

Gemeinde Schmitten im Taunus

Jahresabschluss

zum 31. Dezember 2020



Inhaltsverzeichnis

1.	Jahresabschluss in Zahlen.....	3
1.1	Vermögensrechnung.....	4
1.2	Gesamtergebnisrechnung.....	7
1.3	Gesamtfinanzrechnung.....	8
1.4	Teilergebnis- und Teilfinanzrechnung.....	10
2.	Anhang.....	289
3.	Rechenschaftsbericht.....	354

Jahresabschluss in Zahlen

Jahresabschluss 2020

Vermögensrechnung Muster 20

Schmitten im Taunus

Nr.	Bezeichnung	Ergebnis 2020	Ergebnis 2019	Veränderung
01	Aktiva	0,00	0,00	0,00
02	1 Anlagevermögen	51.042.158,15	50.347.104,97	695.053,18
03	- frei -	0,00	0,00	0,00
04	- frei -	0,00	0,00	0,00
05	1.1 Immaterielle Vermögensgegenstände	1.800.156,80	1.850.308,80	-50.152,00
06	1.1.1 Konzessionen, Lizenzen u. ähn.Rechte	31.376,00	24.586,00	6.790,00
07	1.1.2 gel. Investzuw. und -zuschüsse	1.768.780,80	1.825.722,80	-56.942,00
08	1.1.3 gel.Anz.auf immaterielle Verm.Gegenstände	0,00	0,00	0,00
09	1.2 Sachanlagevermögen	48.691.941,58	47.946.736,40	745.205,18
10	1.2.1 Grundstücke, grdstgl. Rechte	5.231.147,11	5.219.342,13	11.804,98
11	1.2.2 Bauten einschl. Bauten auf fremden Grundstck	4.451.769,00	4.642.165,00	-190.396,00
12	1.2.3 Sachanl. im Gemeingebr., Infrastrukturverm.	32.037.612,31	32.977.615,61	-940.003,30
13	1.2.4 Anlagen und Maschinen z. Leistungserstellung	93.977,55	103.560,93	-9.583,38
14	1.2.5 andere Anl., Betriebs-u.Geschäftsausstattung	1.093.520,35	1.130.086,58	-36.566,23
15	1.2.6 gel. Anzahlungen und Anlagen im Bau	5.783.915,26	3.873.966,15	1.909.949,11
16	1.3 Finanzanlagevermögen	550.059,77	550.059,77	0,00
17	1.3.1 Anteile an verbundenen Unternehmen	0,00	0,00	0,00
18	1.3.2 Ausleihungen an verbundene Unternehmen	0,00	0,00	0,00
19	1.3.3 Beteiligungen	323.911,98	323.911,98	0,00
20	1.3.4 Ausleih. an Untern.,m.d.e.Bet.-Verh. besteht	0,00	0,00	0,00
21	1.3.5 Wertpapiere des Anlagevermögens	88.983,76	88.983,76	0,00
22	1.3.6 Sonstige Ausleihungen (sonst.Finanzanlagen)	137.164,03	137.164,03	0,00
22A	1.4 Sparkassenrechtliche Sonderbeziehungen	0,00	0,00	0,00
23	2 Umlaufvermögen	3.432.867,14	3.688.327,15	-255.460,01
24	2.1 Vorräte einschl. Roh-, Hilfs- u.Betriebsstoffe	0,00	0,00	0,00
25	2.2 Fertige u. unfertige Erzeugn., Leistg.u.Waren	0,00	0,00	0,00
26	2.3 Forderungen und sonstige Vermögensgegenst.	1.682.550,15	2.152.399,00	-469.848,85
27	2.3.1 F.a.Zuw.,Zusch.Transf.L.,Inv.Zuw.Zusch.Beitr	1.307.137,92	1.354.424,49	-47.286,57
28	2.3.2 Forderungen aus Steuern u.steuerähn.Abgaben, Umlagen	319.285,21	745.127,01	-425.841,80
29	2.3.3 Forderungen aus Lieferungen und Leistungen	46.631,89	43.579,09	3.052,80
30	2.3.4 F.geg.verb.Untern.u.Untern.m.Bet.V., und SV.	0,00	0,00	0,00
31	2.3.5 Sonstige Vermögensgegenstände	9.495,13	9.268,41	226,72
32	2.3.6 Wertpapiere des Umlaufvermögens	0,00	0,00	0,00
33	2.4 Flüssige Mittel	1.750.316,99	1.535.928,15	214.388,84
34	3 Rechnungsabgrenzungsposten	14.957,87	14.420,73	537,14
36	4 Nicht durch Eigenkapital gedeckter Fehlbetrag	0,00	0,00	0,00
38	Summe Aktiva	54.489.983,16	54.049.852,85	440.130,31
39		0,00	0,00	0,00
40	Passiva	0,00	0,00	0,00
41	1 Eigenkapital	-18.508.128,51	-17.871.712,37	-636.416,14
42	1.1 Netto-Position	-14.158.377,92	-14.158.377,92	0,00
43	1.2 Rücklagen, Sonderrücklagen, Stiftungskapital	-4.349.750,59	-3.713.334,45	-636.416,14
44	1.2.1 Rückl.a.Übersch.d.ordentl. Ergebnisses	-2.340.090,65	-1.704.491,74	-635.598,91
45	1.2.2 Rückl.a.Übersch.d.außerord.Ergebnisses	-2.009.659,94	-2.008.842,71	-817,23
46	1.2.3 Sonderrücklagen	0,00	0,00	0,00
46A	davon: Sonderrücklagen	0,00	0,00	0,00
46B	davon: Vortragswerte alte zweckgebundene Rücklagen	0,00	0,00	0,00
46C	davon: Vortragswerte alte Sonderrücklagen	0,00	0,00	0,00
46D	davon: Vortragswerte alte sonstige Sonderrücklagen	0,00	0,00	0,00

Jahresabschluss 2020

Vermögensrechnung Muster 20

Schmitten im Taunus

Nr.	Bezeichnung	Ergebnis 2020	Ergebnis 2019	Veränderung
48	1.2.4 Stiftungskapital	0,00	0,00	0,00
50	1.3 Ergebnisverwendung	0,00	0,00	0,00
51	1.3.1 Ergebnisvortrag	0,00	0,00	0,00
52	1.3.1.1 Ordentliche Ergebnisse aus Vorjahren	0,00	0,00	0,00
53	1.3.1.2 Außerordentl. Ergebnisse aus Vorjahren	0,00	0,00	0,00
54	1.3.2 Jahresüberschuss/Jahresfehlbetrag	0,00	0,00	0,00
55	1.3.2.1 Ord. Jahresüberschuss/Jahresfehlbetrag	0,00	0,00	0,00
56	1.3.2.2 Außerord.Jahresüberschuss/Jahresfehlbetrag	0,00	0,00	0,00
57	2 Sonderposten	-14.691.351,29	-15.415.015,13	723.663,84
58	2.1 Sonderp.f.erh.Inv.Zuw., -zusch. u. -beiträge	-13.732.000,13	-13.945.059,02	213.058,89
59	2.1.1 Zuweisungen vom öffentlichen Bereich	-3.111.671,85	-3.058.236,00	-53.435,85
60	2.1.2 Zuschüsse vom nicht. öffentl. Bereich	-152.575,61	-162.314,61	9.739,00
61	2.1.3 Investitionsbeiträge	-10.467.752,67	-10.724.508,41	256.755,74
62	2.2 Sonderposten für den Gebührenaussgleich	-958.986,16	-1.469.422,11	510.435,95
62A	2.3 Sonderposten für Umlagen nach § 50 Abs. 3 FAG	0,00	0,00	0,00
62B	2.4 Sonstige Sonderposten	-365,00	-534,00	169,00
63	3 Rückstellungen	-6.930.630,69	-6.703.328,69	-227.302,00
64	3.1 Rückstellung für Pensionen u. ähnl.Verpflcht.	-4.780.468,00	-4.553.166,00	-227.302,00
65	3.2 Rückst.f.Finanzausgl.u.Steuerschuldverh.	0,00	0,00	0,00
66	3.3 Rückst.f.d.Rekultivierung u.Nachs.Abfalldep.	0,00	0,00	0,00
67	3.4 Rückst.f.d.Sanierung von Altlasten	0,00	0,00	0,00
68	3.5 Sonstige Rückstellungen	-2.150.162,69	-2.150.162,69	0,00
69	4 Verbindlichkeiten	-13.588.878,63	-13.299.569,42	-289.309,21
70	4.1 Verbindlichkeiten aus Anleihen	0,00	0,00	0,00
70A	davon: mit einer Restlaufzeit bis einschließlich einem Jahr	0,00	0,00	0,00
70B	davon: mit einer Restlaufzeit größer einem Jahr	0,00	0,00	0,00
71	4.2 Verbindlichkeiten a. Kreditaufnahmen f. Investitionen und Inv.fördermaßnah.	-9.846.370,35	-9.428.565,23	-417.805,12
71A	davon: Vortragswerte alte Vermögensgliederung	-9.846.370,35	-9.428.565,23	-417.805,12
71B	davon: mit einer Restlaufzeit bis einschließlich einem Jahr	0,00	0,00	0,00
71C	davon: mit einer Restlaufzeit größer einem Jahr	0,00	0,00	0,00
72	4.2.1 Verbindlichk.g.Kreditinstituten	-6.886.030,95	-6.268.622,74	-617.408,21
72A	davon: Vortragswerte alte Vermögensgliederung	-6.886.030,95	-6.268.622,74	-617.408,21
72B	davon: mit einer Restlaufzeit bis einschließlich einem Jahr	0,00	0,00	0,00
72C	davon: mit einer Restlaufzeit größer einem Jahr	0,00	0,00	0,00
73	4.2.2 Verbindlichk.g.öffentl.Kreditgebern	-2.946.441,49	-3.145.297,57	198.856,08
73A	davon: Vortragswerte alte Vermögensgliederung	-2.946.441,49	-3.145.297,57	198.856,08
73B	davon: mit einer Restlaufzeit bis einschließlich einem Jahr	0,00	0,00	0,00
73C	davon: mit einer Restlaufzeit größer einem Jahr	0,00	0,00	0,00
74	4.2.3 Verbindlichkeiten gg. sonstigen Kreditgebern	-13.897,91	-14.644,92	747,01
74A	davon: Vortragswerte alte Vermögensgliederung	-13.897,91	-14.644,92	747,01
74B	davon: mit einer Restlaufzeit bis einschließlich einem Jahr	0,00	0,00	0,00
74C	davon: mit einer Restlaufzeit größer einem Jahr	0,00	0,00	0,00
74D	4.3 Verbindlichkeiten a.Kreditaufnahmen f. d. Liquiditätssicherung	0,00	0,00	0,00
74E	davon: gegenüber Kreditinstituten	0,00	0,00	0,00
74F	davon: gegenüber öffentlichen Kreditgebern	0,00	0,00	0,00
74G	davon: gegenüber sonstigen Kreditgebern	0,00	0,00	0,00
75	4.4 Verbindlichk.a.kreditähnl.Rechtsgeschäften	0,00	0,00	0,00
76	4.5 Verb.a.Zuw.u.Zusch.,Transf.L.u.Inv.Zuw.,Zusch.	-784.274,10	-732.562,94	-51.711,16
77	4.6 Verb. aus Lieferungen und Leistungen	-1.431.269,18	-1.063.897,15	-367.372,03

Jahresabschluss 2020

Vermögensrechnung Muster 20

Schmitten im Taunus

Nr.	Bezeichnung	Ergebnis 2020	Ergebnis 2019	Veränderung
78	4.7 Verb.aus Steuern u.steuerähnl.Abgaben	-74,00	-52,17	-21,83
79	4.8 Verb.g.verb.Untern.u.g.Untern.m.Bet.V.u.SV	0,00	0,00	0,00
79A	davon: Vortragswerte alte Vermögensgliederung	0,00	0,00	0,00
79B	4.8.1 Verb. aus Kreditaufnahmen für Investitionen	0,00	0,00	0,00
79C	4.8.2 Verb. aus Kreditaufnahmen für Liquiditätssicherung	0,00	0,00	0,00
79D	4.8.3 Verb. aus Lieferungen + Leistungen, Steuern usw.	0,00	0,00	0,00
80	4.9 Sonstige Verbindlichkeiten	-1.526.891,00	-2.074.491,93	547.600,93
81	5 Rechnungsabgrenzungsposten	-770.994,04	-760.227,24	-10.766,80
83	Summe Passiva	-54.489.983,16	-54.049.852,85	-440.130,31

Jahresabschluss 2020

Gesamtergebnisrechnung

Schmitten im Taunus

Nr.	Konten	Bezeichnung	Ergebnis des Vorjahres 2019	Fortgeschriebener Ansatz des Haushaltsjahres 2020	Ergebnis des Haushaltsjahres 2020	Vergleich fortgeschr. Ansatz/ Ergebnis des Haushaltsjahres (Sp. 5 ./ Sp. 6)
01	50	Privatrechtliche Leistungsentgelte	-504.405,40	-525.300,00	-426.353,41	-98.946,59
02	51	Öffentlich-rechtliche Leistungsentgelte	-4.085.161,32	-4.096.070,00	-3.945.762,37	-150.307,63
03	548-549	Kostensersatzleistungen und -erstattungen	-511.158,44	-159.550,00	-613.300,26	453.750,26
04	52	Bestandsveränderungen und aktivierte Eigenleistungen				
05	55	Steuern und steuerähnliche Erträge einschl. Erträge aus gesetzlichen Umlagen	-11.816.390,11	-12.481.789,00	-11.791.558,68	-690.230,32
06	547	Erträge aus Transferleistungen	-476.059,20	-516.623,00	-476.059,21	-40.563,79
07	540-543	Erträge aus Zuweisungen u. Zuschüssen für lfd. Zwecke u. allgemeine Umlagen	-3.341.402,77	-3.587.261,00	-4.161.584,26	574.323,26
08	546	Erträge aus der Auflösung von Sonderposten	-742.725,48	-1.138.715,26	-1.237.148,17	98.432,91
09	53	Sonstige ordentliche Erträge	-451.339,11	-397.475,00	-486.256,57	88.781,57
10		Summe der ordentlichen Erträge (Nr. 1 bis 9)	-21.928.641,83	-22.902.783,26	-23.138.022,93	235.239,67
11	62, 63, 640-643, 647-649, 65	Personalaufwendungen	3.703.638,56	4.339.250,00	3.813.916,24	525.333,76
12	644-646	Versorgungsaufwendungen	711.826,00	327.967,00	830.731,65	-502.764,65
13	60, 61, 67-69	Aufwendungen für Sach- und Dienstleistungen	4.783.301,31	4.585.337,00	4.624.239,08	-38.902,08
	(697)	davon: Einstellung in den Sonderposten	145.338,11		29.960,00	-29.960,00
14	66	Abschreibungen	1.510.557,86	1.414.404,66	1.356.442,84	57.961,82
15	71	Aufwendungen f. Zuweisungen u. Zuschüsse sowie besondere Finanzaufwendungen	3.289.488,85	3.800.296,00	3.948.349,16	-148.053,16
16	73	Steueraufwendungen einschließlich Aufwendungen aus gesetzlichen Umlageverpflichtungen	7.434.357,36	7.704.787,00	7.707.820,02	-3.033,02
17	72	Transferaufwendungen		3.000,00	731,50	2.268,50
18	70, 74, 76	Sonstige ordentliche Aufwendungen	18.914,77	18.930,00	21.105,39	-2.175,39
19		Summe der ordentlichen Aufwendungen (Nr. 11 bis 18)	21.452.084,71	22.193.971,66	22.303.335,88	-109.364,22
20		Verwaltungsergebnis (Nr. 10 ./ Nr. 19)	-476.557,12	-708.811,60	-834.687,05	125.875,45
21	56, 57	Finanzerträge	-47.730,09	-53.250,00	-76.115,47	22.865,47
22	77	Zinsen und andere Finanzaufwendungen	294.768,31	301.000,00	275.203,61	25.796,39
23		Finanzergebnis (Nr. 21 ./ Nr. 22)	247.038,22	247.750,00	199.088,14	48.661,86
24		Gesamtbetrag der ordentlichen Erträge (Nr. 10 und Nr. 21)	-21.976.371,92	-22.956.033,26	-23.214.138,40	258.105,14
25		Gesamtbetrag der ordentlichen Aufwendungen (Nr. 19 und Nr. 22)	21.746.853,02	22.494.971,66	22.578.539,49	-83.567,83
26		Ordentliches Ergebnis (Nr. 24 ./ Nr. 25)	-229.518,90	-461.061,60	-635.598,91	174.537,31
27	59	Außerordentliche Erträge	-170.275,38		-833,03	833,03
28	79	Außerordentliche Aufwendungen	1.379,97		15,80	-15,80
29		Außerordentliches Ergebnis (Nr. 27 ./ Nr. 28)	-168.895,41		-817,23	817,23
30		Jahresergebnis (Nr. 26 und Nr. 29)	-398.414,31	-461.061,60	-636.416,14	175.354,54
		Nachrichtlich:				
A		Summe der Jahresfehlbeträge				
B		vorgetragene Jahresfehlbeträge				
C		Summe der vorgetragenen Jahresfehlbeträge				

Jahresabschluss 2020

Gesamtfinanzrechnung					
Schmitten im Taunus					
Nr.	Bezeichnung	Ergebnis des Vorjahres 2019	Fortgeschriebener Ansatz des Haushaltsjahres 2020	Ergebnis des Haushaltsjahres 2020	Vergleich fortgeschr. Ansatz/ Ergebnis des Haushaltsjahres (Sp. 4 ./ Sp. 5)
01	Privatrechtliche Leistungsentgelte	483.695,65	485.000,00	390.851,41	94.148,59
02	Öffentlich-rechtliche Leistungsentgelte	4.150.047,31	4.096.070,00	3.937.362,93	158.707,07
03	Kostenersatzleistungen und -erstattungen	401.115,17	159.550,00	351.295,59	-191.745,59
04	Steuern und steuerähnliche Erträge einschließlich Erträge aus gesetzlichen Umlagen	11.721.951,25	12.481.789,00	12.161.966,43	319.822,57
05	Einzahlungen aus Transferleistungen	476.903,76	516.623,00	475.214,65	41.408,35
06	Zuweisungen und Zuschüsse für laufende Zwecke und allgemeine Umlagen	2.998.900,77	3.587.261,00	4.470.676,69	-883.415,69
07	Zinsen und sonstige Finanzeinzahlungen	48.587,39	53.250,00	40.072,81	13.177,19
08	Sonstige ordentliche Einzahlungen und sonstige außerordentliche Einzahlungen, die sich nicht aus Investitionstätigkeit ergeben	349.710,58	437.775,00	396.451,36	41.323,64
09	Summe der Einzahlungen aus laufender Verwaltungstätigkeit (Nr. 1 bis 8)	20.630.911,88	21.817.318,00	22.223.891,87	-406.573,87
10	Personalauszahlungen	-3.694.954,02	-4.339.250,00	-3.826.082,77	-513.167,23
11	Versorgungsauszahlungen	-509.410,40	-216.300,00	-459.793,45	243.493,45
12	Auszahlungen für Sach- und Dienstleistungen	-4.580.719,06	-4.585.337,00	-4.875.320,23	289.983,23
13	Auszahlungen für Transferleistungen		-3.000,00	-731,50	-2.268,50
14	Auszahlungen für Zuweisungen und Zuschüsse für laufende Zwecke sowie besondere Finanzauszahlungen	-3.085.674,61	-3.800.296,00	-3.801.518,64	1.222,64
15	Auszahlungen für Steuern einschließlich Auszahlungen aus gesetzlichen Umlageverpflichtungen	-7.428.843,42	-7.704.787,00	-7.707.000,46	2.213,46
16	Zinsen und ähnliche Auszahlungen	-313.138,31	-301.000,00	-275.950,62	-25.049,38
17	Sonstige ordentliche Auszahlungen und sonstige außerordentliche Auszahlungen, die sich nicht aus Investitionstätigkeit ergeben	-19.599,47	-18.930,00	-21.917,92	2.987,92
18	Summe Auszahlungen aus laufender Verwaltungstätigkeit (Nr. 10 bis 17)	-19.632.339,29	-20.968.900,00	-20.968.315,59	-584,41
19	Zahlungsmittelüberschuss/ Zahlungsmittelbedarf aus laufender Verwaltungstätigkeit (Nr. 9 ./ Nr. 18)	998.572,59	848.418,00	1.255.576,28	-407.158,28
20	Einzahlungen aus Investitionszuweisungen und Zuschüssen sowie aus Investitionsbeiträgen	370.689,80	215.000,00	594.712,89	-379.712,89
21	Einzahlungen aus Abgängen von Vermögensgegenständen des Sachanlagevermögens und des immateriellen Anlagevermögens	172.377,50		500,00	-500,00
22	Einzahlungen aus Abgängen von Vermögensgegenständen des Finanzanlagevermögens	339.071,80			
23	Summe Einzahlungen aus Investitionstätigkeit (Nr. 20 bis 22)	882.139,10	215.000,00	595.212,89	-380.212,89
24	Auszahlungen für den Erwerb von Grundstücken und Gebäuden	-43.416,08		-253.730,35	253.730,35
25	Auszahlungen für Baumaßnahmen	-1.183.163,40	-731.500,00	-1.627.523,46	896.023,46
26	Auszahlungen für Investitionen in das sonstige Sachanlagevermögen und immaterielle Anlagevermögen	-531.383,85	-260.000,00	-230.338,08	-29.661,92
27	Auszahlungen für Investitionen in das Finanzanlagevermögen	-1.500,00			
28	Summe Auszahlungen aus Investitionstätigkeit (Nr. 24 bis 27)	-1.759.463,33	-991.500,00	-2.111.591,89	1.120.091,89
29	Zahlungsmittelüberschuss/ Zahlungsmittelbedarf aus Investitionstätigkeit (Nr. 23 ./ Nr. 28)	-877.324,23	-776.500,00	-1.516.379,00	739.879,00
30	Zahlungsmittelüberschuss/ Zahlungsmittelbedarf (Nr. 19 und 29)	121.248,36	71.918,00	-260.802,72	332.720,72
31	Einzahlungen aus der Aufnahme von Krediten und inneren Darlehen und wirtschaftlich vergleichbaren Vorgängen für Investitionen	776.700,00	776.500,00	980.000,00	-203.500,00
32	Auszahlungen für die Tilgung von Krediten und inneren Darlehen und wirtschaftlich vergleichbaren Vorgängen für Investitionen sowie an das Sondervermögen Hessenkasse	-798.197,54	-790.553,00	-674.535,37	-116.017,63
33	Zahlungsmittelüberschuss/ Zahlungsmittelbedarf aus Finanzierungstätigkeit (Nr. 31 ./ Nr. 32)	-21.497,54	-14.053,00	305.464,63	-319.517,63
34	Änderung des Zahlungsmittelbestandes zum Ende des Haushaltsjahres (Nr. 30 und Nr. 33)	99.750,82	57.865,00	44.661,91	13.203,09
35	Haushaltsunwirksame Einzahlungen (u.a. fremde Finanzmittel, Rückzahlung von angelegten Kassenmitteln, Aufnahme von Kassenkrediten)	506.869,65		792.946,56	-792.946,56
36	Haushaltsunwirksame Auszahlungen (u.a. fremde Finanzmittel, Anlegung von Kassenmitteln, Rückzahlung von Kassenkrediten)	-613.087,49		-623.219,63	623.219,63
37	Zahlungsmittelüberschuss/ Zahlungsmittelbedarf aus haushaltsunwirksamen Zahlungsvorgängen (Nr. 35 ./ Nr. 36)	-106.217,84		169.726,93	-169.726,93
38	Bestand an Zahlungsmitteln zu Beginn des Haushaltsjahres	1.542.395,17	-1.788.999,45	1.535.928,15	-3.324.927,60

Jahresabschluss 2020

Gesamtfinanzrechnung

Schmitten im Taunus

Nr.	Bezeichnung	Ergebnis des Vorjahres 2019	Fortgeschriebener Ansatz des Haushaltsjahres 2020	Ergebnis des Haushaltsjahres 2020	Vergleich fortgeschr. Ansatz/ Ergebnis des Haushaltsjahres (Sp. 4 ./ Sp. 5)
39	Veränderung des Bestandes an Zahlungsmitteln (Nr. 34 und 37)	-6.467,02	57.865,00	214.388,84	-156.523,84
40	Bestand an Zahlungsmitteln am Ende des Haushaltsjahres (Nr. 38 und 39)	1.535.928,15	-1.731.134,45	1.750.316,99	-3.481.451,44

Jahresabschluss 2020

Teilergebnisrechnung Kostenstelle 01014001 Gemeindeorgane allgemein

Schmitten im Taunus

Nr.	Konten	Bezeichnung	Ergebnis des Vorjahres 2019	Fortgeschriebener Ansatz des Haushaltsjahres 2020	Ergebnis des Haushaltsjahres 2020	Vergleich fortgeschr. Ansatz/ Ergebnis des Haushaltsjahres (Sp. 5 ./ Sp. 6)
		Ordentliche Erträge				
03	548-549	Kostenersatzleistungen und -erstattungen	-1.733,72	-1.750,00	-1.887,91	137,91
09	53	Sonstige ordentliche Erträge	-453,60		-108.653,60	108.653,60
10		Summe der ordentlichen Erträge (Nr. 1 bis 9)	-2.187,32	-1.750,00	-110.541,51	108.791,51
		Ordentliche Aufwendungen				
11	62, 63, 640-643, 647-649, 65	Personalaufwendungen	160.900,79	174.700,00	181.323,35	-6.623,35
12	644-646	Versorgungsaufwendungen	121.073,82	117.354,00	220.264,50	-102.910,50
13	60, 61, 67-69	Aufwendungen für Sach- und Dienstleistungen	59.798,54	64.000,00	73.090,28	-9.090,28
14	66	Abschreibungen	1.552,90	1.194,00	1.455,30	-261,30
15	71	Aufwendungen f. Zuweisungen u. Zuschüsse sowie besondere Finanzaufwendungen			900,00	-900,00
16	73	Steueraufwendungen einschl. Aufwendungen aus gesetzl. Umlageverpflichtungen	559,80	710,00	562,92	147,08
18	70, 74, 76	Sonstige ordentliche Aufwendungen	293,00	300,00	234,00	66,00
19		Summe der ordentlichen Aufwendungen (Nr. 11 bis 18)	344.178,85	358.258,00	477.830,35	-119.572,35
20		Verwaltungsergebnis (Nr. 10 ./ Nr. 19)	341.991,53	356.508,00	367.288,84	-10.780,84
21	56, 57	Finanzerträge				
22	77	Finanzaufwendungen				
23		Finanzergebnis (Nr. 21 ./ Nr. 22)				
24		Ordentliches Ergebnis (Verwaltungsergebnis und Finanzergebnis Nr. 20 und Nr. 23)	341.991,53	356.508,00	367.288,84	-10.780,84
25	59	Außerordentliche Erträge				
26	79	Außerordentliche Aufwendungen				
27		Außerordentliches Ergebnis (Nr. 25 ./ Nr. 26)				
28		Jahresergebnis vor Internen Leistungsbeziehungen (ordentliches Ergebnis und außerordentliches Ergebnis Nr. 24 und Nr. 27)	341.991,53	356.508,00	367.288,84	-10.780,84
29		Erlöse aus internen Leistungsbeziehungen				
30		Kosten aus internen Leistungsbeziehungen				
31		Ergebnis der Internen Leistungsbeziehungen				
32		Jahresergebnis nach Internen Leistungsbeziehungen	341.991,53	356.508,00	367.288,84	-10.780,84

Jahresabschluss 2020

Teilfinanzrechnung Kostenstelle 01014001 Gemeindeorgane allgemein

Schmitt im Taunus

Nr.	Bezeichnung	Ergebnis des Vorjahres 2019	Fortgeschriebener Ansatz des Haushaltsjahres 2020	Ergebnis des Haushaltsjahres 2020	Vergleich fortgeschr. Ansatz/ Ergebnis des Haushaltsjahres (Sp. 4 ./ Sp. 5)
	Einzahlungen aus Investitionstätigkeit				
20	+ Einz. aus Investitionszuweis. und -zuschüssen sowie aus Investitions-beiträgen				
21	+ Einz. aus Abgängen von Vermögens-gegenständen des Sachanlage-vermögens und des immateriellen Anlagevermögens				
22	+ Einz. aus Abgängen von Vermögens-gegenständen des Finanzanlage-vermögens				
	Einzahlungen aus Finanzierungstätigkeit				
31	+ Einz. aus der Aufnahme v. Krediten und wirtschaftlich vergleichbaren Vorgängen für Investitionen				
	Summe				
	Auszahlungen aus Investitionstätigkeit				
24	- Ausz. für den Erwerb von Grundstücken und Gebäuden				
25	- Ausz. für Baumaßnahmen				
26	- Ausz. für Investitionen in das sonstige Sachanlagevermögen und immaterielle Anlagevermögen davon: Ausz. aus gewährten Investitionszuweisungen und -zuschüssen	-470,97			
27	- Ausz. für Investitionen in das Finanzanlagevermögen				
	Auszahlungen aus Finanzierungstätigkeit				
32	- Auszahlungen für die Tilgung von Krediten und wirtschaftlich vergl. Vorgängen für Investitionen				
	Summe	-470,97			
	Saldo (Einzahlungen ./ Auszahlungen)	-470,97			

Jahresabschluss 2020

Teilergebnisrechnung Kostenstelle 01014002 Unterstützung und Betreuung der gemeindlichen Gremien

Schmitten im Taunus

Nr.	Konten	Bezeichnung	Ergebnis des Vorjahres 2019	Fortgeschriebener Ansatz des Haushaltsjahres 2020	Ergebnis des Haushaltsjahres 2020	Vergleich fortgeschr. Ansatz/ Ergebnis des Haushaltsjahres (Sp. 5 ./ Sp. 6)
		Ordentliche Erträge				
09	53	Sonstige ordentliche Erträge	-63,60		-40,80	40,80
10		Summe der ordentlichen Erträge (Nr. 1 bis 9)	-63,60		-40,80	40,80
		Ordentliche Aufwendungen				
11	62, 63, 640-643, 647-649, 65	Personalaufwendungen	50.032,08	64.400,00	63.257,50	1.142,50
12	644-646	Versorgungsaufwendungen	2.072,75		3.477,49	-3.477,49
13	60, 61, 67-69	Aufwendungen für Sach- und Dienstleistungen	25.174,86	26.700,00	13.868,33	12.831,67
14	66	Abschreibungen			594,20	-594,20
19		Summe der ordentlichen Aufwendungen (Nr. 11 bis 18)	77.279,69	91.100,00	81.197,52	9.902,48
20		Verwaltungsergebnis (Nr. 10 ./ Nr. 19)	77.216,09	91.100,00	81.156,72	9.943,28
21	56, 57	Finanzerträge				
22	77	Finanzaufwendungen				
23		Finanzergebnis (Nr. 21 ./ Nr. 22)				
24		Ordentliches Ergebnis (Verwaltungsergebnis und Finanzergebnis Nr. 20 und Nr. 23)	77.216,09	91.100,00	81.156,72	9.943,28
25	59	Außerordentliche Erträge				
26	79	Außerordentliche Aufwendungen				
27		Außerordentliches Ergebnis (Nr. 25 ./ Nr. 26)				
28		Jahresergebnis vor internen Leistungsbeziehungen (ordentliches Ergebnis und außerordentliches Ergebnis Nr. 24 und Nr. 27)	77.216,09	91.100,00	81.156,72	9.943,28
29		Erlöse aus internen Leistungsbeziehungen				
30		Kosten aus internen Leistungsbeziehungen	4.147,22		1.667,28	-1.667,28
31		Ergebnis der internen Leistungsbeziehungen	4.147,22		1.667,28	-1.667,28
32		Jahresergebnis nach internen Leistungsbeziehungen	81.363,31	91.100,00	82.824,00	8.276,00

Jahresabschluss 2020

Teilfinanzrechnung Kostenstelle 01014002 Unterstützung und Betreuung der gemeindlichen Gremien

Schmitten im Taunus

Nr.	Bezeichnung	Ergebnis des Vorjahres 2019	Fortgeschriebener Ansatz des Haushaltsjahres 2020	Ergebnis des Haushaltsjahres 2020	Vergleich fortgeschr. Ansatz/ Ergebnis des Haushaltsjahres (Sp. 4 ./ Sp. 5)
	Einzahlungen aus Investitionstätigkeit				
20	+ Einz. aus Investitionszuweis. und -zuschüssen sowie aus Investitions-beiträgen			17.443,00	-17.443,00
21	+ Einz. aus Abgängen von Vermögens-gegenständen des Sachanlage-vermögens und des immateriellen Anlagevermögens				
22	+ Einz. aus Abgängen von Vermögens-gegenständen des Finanzanlage-vermögens				
	Einzahlungen aus Finanzierungstätigkeit				
31	+ Einz. aus der Aufnahme v. Krediten und wirtschaftlich vergleichbaren Vorgängen für Investitionen				
	Summe			17.443,00	-17.443,00
	Auszahlungen aus Investitionstätigkeit				
24	- Ausz. für den Erwerb von Grundstücken und Gebäuden				
25	- Ausz. für Baumaßnahmen				
26	- Ausz. für Investitionen in das sonstige Sachanlagevermögen und immaterielle Anlagevermögen davon: Ausz. aus gewährten Investitionszuweisungen und -zuschüssen			-5.939,20	5.939,20
27	- Ausz. für Investitionen in das Finanzanlagevermögen				
	Auszahlungen aus Finanzierungstätigkeit				
32	- Auszahlungen für die Tilgung von Krediten und wirtschaftlich vergl. Vorgängen für Investitionen				
	Summe			-5.939,20	5.939,20
	Saldo (Einzahlungen ./ Auszahlungen)			11.503,80	-11.503,80

Jahresabschluss 2020

Teilergebnisrechnung Kostenstelle 01024001 Hauptverwaltung allgemein

Schmitten im Tausend

Nr.	Konten	Bezeichnung	Ergebnis des Vorjahres 2019	Fortgeschriebener Ansatz des Haushaltsjahres 2020	Ergebnis des Haushaltsjahres 2020	Vergleich fortgeschr. Ansatz/ Ergebnis des Haushaltsjahres (Sp. 5 ./ Sp. 6)
		Ordentliche Erträge				
09	53	Sonstige ordentliche Erträge	-453,60		-226,80	226,80
10		Summe der ordentlichen Erträge (Nr. 1 bis 9)	-453,60		-226,80	226,80
		Ordentliche Aufwendungen				
11	62, 63, 640-643, 647-649, 65	Personalaufwendungen	97.047,28	9.000,00	1.300,00	7.700,00
12	644-646	Versorgungsaufwendungen	57.946,44	73.453,00	63.409,43	10.043,57
13	60, 61, 67-69	Aufwendungen für Sach- und Dienstleistungen	3.315,82	2.200,00	866,38	1.333,62
19		Summe der ordentlichen Aufwendungen (Nr. 11 bis 18)	158.309,54	84.653,00	65.575,81	19.077,19
20		Verwaltungsergebnis (Nr. 10 ./ Nr. 19)	157.855,94	84.653,00	65.349,01	19.303,99
21	56, 57	Finanzerträge				
22	77	Finanzaufwendungen				
23		Finanzergebnis (Nr. 21 ./ Nr. 22)				
24		Ordentliches Ergebnis (Verwaltungsergebnis und Finanzergebnis Nr. 20 und Nr. 23)	157.855,94	84.653,00	65.349,01	19.303,99
25	59	Außerordentliche Erträge				
26	79	Außerordentliche Aufwendungen				
27		Außerordentliches Ergebnis (Nr. 25 ./ Nr. 26)				
28		Jahresergebnis vor internen Leistungsbeziehungen (ordentliches Ergebnis und außerordentliches Ergebnis Nr. 24 und Nr. 27)	157.855,94	84.653,00	65.349,01	19.303,99
29		Erlöse aus internen Leistungsbeziehungen				
30		Kosten aus internen Leistungsbeziehungen				
31		Ergebnis der internen Leistungsbeziehungen				
32		Jahresergebnis nach internen Leistungsbeziehungen	157.855,94	84.653,00	65.349,01	19.303,99

Jahresabschluss 2020

Teilfinanzrechnung Kostenstelle 01024001 Hauptverwaltung allgemein

Schmitt im Taunus

Nr.	Bezeichnung	Ergebnis des Vorjahres 2019	Fortgeschriebener Ansatz des Haushaltsjahres 2020	Ergebnis des Haushaltsjahres 2020	Vergleich fortgeschr. Ansatz/ Ergebnis des Haushaltsjahres (Sp. 4 ./ Sp. 5)
	Einzahlungen aus Investitionstätigkeit				
20	+ Einz. aus Investitionszuweis. und -zuschüssen sowie aus Investitions-beiträgen				
21	+ Einz. aus Abgängen von Vermögens-gegenständen des Sachanlage-vermögens und des immateriellen Anlagevermögens				
22	+ Einz. aus Abgängen von Vermögens-gegenständen des Finanzanlage-vermögens				
	Einzahlungen aus Finanzierungstätigkeit				
31	+ Einz. aus der Aufnahme v. Krediten und wirtschaftlich vergleichbaren Vorgängen für Investitionen				
	Summe				
	Auszahlungen aus Investitionstätigkeit				
24	- Ausz. für den Erwerb von Grundstücken und Gebäuden				
25	- Ausz. für Baumaßnahmen				
26	- Ausz. für Investitionen in das sonstige Sachanlagevermögen und immaterielle Anlagevermögen davon: Ausz. aus gewährten Investitionszuweisungen und -zuschüssen				
27	- Ausz. für Investitionen in das Finanzanlagevermögen				
	Auszahlungen aus Finanzierungstätigkeit				
32	- Auszahlungen für die Tilgung von Krediten und wirtschaftlich vergl. Vorgängen für Investitionen				
	Summe				
	Saldo (Einzahlungen ./ Auszahlungen)				

Jahresabschluss 2020

Teilergebnisrechnung Kostenstelle 01024002 Serviceleistungen für die gesamte Verwaltung

Schmitten im Taunus

Nr.	Konten	Bezeichnung	Ergebnis des Vorjahres 2019	Fortgeschriebener Ansatz des Haushaltsjahres 2020	Ergebnis des Haushaltsjahres 2020	Vergleich fortgeschr. Ansatz/ Ergebnis des Haushaltsjahres (Sp. 5 ./ Sp. 6)
		Ordentliche Erträge				
03	548-549	Kostenersatzleistungen und -erstattungen	-967,30	-1.500,00	-1.110,83	-389,17
07	540-543	Erträge aus Zuweisungen u. Zuschüssen für lfd. Zwecke u. allgemeine Umlagen			-12.672,90	12.672,90
09	53	Sonstige ordentliche Erträge	-286,72	-100,00	-419,45	319,45
10		Summe der ordentlichen Erträge (Nr. 1 bis 9)	-1.254,02	-1.600,00	-14.203,18	12.603,18
		Ordentliche Aufwendungen				
11	62, 63, 640-643, 647-649, 65	Personalaufwendungen	15.554,78	29.000,00	39.597,75	-10.597,75
12	644-646	Versorgungsaufwendungen	58.365,07	27.148,00	162.553,31	-135.405,31
13	60, 61, 67-69	Aufwendungen für Sach- und Dienstleistungen	32.318,34	37.100,00	74.253,16	-37.153,16
14	66	Abschreibungen	60,00		60,00	-60,00
15	71	Aufwendungen f. Zuweisungen u. Zuschüsse sowie besondere Finanzaufwendungen	15.000,00	15.000,00	15.000,00	
19		Summe der ordentlichen Aufwendungen (Nr. 11 bis 18)	121.298,19	108.248,00	291.464,22	-183.216,22
20		Verwaltungsergebnis (Nr. 10 ./ Nr. 19)	120.044,17	106.648,00	277.261,04	-170.613,04
21	56, 57	Finanzerträge				
22	77	Finanzaufwendungen				
23		Finanzergebnis (Nr. 21 ./ Nr. 22)				
24		Ordentliches Ergebnis (Verwaltungsergebnis und Finanzergebnis Nr. 20 und Nr. 23)	120.044,17	106.648,00	277.261,04	-170.613,04
25	59	Außerordentliche Erträge				
26	79	Außerordentliche Aufwendungen				
27		Außerordentliches Ergebnis (Nr. 25 ./ Nr. 26)				
28		Jahresergebnis vor internen Leistungsbeziehungen (ordentliches Ergebnis und außerordentliches Ergebnis Nr. 24 und Nr. 27)	120.044,17	106.648,00	277.261,04	-170.613,04
29		Erlöse aus internen Leistungsbeziehungen				
30		Kosten aus internen Leistungsbeziehungen				
31		Ergebnis der internen Leistungsbeziehungen				
32		Jahresergebnis nach internen Leistungsbeziehungen	120.044,17	106.648,00	277.261,04	-170.613,04

Jahresabschluss 2020

Teilfinanzrechnung Kostenstelle 01024002 Serviceleistungen für die gesamte Verwaltung

Schmitt im Taunus

Nr.	Bezeichnung	Ergebnis des Vorjahres 2019	Fortgeschriebener Ansatz des Haushaltsjahres 2020	Ergebnis des Haushaltsjahres 2020	Vergleich fortgeschr. Ansatz/ Ergebnis des Haushaltsjahres (Sp. 4 ./ Sp. 5)
	Einzahlungen aus Investitionstätigkeit				
20	+ Einz. aus Investitionszuweis. und -zuschüssen sowie aus Investitions-beiträgen				
21	+ Einz. aus Abgängen von Vermögens-gegenständen des Sachanlage-vermögens und des immateriellen Anlagevermögens				
22	+ Einz. aus Abgängen von Vermögens-gegenständen des Finanzanlage-vermögens				
	Einzahlungen aus Finanzierungstätigkeit				
31	+ Einz. aus der Aufnahme v. Krediten und wirtschaftlich vergleichbaren Vorgängen für Investitionen				
	Summe				
	Auszahlungen aus Investitionstätigkeit				
24	- Ausz. für den Erwerb von Grundstücken und Gebäuden				
25	- Ausz. für Baumaßnahmen				
26	- Ausz. für Investitionen in das sonstige Sachanlagevermögen und immaterielle Anlagevermögen davon: Ausz. aus gewährten Investitionszuweisungen und -zuschüssen				
27	- Ausz. für Investitionen in das Finanzanlagevermögen				
	Auszahlungen aus Finanzierungstätigkeit				
32	- Auszahlungen für die Tilgung von Krediten und wirtschaftlich vergl. Vorgängen für Investitionen				
	Summe				
	Saldo (Einzahlungen ./ Auszahlungen)				

Jahresabschluss 2020

Teilergebnisrechnung Kostenstelle 01024003 EDV

Schmitt im Taunus

Nr.	Konten	Bezeichnung	Ergebnis des Vorjahres 2019	Fortgeschriebener Ansatz des Haushaltsjahres 2020	Ergebnis des Haushaltsjahres 2020	Vergleich fortgeschr. Ansatz/ Ergebnis des Haushaltsjahres (Sp. 5 ./ Sp. 6)
		Ordentliche Erträge				
03	548-549	Kostenersatzleistungen und -erstattungen	-3.735,41	-3.000,00	-4.587,23	1.587,23
10		Summe der ordentlichen Erträge (Nr. 1 bis 9) Ordentliche Aufwendungen	-3.735,41	-3.000,00	-4.587,23	1.587,23
11	62, 63, 640-643, 647-649, 65	Personalaufwendungen	12.058,18	26.700,00	24.680,94	2.019,06
12	644-646	Versorgungsaufwendungen	886,74		1.804,72	-1.804,72
13	60, 61, 67-69	Aufwendungen für Sach- und Dienstleistungen	108.853,66	136.150,00	125.369,61	10.780,39
14	66	Abschreibungen	3.924,40	3.662,00	3.924,00	-262,00
15	71	Aufwendungen f. Zuweisungen u. Zuschüsse sowie besondere Finanzaufwendungen	1.800,00	2.000,00	900,00	1.100,00
19		Summe der ordentlichen Aufwendungen (Nr. 11 bis 18)	127.522,98	168.512,00	156.679,27	11.832,73
20		Verwaltungsergebnis (Nr. 10 ./ Nr. 19)	123.787,57	165.512,00	152.092,04	13.419,96
21	56, 57	Finanzerträge				
22	77	Finanzaufwendungen				
23		Finanzergebnis (Nr. 21 ./ Nr. 22)				
24		Ordentliches Ergebnis (Verwaltungsergebnis und Finanzergebnis Nr. 20 und Nr. 23)	123.787,57	165.512,00	152.092,04	13.419,96
25	59	Außerordentliche Erträge				
26	79	Außerordentliche Aufwendungen				
27		Außerordentliches Ergebnis (Nr. 25 ./ Nr. 26)				
28		Jahresergebnis vor internen Leistungsbeziehungen (ordentliches Ergebnis und außerordentliches Ergebnis Nr. 24 und Nr. 27)	123.787,57	165.512,00	152.092,04	13.419,96
29		Erlöse aus internen Leistungsbeziehungen				
30		Kosten aus internen Leistungsbeziehungen				
31		Ergebnis der internen Leistungsbeziehungen				
32		Jahresergebnis nach internen Leistungsbeziehungen	123.787,57	165.512,00	152.092,04	13.419,96

Jahresabschluss 2020

Teilfinanzrechnung Kostenstelle 01024003 EDV

Schmitten im Taunus

Nr.	Bezeichnung	Ergebnis des Vorjahres 2019	Fortgeschriebener Ansatz des Haushaltsjahres 2020	Ergebnis des Haushaltsjahres 2020	Vergleich fortgeschr. Ansatz/ Ergebnis des Haushaltsjahres (Sp. 4 ./ Sp. 5)
	Einzahlungen aus Investitionstätigkeit				
20	+ Einz. aus Investitionszuweis. und -zuschüssen sowie aus Investitions-beiträgen				
21	+ Einz. aus Abgängen von Vermögens-gegenständen des Sachanlage-vermögens und des immateriellen Anlagevermögens				
22	+ Einz. aus Abgängen von Vermögens-gegenständen des Finanzanlage-vermögens				
	Einzahlungen aus Finanzierungstätigkeit				
31	+ Einz. aus der Aufnahme v. Krediten und wirtschaftlich vergleichbaren Vorgängen für Investitionen				
	Summe				
	Auszahlungen aus Investitionstätigkeit				
24	- Ausz. für den Erwerb von Grundstücken und Gebäuden				
25	- Ausz. für Baumaßnahmen				
26	- Ausz. für Investitionen in das sonstige Sachanlagevermögen und immaterielle Anlagevermögen davon: Ausz. aus gewährten Investitionszuweisungen und -zuschüssen	-4.569,80			
27	- Ausz. für Investitionen in das Finanzanlagevermögen				
	Auszahlungen aus Finanzierungstätigkeit				
32	- Auszahlungen für die Tilgung von Krediten und wirtschaftlich vergl. Vorgängen für Investitionen				
	Summe	-4.569,80			
	Saldo (Einzahlungen ./ Auszahlungen)	-4.569,80			

Jahresabschluss 2020

Teilergebnisrechnung Kostenstelle 01024004 Personalbewirtschaftung und Personalservice

Schmitten im Taunus

Nr.	Konten	Bezeichnung	Ergebnis des Vorjahres 2019	Fortgeschriebener Ansatz des Haushaltsjahres 2020	Ergebnis des Haushaltsjahres 2020	Vergleich fortgeschr. Ansatz/ Ergebnis des Haushaltsjahres (Sp. 5 ./ Sp. 6)
		Ordentliche Erträge				
03	548-549	Kostenersatzleistungen und -erstattungen	-2.830,50	-11.400,00	-2.580,00	-8.820,00
10		Summe der ordentlichen Erträge (Nr. 1 bis 9) Ordentliche Aufwendungen	-2.830,50	-11.400,00	-2.580,00	-8.820,00
11	62, 63, 640-643, 647-649, 65	Personalaufwendungen	59.952,71	102.500,00	102.510,26	-10,26
12	644-646	Versorgungsaufwendungen	14.989,27		7.837,44	-7.837,44
13	60, 61, 67-69	Aufwendungen für Sach- und Dienstleistungen	12.440,41	10.400,00	19.501,92	-9.101,92
14	66	Abschreibungen	2.452,07	2.220,00	2.220,00	
19		Summe der ordentlichen Aufwendungen (Nr. 11 bis 18)	89.834,46	115.120,00	132.069,62	-16.949,62
20		Verwaltungsergebnis (Nr. 10 ./ Nr. 19)	87.003,96	103.720,00	129.489,62	-25.769,62
21	56, 57	Finanzerträge				
22	77	Finanzaufwendungen				
23		Finanzergebnis (Nr. 21 ./ Nr. 22)				
24		Ordentliches Ergebnis (Verwaltungsergebnis und Finanzergebnis Nr. 20 und Nr. 23)	87.003,96	103.720,00	129.489,62	-25.769,62
25	59	Außerordentliche Erträge				
26	79	Außerordentliche Aufwendungen				
27		Außerordentliches Ergebnis (Nr. 25 ./ Nr. 26)				
28		Jahresergebnis vor internen Leistungsbeziehungen (ordentliches Ergebnis und außerordentliches Ergebnis Nr. 24 und Nr. 27)	87.003,96	103.720,00	129.489,62	-25.769,62
29		Erlöse aus internen Leistungsbeziehungen				
30		Kosten aus internen Leistungsbeziehungen				
31		Ergebnis der internen Leistungsbeziehungen				
32		Jahresergebnis nach internen Leistungsbeziehungen	87.003,96	103.720,00	129.489,62	-25.769,62

Jahresabschluss 2020

Teilfinanzrechnung Kostenstelle 01024004 Personalbewirtschaftung und Personalservice

Schmitt im Taunus

Nr.	Bezeichnung	Ergebnis des Vorjahres 2019	Fortgeschriebener Ansatz des Haushaltsjahres 2020	Ergebnis des Haushaltsjahres 2020	Vergleich fortgeschr. Ansatz/ Ergebnis des Haushaltsjahres (Sp. 4 ./ Sp. 5)
	Einzahlungen aus Investitionstätigkeit				
20	+ Einz. aus Investitionszuweis. und -zuschüssen sowie aus Investitions-beiträgen				
21	+ Einz. aus Abgängen von Vermögens-gegenständen des Sachanlage-vermögens und des immateriellen Anlagevermögens				
22	+ Einz. aus Abgängen von Vermögens-gegenständen des Finanzanlage-vermögens				
	Einzahlungen aus Finanzierungstätigkeit				
31	+ Einz. aus der Aufnahme v. Krediten und wirtschaftlich vergleichbaren Vorgängen für Investitionen				
	Summe				
	Auszahlungen aus Investitionstätigkeit				
24	- Ausz. für den Erwerb von Grundstücken und Gebäuden				
25	- Ausz. für Baumaßnahmen				
26	- Ausz. für Investitionen in das sonstige Sachanlagevermögen und immaterielle Anlagevermögen davon: Ausz. aus gewährten Investitionszuweisungen und -zuschüssen				
27	- Ausz. für Investitionen in das Finanzanlagevermögen				
	Auszahlungen aus Finanzierungstätigkeit				
32	- Auszahlungen für die Tilgung von Krediten und wirtschaftlich vergl. Vorgängen für Investitionen				
	Summe				
	Saldo (Einzahlungen ./ Auszahlungen)				

Jahresabschluss 2020

Teilergebnisrechnung Kostenstelle 01077001 Bürgerhäuser allgemein

Schmitten im Taunus

Nr.	Konten	Bezeichnung	Ergebnis des Vorjahres 2019	Fortgeschriebener Ansatz des Haushaltsjahres 2020	Ergebnis des Haushaltsjahres 2020	Vergleich fortgeschr. Ansatz/ Ergebnis des Haushaltsjahres (Sp. 5 ./ Sp. 6)
		Ordentliche Erträge				
10		Summe der ordentlichen Erträge (Nr. 1 bis 9)				
		Ordentliche Aufwendungen				
11	62, 63, 640-643, 647-649, 65	Personalaufwendungen	20.630,12	23.100,00	21.261,29	1.838,71
12	644-646	Versorgungsaufwendungen	1.512,22		1.533,12	-1.533,12
13	60, 61, 67-69	Aufwendungen für Sach- und Dienstleistungen	2.109,35	22.800,00	976,71	21.823,29
19		Summe der ordentlichen Aufwendungen (Nr. 11 bis 18)	24.251,69	45.900,00	23.771,12	22.128,88
20		Verwaltungsergebnis (Nr. 10 ./ Nr. 19)	24.251,69	45.900,00	23.771,12	22.128,88
21	56, 57	Finanzerträge				
22	77	Finanzaufwendungen				
23		Finanzergebnis (Nr. 21 ./ Nr. 22)				
24		Ordentliches Ergebnis (Verwaltungsergebnis und Finanzergebnis Nr. 20 und Nr. 23)	24.251,69	45.900,00	23.771,12	22.128,88
25	59	Außerordentliche Erträge				
26	79	Außerordentliche Aufwendungen				
27		Außerordentliches Ergebnis (Nr. 25 ./ Nr. 26)				
28		Jahresergebnis vor Internen Leistungsbeziehungen (ordentliches Ergebnis und außerordentliches Ergebnis Nr. 24 und Nr. 27)	24.251,69	45.900,00	23.771,12	22.128,88
29		Erlöse aus internen Leistungsbeziehungen				
30		Kosten aus internen Leistungsbeziehungen				
31		Ergebnis der internen Leistungsbeziehungen				
32		Jahresergebnis nach internen Leistungsbeziehungen	24.251,69	45.900,00	23.771,12	22.128,88

Jahresabschluss 2020

Teilfinanzrechnung Kostenstelle 01077001 Bürgerhäuser allgemein

Schmitten im Taunus

Nr.	Bezeichnung	Ergebnis des Vorjahres 2019	Fortgeschriebener Ansatz des Haushaltsjahres 2020	Ergebnis des Haushaltsjahres 2020	Vergleich fortgeschr. Ansatz/ Ergebnis des Haushaltsjahres (Sp. 4 ./ Sp. 5)
	Einzahlungen aus Investitionstätigkeit				
20	+ Einz. aus Investitionszuweis. und -zuschüssen sowie aus Investitions-beiträgen				
21	+ Einz. aus Abgängen von Vermögens-gegenständen des Sachanlage-vermögens und des immateriellen Anlagevermögens				
22	+ Einz. aus Abgängen von Vermögens-gegenständen des Finanzanlage-vermögens				
	Einzahlungen aus Finanzierungstätigkeit				
31	+ Einz. aus der Aufnahme v. Krediten und wirtschaftlich vergleichbaren Vorgängen für Investitionen				
	Summe				
	Auszahlungen aus Investitionstätigkeit				
24	- Ausz. für den Erwerb von Grundstücken und Gebäuden				
25	- Ausz. für Baumaßnahmen				
26	- Ausz. für Investitionen in das sonstige Sachanlagevermögen und immaterielle Anlagevermögen davon: Ausz. aus gewährten Investitionszuweisungen und -zuschüssen				
27	- Ausz. für Investitionen in das Finanzanlagevermögen				
	Auszahlungen aus Finanzierungstätigkeit				
32	- Auszahlungen für die Tilgung von Krediten und wirtschaftlich vergl. Vorgängen für Investitionen				
	Summe				
	Saldo (Einzahlungen ./ Auszahlungen)				

Jahresabschluss 2020

Teilergebnisrechnung Kostenstelle 01077002 DGH Arnoldshain						
Schmitt im Taunus						
Nr.	Konten	Bezeichnung	Ergebnis des Vorjahres 2019	Fortgeschriebener Ansatz des Haushaltsjahres 2020	Ergebnis des Haushaltsjahres 2020	Vergleich fortgeschr. Ansatz/ Ergebnis des Haushaltsjahres (Sp. 5 ./ Sp. 6)
		Ordentliche Erträge				
01	50	Privatrechtliche Leistungsentgelte	-1.585,50	-2.300,00	-478,04	-1.821,96
08	546	Erträge a. Auflösung v. SoPo aus Investitionszuweisungen,-zuschüssen u.-beiträgen	-200,00		-400,00	400,00
09	53	Sonstige ordentliche Erträge	-8.472,60	-8.400,00	-10.222,40	1.822,40
10		Summe der ordentlichen Erträge (Nr. 1 bis 9)	-10.258,10	-10.700,00	-11.100,44	400,44
		Ordentliche Aufwendungen				
11	62, 63, 640-643, 647-649, 65	Personalaufwendungen	6.471,38	6.800,00	6.144,48	655,52
13	60, 61, 67-69	Aufwendungen für Sach- und Dienstleistungen	23.344,00	19.900,00	16.014,12	3.885,88
14	66	Abschreibungen	6.159,65	5.545,19	6.466,80	-921,61
18	70, 74, 76	Sonstige ordentliche Aufwendungen	191,67	200,00	240,96	-40,96
19		Summe der ordentlichen Aufwendungen (Nr. 11 bis 18)	36.166,70	32.445,19	28.866,36	3.578,83
20		Verwaltungsergebnis (Nr. 10 ./ Nr. 19)	25.908,60	21.745,19	17.765,92	3.979,27
21	56, 57	Finanzerträge				
22	77	Finanzaufwendungen				
23		Finanzergebnis (Nr. 21 ./ Nr. 22)				
24		Ordentliches Ergebnis (Verwaltungsergebnis und Finanzergebnis Nr. 20 und Nr. 23)	25.908,60	21.745,19	17.765,92	3.979,27
25	59	Außerordentliche Erträge				
26	79	Außerordentliche Aufwendungen				
27		Außerordentliches Ergebnis (Nr. 25 ./ Nr. 26)				
28		Jahresergebnis vor Internen Leistungsbeziehungen (ordentliches Ergebnis und außerordentliches Ergebnis Nr. 24 und Nr. 27)	25.908,60	21.745,19	17.765,92	3.979,27
29		Erlöse aus internen Leistungsbeziehungen	-8.160,00			
30		Kosten aus internen Leistungsbeziehungen	85,80		85,20	-85,20
31		Ergebnis der Internen Leistungsbeziehungen	-8.074,20		85,20	-85,20
32		Jahresergebnis nach Internen Leistungsbeziehungen	17.834,40	21.745,19	17.851,12	3.894,07

Jahresabschluss 2020

Teilfinanzrechnung Kostenstelle 01077002 DGH Arnoldshain					
Schmitten im Taunus					
Nr.	Bezeichnung	Ergebnis des Vorjahres 2019	Fortgeschriebener Ansatz des Haushaltsjahres 2020	Ergebnis des Haushaltsjahres 2020	Vergleich fortgeschr. Ansatz/ Ergebnis des Haushaltsjahres (Sp. 4 ./ Sp. 5)
	Einzahlungen aus Investitionstätigkeit				
20	+ Einz. aus Investitionszuweis. und -zuschüssen sowie aus Investitions-beiträgen			2.000,00	-2.000,00
21	+ Einz. aus Abgängen von Vermögens-gegenständen des Sachanlage-vermögens und des immateriellen Anlagevermögens				
22	+ Einz. aus Abgängen von Vermögens-gegenständen des Finanzanlage-vermögens				
	Einzahlungen aus Finanzierungstätigkeit				
31	+ Einz. aus der Aufnahme v. Krediten und wirtschaftlich vergleichbaren Vorgängen für Investitionen				
	Summe			2.000,00	-2.000,00
	Auszahlungen aus Investitionstätigkeit				
24	- Ausz. für den Erwerb von Grundstücken und Gebäuden				
25	- Ausz. für Baumaßnahmen				
26	- Ausz. für Investitionen in das sonstige Sachanlagevermögen und immaterielle Anlagevermögen davon: Ausz. aus gewährten Investitionszuweisungen und -zuschüssen	-3.275,85			
27	- Ausz. für Investitionen in das Finanzanlagevermögen				
	Auszahlungen aus Finanzierungstätigkeit				
32	- Auszahlungen für die Tilgung von Krediten und wirtschaftlich vergl. Vorgängen für Investitionen				
	Summe	-3.275,85			
	Saldo (Einzahlungen ./ Auszahlungen)	-3.275,85		2.000,00	-2.000,00

Jahresabschluss 2020

Teilergebnisrechnung Kostenstelle 01077003 DGH Brombach

Schmitten im Taunus

Nr.	Konten	Bezeichnung	Ergebnis des Vorjahres 2019	Fortgeschriebener Ansatz des Haushaltsjahres 2020	Ergebnis des Haushaltsjahres 2020	Vergleich fortgeschr. Ansatz/ Ergebnis des Haushaltsjahres (Sp. 5 ./ Sp. 6)
		Ordentliche Erträge				
01	50	Privatrechtliche Leistungsentgelte	-1.530,00	-700,00	-450,00	-250,00
08	546	Erträge a. Auflösung v. SoPo aus Investitionszuweisungen,-zuschüssen u.-beiträgen	-4.069,00	-3.867,21	-4.269,00	401,79
10		Summe der ordentlichen Erträge (Nr. 1 bis 9)	-5.599,00	-4.567,21	-4.719,00	151,79
		Ordentliche Aufwendungen				
11	62, 63, 640-643, 647-649, 65	Personalaufwendungen	7.980,03	8.300,00	7.192,26	1.107,74
13	60, 61, 67-69	Aufwendungen für Sach- und Dienstleistungen	8.248,26	6.360,00	5.809,87	550,13
14	66	Abschreibungen	4.056,31	3.671,28	4.588,24	-916,96
19		Summe der ordentlichen Aufwendungen (Nr. 11 bis 18)	20.284,60	18.331,28	17.590,37	740,91
20		Verwaltungsergebnis (Nr. 10 ./ Nr. 19)	14.685,60	13.764,07	12.871,37	892,70
21	56, 57	Finanzerträge				
22	77	Finanzaufwendungen				
23		Finanzergebnis (Nr. 21 ./ Nr. 22)				
24		Ordentliches Ergebnis (Verwaltungsergebnis und Finanzergebnis Nr. 20 und Nr. 23)	14.685,60	13.764,07	12.871,37	892,70
25	59	Außerordentliche Erträge				
26	79	Außerordentliche Aufwendungen				
27		Außerordentliches Ergebnis (Nr. 25 ./ Nr. 26)				
28		Jahresergebnis vor Internen Leistungsbeziehungen (ordentliches Ergebnis und außerordentliches Ergebnis Nr. 24 und Nr. 27)	14.685,60	13.764,07	12.871,37	892,70
29		Erlöse aus internen Leistungsbeziehungen	-3.000,00			
30		Kosten aus internen Leistungsbeziehungen	1.076,61		815,68	-815,68
31		Ergebnis der internen Leistungsbeziehungen	-1.923,39		815,68	-815,68
32		Jahresergebnis nach internen Leistungsbeziehungen	12.762,21	13.764,07	13.687,05	77,02

Jahresabschluss 2020

Teilfinanzrechnung Kostenstelle 01077003 DGH Brombach

Schmitten im Taunus

Nr.	Bezeichnung	Ergebnis des Vorjahres 2019	Fortgeschriebener Ansatz des Haushaltsjahres 2020	Ergebnis des Haushaltsjahres 2020	Vergleich fortgeschr. Ansatz/ Ergebnis des Haushaltsjahres (Sp. 4 ./ Sp. 5)
	Einzahlungen aus Investitionstätigkeit				
20	+ Einz. aus Investitionszuweis. und -zuschüssen sowie aus Investitions-beiträgen			2.000,00	-2.000,00
21	+ Einz. aus Abgängen von Vermögens-gegenständen des Sachanlage-vermögens und des immateriellen Anlagevermögens				
22	+ Einz. aus Abgängen von Vermögens-gegenständen des Finanzanlage-vermögens				
	Einzahlungen aus Finanzierungstätigkeit				
31	+ Einz. aus der Aufnahme v. Krediten und wirtschaftlich vergleichbaren Vorgängen für Investitionen				
	Summe			2.000,00	-2.000,00
	Auszahlungen aus Investitionstätigkeit				
24	- Ausz. für den Erwerb von Grundstücken und Gebäuden				
25	- Ausz. für Baumaßnahmen				
26	- Ausz. für Investitionen in das sonstige Sachanlagevermögen und immaterielle Anlagevermögen davon: Ausz. aus gewährten Investitionszuweisungen und -zuschüssen	-3.554,07			
27	- Ausz. für Investitionen in das Finanzanlagevermögen				
	Auszahlungen aus Finanzierungstätigkeit				
32	- Auszahlungen für die Tilgung von Krediten und wirtschaftlich vergl. Vorgängen für Investitionen				
	Summe	-3.554,07			
	Saldo (Einzahlungen ./ Auszahlungen)	-3.554,07		2.000,00	-2.000,00

Jahresabschluss 2020

Teilergebnisrechnung Kostenstelle 01077004 DGH Dorfweil						
Schmitten im Taunus						
Nr.	Konten	Bezeichnung	Ergebnis des Vorjahres 2019	Fortgeschriebener Ansatz des Haushaltsjahres 2020	Ergebnis des Haushaltsjahres 2020	Vergleich fortgeschr. Ansatz/ Ergebnis des Haushaltsjahres (Sp. 5 ./ Sp. 6)
		Ordentliche Erträge				
01	50	Privatrechtliche Leistungsentgelte	-6.458,77	-6.000,00	-3.390,83	-2.609,17
08	546	Erträge a. Auflösung v. SoPo aus Investitionszuweisungen,-zuschüssen u.-beiträgen	-575,00	-574,79	-575,00	0,21
09	53	Sonstige ordentliche Erträge	-5.072,88	-5.100,00	-5.072,88	-27,12
10		Summe der ordentlichen Erträge (Nr. 1 bis 9)	-12.106,65	-11.674,79	-9.038,71	-2.636,08
		Ordentliche Aufwendungen				
11	62, 63, 640-643, 647-649, 65	Personalaufwendungen	4.062,53	4.200,00	4.155,42	44,58
13	60, 61, 67-69	Aufwendungen für Sach- und Dienstleistungen	14.987,88	13.200,00	11.936,53	1.263,47
14	66	Abschreibungen	5.582,48	5.884,77	5.885,00	-0,23
18	70, 74, 76	Sonstige ordentliche Aufwendungen	454,70	455,00	571,62	-116,62
19		Summe der ordentlichen Aufwendungen (Nr. 11 bis 18)	25.087,59	23.739,77	22.548,57	1.191,20
20		Verwaltungsergebnis (Nr. 10 ./ Nr. 19)	12.980,94	12.064,98	13.509,86	-1.444,88
21	56, 57	Finanzerträge				
22	77	Finanzaufwendungen				
23		Finanzergebnis (Nr. 21 ./ Nr. 22)				
24		Ordentliches Ergebnis (Verwaltungsergebnis und Finanzergebnis Nr. 20 und Nr. 23)	12.980,94	12.064,98	13.509,86	-1.444,88
25	59	Außerordentliche Erträge				
26	79	Außerordentliche Aufwendungen				
27		Außerordentliches Ergebnis (Nr. 25 ./ Nr. 26)				
28		Jahresergebnis vor Internen Leistungsbeziehungen (ordentliches Ergebnis und außerordentliches Ergebnis Nr. 24 und Nr. 27)	12.980,94	12.064,98	13.509,86	-1.444,88
29		Erlöse aus internen Leistungsbeziehungen	-750,00			
30		Kosten aus internen Leistungsbeziehungen			42,60	-42,60
31		Ergebnis der Internen Leistungsbeziehungen	-750,00		42,60	-42,60
32		Jahresergebnis nach Internen Leistungsbeziehungen	12.230,94	12.064,98	13.552,46	-1.487,48

Jahresabschluss 2020

Teilfinanzrechnung Kostenstelle 01077004 DGH Dorfweil

Schmitten im Taunus

Nr.	Bezeichnung	Ergebnis des Vorjahres 2019	Fortgeschriebener Ansatz des Haushaltsjahres 2020	Ergebnis des Haushaltsjahres 2020	Vergleich fortgeschr. Ansatz/ Ergebnis des Haushaltsjahres (Sp. 4 ./ Sp. 5)
	Einzahlungen aus Investitionstätigkeit				
20	+ Einz. aus Investitionszuweis. und -zuschüssen sowie aus Investitions-beiträgen				
21	+ Einz. aus Abgängen von Vermögens-gegenständen des Sachanlage-vermögens und des immateriellen Anlagevermögens				
22	+ Einz. aus Abgängen von Vermögens-gegenständen des Finanzanlage-vermögens				
	Einzahlungen aus Finanzierungstätigkeit				
31	+ Einz. aus der Aufnahme v. Krediten und wirtschaftlich vergleichbaren Vorgängen für Investitionen				
	Summe				
	Auszahlungen aus Investitionstätigkeit				
24	- Ausz. für den Erwerb von Grundstücken und Gebäuden				
25	- Ausz. für Baumaßnahmen				
26	- Ausz. für Investitionen in das sonstige Sachanlagevermögen und immaterielle Anlagevermögen davon: Ausz. aus gewährten Investitionszuweisungen und -zuschüssen	-4.854,48			
27	- Ausz. für Investitionen in das Finanzanlagevermögen				
	Auszahlungen aus Finanzierungstätigkeit				
32	- Auszahlungen für die Tilgung von Krediten und wirtschaftlich vergl. Vorgängen für Investitionen				
	Summe	-4.854,48			
	Saldo (Einzahlungen ./ Auszahlungen)	-4.854,48			

Jahresabschluss 2020

Teilergebnisrechnung Kostenstelle 01077005 DGH Hunoldstal						
Schmitten im Taunus						
Nr.	Konten	Bezeichnung	Ergebnis des Vorjahres 2019	Fortgeschriebener Ansatz des Haushaltsjahres 2020	Ergebnis des Haushaltsjahres 2020	Vergleich fortgeschr. Ansatz/ Ergebnis des Haushaltsjahres (Sp. 5 ./ Sp. 6)
		Ordentliche Erträge				
01	50	Privatrechtliche Leistungsentgelte	-740,00	-650,00	-355,00	-295,00
09	53	Sonstige ordentliche Erträge	-7.930,08	-7.950,00	-8.029,23	79,23
10		Summe der ordentlichen Erträge (Nr. 1 bis 9)	-8.670,08	-8.600,00	-8.384,23	-215,77
		Ordentliche Aufwendungen				
11	62, 63, 640-643, 647-649, 65	Personalaufwendungen	3.125,06	3.300,00	3.196,50	103,50
13	60, 61, 67-69	Aufwendungen für Sach- und Dienstleistungen	7.465,05	8.760,00	6.651,37	2.108,63
14	66	Abschreibungen	885,00	884,35	885,00	-0,65
18	70, 74, 76	Sonstige ordentliche Aufwendungen	129,22	170,00	162,51	7,49
19		Summe der ordentlichen Aufwendungen (Nr. 11 bis 18)	11.604,33	13.114,35	10.895,38	2.218,97
20		Verwaltungsergebnis (Nr. 10 ./ Nr. 19)	2.934,25	4.514,35	2.511,15	2.003,20
21	56, 57	Finanzerträge				
22	77	Finanzaufwendungen				
23		Finanzergebnis (Nr. 21 ./ Nr. 22)				
24		Ordentliches Ergebnis (Verwaltungsergebnis und Finanzergebnis Nr. 20 und Nr. 23)	2.934,25	4.514,35	2.511,15	2.003,20
25	59	Außerordentliche Erträge				
26	79	Außerordentliche Aufwendungen				
27		Außerordentliches Ergebnis (Nr. 25 ./ Nr. 26)				
28		Jahresergebnis vor internen Leistungsbeziehungen (ordentliches Ergebnis und außerordentliches Ergebnis Nr. 24 und Nr. 27)	2.934,25	4.514,35	2.511,15	2.003,20
29		Erlöse aus internen Leistungsbeziehungen	-320,00			
30		Kosten aus internen Leistungsbeziehungen	221,38			
31		Ergebnis der internen Leistungsbeziehungen	-98,62			
32		Jahresergebnis nach internen Leistungsbeziehungen	2.835,63	4.514,35	2.511,15	2.003,20

Jahresabschluss 2020

Teilfinanzrechnung Kostenstelle 01077005 DGH Hunoldstal

Schmitten im Taunus

Nr.	Bezeichnung	Ergebnis des Vorjahres 2019	Fortgeschriebener Ansatz des Haushaltsjahres 2020	Ergebnis des Haushaltsjahres 2020	Vergleich fortgeschr. Ansatz/ Ergebnis des Haushaltsjahres (Sp. 4 ./ Sp. 5)
	Einzahlungen aus Investitionstätigkeit				
20	+ Einz. aus Investitionszuweis. und -zuschüssen sowie aus Investitions-beiträgen				
21	+ Einz. aus Abgängen von Vermögens-gegenständen des Sachanlage-vermögens und des immateriellen Anlagevermögens				
22	+ Einz. aus Abgängen von Vermögens-gegenständen des Finanzanlage-vermögens				
	Einzahlungen aus Finanzierungstätigkeit				
31	+ Einz. aus der Aufnahme v. Krediten und wirtschaftlich vergleichbaren Vorgängen für Investitionen				
	Summe				
	Auszahlungen aus Investitionstätigkeit				
24	- Ausz. für den Erwerb von Grundstücken und Gebäuden				
25	- Ausz. für Baumaßnahmen				
26	- Ausz. für Investitionen in das sonstige Sachanlagevermögen und immaterielle Anlagevermögen davon: Ausz. aus gewährten Investitionszuweisungen und -zuschüssen				
27	- Ausz. für Investitionen in das Finanzanlagevermögen				
	Auszahlungen aus Finanzierungstätigkeit				
32	- Auszahlungen für die Tilgung von Krediten und wirtschaftlich vergl. Vorgängen für Investitionen				
	Summe				
	Saldo (Einzahlungen ./ Auszahlungen)				

Jahresabschluss 2020

Teilergebnisrechnung Kostenstelle 01077006 Jahrtausendhalle Oberreifenberg

Schmitten im Taunus

Nr.	Konten	Bezeichnung	Ergebnis des Vorjahres 2019	Fortgeschriebener Ansatz des Haushaltsjahres 2020	Ergebnis des Haushaltsjahres 2020	Vergleich fortgeschr. Ansatz/ Ergebnis des Haushaltsjahres (Sp. 5 ./ Sp. 6)
		Ordentliche Erträge				
01	50	Privatrechtliche Leistungsentgelte	-1.120,00	-1.000,00	-540,00	-460,00
08	546	Erträge a. Auflösung v. SoPo aus Investitionszuweisungen,-zuschüssen u.-beiträgen	-200,00		-400,00	400,00
10		Summe der ordentlichen Erträge (Nr. 1 bis 9)	-1.320,00	-1.000,00	-940,00	-60,00
		Ordentliche Aufwendungen				
13	60, 61, 67-69	Aufwendungen für Sach- und Dienstleistungen	43.003,75	26.570,00	24.968,90	1.601,10
14	66	Abschreibungen	2.408,34	2.251,19	3.039,27	-788,08
18	70, 74, 76	Sonstige ordentliche Aufwendungen	925,41	930,00	1.163,38	-233,38
19		Summe der ordentlichen Aufwendungen (Nr. 11 bis 18)	46.337,50	29.751,19	29.171,55	579,64
20		Verwaltungsergebnis (Nr. 10 ./ Nr. 19)	45.017,50	28.751,19	28.231,55	519,64
21	56, 57	Finanzerträge				
22	77	Finanzaufwendungen				
23		Finanzergebnis (Nr. 21 ./ Nr. 22)				
24		Ordentliches Ergebnis (Verwaltungsergebnis und Finanzergebnis Nr. 20 und Nr. 23)	45.017,50	28.751,19	28.231,55	519,64
25	59	Außerordentliche Erträge				
26	79	Außerordentliche Aufwendungen			1,00	-1,00
27		Außerordentliches Ergebnis (Nr. 25 ./ Nr. 26)			1,00	-1,00
28		Jahresergebnis vor Internen Leistungsbeziehungen (ordentliches Ergebnis und außerordentliches Ergebnis Nr. 24 und Nr. 27)	45.017,50	28.751,19	28.232,55	518,64
29		Erlöse aus internen Leistungsbeziehungen				
30		Kosten aus internen Leistungsbeziehungen	2.345,56		536,40	-536,40
31		Ergebnis der internen Leistungsbeziehungen	2.345,56		536,40	-536,40
32		Jahresergebnis nach internen Leistungsbeziehungen	47.363,06	28.751,19	28.768,95	-17,76

Jahresabschluss 2020

Teilfinanzrechnung Kostenstelle 01077006 Jahrtausendhalle Oberreifenberg

Schmitten im Taunus

Nr.	Bezeichnung	Ergebnis des Vorjahres 2019	Fortgeschriebener Ansatz des Haushaltsjahres 2020	Ergebnis des Haushaltsjahres 2020	Vergleich fortgeschr. Ansatz/ Ergebnis des Haushaltsjahres (Sp. 4 ./ Sp. 5)
	Einzahlungen aus Investitionstätigkeit				
20	+ Einz. aus Investitionszuweis. und -zuschüssen sowie aus Investitions-beiträgen			2.000,00	-2.000,00
21	+ Einz. aus Abgängen von Vermögens-gegenständen des Sachanlage-vermögens und des immateriellen Anlagevermögens				
22	+ Einz. aus Abgängen von Vermögens-gegenständen des Finanzanlage-vermögens				
	Einzahlungen aus Finanzierungstätigkeit				
31	+ Einz. aus der Aufnahme v. Krediten und wirtschaftlich vergleichbaren Vorgängen für Investitionen				
	Summe			2.000,00	-2.000,00
	Auszahlungen aus Investitionstätigkeit				
24	- Ausz. für den Erwerb von Grundstücken und Gebäuden				
25	- Ausz. für Baumaßnahmen				
26	- Ausz. für Investitionen in das sonstige Sachanlagevermögen und immaterielle Anlagevermögen davon: Ausz. aus gewährten Investitionszuweisungen und -zuschüssen	-3.127,34		-3.252,27	3.252,27
27	- Ausz. für Investitionen in das Finanzanlagevermögen				
	Auszahlungen aus Finanzierungstätigkeit				
32	- Auszahlungen für die Tilgung von Krediten und wirtschaftlich vergl. Vorgängen für Investitionen				
	Summe	-3.127,34		-3.252,27	3.252,27
	Saldo (Einzahlungen ./ Auszahlungen)	-3.127,34		-1.252,27	1.252,27

Jahresabschluss 2020

Teilergebnisrechnung Kostenstelle 01077007 DGH Seelenberg

Schmitt im Taunus

Nr.	Konten	Bezeichnung	Ergebnis des Vorjahres 2019	Fortgeschriebener Ansatz des Haushaltsjahres 2020	Ergebnis des Haushaltsjahres 2020	Vergleich fortgeschr. Ansatz/ Ergebnis des Haushaltsjahres (Sp. 5 ./ Sp. 6)
		Ordentliche Erträge				
01	50	Privatrechtliche Leistungsentgelte	-1.780,00	-1.200,00	-1.032,80	-167,20
08	546	Erträge a. Auflösung v. SoPo aus Investitionszuweisungen,-zuschüssen u.-beiträgen	-597,00	-595,50	-596,00	0,50
09	53	Sonstige ordentliche Erträge	-6.278,10	-6.240,00	-6.253,10	13,10
10		Summe der ordentlichen Erträge (Nr. 1 bis 9)	-8.655,10	-8.035,50	-7.881,90	-153,60
		Ordentliche Aufwendungen				
11	62, 63, 640-643, 647-649, 65	Personalaufwendungen	3.125,06	3.300,00	3.196,50	103,50
13	60, 61, 67-69	Aufwendungen für Sach- und Dienstleistungen	11.096,92	11.750,00	10.157,13	1.592,87
14	66	Abschreibungen	4.730,00	4.728,62	4.730,00	-1,38
18	70, 74, 76	Sonstige ordentliche Aufwendungen	350,43	350,00	440,55	-90,55
19		Summe der ordentlichen Aufwendungen (Nr. 11 bis 18)	19.302,41	20.128,62	18.524,18	1.604,44
20		Verwaltungsergebnis (Nr. 10 ./ Nr. 19)	10.647,31	12.093,12	10.642,28	1.450,84
21	56, 57	Finanzerträge				
22	77	Finanzaufwendungen				
23		Finanzergebnis (Nr. 21 ./ Nr. 22)				
24		Ordentliches Ergebnis (Verwaltungsergebnis und Finanzergebnis Nr. 20 und Nr. 23)	10.647,31	12.093,12	10.642,28	1.450,84
25	59	Außerordentliche Erträge				
26	79	Außerordentliche Aufwendungen				
27		Außerordentliches Ergebnis (Nr. 25 ./ Nr. 26)				
28		Jahresergebnis vor Internen Leistungsbeziehungen (ordentliches Ergebnis und außerordentliches Ergebnis Nr. 24 und Nr. 27)	10.647,31	12.093,12	10.642,28	1.450,84
29		Erlöse aus internen Leistungsbeziehungen	-660,00			
30		Kosten aus internen Leistungsbeziehungen	222,51		41,60	-41,60
31		Ergebnis der Internen Leistungsbeziehungen	-437,49		41,60	-41,60
32		Jahresergebnis nach Internen Leistungsbeziehungen	10.209,82	12.093,12	10.683,88	1.409,24

Jahresabschluss 2020

Teilfinanzrechnung Kostenstelle 01077007 DGH Seelenberg

Schmitt im Taunus

Nr.	Bezeichnung	Ergebnis des Vorjahres 2019	Fortgeschriebener Ansatz des Haushaltsjahres 2020	Ergebnis des Haushaltsjahres 2020	Vergleich fortgeschr. Ansatz/ Ergebnis des Haushaltsjahres (Sp. 4 ./ Sp. 5)
	Einzahlungen aus Investitionstätigkeit				
20	+ Einz. aus Investitionszuweis. und -zuschüssen sowie aus Investitions-beiträgen				
21	+ Einz. aus Abgängen von Vermögens-gegenständen des Sachanlage-vermögens und des immateriellen Anlagevermögens				
22	+ Einz. aus Abgängen von Vermögens-gegenständen des Finanzanlage-vermögens				
	Einzahlungen aus Finanzierungstätigkeit				
31	+ Einz. aus der Aufnahme v. Krediten und wirtschaftlich vergleichbaren Vorgängen für Investitionen				
	Summe				
	Auszahlungen aus Investitionstätigkeit				
24	- Ausz. für den Erwerb von Grundstücken und Gebäuden				
25	- Ausz. für Baumaßnahmen				
26	- Ausz. für Investitionen in das sonstige Sachanlagevermögen und immaterielle Anlagevermögen davon: Ausz. aus gewährten Investitionszuweisungen und -zuschüssen				
27	- Ausz. für Investitionen in das Finanzanlagevermögen				
	Auszahlungen aus Finanzierungstätigkeit				
32	- Auszahlungen für die Tilgung von Krediten und wirtschaftlich vergl. Vorgängen für Investitionen				
	Summe				
	Saldo (Einzahlungen ./ Auszahlungen)				

Jahresabschluss 2020

Teilergebnisrechnung Kostenstelle 01077008 DGH Treisberg

Schmitten im Taunus

Nr.	Konten	Bezeichnung	Ergebnis des Vorjahres 2019	Fortgeschriebener Ansatz des Haushaltsjahres 2020	Ergebnis des Haushaltsjahres 2020	Vergleich fortgeschr. Ansatz/ Ergebnis des Haushaltsjahres (Sp. 5 ./ Sp. 6)
		Ordentliche Erträge				
01	50	Privatrechtliche Leistungsentgelte	-320,00	-400,00	-1.117,30	717,30
09	53	Sonstige ordentliche Erträge	-5.735,40	-5.735,00	-5.735,40	0,40
10		Summe der ordentlichen Erträge (Nr. 1 bis 9)	-6.055,40	-6.135,00	-6.852,70	717,70
		Ordentliche Aufwendungen				
11	62, 63, 640-643, 647-649, 65	Personalaufwendungen	1.250,00	1.300,00	1.397,70	-97,70
13	60, 61, 67-69	Aufwendungen für Sach- und Dienstleistungen	5.584,06	6.170,00	6.177,57	-7,57
18	70, 74, 76	Sonstige ordentliche Aufwendungen	65,78	70,00	82,69	-12,69
19		Summe der ordentlichen Aufwendungen (Nr. 11 bis 18)	6.899,84	7.540,00	7.657,96	-117,96
20		Verwaltungsergebnis (Nr. 10 ./ Nr. 19)	844,44	1.405,00	805,26	599,74
21	56, 57	Finanzerträge				
22	77	Finanzaufwendungen				
23		Finanzergebnis (Nr. 21 ./ Nr. 22)				
24		Ordentliches Ergebnis (Verwaltungsergebnis und Finanzergebnis Nr. 20 und Nr. 23)	844,44	1.405,00	805,26	599,74
25	59	Außerordentliche Erträge				
26	79	Außerordentliche Aufwendungen				
27		Außerordentliches Ergebnis (Nr. 25 ./ Nr. 26)				
28		Jahresergebnis vor internen Leistungsbeziehungen (ordentliches Ergebnis und außerordentliches Ergebnis Nr. 24 und Nr. 27)	844,44	1.405,00	805,26	599,74
29		Erlöse aus internen Leistungsbeziehungen	-140,00			
30		Kosten aus internen Leistungsbeziehungen				
31		Ergebnis der internen Leistungsbeziehungen	-140,00			
32		Jahresergebnis nach internen Leistungsbeziehungen	704,44	1.405,00	805,26	599,74

Jahresabschluss 2020

Teilfinanzrechnung Kostenstelle 01077008 DGH Treisberg

Schmitten im Taunus

Nr.	Bezeichnung	Ergebnis des Vorjahres 2019	Fortgeschriebener Ansatz des Haushaltsjahres 2020	Ergebnis des Haushaltsjahres 2020	Vergleich fortgeschr. Ansatz/ Ergebnis des Haushaltsjahres (Sp. 4 ./ Sp. 5)
	Einzahlungen aus Investitionstätigkeit				
20	+ Einz. aus Investitionszuweis. und -zuschüssen sowie aus Investitions-beiträgen				
21	+ Einz. aus Abgängen von Vermögens-gegenständen des Sachanlage-vermögens und des immateriellen Anlagevermögens				
22	+ Einz. aus Abgängen von Vermögens-gegenständen des Finanzanlage-vermögens				
	Einzahlungen aus Finanzierungstätigkeit				
31	+ Einz. aus der Aufnahme v. Krediten und wirtschaftlich vergleichbaren Vorgängen für Investitionen				
	Summe				
	Auszahlungen aus Investitionstätigkeit				
24	- Ausz. für den Erwerb von Grundstücken und Gebäuden				
25	- Ausz. für Baumaßnahmen				
26	- Ausz. für Investitionen in das sonstige Sachanlagevermögen und immaterielle Anlagevermögen davon: Ausz. aus gewährten Investitionszuweisungen und -zuschüssen				
27	- Ausz. für Investitionen in das Finanzanlagevermögen				
	Auszahlungen aus Finanzierungstätigkeit				
32	- Auszahlungen für die Tilgung von Krediten und wirtschaftlich vergl. Vorgängen für Investitionen				
	Summe				
	Saldo (Einzahlungen ./ Auszahlungen)				

Jahresabschluss 2020

Teilergebnisrechnung Kostenstelle 01077009 Hochtaunushalle Niederreifenberg

Schmitten im Taunus

Nr.	Konten	Bezeichnung	Ergebnis des Vorjahres 2019	Fortgeschriebener Ansatz des Haushaltsjahres 2020	Ergebnis des Haushaltsjahres 2020	Vergleich fortgeschr. Ansatz/ Ergebnis des Haushaltsjahres (Sp. 5 ./ Sp. 6)
		Ordentliche Erträge				
10		Summe der ordentlichen Erträge (Nr. 1 bis 9)				
		Ordentliche Aufwendungen				
19		Summe der ordentlichen Aufwendungen (Nr. 11 bis 18)				
20		Verwaltungsergebnis (Nr. 10 ./ Nr. 19)				
21	56, 57	Finanzerträge				
22	77	Finanzaufwendungen				
23		Finanzergebnis (Nr. 21 ./ Nr. 22)				
24		Ordentliches Ergebnis (Verwaltungsergebnis und Finanzergebnis Nr. 20 und Nr. 23)				
25	59	Außerordentliche Erträge				
26	79	Außerordentliche Aufwendungen				
27		Außerordentliches Ergebnis (Nr. 25 ./ Nr. 26)				
28		Jahresergebnis vor Internen Leistungsbeziehungen (ordentliches Ergebnis und außerordentliches Ergebnis Nr. 24 und Nr. 27)				
29		Erlöse aus internen Leistungsbeziehungen				
30		Kosten aus internen Leistungsbeziehungen				
31		Ergebnis der Internen Leistungsbeziehungen				
32		Jahresergebnis nach Internen Leistungsbeziehungen				

Jahresabschluss 2020

Teilfinanzrechnung Kostenstelle 01077009 Hochtaunushalle Niederreifenberg

Schmitten im Taunus

Nr.	Bezeichnung	Ergebnis des Vorjahres 2019	Fortgeschriebener Ansatz des Haushaltsjahres 2020	Ergebnis des Haushaltsjahres 2020	Vergleich fortgeschr. Ansatz/ Ergebnis des Haushaltsjahres (Sp. 4 ./ Sp. 5)
	Einzahlungen aus Investitionstätigkeit				
20	+ Einz. aus Investitionszuweis. und -zuschüssen sowie aus Investitions-beiträgen				
21	+ Einz. aus Abgängen von Vermögens-gegenständen des Sachanlage-vermögens und des immateriellen Anlagevermögens				
22	+ Einz. aus Abgängen von Vermögens-gegenständen des Finanzanlage-vermögens				
	Einzahlungen aus Finanzierungstätigkeit				
31	+ Einz. aus der Aufnahme v. Krediten und wirtschaftlich vergleichbaren Vorgängen für Investitionen				
	Summe				
	Auszahlungen aus Investitionstätigkeit				
24	- Ausz. für den Erwerb von Grundstücken und Gebäuden				
25	- Ausz. für Baumaßnahmen				
26	- Ausz. für Investitionen in das sonstige Sachanlagevermögen und immaterielle Anlagevermögen davon: Ausz. aus gewährten Investitionszuweisungen und -zuschüssen				
27	- Ausz. für Investitionen in das Finanzanlagevermögen				
	Auszahlungen aus Finanzierungstätigkeit				
32	- Auszahlungen für die Tilgung von Krediten und wirtschaftlich vergl. Vorgängen für Investitionen				
	Summe				
	Saldo (Einzahlungen ./ Auszahlungen)				

Jahresabschluss 2020

Teilergebnisrechnung Kostenstelle 01125001 Steuerverwaltung allgemein

Schmitten im Taunus

Nr.	Konten	Bezeichnung	Ergebnis des Vorjahres 2019	Fortgeschriebener Ansatz des Haushaltsjahres 2020	Ergebnis des Haushaltsjahres 2020	Vergleich fortgeschr. Ansatz/ Ergebnis des Haushaltsjahres (Sp. 5 ./ Sp. 6)
		Ordentliche Erträge				
02	51	Öffentlich-rechtliche Leistungsentgelte	-5,00			
10		Summe der ordentlichen Erträge (Nr. 1 bis 9)	-5,00			
		Ordentliche Aufwendungen				
11	62, 63, 640-643, 647-649, 65	Personalaufwendungen	84.013,44	79.700,00	56.060,96	23.639,04
12	644-646	Versorgungsaufwendungen	6.093,27		3.918,34	-3.918,34
13	60, 61, 67-69	Aufwendungen für Sach- und Dienstleistungen	11.440,09	11.750,00	10.829,33	920,67
14	66	Abschreibungen	110,75		110,75	-110,75
19		Summe der ordentlichen Aufwendungen (Nr. 11 bis 18)	101.657,55	91.450,00	70.919,38	20.530,62
20		Verwaltungsergebnis (Nr. 10 ./ Nr. 19)	101.652,55	91.450,00	70.919,38	20.530,62
21	56, 57	Finanzerträge				
22	77	Finanzaufwendungen				
23		Finanzergebnis (Nr. 21 ./ Nr. 22)				
24		Ordentliches Ergebnis (Verwaltungsergebnis und Finanzergebnis Nr. 20 und Nr. 23)	101.652,55	91.450,00	70.919,38	20.530,62
25	59	Außerordentliche Erträge				
26	79	Außerordentliche Aufwendungen				
27		Außerordentliches Ergebnis (Nr. 25 ./ Nr. 26)				
28		Jahresergebnis vor internen Leistungsbeziehungen (ordentliches Ergebnis und außerordentliches Ergebnis Nr. 24 und Nr. 27)	101.652,55	91.450,00	70.919,38	20.530,62
29		Erlöse aus internen Leistungsbeziehungen				
30		Kosten aus internen Leistungsbeziehungen				
31		Ergebnis der internen Leistungsbeziehungen				
32		Jahresergebnis nach internen Leistungsbeziehungen	101.652,55	91.450,00	70.919,38	20.530,62

Jahresabschluss 2020

Teilfinanzrechnung Kostenstelle 01125001 Steuerverwaltung allgemein

Schmitten im Taunus

Nr.	Bezeichnung	Ergebnis des Vorjahres 2019	Fortgeschriebener Ansatz des Haushaltsjahres 2020	Ergebnis des Haushaltsjahres 2020	Vergleich fortgeschr. Ansatz/ Ergebnis des Haushaltsjahres (Sp. 4 ./ Sp. 5)
	Einzahlungen aus Investitionstätigkeit				
20	+ Einz. aus Investitionszuweis. und -zuschüssen sowie aus Investitions-beiträgen				
21	+ Einz. aus Abgängen von Vermögens-gegenständen des Sachanlage-vermögens und des immateriellen Anlagevermögens				
22	+ Einz. aus Abgängen von Vermögens-gegenständen des Finanzanlage-vermögens				
	Einzahlungen aus Finanzierungstätigkeit				
31	+ Einz. aus der Aufnahme v. Krediten und wirtschaftlich vergleichbaren Vorgängen für Investitionen				
	Summe				
	Auszahlungen aus Investitionstätigkeit				
24	- Ausz. für den Erwerb von Grundstücken und Gebäuden				
25	- Ausz. für Baumaßnahmen				
26	- Ausz. für Investitionen in das sonstige Sachanlagevermögen und immaterielle Anlagevermögen davon: Ausz. aus gewährten Investitionszuweisungen und -zuschüssen				
27	- Ausz. für Investitionen in das Finanzanlagevermögen				
	Auszahlungen aus Finanzierungstätigkeit				
32	- Auszahlungen für die Tilgung von Krediten und wirtschaftlich vergl. Vorgängen für Investitionen				
	Summe				
	Saldo (Einzahlungen ./ Auszahlungen)				

Jahresabschluss 2020

Teilergebnisrechnung Kostenstelle 01125002 Kämmerei allgemein						
Schmitten im Taunus						
Nr.	Konten	Bezeichnung	Ergebnis des Vorjahres 2019	Fortgeschriebener Ansatz des Haushaltsjahres 2020	Ergebnis des Haushaltsjahres 2020	Vergleich fortgeschr. Ansatz/ Ergebnis des Haushaltsjahres (Sp. 5 ./ Sp. 6)
		Ordentliche Erträge				
07	540-543	Erträge aus Zuweisungen u. Zuschüssen für lfd. Zwecke u. allgemeine Umlagen	-220.000,00			
09	53	Sonstige ordentliche Erträge	-63.048,32		-79,44	79,44
10		Summe der ordentlichen Erträge (Nr. 1 bis 9)	-283.048,32		-79,44	79,44
		Ordentliche Aufwendungen				
11	62, 63, 640-643, 647-649, 65	Personalaufwendungen	63.240,31	67.300,00	110.163,32	-42.863,32
12	644-646	Versorgungsaufwendungen	80.616,45	61.900,00	75.903,64	-14.003,64
13	60, 61, 67-69	Aufwendungen für Sach- und Dienstleistungen	136.829,17	22.200,00	25.849,61	-3.649,61
14	66	Abschreibungen	352,03	245,31	246,00	-0,69
19		Summe der ordentlichen Aufwendungen (Nr. 11 bis 18)	281.037,96	151.645,31	212.162,57	-60.517,26
20		Verwaltungsergebnis (Nr. 10 ./ Nr. 19)	-2.010,36	151.645,31	212.083,13	-60.437,82
21	56, 57	Finanzerträge				
22	77	Finanzaufwendungen				
23		Finanzergebnis (Nr. 21 ./ Nr. 22)				
24		Ordentliches Ergebnis (Verwaltungsergebnis und Finanzergebnis Nr. 20 und Nr. 23)	-2.010,36	151.645,31	212.083,13	-60.437,82
25	59	Außerordentliche Erträge				
26	79	Außerordentliche Aufwendungen				
27		Außerordentliches Ergebnis (Nr. 25 ./ Nr. 26)				
28		Jahresergebnis vor internen Leistungsbeziehungen (ordentliches Ergebnis und außerordentliches Ergebnis Nr. 24 und Nr. 27)	-2.010,36	151.645,31	212.083,13	-60.437,82
29		Erlöse aus internen Leistungsbeziehungen				
30		Kosten aus internen Leistungsbeziehungen				
31		Ergebnis der internen Leistungsbeziehungen				
32		Jahresergebnis nach internen Leistungsbeziehungen	-2.010,36	151.645,31	212.083,13	-60.437,82

Jahresabschluss 2020

Teilfinanzrechnung Kostenstelle 01125002 Kämmerei allgemein

Schmitten im Taunus

Nr.	Bezeichnung	Ergebnis des Vorjahres 2019	Fortgeschriebener Ansatz des Haushaltsjahres 2020	Ergebnis des Haushaltsjahres 2020	Vergleich fortgeschr. Ansatz/ Ergebnis des Haushaltsjahres (Sp. 4 ./ Sp. 5)
	Einzahlungen aus Investitionstätigkeit				
20	+ Einz. aus Investitionszuweis. und -zuschüssen sowie aus Investitions-beiträgen				
21	+ Einz. aus Abgängen von Vermögens-gegenständen des Sachanlage-vermögens und des immateriellen Anlagevermögens				
22	+ Einz. aus Abgängen von Vermögens-gegenständen des Finanzanlage-vermögens				
	Einzahlungen aus Finanzierungstätigkeit				
31	+ Einz. aus der Aufnahme v. Krediten und wirtschaftlich vergleichbaren Vorgängen für Investitionen				
	Summe				
	Auszahlungen aus Investitionstätigkeit				
24	- Ausz. für den Erwerb von Grundstücken und Gebäuden				
25	- Ausz. für Baumaßnahmen				
26	- Ausz. für Investitionen in das sonstige Sachanlagevermögen und immaterielle Anlagevermögen davon: Ausz. aus gewährten Investitionszuweisungen und -zuschüssen				
27	- Ausz. für Investitionen in das Finanzanlagevermögen				
	Auszahlungen aus Finanzierungstätigkeit				
32	- Auszahlungen für die Tilgung von Krediten und wirtschaftlich vergl. Vorgängen für Investitionen				
	Summe				
	Saldo (Einzahlungen ./ Auszahlungen)				

Jahresabschluss 2020

Teilergebnisrechnung Kostenstelle 01146001 Gemeindekasse allgemein

Schmitten im Taunus

Nr.	Konten	Bezeichnung	Ergebnis des Vorjahres 2019	Fortgeschriebener Ansatz des Haushaltsjahres 2020	Ergebnis des Haushaltsjahres 2020	Vergleich fortgeschr. Ansatz/ Ergebnis des Haushaltsjahres (Sp. 5 ./ Sp. 6)
		Ordentliche Erträge				
03	548-549	Kostenersatzleistungen und -erstattungen	-281,10		-278,40	278,40
10		Summe der ordentlichen Erträge (Nr. 1 bis 9)	-281,10		-278,40	278,40
		Ordentliche Aufwendungen				
11	62, 63, 640-643, 647-649, 65	Personalaufwendungen	47.989,11	88.200,00	63.451,21	24.748,79
12	644-646	Versorgungsaufwendungen	4.544,76		5.732,66	-5.732,66
13	60, 61, 67-69	Aufwendungen für Sach- und Dienstleistungen	6.141,44	5.500,00	5.517,55	-17,55
19		Summe der ordentlichen Aufwendungen (Nr. 11 bis 18)	58.675,31	93.700,00	74.701,42	18.998,58
20		Verwaltungsergebnis (Nr. 10 ./ Nr. 19)	58.394,21	93.700,00	74.423,02	19.276,98
21	56, 57	Finanzerträge				
22	77	Finanzaufwendungen				
23		Finanzergebnis (Nr. 21 ./ Nr. 22)				
24		Ordentliches Ergebnis (Verwaltungsergebnis und Finanzergebnis Nr. 20 und Nr. 23)	58.394,21	93.700,00	74.423,02	19.276,98
25	59	Außerordentliche Erträge				
26	79	Außerordentliche Aufwendungen				
27		Außerordentliches Ergebnis (Nr. 25 ./ Nr. 26)				
28		Jahresergebnis vor internen Leistungsbeziehungen (ordentliches Ergebnis und außerordentliches Ergebnis Nr. 24 und Nr. 27)	58.394,21	93.700,00	74.423,02	19.276,98
29		Erlöse aus internen Leistungsbeziehungen				
30		Kosten aus internen Leistungsbeziehungen				
31		Ergebnis der internen Leistungsbeziehungen				
32		Jahresergebnis nach internen Leistungsbeziehungen	58.394,21	93.700,00	74.423,02	19.276,98

Jahresabschluss 2020

Teilfinanzrechnung Kostenstelle 01146001 Gemeindekasse allgemein

Schmitten im Taunus

Nr.	Bezeichnung	Ergebnis des Vorjahres 2019	Fortgeschriebener Ansatz des Haushaltsjahres 2020	Ergebnis des Haushaltsjahres 2020	Vergleich fortgeschr. Ansatz/ Ergebnis des Haushaltsjahres (Sp. 4 ./ Sp. 5)
	Einzahlungen aus Investitionstätigkeit				
20	+ Einz. aus Investitionszuweis. und -zuschüssen sowie aus Investitions-beiträgen				
21	+ Einz. aus Abgängen von Vermögens-gegenständen des Sachanlage-vermögens und des immateriellen Anlagevermögens				
22	+ Einz. aus Abgängen von Vermögens-gegenständen des Finanzanlage-vermögens				
	Einzahlungen aus Finanzierungstätigkeit				
31	+ Einz. aus der Aufnahme v. Krediten und wirtschaftlich vergleichbaren Vorgängen für Investitionen				
	Summe				
	Auszahlungen aus Investitionstätigkeit				
24	- Ausz. für den Erwerb von Grundstücken und Gebäuden				
25	- Ausz. für Baumaßnahmen				
26	- Ausz. für Investitionen in das sonstige Sachanlagevermögen und immaterielle Anlagevermögen davon: Ausz. aus gewährten Investitionszuweisungen und -zuschüssen				
27	- Ausz. für Investitionen in das Finanzanlagevermögen				
	Auszahlungen aus Finanzierungstätigkeit				
32	- Auszahlungen für die Tilgung von Krediten und wirtschaftlich vergl. Vorgängen für Investitionen				
	Summe				
	Saldo (Einzahlungen ./ Auszahlungen)				

Jahresabschluss 2020

Teilergebnisrechnung Kostenstelle 01146002 Kassen- und Rechnungswesen

Schmitten im Taunus

Nr.	Konten	Bezeichnung	Ergebnis des Vorjahres 2019	Fortgeschriebener Ansatz des Haushaltsjahres 2020	Ergebnis des Haushaltsjahres 2020	Vergleich fortgeschr. Ansatz/ Ergebnis des Haushaltsjahres (Sp. 5 ./ Sp. 6)
		Ordentliche Erträge				
10		Summe der ordentlichen Erträge (Nr. 1 bis 9)				
		Ordentliche Aufwendungen				
11	62, 63, 640-643, 647-649, 65	Personalaufwendungen	86.522,37	77.300,00	61.253,33	16.046,67
12	644-646	Versorgungsaufwendungen	6.212,44		4.350,81	-4.350,81
13	60, 61, 67-69	Aufwendungen für Sach- und Dienstleistungen	2.989,00	4.000,00	1.464,46	2.535,54
19		Summe der ordentlichen Aufwendungen (Nr. 11 bis 18)	95.723,81	81.300,00	67.068,60	14.231,40
20		Verwaltungsergebnis (Nr. 10 ./ Nr. 19)	95.723,81	81.300,00	67.068,60	14.231,40
21	56, 57	Finanzerträge	-264,09	-250,00	-199,72	-50,28
22	77	Finanzaufwendungen				
23		Finanzergebnis (Nr. 21 ./ Nr. 22)	-264,09	-250,00	-199,72	-50,28
24		Ordentliches Ergebnis (Verwaltungsergebnis und Finanzergebnis Nr. 20 und Nr. 23)	95.459,72	81.050,00	66.868,88	14.181,12
25	59	Außerordentliche Erträge			-0,91	0,91
26	79	Außerordentliche Aufwendungen				
27		Außerordentliches Ergebnis (Nr. 25 ./ Nr. 26)			-0,91	0,91
28		Jahresergebnis vor Internen Leistungsbeziehungen (ordentliches Ergebnis und außerordentliches Ergebnis Nr. 24 und Nr. 27)	95.459,72	81.050,00	66.867,97	14.182,03
29		Erlöse aus internen Leistungsbeziehungen				
30		Kosten aus internen Leistungsbeziehungen				
31		Ergebnis der internen Leistungsbeziehungen				
32		Jahresergebnis nach internen Leistungsbeziehungen	95.459,72	81.050,00	66.867,97	14.182,03

Jahresabschluss 2020

Teilfinanzrechnung Kostenstelle 01146002 Kassen- und Rechnungswesen

Schmitten im Taunus

Nr.	Bezeichnung	Ergebnis des Vorjahres 2019	Fortgeschriebener Ansatz des Haushaltsjahres 2020	Ergebnis des Haushaltsjahres 2020	Vergleich fortgeschr. Ansatz/ Ergebnis des Haushaltsjahres (Sp. 4 ./ Sp. 5)
	Einzahlungen aus Investitionstätigkeit				
20	+ Einz. aus Investitionszuweis. und -zuschüssen sowie aus Investitions-beiträgen				
21	+ Einz. aus Abgängen von Vermögens-gegenständen des Sachanlage-vermögens und des immateriellen Anlagevermögens				
22	+ Einz. aus Abgängen von Vermögens-gegenständen des Finanzanlage-vermögens				
	Einzahlungen aus Finanzierungstätigkeit				
31	+ Einz. aus der Aufnahme v. Krediten und wirtschaftlich vergleichbaren Vorgängen für Investitionen				
	Summe				
	Auszahlungen aus Investitionstätigkeit				
24	- Ausz. für den Erwerb von Grundstücken und Gebäuden				
25	- Ausz. für Baumaßnahmen				
26	- Ausz. für Investitionen in das sonstige Sachanlagevermögen und immaterielle Anlagevermögen davon: Ausz. aus gewährten Investitionszuweisungen und -zuschüssen				
27	- Ausz. für Investitionen in das Finanzanlagevermögen				
	Auszahlungen aus Finanzierungstätigkeit				
32	- Auszahlungen für die Tilgung von Krediten und wirtschaftlich vergl. Vorgängen für Investitionen				
	Summe				
	Saldo (Einzahlungen ./ Auszahlungen)				

Jahresabschluss 2020

Teilergebnisrechnung Kostenstelle 01146003 Mahn- und Vollstreckungswesen

Schmitten im Taunus

Nr.	Konten	Bezeichnung	Ergebnis des Vorjahres 2019	Fortgeschriebener Ansatz des Haushaltsjahres 2020	Ergebnis des Haushaltsjahres 2020	Vergleich fortgeschr. Ansatz/ Ergebnis des Haushaltsjahres (Sp. 5 ./ Sp. 6)
		Ordentliche Erträge				
09	53	Sonstige ordentliche Erträge	-7.607,95	-10.400,00	-5.101,95	-5.298,05
10		Summe der ordentlichen Erträge (Nr. 1 bis 9)	-7.607,95	-10.400,00	-5.101,95	-5.298,05
		Ordentliche Aufwendungen				
11	62, 63, 640-643, 647-649, 65	Personalaufwendungen	62.485,33	78.700,00	89.431,07	-10.731,07
12	644-646	Versorgungsaufwendungen	4.351,39		6.281,87	-6.281,87
13	60, 61, 67-69	Aufwendungen für Sach- und Dienstleistungen	6.268,70	11.900,00	4.378,49	7.521,51
19		Summe der ordentlichen Aufwendungen (Nr. 11 bis 18)	73.105,42	90.600,00	100.091,43	-9.491,43
20		Verwaltungsergebnis (Nr. 10 ./ Nr. 19)	65.497,47	80.200,00	94.989,48	-14.789,48
21	56, 57	Finanzerträge	-36.140,97	-40.500,00	-60.923,61	20.423,61
22	77	Finanzaufwendungen				
23		Finanzergebnis (Nr. 21 ./ Nr. 22)	-36.140,97	-40.500,00	-60.923,61	20.423,61
24		Ordentliches Ergebnis (Verwaltungsergebnis und Finanzergebnis Nr. 20 und Nr. 23)	29.356,50	39.700,00	34.065,87	5.634,13
25	59	Außerordentliche Erträge	-20,68		-33,12	33,12
26	79	Außerordentliche Aufwendungen	8,97		14,80	-14,80
27		Außerordentliches Ergebnis (Nr. 25 ./ Nr. 26)	-11,71		-18,32	18,32
28		Jahresergebnis vor Internen Leistungsbeziehungen (ordentliches Ergebnis und außerordentliches Ergebnis Nr. 24 und Nr. 27)	29.344,79	39.700,00	34.047,55	5.652,45
29		Erlöse aus internen Leistungsbeziehungen				
30		Kosten aus internen Leistungsbeziehungen				
31		Ergebnis der Internen Leistungsbeziehungen				
32		Jahresergebnis nach Internen Leistungsbeziehungen	29.344,79	39.700,00	34.047,55	5.652,45

Jahresabschluss 2020

Teilfinanzrechnung Kostenstelle 01146003 Mahn- und Vollstreckungswesen

Schmitten im Taunus

Nr.	Bezeichnung	Ergebnis des Vorjahres 2019	Fortgeschriebener Ansatz des Haushaltsjahres 2020	Ergebnis des Haushaltsjahres 2020	Vergleich fortgeschr. Ansatz/ Ergebnis des Haushaltsjahres (Sp. 4 ./ Sp. 5)
	Einzahlungen aus Investitionstätigkeit				
20	+ Einz. aus Investitionszuweis. und -zuschüssen sowie aus Investitions-beiträgen				
21	+ Einz. aus Abgängen von Vermögens-gegenständen des Sachanlage-vermögens und des immateriellen Anlagevermögens				
22	+ Einz. aus Abgängen von Vermögens-gegenständen des Finanzanlage-vermögens				
	Einzahlungen aus Finanzierungstätigkeit				
31	+ Einz. aus der Aufnahme v. Krediten und wirtschaftlich vergleichbaren Vorgängen für Investitionen				
	Summe				
	Auszahlungen aus Investitionstätigkeit				
24	- Ausz. für den Erwerb von Grundstücken und Gebäuden				
25	- Ausz. für Baumaßnahmen				
26	- Ausz. für Investitionen in das sonstige Sachanlagevermögen und immaterielle Anlagevermögen davon: Ausz. aus gewährten Investitionszuweisungen und -zuschüssen	-293,09			
27	- Ausz. für Investitionen in das Finanzanlagevermögen				
	Auszahlungen aus Finanzierungstätigkeit				
32	- Auszahlungen für die Tilgung von Krediten und wirtschaftlich vergl. Vorgängen für Investitionen				
	Summe	-293,09			
	Saldo (Einzahlungen ./ Auszahlungen)	-293,09			

Jahresabschluss 2020

Teilergebnisrechnung Kostenstelle 01157001 Liegenschaften allgemein

Schmitten im Taunus

Nr.	Konten	Bezeichnung	Ergebnis des Vorjahres 2019	Fortgeschriebener Ansatz des Haushaltsjahres 2020	Ergebnis des Haushaltsjahres 2020	Vergleich fortgeschr. Ansatz/ Ergebnis des Haushaltsjahres (Sp. 5 ./ Sp. 6)
		Ordentliche Erträge				
09	53	Sonstige ordentliche Erträge	-124,97	-250,00		-250,00
10		Summe der ordentlichen Erträge (Nr. 1 bis 9)	-124,97	-250,00		-250,00
		Ordentliche Aufwendungen				
11	62, 63, 640-643, 647-649, 65	Personalaufwendungen	43.149,55	46.800,00	35.736,83	11.063,17
12	644-646	Versorgungsaufwendungen	3.137,19		2.555,33	-2.555,33
13	60, 61, 67-69	Aufwendungen für Sach- und Dienstleistungen	11.731,34	34.890,00	10.153,21	24.736,79
14	66	Abschreibungen	68,37		68,37	-68,37
18	70, 74, 76	Sonstige ordentliche Aufwendungen	108,04	110,00	135,82	-25,82
19		Summe der ordentlichen Aufwendungen (Nr. 11 bis 18)	58.194,49	81.800,00	48.649,56	33.150,44
20		Verwaltungsergebnis (Nr. 10 ./ Nr. 19)	58.069,52	81.550,00	48.649,56	32.900,44
21	56, 57	Finanzerträge				
22	77	Finanzaufwendungen				
23		Finanzergebnis (Nr. 21 ./ Nr. 22)				
24		Ordentliches Ergebnis (Verwaltungsergebnis und Finanzergebnis Nr. 20 und Nr. 23)	58.069,52	81.550,00	48.649,56	32.900,44
25	59	Außerordentliche Erträge				
26	79	Außerordentliche Aufwendungen				
27		Außerordentliches Ergebnis (Nr. 25 ./ Nr. 26)				
28		Jahresergebnis vor internen Leistungsbeziehungen (ordentliches Ergebnis und außerordentliches Ergebnis Nr. 24 und Nr. 27)	58.069,52	81.550,00	48.649,56	32.900,44
29		Erlöse aus internen Leistungsbeziehungen				
30		Kosten aus internen Leistungsbeziehungen				
31		Ergebnis der internen Leistungsbeziehungen				
32		Jahresergebnis nach internen Leistungsbeziehungen	58.069,52	81.550,00	48.649,56	32.900,44

Jahresabschluss 2020

Teilfinanzrechnung Kostenstelle 01157001 Liegenschaften allgemein

Schmitten im Taunus

Nr.	Bezeichnung	Ergebnis des Vorjahres 2019	Fortgeschriebener Ansatz des Haushaltsjahres 2020	Ergebnis des Haushaltsjahres 2020	Vergleich fortgeschr. Ansatz/ Ergebnis des Haushaltsjahres (Sp. 4 ./ Sp. 5)
	Einzahlungen aus Investitionstätigkeit				
20	+ Einz. aus Investitionszuweis. und -zuschüssen sowie aus Investitions-beiträgen				
21	+ Einz. aus Abgängen von Vermögens-gegenständen des Sachanlage-vermögens und des immateriellen Anlagevermögens				
22	+ Einz. aus Abgängen von Vermögens-gegenständen des Finanzanlage-vermögens				
	Einzahlungen aus Finanzierungstätigkeit				
31	+ Einz. aus der Aufnahme v. Krediten und wirtschaftlich vergleichbaren Vorgängen für Investitionen				
	Summe				
	Auszahlungen aus Investitionstätigkeit				
24	- Ausz. für den Erwerb von Grundstücken und Gebäuden				
25	- Ausz. für Baumaßnahmen				
26	- Ausz. für Investitionen in das sonstige Sachanlagevermögen und immaterielle Anlagevermögen davon: Ausz. aus gewährten Investitionszuweisungen und -zuschüssen				
27	- Ausz. für Investitionen in das Finanzanlagevermögen				
	Auszahlungen aus Finanzierungstätigkeit				
32	- Auszahlungen für die Tilgung von Krediten und wirtschaftlich vergl. Vorgängen für Investitionen				
	Summe				
	Saldo (Einzahlungen ./ Auszahlungen)				

Jahresabschluss 2020

Teilergebnisrechnung Kostenstelle 01157002 Gerätehaus Arnoldshain

Schmitten im Taunus

Nr.	Konten	Bezeichnung	Ergebnis des Vorjahres 2019	Fortgeschriebener Ansatz des Haushaltsjahres 2020	Ergebnis des Haushaltsjahres 2020	Vergleich fortgeschr. Ansatz/ Ergebnis des Haushaltsjahres (Sp. 5 ./ Sp. 6)
		Ordentliche Erträge				
01	50	Privatrechtliche Leistungsentgelte	-20,70			
08	546	Erträge a. Auflösung v. SoPo aus Investitionszuweisungen,-zuschüssen u.-beiträgen	-944,00	-943,14	-944,00	0,86
10		Summe der ordentlichen Erträge (Nr. 1 bis 9)	-964,70	-943,14	-944,00	0,86
		Ordentliche Aufwendungen				
13	60, 61, 67-69	Aufwendungen für Sach- und Dienstleistungen	6.644,40	7.830,00	6.438,70	1.391,30
14	66	Abschreibungen	3.506,00	3.504,41	3.505,00	-0,59
19		Summe der ordentlichen Aufwendungen (Nr. 11 bis 18)	10.150,40	11.334,41	9.943,70	1.390,71
20		Verwaltungsergebnis (Nr. 10 ./ Nr. 19)	9.185,70	10.391,27	8.999,70	1.391,57
21	56, 57	Finanzerträge				
22	77	Finanzaufwendungen				
23		Finanzergebnis (Nr. 21 ./ Nr. 22)				
24		Ordentliches Ergebnis (Verwaltungsergebnis und Finanzergebnis Nr. 20 und Nr. 23)	9.185,70	10.391,27	8.999,70	1.391,57
25	59	Außerordentliche Erträge				
26	79	Außerordentliche Aufwendungen				
27		Außerordentliches Ergebnis (Nr. 25 ./ Nr. 26)				
28		Jahresergebnis vor Internen Leistungsbeziehungen (ordentliches Ergebnis und außerordentliches Ergebnis Nr. 24 und Nr. 27)	9.185,70	10.391,27	8.999,70	1.391,57
29		Erlöse aus internen Leistungsbeziehungen				
30		Kosten aus internen Leistungsbeziehungen				
31		Ergebnis der Internen Leistungsbeziehungen				
32		Jahresergebnis nach Internen Leistungsbeziehungen	9.185,70	10.391,27	8.999,70	1.391,57

Jahresabschluss 2020

Teilfinanzrechnung Kostenstelle 01157002 Gerätehaus Arnoldshain

Schmitten im Taunus

Nr.	Bezeichnung	Ergebnis des Vorjahres 2019	Fortgeschriebener Ansatz des Haushaltsjahres 2020	Ergebnis des Haushaltsjahres 2020	Vergleich fortgeschr. Ansatz/ Ergebnis des Haushaltsjahres (Sp. 4 ./ Sp. 5)
	Einzahlungen aus Investitionstätigkeit				
20	+ Einz. aus Investitionszuweis. und -zuschüssen sowie aus Investitions-beiträgen				
21	+ Einz. aus Abgängen von Vermögens-gegenständen des Sachanlage-vermögens und des immateriellen Anlagevermögens				
22	+ Einz. aus Abgängen von Vermögens-gegenständen des Finanzanlage-vermögens				
	Einzahlungen aus Finanzierungstätigkeit				
31	+ Einz. aus der Aufnahme v. Krediten und wirtschaftlich vergleichbaren Vorgängen für Investitionen				
	Summe				
	Auszahlungen aus Investitionstätigkeit				
24	- Ausz. für den Erwerb von Grundstücken und Gebäuden				
25	- Ausz. für Baumaßnahmen				
26	- Ausz. für Investitionen in das sonstige Sachanlagevermögen und immaterielle Anlagevermögen davon: Ausz. aus gewährten Investitionszuweisungen und -zuschüssen				
27	- Ausz. für Investitionen in das Finanzanlagevermögen				
	Auszahlungen aus Finanzierungstätigkeit				
32	- Auszahlungen für die Tilgung von Krediten und wirtschaftlich vergl. Vorgängen für Investitionen				
	Summe				
	Saldo (Einzahlungen ./ Auszahlungen)				

Jahresabschluss 2020

Teilergebnisrechnung Kostenstelle 01157003 Gerätehaus Brombach

Schmitten im Taunus

Nr.	Konten	Bezeichnung	Ergebnis des Vorjahres 2019	Fortgeschriebener Ansatz des Haushaltsjahres 2020	Ergebnis des Haushaltsjahres 2020	Vergleich fortgeschr. Ansatz/ Ergebnis des Haushaltsjahres (Sp. 5 ./ Sp. 6)
		Ordentliche Erträge				
10		Summe der ordentlichen Erträge (Nr. 1 bis 9)				
		Ordentliche Aufwendungen				
13	60, 61, 67-69	Aufwendungen für Sach- und Dienstleistungen	3.946,63	3.440,00	4.716,26	-1.276,26
14	66	Abschreibungen	1.860,00	1.861,35	1.862,00	-0,65
19		Summe der ordentlichen Aufwendungen (Nr. 11 bis 18)	5.806,63	5.301,35	6.578,26	-1.276,91
20		Verwaltungsergebnis (Nr. 10 ./ Nr. 19)	5.806,63	5.301,35	6.578,26	-1.276,91
21	56, 57	Finanzerträge				
22	77	Finanzaufwendungen				
23		Finanzergebnis (Nr. 21 ./ Nr. 22)				
24		Ordentliches Ergebnis (Verwaltungsergebnis und Finanzergebnis Nr. 20 und Nr. 23)	5.806,63	5.301,35	6.578,26	-1.276,91
25	59	Außerordentliche Erträge				
26	79	Außerordentliche Aufwendungen				
27		Außerordentliches Ergebnis (Nr. 25 ./ Nr. 26)				
28		Jahresergebnis vor Internen Leistungsbeziehungen (ordentliches Ergebnis und außerordentliches Ergebnis Nr. 24 und Nr. 27)	5.806,63	5.301,35	6.578,26	-1.276,91
29		Erlöse aus internen Leistungsbeziehungen				
30		Kosten aus internen Leistungsbeziehungen				
31		Ergebnis der Internen Leistungsbeziehungen				
32		Jahresergebnis nach Internen Leistungsbeziehungen	5.806,63	5.301,35	6.578,26	-1.276,91

Jahresabschluss 2020

Teilfinanzrechnung Kostenstelle 01157003 Gerätehaus Brombach

Schmitten im Taunus

Nr.	Bezeichnung	Ergebnis des Vorjahres 2019	Fortgeschriebener Ansatz des Haushaltsjahres 2020	Ergebnis des Haushaltsjahres 2020	Vergleich fortgeschr. Ansatz/ Ergebnis des Haushaltsjahres (Sp. 4 ./ Sp. 5)
	Einzahlungen aus Investitionstätigkeit				
20	+ Einz. aus Investitionszuweis. und -zuschüssen sowie aus Investitions-beiträgen				
21	+ Einz. aus Abgängen von Vermögens-gegenständen des Sachanlage-vermögens und des immateriellen Anlagevermögens				
22	+ Einz. aus Abgängen von Vermögens-gegenständen des Finanzanlage-vermögens				
	Einzahlungen aus Finanzierungstätigkeit				
31	+ Einz. aus der Aufnahme v. Krediten und wirtschaftlich vergleichbaren Vorgängen für Investitionen				
	Summe				
	Auszahlungen aus Investitionstätigkeit				
24	- Ausz. für den Erwerb von Grundstücken und Gebäuden				
25	- Ausz. für Baumaßnahmen				
26	- Ausz. für Investitionen in das sonstige Sachanlagevermögen und immaterielle Anlagevermögen davon: Ausz. aus gewährten Investitionszuweisungen und -zuschüssen				
27	- Ausz. für Investitionen in das Finanzanlagevermögen				
	Auszahlungen aus Finanzierungstätigkeit				
32	- Auszahlungen für die Tilgung von Krediten und wirtschaftlich vergl. Vorgängen für Investitionen				
	Summe				
	Saldo (Einzahlungen ./ Auszahlungen)				

Jahresabschluss 2020

Teilergebnisrechnung Kostenstelle 01157004 Gerätehaus Dorfweil

Schmitten im Taunus

Nr.	Konten	Bezeichnung	Ergebnis des Vorjahres 2019	Fortgeschriebener Ansatz des Haushaltsjahres 2020	Ergebnis des Haushaltsjahres 2020	Vergleich fortgeschr. Ansatz/ Ergebnis des Haushaltsjahres (Sp. 5 ./ Sp. 6)
		Ordentliche Erträge				
10		Summe der ordentlichen Erträge (Nr. 1 bis 9)				
		Ordentliche Aufwendungen				
13	60, 61, 67-69	Aufwendungen für Sach- und Dienstleistungen	3.969,31	5.130,00	4.211,70	918,30
14	66	Abschreibungen	3.237,00	3.236,31	3.237,00	-0,69
19		Summe der ordentlichen Aufwendungen (Nr. 11 bis 18)	7.206,31	8.366,31	7.448,70	917,61
20		Verwaltungsergebnis (Nr. 10 ./ Nr. 19)	7.206,31	8.366,31	7.448,70	917,61
21	56, 57	Finanzerträge				
22	77	Finanzaufwendungen				
23		Finanzergebnis (Nr. 21 ./ Nr. 22)				
24		Ordentliches Ergebnis (Verwaltungsergebnis und Finanzergebnis Nr. 20 und Nr. 23)	7.206,31	8.366,31	7.448,70	917,61
25	59	Außerordentliche Erträge				
26	79	Außerordentliche Aufwendungen				
27		Außerordentliches Ergebnis (Nr. 25 ./ Nr. 26)				
28		Jahresergebnis vor Internen Leistungsbeziehungen (ordentliches Ergebnis und außerordentliches Ergebnis Nr. 24 und Nr. 27)	7.206,31	8.366,31	7.448,70	917,61
29		Erlöse aus internen Leistungsbeziehungen				
30		Kosten aus internen Leistungsbeziehungen				
31		Ergebnis der Internen Leistungsbeziehungen				
32		Jahresergebnis nach Internen Leistungsbeziehungen	7.206,31	8.366,31	7.448,70	917,61

Jahresabschluss 2020

Teilfinanzrechnung Kostenstelle 01157004 Gerätehaus Dorfweil

Schmitten im Taunus

Nr.	Bezeichnung	Ergebnis des Vorjahres 2019	Fortgeschriebener Ansatz des Haushaltsjahres 2020	Ergebnis des Haushaltsjahres 2020	Vergleich fortgeschr. Ansatz/ Ergebnis des Haushaltsjahres (Sp. 4 ./ Sp. 5)
	Einzahlungen aus Investitionstätigkeit				
20	+ Einz. aus Investitionszuweis. und -zuschüssen sowie aus Investitions-beiträgen				
21	+ Einz. aus Abgängen von Vermögens-gegenständen des Sachanlage-vermögens und des immateriellen Anlagevermögens				
22	+ Einz. aus Abgängen von Vermögens-gegenständen des Finanzanlage-vermögens				
	Einzahlungen aus Finanzierungstätigkeit				
31	+ Einz. aus der Aufnahme v. Krediten und wirtschaftlich vergleichbaren Vorgängen für Investitionen				
	Summe				
	Auszahlungen aus Investitionstätigkeit				
24	- Ausz. für den Erwerb von Grundstücken und Gebäuden				
25	- Ausz. für Baumaßnahmen				
26	- Ausz. für Investitionen in das sonstige Sachanlagevermögen und immaterielle Anlagevermögen davon: Ausz. aus gewährten Investitionszuweisungen und -zuschüssen				
27	- Ausz. für Investitionen in das Finanzanlagevermögen				
	Auszahlungen aus Finanzierungstätigkeit				
32	- Auszahlungen für die Tilgung von Krediten und wirtschaftlich vergl. Vorgängen für Investitionen				
	Summe				
	Saldo (Einzahlungen ./ Auszahlungen)				

Jahresabschluss 2020

Teilergebnisrechnung Kostenstelle 01157005 Gerätehaus Hunoldstal

Schmitten im Taunus

Nr.	Konten	Bezeichnung	Ergebnis des Vorjahres 2019	Fortgeschriebener Ansatz des Haushaltsjahres 2020	Ergebnis des Haushaltsjahres 2020	Vergleich fortgeschr. Ansatz/ Ergebnis des Haushaltsjahres (Sp. 5 ./ Sp. 6)
		Ordentliche Erträge				
10		Summe der ordentlichen Erträge (Nr. 1 bis 9)				
		Ordentliche Aufwendungen				
13	60, 61, 67-69	Aufwendungen für Sach- und Dienstleistungen	5.045,66	2.630,00	2.685,72	-55,72
14	66	Abschreibungen	1.674,00	1.672,48	1.673,00	-0,52
18	70, 74, 76	Sonstige ordentliche Aufwendungen	33,32		41,82	-41,82
19		Summe der ordentlichen Aufwendungen (Nr. 11 bis 18)	6.752,98	4.302,48	4.400,54	-98,06
20		Verwaltungsergebnis (Nr. 10 ./ Nr. 19)	6.752,98	4.302,48	4.400,54	-98,06
21	56, 57	Finanzerträge				
22	77	Finanzaufwendungen				
23		Finanzergebnis (Nr. 21 ./ Nr. 22)				
24		Ordentliches Ergebnis (Verwaltungsergebnis und Finanzergebnis Nr. 20 und Nr. 23)	6.752,98	4.302,48	4.400,54	-98,06
25	59	Außerordentliche Erträge				
26	79	Außerordentliche Aufwendungen				
27		Außerordentliches Ergebnis (Nr. 25 ./ Nr. 26)				
28		Jahresergebnis vor Internen Leistungsbeziehungen (ordentliches Ergebnis und außerordentliches Ergebnis Nr. 24 und Nr. 27)	6.752,98	4.302,48	4.400,54	-98,06
29		Erlöse aus internen Leistungsbeziehungen				
30		Kosten aus internen Leistungsbeziehungen				
31		Ergebnis der internen Leistungsbeziehungen				
32		Jahresergebnis nach internen Leistungsbeziehungen	6.752,98	4.302,48	4.400,54	-98,06

Jahresabschluss 2020

Teilfinanzrechnung Kostenstelle 01157005 Gerätehaus Hunoldstal

Schmitten im Taunus

Nr.	Bezeichnung	Ergebnis des Vorjahres 2019	Fortgeschriebener Ansatz des Haushaltsjahres 2020	Ergebnis des Haushaltsjahres 2020	Vergleich fortgeschr. Ansatz/ Ergebnis des Haushaltsjahres (Sp. 4 ./ Sp. 5)
	Einzahlungen aus Investitionstätigkeit				
20	+ Einz. aus Investitionszuweis. und -zuschüssen sowie aus Investitions-beiträgen				
21	+ Einz. aus Abgängen von Vermögens-gegenständen des Sachanlage-vermögens und des immateriellen Anlagevermögens				
22	+ Einz. aus Abgängen von Vermögens-gegenständen des Finanzanlage-vermögens				
	Einzahlungen aus Finanzierungstätigkeit				
31	+ Einz. aus der Aufnahme v. Krediten und wirtschaftlich vergleichbaren Vorgängen für Investitionen				
	Summe				
	Auszahlungen aus Investitionstätigkeit				
24	- Ausz. für den Erwerb von Grundstücken und Gebäuden				
25	- Ausz. für Baumaßnahmen				
26	- Ausz. für Investitionen in das sonstige Sachanlagevermögen und immaterielle Anlagevermögen davon: Ausz. aus gewährten Investitionszuweisungen und -zuschüssen				
27	- Ausz. für Investitionen in das Finanzanlagevermögen				
	Auszahlungen aus Finanzierungstätigkeit				
32	- Auszahlungen für die Tilgung von Krediten und wirtschaftlich vergl. Vorgängen für Investitionen				
	Summe				
	Saldo (Einzahlungen ./ Auszahlungen)				

Jahresabschluss 2020

Teilergebnisrechnung Kostenstelle 01157006 Gerätehaus Niederreifenberg

Schmitten im Taunus

Nr.	Konten	Bezeichnung	Ergebnis des Vorjahres 2019	Fortgeschriebener Ansatz des Haushaltsjahres 2020	Ergebnis des Haushaltsjahres 2020	Vergleich fortgeschr. Ansatz/ Ergebnis des Haushaltsjahres (Sp. 5 ./ Sp. 6)
		Ordentliche Erträge				
08	546	Erträge a. Auflösung v. SoPo aus Investitionszuweisungen,-zuschüssen u.-beiträgen	-1.545,00	-1.544,05	-1.545,00	0,95
10		Summe der ordentlichen Erträge (Nr. 1 bis 9)	-1.545,00	-1.544,05	-1.545,00	0,95
		Ordentliche Aufwendungen				
13	60, 61, 67-69	Aufwendungen für Sach- und Dienstleistungen	7.659,97	8.400,00	13.788,44	-5.388,44
14	66	Abschreibungen	4.379,00	4.378,15	4.379,00	-0,85
19		Summe der ordentlichen Aufwendungen (Nr. 11 bis 18)	12.038,97	12.778,15	18.167,44	-5.389,29
20		Verwaltungsergebnis (Nr. 10 ./ Nr. 19)	10.493,97	11.234,10	16.622,44	-5.388,34
21	56, 57	Finanzerträge				
22	77	Finanzaufwendungen				
23		Finanzergebnis (Nr. 21 ./ Nr. 22)				
24		Ordentliches Ergebnis (Verwaltungsergebnis und Finanzergebnis Nr. 20 und Nr. 23)	10.493,97	11.234,10	16.622,44	-5.388,34
25	59	Außerordentliche Erträge				
26	79	Außerordentliche Aufwendungen				
27		Außerordentliches Ergebnis (Nr. 25 ./ Nr. 26)				
28		Jahresergebnis vor internen Leistungsbeziehungen (ordentliches Ergebnis und außerordentliches Ergebnis Nr. 24 und Nr. 27)	10.493,97	11.234,10	16.622,44	-5.388,34
29		Erlöse aus internen Leistungsbeziehungen				
30		Kosten aus internen Leistungsbeziehungen				
31		Ergebnis der internen Leistungsbeziehungen				
32		Jahresergebnis nach internen Leistungsbeziehungen	10.493,97	11.234,10	16.622,44	-5.388,34

Jahresabschluss 2020

Teilfinanzrechnung Kostenstelle 01157006 Gerätehaus Niederreifenberg

Schmitten im Taunus

Nr.	Bezeichnung	Ergebnis des Vorjahres 2019	Fortgeschriebener Ansatz des Haushaltsjahres 2020	Ergebnis des Haushaltsjahres 2020	Vergleich fortgeschr. Ansatz/ Ergebnis des Haushaltsjahres (Sp. 4 ./ Sp. 5)
	Einzahlungen aus Investitionstätigkeit				
20	+ Einz. aus Investitionszuweis. und -zuschüssen sowie aus Investitions-beiträgen				
21	+ Einz. aus Abgängen von Vermögens-gegenständen des Sachanlage-vermögens und des immateriellen Anlagevermögens				
22	+ Einz. aus Abgängen von Vermögens-gegenständen des Finanzanlage-vermögens				
	Einzahlungen aus Finanzierungstätigkeit				
31	+ Einz. aus der Aufnahme v. Krediten und wirtschaftlich vergleichbaren Vorgängen für Investitionen				
	Summe				
	Auszahlungen aus Investitionstätigkeit				
24	- Ausz. für den Erwerb von Grundstücken und Gebäuden				
25	- Ausz. für Baumaßnahmen				
26	- Ausz. für Investitionen in das sonstige Sachanlagevermögen und immaterielle Anlagevermögen davon: Ausz. aus gewährten Investitionszuweisungen und -zuschüssen				
27	- Ausz. für Investitionen in das Finanzanlagevermögen				
	Auszahlungen aus Finanzierungstätigkeit				
32	- Auszahlungen für die Tilgung von Krediten und wirtschaftlich vergl. Vorgängen für Investitionen				
	Summe				
	Saldo (Einzahlungen ./ Auszahlungen)				

Jahresabschluss 2020

Teilergebnisrechnung Kostenstelle 01157007 Gerätehaus Oberreifenberg

Schmitten im Taunus

Nr.	Konten	Bezeichnung	Ergebnis des Vorjahres 2019	Fortgeschriebener Ansatz des Haushaltsjahres 2020	Ergebnis des Haushaltsjahres 2020	Vergleich fortgeschr. Ansatz/ Ergebnis des Haushaltsjahres (Sp. 5 ./ Sp. 6)
		Ordentliche Erträge				
10		Summe der ordentlichen Erträge (Nr. 1 bis 9)				
		Ordentliche Aufwendungen				
13	60, 61, 67-69	Aufwendungen für Sach- und Dienstleistungen	10.952,64	9.210,00	10.377,59	-1.167,59
14	66	Abschreibungen	771,00	771,49	772,00	-0,51
19		Summe der ordentlichen Aufwendungen (Nr. 11 bis 18)	11.723,64	9.981,49	11.149,59	-1.168,10
20		Verwaltungsergebnis (Nr. 10 ./ Nr. 19)	11.723,64	9.981,49	11.149,59	-1.168,10
21	56, 57	Finanzerträge				
22	77	Finanzaufwendungen				
23		Finanzergebnis (Nr. 21 ./ Nr. 22)				
24		Ordentliches Ergebnis (Verwaltungsergebnis und Finanzergebnis Nr. 20 und Nr. 23)	11.723,64	9.981,49	11.149,59	-1.168,10
25	59	Außerordentliche Erträge				
26	79	Außerordentliche Aufwendungen				
27		Außerordentliches Ergebnis (Nr. 25 ./ Nr. 26)				
28		Jahresergebnis vor Internen Leistungsbeziehungen (ordentliches Ergebnis und außerordentliches Ergebnis Nr. 24 und Nr. 27)	11.723,64	9.981,49	11.149,59	-1.168,10
29		Erlöse aus internen Leistungsbeziehungen				
30		Kosten aus internen Leistungsbeziehungen				
31		Ergebnis der Internen Leistungsbeziehungen				
32		Jahresergebnis nach Internen Leistungsbeziehungen	11.723,64	9.981,49	11.149,59	-1.168,10

Jahresabschluss 2020

Teilfinanzrechnung Kostenstelle 01157007 Gerätehaus Oberreifenberg

Schmitt im Taunus

Nr.	Bezeichnung	Ergebnis des Vorjahres 2019	Fortgeschriebener Ansatz des Haushaltsjahres 2020	Ergebnis des Haushaltsjahres 2020	Vergleich fortgeschr. Ansatz/ Ergebnis des Haushaltsjahres (Sp. 4 ./ Sp. 5)
	Einzahlungen aus Investitionstätigkeit				
20	+ Einz. aus Investitionszuweis. und -zuschüssen sowie aus Investitions-beiträgen				
21	+ Einz. aus Abgängen von Vermögens-gegenständen des Sachanlage-vermögens und des immateriellen Anlagevermögens				
22	+ Einz. aus Abgängen von Vermögens-gegenständen des Finanzanlage-vermögens				
	Einzahlungen aus Finanzierungstätigkeit				
31	+ Einz. aus der Aufnahme v. Krediten und wirtschaftlich vergleichbaren Vorgängen für Investitionen				
	Summe				
	Auszahlungen aus Investitionstätigkeit				
24	- Ausz. für den Erwerb von Grundstücken und Gebäuden				
25	- Ausz. für Baumaßnahmen				
26	- Ausz. für Investitionen in das sonstige Sachanlagevermögen und immaterielle Anlagevermögen davon: Ausz. aus gewährten Investitionszuweisungen und -zuschüssen				
27	- Ausz. für Investitionen in das Finanzanlagevermögen				
	Auszahlungen aus Finanzierungstätigkeit				
32	- Auszahlungen für die Tilgung von Krediten und wirtschaftlich vergl. Vorgängen für Investitionen				
	Summe				
	Saldo (Einzahlungen ./ Auszahlungen)				

Jahresabschluss 2020

Teilergebnisrechnung Kostenstelle 01157008 Gerätehaus Schmitten

Schmitten im Taunus

Nr.	Konten	Bezeichnung	Ergebnis des Vorjahres 2019	Fortgeschriebener Ansatz des Haushaltsjahres 2020	Ergebnis des Haushaltsjahres 2020	Vergleich fortgeschr. Ansatz/ Ergebnis des Haushaltsjahres (Sp. 5 ./ Sp. 6)
		Ordentliche Erträge				
08	546	Erträge a. Auflösung v. SoPo aus Investitionszuweisungen,-zuschüssen u.-beiträgen	-1.094,00	-1.093,84	-1.094,00	0,16
10		Summe der ordentlichen Erträge (Nr. 1 bis 9)	-1.094,00	-1.093,84	-1.094,00	0,16
		Ordentliche Aufwendungen				
13	60, 61, 67-69	Aufwendungen für Sach- und Dienstleistungen	5.384,45	7.000,00	7.344,72	-344,72
14	66	Abschreibungen	2.355,00	2.355,57	2.356,00	-0,43
19		Summe der ordentlichen Aufwendungen (Nr. 11 bis 18)	7.739,45	9.355,57	9.700,72	-345,15
20		Verwaltungsergebnis (Nr. 10 ./ Nr. 19)	6.645,45	8.261,73	8.606,72	-344,99
21	56, 57	Finanzerträge				
22	77	Finanzaufwendungen				
23		Finanzergebnis (Nr. 21 ./ Nr. 22)				
24		Ordentliches Ergebnis (Verwaltungsergebnis und Finanzergebnis Nr. 20 und Nr. 23)	6.645,45	8.261,73	8.606,72	-344,99
25	59	Außerordentliche Erträge				
26	79	Außerordentliche Aufwendungen				
27		Außerordentliches Ergebnis (Nr. 25 ./ Nr. 26)				
28		Jahresergebnis vor internen Leistungsbeziehungen (ordentliches Ergebnis und außerordentliches Ergebnis Nr. 24 und Nr. 27)	6.645,45	8.261,73	8.606,72	-344,99
29		Erlöse aus internen Leistungsbeziehungen				
30		Kosten aus internen Leistungsbeziehungen				
31		Ergebnis der internen Leistungsbeziehungen				
32		Jahresergebnis nach internen Leistungsbeziehungen	6.645,45	8.261,73	8.606,72	-344,99

Jahresabschluss 2020

Teilfinanzrechnung Kostenstelle 01157008 Gerätehaus Schmitten

Schmitten im Taunus

Nr.	Bezeichnung	Ergebnis des Vorjahres 2019	Fortgeschriebener Ansatz des Haushaltsjahres 2020	Ergebnis des Haushaltsjahres 2020	Vergleich fortgeschr. Ansatz/ Ergebnis des Haushaltsjahres (Sp. 4 ./ Sp. 5)
	Einzahlungen aus Investitionstätigkeit				
20	+ Einz. aus Investitionszuweis. und -zuschüssen sowie aus Investitions-beiträgen				
21	+ Einz. aus Abgängen von Vermögens-gegenständen des Sachanlage-vermögens und des immateriellen Anlagevermögens				
22	+ Einz. aus Abgängen von Vermögens-gegenständen des Finanzanlage-vermögens				
	Einzahlungen aus Finanzierungstätigkeit				
31	+ Einz. aus der Aufnahme v. Krediten und wirtschaftlich vergleichbaren Vorgängen für Investitionen				
	Summe				
	Auszahlungen aus Investitionstätigkeit				
24	- Ausz. für den Erwerb von Grundstücken und Gebäuden				
25	- Ausz. für Baumaßnahmen				
26	- Ausz. für Investitionen in das sonstige Sachanlagevermögen und immaterielle Anlagevermögen davon: Ausz. aus gewährten Investitionszuweisungen und -zuschüssen				
27	- Ausz. für Investitionen in das Finanzanlagevermögen				
	Auszahlungen aus Finanzierungstätigkeit				
32	- Auszahlungen für die Tilgung von Krediten und wirtschaftlich vergl. Vorgängen für Investitionen				
	Summe				
	Saldo (Einzahlungen ./ Auszahlungen)				

Jahresabschluss 2020

Teilergebnisrechnung Kostenstelle 01157009 Gerätehaus Seelenberg

Schmitten im Taunus

Nr.	Konten	Bezeichnung	Ergebnis des Vorjahres 2019	Fortgeschriebener Ansatz des Haushaltsjahres 2020	Ergebnis des Haushaltsjahres 2020	Vergleich fortgeschr. Ansatz/ Ergebnis des Haushaltsjahres (Sp. 5 ./ Sp. 6)
		Ordentliche Erträge				
10		Summe der ordentlichen Erträge (Nr. 1 bis 9)				
		Ordentliche Aufwendungen				
13	60, 61, 67-69	Aufwendungen für Sach- und Dienstleistungen	3.934,67	4.770,00	4.858,26	-88,26
19		Summe der ordentlichen Aufwendungen (Nr. 11 bis 18)	3.934,67	4.770,00	4.858,26	-88,26
20		Verwaltungsergebnis (Nr. 10 ./ Nr. 19)	3.934,67	4.770,00	4.858,26	-88,26
21	56, 57	Finanzerträge				
22	77	Finanzaufwendungen				
23		Finanzergebnis (Nr. 21 ./ Nr. 22)				
24		Ordentliches Ergebnis (Verwaltungsergebnis und Finanzergebnis Nr. 20 und Nr. 23)	3.934,67	4.770,00	4.858,26	-88,26
25	59	Außerordentliche Erträge				
26	79	Außerordentliche Aufwendungen				
27		Außerordentliches Ergebnis (Nr. 25 ./ Nr. 26)				
28		Jahresergebnis vor internen Leistungsbeziehungen (ordentliches Ergebnis und außerordentliches Ergebnis Nr. 24 und Nr. 27)	3.934,67	4.770,00	4.858,26	-88,26
29		Erlöse aus internen Leistungsbeziehungen				
30		Kosten aus internen Leistungsbeziehungen				
31		Ergebnis der internen Leistungsbeziehungen				
32		Jahresergebnis nach internen Leistungsbeziehungen	3.934,67	4.770,00	4.858,26	-88,26

Jahresabschluss 2020

Teilfinanzrechnung Kostenstelle 01157009 Gerätehaus Seelenberg

Schmitten im Taunus

Nr.	Bezeichnung	Ergebnis des Vorjahres 2019	Fortgeschriebener Ansatz des Haushaltsjahres 2020	Ergebnis des Haushaltsjahres 2020	Vergleich fortgeschr. Ansatz/ Ergebnis des Haushaltsjahres (Sp. 4 ./ Sp. 5)
	Einzahlungen aus Investitionstätigkeit				
20	+ Einz. aus Investitionszuweis. und -zuschüssen sowie aus Investitions-beiträgen				
21	+ Einz. aus Abgängen von Vermögens-gegenständen des Sachanlage-vermögens und des immateriellen Anlagevermögens				
22	+ Einz. aus Abgängen von Vermögens-gegenständen des Finanzanlage-vermögens				
	Einzahlungen aus Finanzierungstätigkeit				
31	+ Einz. aus der Aufnahme v. Krediten und wirtschaftlich vergleichbaren Vorgängen für Investitionen				
	Summe				
	Auszahlungen aus Investitionstätigkeit				
24	- Ausz. für den Erwerb von Grundstücken und Gebäuden				
25	- Ausz. für Baumaßnahmen				
26	- Ausz. für Investitionen in das sonstige Sachanlagevermögen und immaterielle Anlagevermögen davon: Ausz. aus gewährten Investitionszuweisungen und -zuschüssen				
27	- Ausz. für Investitionen in das Finanzanlagevermögen				
	Auszahlungen aus Finanzierungstätigkeit				
32	- Auszahlungen für die Tilgung von Krediten und wirtschaftlich vergl. Vorgängen für Investitionen				
	Summe				
	Saldo (Einzahlungen ./ Auszahlungen)				

Jahresabschluss 2020

Teilergebnisrechnung Kostenstelle 01157010 Gerätehaus Treisberg

Schmitten im Taunus

Nr.	Konten	Bezeichnung	Ergebnis des Vorjahres 2019	Fortgeschriebener Ansatz des Haushaltsjahres 2020	Ergebnis des Haushaltsjahres 2020	Vergleich fortgeschr. Ansatz/ Ergebnis des Haushaltsjahres (Sp. 5 ./ Sp. 6)
		Ordentliche Erträge				
08	546	Erträge a. Auflösung v. SoPo aus Investitionszuweisungen,-zuschüssen u.-beiträgen	-543,00	-542,71	-543,00	0,29
09	53	Sonstige ordentliche Erträge	-1.920,00	-1.920,00	-1.920,00	
10		Summe der ordentlichen Erträge (Nr. 1 bis 9)	-2.463,00	-2.462,71	-2.463,00	0,29
		Ordentliche Aufwendungen				
13	60, 61, 67-69	Aufwendungen für Sach- und Dienstleistungen	5.209,28	3.870,00	5.678,32	-1.808,32
14	66	Abschreibungen	971,00	970,54	971,00	-0,46
19		Summe der ordentlichen Aufwendungen (Nr. 11 bis 18)	6.180,28	4.840,54	6.649,32	-1.808,78
20		Verwaltungsergebnis (Nr. 10 ./ Nr. 19)	3.717,28	2.377,83	4.186,32	-1.808,49
21	56, 57	Finanzerträge				
22	77	Finanzaufwendungen				
23		Finanzergebnis (Nr. 21 ./ Nr. 22)				
24		Ordentliches Ergebnis (Verwaltungsergebnis und Finanzergebnis Nr. 20 und Nr. 23)	3.717,28	2.377,83	4.186,32	-1.808,49
25	59	Außerordentliche Erträge				
26	79	Außerordentliche Aufwendungen				
27		Außerordentliches Ergebnis (Nr. 25 ./ Nr. 26)				
28		Jahresergebnis vor Internen Leistungsbeziehungen (ordentliches Ergebnis und außerordentliches Ergebnis Nr. 24 und Nr. 27)	3.717,28	2.377,83	4.186,32	-1.808,49
29		Erlöse aus internen Leistungsbeziehungen				
30		Kosten aus internen Leistungsbeziehungen				
31		Ergebnis der Internen Leistungsbeziehungen				
32		Jahresergebnis nach Internen Leistungsbeziehungen	3.717,28	2.377,83	4.186,32	-1.808,49

Jahresabschluss 2020

Teilfinanzrechnung Kostenstelle 01157010 Gerätehaus Treisberg

Schmitten im Taunus

Nr.	Bezeichnung	Ergebnis des Vorjahres 2019	Fortgeschriebener Ansatz des Haushaltsjahres 2020	Ergebnis des Haushaltsjahres 2020	Vergleich fortgeschr. Ansatz/ Ergebnis des Haushaltsjahres (Sp. 4 ./ Sp. 5)
	Einzahlungen aus Investitionstätigkeit				
20	+ Einz. aus Investitionszuweis. und -zuschüssen sowie aus Investitions-beiträgen				
21	+ Einz. aus Abgängen von Vermögens-gegenständen des Sachanlage-vermögens und des immateriellen Anlagevermögens				
22	+ Einz. aus Abgängen von Vermögens-gegenständen des Finanzanlage-vermögens				
	Einzahlungen aus Finanzierungstätigkeit				
31	+ Einz. aus der Aufnahme v. Krediten und wirtschaftlich vergleichbaren Vorgängen für Investitionen				
	Summe				
	Auszahlungen aus Investitionstätigkeit				
24	- Ausz. für den Erwerb von Grundstücken und Gebäuden				
25	- Ausz. für Baumaßnahmen				
26	- Ausz. für Investitionen in das sonstige Sachanlagevermögen und immaterielle Anlagevermögen davon: Ausz. aus gewährten Investitionszuweisungen und -zuschüssen				
27	- Ausz. für Investitionen in das Finanzanlagevermögen				
	Auszahlungen aus Finanzierungstätigkeit				
32	- Auszahlungen für die Tilgung von Krediten und wirtschaftlich vergl. Vorgängen für Investitionen				
	Summe				
	Saldo (Einzahlungen ./ Auszahlungen)				

Jahresabschluss 2020

Teilergebnisrechnung Kostenstelle 01157011 Rathaus Schmitten						
Schmitten im Taunus						
Nr.	Konten	Bezeichnung	Ergebnis des Vorjahres 2019	Fortgeschriebener Ansatz des Haushaltsjahres 2020	Ergebnis des Haushaltsjahres 2020	Vergleich fortgeschr. Ansatz/ Ergebnis des Haushaltsjahres (Sp. 5 ./ Sp. 6)
		Ordentliche Erträge				
01	50	Privatrechtliche Leistungsentgelte	-4.550,00	-4.600,00	-4.550,00	-50,00
10		Summe der ordentlichen Erträge (Nr. 1 bis 9) Ordentliche Aufwendungen	-4.550,00	-4.600,00	-4.550,00	-50,00
13	60, 61, 67-69	Aufwendungen für Sach- und Dienstleistungen	72.837,40	61.912,00	73.484,83	-11.572,83
14	66	Abschreibungen	11.450,89	18.436,61	10.708,87	7.727,74
18	70, 74, 76	Sonstige ordentliche Aufwendungen	4.173,22	4.200,00	5.246,34	-1.046,34
19		Summe der ordentlichen Aufwendungen (Nr. 11 bis 18)	88.461,51	84.548,61	89.440,04	-4.891,43
20		Verwaltungsergebnis (Nr. 10 ./ Nr. 19)	83.911,51	79.948,61	84.890,04	-4.941,43
21	56, 57	Finanzerträge				
22	77	Finanzaufwendungen				
23		Finanzergebnis (Nr. 21 ./ Nr. 22)				
24		Ordentliches Ergebnis (Verwaltungsergebnis und Finanzergebnis Nr. 20 und Nr. 23)	83.911,51	79.948,61	84.890,04	-4.941,43
25	59	Außerordentliche Erträge				
26	79	Außerordentliche Aufwendungen				
27		Außerordentliches Ergebnis (Nr. 25 ./ Nr. 26)				
28		Jahresergebnis vor internen Leistungsbeziehungen (ordentliches Ergebnis und außerordentliches Ergebnis Nr. 24 und Nr. 27)	83.911,51	79.948,61	84.890,04	-4.941,43
29		Erlöse aus internen Leistungsbeziehungen				
30		Kosten aus internen Leistungsbeziehungen	4.982,14		9.319,82	-9.319,82
31		Ergebnis der internen Leistungsbeziehungen	4.982,14		9.319,82	-9.319,82
32		Jahresergebnis nach internen Leistungsbeziehungen	88.893,65	79.948,61	94.209,86	-14.261,25

Jahresabschluss 2020

Teilfinanzrechnung Kostenstelle 01157011 Rathaus Schmitten

Schmitten im Taunus

Nr.	Bezeichnung	Ergebnis des Vorjahres 2019	Fortgeschriebener Ansatz des Haushaltsjahres 2020	Ergebnis des Haushaltsjahres 2020	Vergleich fortgeschr. Ansatz/ Ergebnis des Haushaltsjahres (Sp. 4 ./ Sp. 5)
	Einzahlungen aus Investitionstätigkeit				
20	+ Einz. aus Investitionszuweis. und -zuschüssen sowie aus Investitions-beiträgen				
21	+ Einz. aus Abgängen von Vermögens-gegenständen des Sachanlage-vermögens und des immateriellen Anlagevermögens				
22	+ Einz. aus Abgängen von Vermögens-gegenständen des Finanzanlage-vermögens				
	Einzahlungen aus Finanzierungstätigkeit				
31	+ Einz. aus der Aufnahme v. Krediten und wirtschaftlich vergleichbaren Vorgängen für Investitionen				
	Summe				
	Auszahlungen aus Investitionstätigkeit				
24	- Ausz. für den Erwerb von Grundstücken und Gebäuden			-2.714,40	2.714,40
25	- Ausz. für Baumaßnahmen				
26	- Ausz. für Investitionen in das sonstige Sachanlagevermögen und immaterielle Anlagevermögen davon: Ausz. aus gewährten Investitionszuweisungen und -zuschüssen	-1.513,54		-744,72	744,72
27	- Ausz. für Investitionen in das Finanzanlagevermögen				
	Auszahlungen aus Finanzierungstätigkeit				
32	- Auszahlungen für die Tilgung von Krediten und wirtschaftlich vergl. Vorgängen für Investitionen				
	Summe	-1.513,54		-3.459,12	3.459,12
	Saldo (Einzahlungen ./ Auszahlungen)	-1.513,54		-3.459,12	3.459,12

Jahresabschluss 2020

Teilergebnisrechnung Kostenstelle 01157012 Alte Schule Treisberg

Schmitten im Taunus

Nr.	Konten	Bezeichnung	Ergebnis des Vorjahres 2019	Fortgeschriebener Ansatz des Haushaltsjahres 2020	Ergebnis des Haushaltsjahres 2020	Vergleich fortgeschr. Ansatz/ Ergebnis des Haushaltsjahres (Sp. 5 ./ Sp. 6)
		Ordentliche Erträge				
10		Summe der ordentlichen Erträge (Nr. 1 bis 9)				
		Ordentliche Aufwendungen				
13	60, 61, 67-69	Aufwendungen für Sach- und Dienstleistungen	4.914,64	4.325,00	2.017,38	2.307,62
14	66	Abschreibungen	1.011,00	1.011,46	1.012,00	-0,54
19		Summe der ordentlichen Aufwendungen (Nr. 11 bis 18)	5.925,64	5.336,46	3.029,38	2.307,08
20		Verwaltungsergebnis (Nr. 10 ./ Nr. 19)	5.925,64	5.336,46	3.029,38	2.307,08
21	56, 57	Finanzerträge				
22	77	Finanzaufwendungen				
23		Finanzergebnis (Nr. 21 ./ Nr. 22)				
24		Ordentliches Ergebnis (Verwaltungsergebnis und Finanzergebnis Nr. 20 und Nr. 23)	5.925,64	5.336,46	3.029,38	2.307,08
25	59	Außerordentliche Erträge				
26	79	Außerordentliche Aufwendungen				
27		Außerordentliches Ergebnis (Nr. 25 ./ Nr. 26)				
28		Jahresergebnis vor Internen Leistungsbeziehungen (ordentliches Ergebnis und außerordentliches Ergebnis Nr. 24 und Nr. 27)	5.925,64	5.336,46	3.029,38	2.307,08
29		Erlöse aus internen Leistungsbeziehungen				
30		Kosten aus internen Leistungsbeziehungen				
31		Ergebnis der Internen Leistungsbeziehungen				
32		Jahresergebnis nach Internen Leistungsbeziehungen	5.925,64	5.336,46	3.029,38	2.307,08

Jahresabschluss 2020

Teilfinanzrechnung Kostenstelle 01157012 Alte Schule Treisberg

Schmitten im Taunus

Nr.	Bezeichnung	Ergebnis des Vorjahres 2019	Fortgeschriebener Ansatz des Haushaltsjahres 2020	Ergebnis des Haushaltsjahres 2020	Vergleich fortgeschr. Ansatz/ Ergebnis des Haushaltsjahres (Sp. 4 ./ Sp. 5)
	Einzahlungen aus Investitionstätigkeit				
20	+ Einz. aus Investitionszuweis. und -zuschüssen sowie aus Investitions-beiträgen				
21	+ Einz. aus Abgängen von Vermögens-gegenständen des Sachanlage-vermögens und des immateriellen Anlagevermögens				
22	+ Einz. aus Abgängen von Vermögens-gegenständen des Finanzanlage-vermögens				
	Einzahlungen aus Finanzierungstätigkeit				
31	+ Einz. aus der Aufnahme v. Krediten und wirtschaftlich vergleichbaren Vorgängen für Investitionen				
	Summe				
	Auszahlungen aus Investitionstätigkeit				
24	- Ausz. für den Erwerb von Grundstücken und Gebäuden				
25	- Ausz. für Baumaßnahmen				
26	- Ausz. für Investitionen in das sonstige Sachanlagevermögen und immaterielle Anlagevermögen davon: Ausz. aus gewährten Investitionszuweisungen und -zuschüssen				
27	- Ausz. für Investitionen in das Finanzanlagevermögen				
	Auszahlungen aus Finanzierungstätigkeit				
32	- Auszahlungen für die Tilgung von Krediten und wirtschaftlich vergl. Vorgängen für Investitionen				
	Summe				
	Saldo (Einzahlungen ./ Auszahlungen)				

Jahresabschluss 2020

Teilergebnisrechnung Kostenstelle 01157013 Altes Rathaus Arnoldshain

Schmitten im Taunus

Nr.	Konten	Bezeichnung	Ergebnis des Vorjahres 2019	Fortgeschriebener Ansatz des Haushaltsjahres 2020	Ergebnis des Haushaltsjahres 2020	Vergleich fortgeschr. Ansatz/ Ergebnis des Haushaltsjahres (Sp. 5 ./ Sp. 6)
		Ordentliche Erträge				
08	546	Erträge a. Auflösung v. SoPo aus Investitionszuweisungen,-zuschüssen u.-beiträgen	-2.806,00	-2.806,26	-2.807,00	0,74
10		Summe der ordentlichen Erträge (Nr. 1 bis 9)	-2.806,00	-2.806,26	-2.807,00	0,74
		Ordentliche Aufwendungen				
13	60, 61, 67-69	Aufwendungen für Sach- und Dienstleistungen	1.372,09	1.920,00	1.278,78	641,22
14	66	Abschreibungen	4.403,00	4.401,51	4.402,00	-0,49
19		Summe der ordentlichen Aufwendungen (Nr. 11 bis 18)	5.775,09	6.321,51	5.680,78	640,73
20		Verwaltungsergebnis (Nr. 10 ./ Nr. 19)	2.969,09	3.515,25	2.873,78	641,47
21	56, 57	Finanzerträge				
22	77	Finanzaufwendungen				
23		Finanzergebnis (Nr. 21 ./ Nr. 22)				
24		Ordentliches Ergebnis (Verwaltungsergebnis und Finanzergebnis Nr. 20 und Nr. 23)	2.969,09	3.515,25	2.873,78	641,47
25	59	Außerordentliche Erträge				
26	79	Außerordentliche Aufwendungen				
27		Außerordentliches Ergebnis (Nr. 25 ./ Nr. 26)				
28		Jahresergebnis vor internen Leistungsbeziehungen (ordentliches Ergebnis und außerordentliches Ergebnis Nr. 24 und Nr. 27)	2.969,09	3.515,25	2.873,78	641,47
29		Erlöse aus internen Leistungsbeziehungen				
30		Kosten aus internen Leistungsbeziehungen			34,30	-34,30
31		Ergebnis der internen Leistungsbeziehungen			34,30	-34,30
32		Jahresergebnis nach internen Leistungsbeziehungen	2.969,09	3.515,25	2.908,08	607,17

Jahresabschluss 2020

Teilfinanzrechnung Kostenstelle 01157013 Altes Rathaus Arnoldshain

Schmitten im Taunus

Nr.	Bezeichnung	Ergebnis des Vorjahres 2019	Fortgeschriebener Ansatz des Haushaltsjahres 2020	Ergebnis des Haushaltsjahres 2020	Vergleich fortgeschr. Ansatz/ Ergebnis des Haushaltsjahres (Sp. 4 ./ Sp. 5)
	Einzahlungen aus Investitionstätigkeit				
20	+ Einz. aus Investitionszuweis. und -zuschüssen sowie aus Investitions-beiträgen				
21	+ Einz. aus Abgängen von Vermögens-gegenständen des Sachanlage-vermögens und des immateriellen Anlagevermögens				
22	+ Einz. aus Abgängen von Vermögens-gegenständen des Finanzanlage-vermögens				
	Einzahlungen aus Finanzierungstätigkeit				
31	+ Einz. aus der Aufnahme v. Krediten und wirtschaftlich vergleichbaren Vorgängen für Investitionen				
	Summe				
	Auszahlungen aus Investitionstätigkeit				
24	- Ausz. für den Erwerb von Grundstücken und Gebäuden				
25	- Ausz. für Baumaßnahmen				
26	- Ausz. für Investitionen in das sonstige Sachanlagevermögen und immaterielle Anlagevermögen davon: Ausz. aus gewährten Investitionszuweisungen und -zuschüssen				
27	- Ausz. für Investitionen in das Finanzanlagevermögen				
	Auszahlungen aus Finanzierungstätigkeit				
32	- Auszahlungen für die Tilgung von Krediten und wirtschaftlich vergl. Vorgängen für Investitionen				
	Summe				
	Saldo (Einzahlungen ./ Auszahlungen)				

Jahresabschluss 2020

Teilergebnisrechnung Kostenstelle 01157014 Backes Hunoldstal

Schmitten im Taunus

Nr.	Konten	Bezeichnung	Ergebnis des Vorjahres 2019	Fortgeschriebener Ansatz des Haushaltsjahres 2020	Ergebnis des Haushaltsjahres 2020	Vergleich fortgeschr. Ansatz/ Ergebnis des Haushaltsjahres (Sp. 5 ./ Sp. 6)
		Ordentliche Erträge				
10		Summe der ordentlichen Erträge (Nr. 1 bis 9)				
		Ordentliche Aufwendungen				
13	60, 61, 67-69	Aufwendungen für Sach- und Dienstleistungen	1.589,73	860,00	2.151,23	-1.291,23
14	66	Abschreibungen	75,00	75,00	75,00	
19		Summe der ordentlichen Aufwendungen (Nr. 11 bis 18)	1.664,73	935,00	2.226,23	-1.291,23
20		Verwaltungsergebnis (Nr. 10 ./ Nr. 19)	1.664,73	935,00	2.226,23	-1.291,23
21	56, 57	Finanzerträge				
22	77	Finanzaufwendungen				
23		Finanzergebnis (Nr. 21 ./ Nr. 22)				
24		Ordentliches Ergebnis (Verwaltungsergebnis und Finanzergebnis Nr. 20 und Nr. 23)	1.664,73	935,00	2.226,23	-1.291,23
25	59	Außerordentliche Erträge				
26	79	Außerordentliche Aufwendungen				
27		Außerordentliches Ergebnis (Nr. 25 ./ Nr. 26)				
28		Jahresergebnis vor Internen Leistungsbeziehungen (ordentliches Ergebnis und außerordentliches Ergebnis Nr. 24 und Nr. 27)	1.664,73	935,00	2.226,23	-1.291,23
29		Erlöse aus internen Leistungsbeziehungen				
30		Kosten aus internen Leistungsbeziehungen				
31		Ergebnis der Internen Leistungsbeziehungen				
32		Jahresergebnis nach Internen Leistungsbeziehungen	1.664,73	935,00	2.226,23	-1.291,23

Jahresabschluss 2020

Teilfinanzrechnung Kostenstelle 01157014 Backes Hunoldstal

Schmitten im Taunus

Nr.	Bezeichnung	Ergebnis des Vorjahres 2019	Fortgeschriebener Ansatz des Haushaltsjahres 2020	Ergebnis des Haushaltsjahres 2020	Vergleich fortgeschr. Ansatz/ Ergebnis des Haushaltsjahres (Sp. 4 ./ Sp. 5)
	Einzahlungen aus Investitionstätigkeit				
20	+ Einz. aus Investitionszuweis. und -zuschüssen sowie aus Investitions-beiträgen				
21	+ Einz. aus Abgängen von Vermögens-gegenständen des Sachanlage-vermögens und des immateriellen Anlagevermögens				
22	+ Einz. aus Abgängen von Vermögens-gegenständen des Finanzanlage-vermögens				
	Einzahlungen aus Finanzierungstätigkeit				
31	+ Einz. aus der Aufnahme v. Krediten und wirtschaftlich vergleichbaren Vorgängen für Investitionen				
	Summe				
	Auszahlungen aus Investitionstätigkeit				
24	- Ausz. für den Erwerb von Grundstücken und Gebäuden				
25	- Ausz. für Baumaßnahmen				
26	- Ausz. für Investitionen in das sonstige Sachanlagevermögen und immaterielle Anlagevermögen davon: Ausz. aus gewährten Investitionszuweisungen und -zuschüssen				
27	- Ausz. für Investitionen in das Finanzanlagevermögen				
	Auszahlungen aus Finanzierungstätigkeit				
32	- Auszahlungen für die Tilgung von Krediten und wirtschaftlich vergl. Vorgängen für Investitionen				
	Summe				
	Saldo (Einzahlungen ./ Auszahlungen)				

Jahresabschluss 2020

Teilergebnisrechnung Kostenstelle 01157015 Haus der Vereine Niederreifenberg

Schmitten im Taunus

Nr.	Konten	Bezeichnung	Ergebnis des Vorjahres 2019	Fortgeschriebener Ansatz des Haushaltsjahres 2020	Ergebnis des Haushaltsjahres 2020	Vergleich fortgeschr. Ansatz/ Ergebnis des Haushaltsjahres (Sp. 5 ./ Sp. 6)
		Ordentliche Erträge				
10		Summe der ordentlichen Erträge (Nr. 1 bis 9)				
		Ordentliche Aufwendungen				
19		Summe der ordentlichen Aufwendungen (Nr. 11 bis 18)				
20		Verwaltungsergebnis (Nr. 10 ./ Nr. 19)				
21	56, 57	Finanzerträge				
22	77	Finanzaufwendungen				
23		Finanzergebnis (Nr. 21 ./ Nr. 22)				
24		Ordentliches Ergebnis (Verwaltungsergebnis und Finanzergebnis Nr. 20 und Nr. 23)				
25	59	Außerordentliche Erträge				
26	79	Außerordentliche Aufwendungen				
27		Außerordentliches Ergebnis (Nr. 25 ./ Nr. 26)				
28		Jahresergebnis vor internen Leistungsbeziehungen (ordentliches Ergebnis und außerordentliches Ergebnis Nr. 24 und Nr. 27)				
29		Erlöse aus internen Leistungsbeziehungen				
30		Kosten aus internen Leistungsbeziehungen				
31		Ergebnis der internen Leistungsbeziehungen				
32		Jahresergebnis nach internen Leistungsbeziehungen				

Jahresabschluss 2020

Teilfinanzrechnung Kostenstelle 01157015 Haus der Vereine Niederreifenberg

Schmitt im Taunus

Nr.	Bezeichnung	Ergebnis des Vorjahres 2019	Fortgeschriebener Ansatz des Haushaltsjahres 2020	Ergebnis des Haushaltsjahres 2020	Vergleich fortgeschr. Ansatz/ Ergebnis des Haushaltsjahres (Sp. 4 ./ Sp. 5)
	Einzahlungen aus Investitionstätigkeit				
20	+ Einz. aus Investitionszuweis. und -zuschüssen sowie aus Investitions-beiträgen				
21	+ Einz. aus Abgängen von Vermögens-gegenständen des Sachanlage-vermögens und des immateriellen Anlagevermögens				
22	+ Einz. aus Abgängen von Vermögens-gegenständen des Finanzanlage-vermögens				
	Einzahlungen aus Finanzierungstätigkeit				
31	+ Einz. aus der Aufnahme v. Krediten und wirtschaftlich vergleichbaren Vorgängen für Investitionen				
	Summe				
	Auszahlungen aus Investitionstätigkeit				
24	- Ausz. für den Erwerb von Grundstücken und Gebäuden				
25	- Ausz. für Baumaßnahmen				
26	- Ausz. für Investitionen in das sonstige Sachanlagevermögen und immaterielle Anlagevermögen davon: Ausz. aus gewährten Investitionszuweisungen und -zuschüssen				
27	- Ausz. für Investitionen in das Finanzanlagevermögen				
	Auszahlungen aus Finanzierungstätigkeit				
32	- Auszahlungen für die Tilgung von Krediten und wirtschaftlich vergl. Vorgängen für Investitionen				
	Summe				
	Saldo (Einzahlungen ./ Auszahlungen)				

Jahresabschluss 2020

Teilergebnisrechnung Kostenstelle 01157016 DRK-Gebäude Schmitten

Schmitten im Taunus

Nr.	Konten	Bezeichnung	Ergebnis des Vorjahres 2019	Fortgeschriebener Ansatz des Haushaltsjahres 2020	Ergebnis des Haushaltsjahres 2020	Vergleich fortgeschr. Ansatz/ Ergebnis des Haushaltsjahres (Sp. 5 ./ Sp. 6)
		Ordentliche Erträge				
10		Summe der ordentlichen Erträge (Nr. 1 bis 9)				
		Ordentliche Aufwendungen				
19		Summe der ordentlichen Aufwendungen (Nr. 11 bis 18)				
20		Verwaltungsergebnis (Nr. 10 ./ Nr. 19)				
21	56, 57	Finanzerträge				
22	77	Finanzaufwendungen				
23		Finanzergebnis (Nr. 21 ./ Nr. 22)				
24		Ordentliches Ergebnis (Verwaltungsergebnis und Finanzergebnis Nr. 20 und Nr. 23)				
25	59	Außerordentliche Erträge				
26	79	Außerordentliche Aufwendungen				
27		Außerordentliches Ergebnis (Nr. 25 ./ Nr. 26)				
28		Jahresergebnis vor Internen Leistungsbeziehungen (ordentliches Ergebnis und außerordentliches Ergebnis Nr. 24 und Nr. 27)				
29		Erlöse aus internen Leistungsbeziehungen				
30		Kosten aus internen Leistungsbeziehungen				
31		Ergebnis der Internen Leistungsbeziehungen				
32		Jahresergebnis nach Internen Leistungsbeziehungen				

Jahresabschluss 2020

Teilfinanzrechnung Kostenstelle 01157016 DRK-Gebäude Schmitten

Schmitten im Taunus

Nr.	Bezeichnung	Ergebnis des Vorjahres 2019	Fortgeschriebener Ansatz des Haushaltsjahres 2020	Ergebnis des Haushaltsjahres 2020	Vergleich fortgeschr. Ansatz/ Ergebnis des Haushaltsjahres (Sp. 4 ./ Sp. 5)
	Einzahlungen aus Investitionstätigkeit				
20	+ Einz. aus Investitionszuweis. und -zuschüssen sowie aus Investitions-beiträgen				
21	+ Einz. aus Abgängen von Vermögens-gegenständen des Sachanlage-vermögens und des immateriellen Anlagevermögens				
22	+ Einz. aus Abgängen von Vermögens-gegenständen des Finanzanlage-vermögens				
	Einzahlungen aus Finanzierungstätigkeit				
31	+ Einz. aus der Aufnahme v. Krediten und wirtschaftlich vergleichbaren Vorgängen für Investitionen				
	Summe				
	Auszahlungen aus Investitionstätigkeit				
24	- Ausz. für den Erwerb von Grundstücken und Gebäuden				
25	- Ausz. für Baumaßnahmen				
26	- Ausz. für Investitionen in das sonstige Sachanlagevermögen und immaterielle Anlagevermögen davon: Ausz. aus gewährten Investitionszuweisungen und -zuschüssen				
27	- Ausz. für Investitionen in das Finanzanlagevermögen				
	Auszahlungen aus Finanzierungstätigkeit				
32	- Auszahlungen für die Tilgung von Krediten und wirtschaftlich vergl. Vorgängen für Investitionen				
	Summe				
	Saldo (Einzahlungen ./ Auszahlungen)				

Jahresabschluss 2020

Teilergebnisrechnung Kostenstelle 01157017 Hospizgebäude Niederreifenberg

Schmitten im Taunus

Nr.	Konten	Bezeichnung	Ergebnis des Vorjahres 2019	Fortgeschriebener Ansatz des Haushaltsjahres 2020	Ergebnis des Haushaltsjahres 2020	Vergleich fortgeschr. Ansatz/ Ergebnis des Haushaltsjahres (Sp. 5 ./ Sp. 6)
		Ordentliche Erträge				
10		Summe der ordentlichen Erträge (Nr. 1 bis 9)				
		Ordentliche Aufwendungen				
19		Summe der ordentlichen Aufwendungen (Nr. 11 bis 18)				
20		Verwaltungsergebnis (Nr. 10 ./ Nr. 19)				
21	56, 57	Finanzerträge				
22	77	Finanzaufwendungen				
23		Finanzergebnis (Nr. 21 ./ Nr. 22)				
24		Ordentliches Ergebnis (Verwaltungsergebnis und Finanzergebnis Nr. 20 und Nr. 23)				
25	59	Außerordentliche Erträge				
26	79	Außerordentliche Aufwendungen				
27		Außerordentliches Ergebnis (Nr. 25 ./ Nr. 26)				
28		Jahresergebnis vor Internen Leistungsbeziehungen (ordentliches Ergebnis und außerordentliches Ergebnis Nr. 24 und Nr. 27)				
29		Erlöse aus internen Leistungsbeziehungen				
30		Kosten aus internen Leistungsbeziehungen				
31		Ergebnis der Internen Leistungsbeziehungen				
32		Jahresergebnis nach Internen Leistungsbeziehungen				

Jahresabschluss 2020

Teilfinanzrechnung Kostenstelle 01157017 Hospizgebäude Niederreifenberg

Schmitten im Taunus

Nr.	Bezeichnung	Ergebnis des Vorjahres 2019	Fortgeschriebener Ansatz des Haushaltsjahres 2020	Ergebnis des Haushaltsjahres 2020	Vergleich fortgeschr. Ansatz/ Ergebnis des Haushaltsjahres (Sp. 4 ./ Sp. 5)
	Einzahlungen aus Investitionstätigkeit				
20	+ Einz. aus Investitionszuweis. und -zuschüssen sowie aus Investitions-beiträgen				
21	+ Einz. aus Abgängen von Vermögens-gegenständen des Sachanlage-vermögens und des immateriellen Anlagevermögens				
22	+ Einz. aus Abgängen von Vermögens-gegenständen des Finanzanlage-vermögens				
	Einzahlungen aus Finanzierungstätigkeit				
31	+ Einz. aus der Aufnahme v. Krediten und wirtschaftlich vergleichbaren Vorgängen für Investitionen				
	Summe				
	Auszahlungen aus Investitionstätigkeit				
24	- Ausz. für den Erwerb von Grundstücken und Gebäuden				
25	- Ausz. für Baumaßnahmen				
26	- Ausz. für Investitionen in das sonstige Sachanlagevermögen und immaterielle Anlagevermögen davon: Ausz. aus gewährten Investitionszuweisungen und -zuschüssen				
27	- Ausz. für Investitionen in das Finanzanlagevermögen				
	Auszahlungen aus Finanzierungstätigkeit				
32	- Auszahlungen für die Tilgung von Krediten und wirtschaftlich vergl. Vorgängen für Investitionen				
	Summe				
	Saldo (Einzahlungen ./ Auszahlungen)				

Jahresabschluss 2020

Teilergebnisrechnung Kostenstelle 01157018 Altes Rathaus Oberreifenberg

Schmitten im Taunus

Nr.	Konten	Bezeichnung	Ergebnis des Vorjahres 2019	Fortgeschriebener Ansatz des Haushaltsjahres 2020	Ergebnis des Haushaltsjahres 2020	Vergleich fortgeschr. Ansatz/ Ergebnis des Haushaltsjahres (Sp. 5 ./ Sp. 6)
		Ordentliche Erträge				
08	546	Erträge a. Auflösung v. SoPo aus Investitionszuweisungen,-zuschüssen u.-beiträgen	-3.402,00	-3.401,63	-3.402,00	0,37
10		Summe der ordentlichen Erträge (Nr. 1 bis 9)	-3.402,00	-3.401,63	-3.402,00	0,37
		Ordentliche Aufwendungen				
13	60, 61, 67-69	Aufwendungen für Sach- und Dienstleistungen	4.615,42	5.740,00	7.662,24	-1.922,24
14	66	Abschreibungen	6.272,00	6.271,93	6.272,00	-0,07
19		Summe der ordentlichen Aufwendungen (Nr. 11 bis 18)	10.887,42	12.011,93	13.934,24	-1.922,31
20		Verwaltungsergebnis (Nr. 10 ./ Nr. 19)	7.485,42	8.610,30	10.532,24	-1.921,94
21	56, 57	Finanzerträge				
22	77	Finanzaufwendungen				
23		Finanzergebnis (Nr. 21 ./ Nr. 22)				
24		Ordentliches Ergebnis (Verwaltungsergebnis und Finanzergebnis Nr. 20 und Nr. 23)	7.485,42	8.610,30	10.532,24	-1.921,94
25	59	Außerordentliche Erträge				
26	79	Außerordentliche Aufwendungen				
27		Außerordentliches Ergebnis (Nr. 25 ./ Nr. 26)				
28		Jahresergebnis vor internen Leistungsbeziehungen (ordentliches Ergebnis und außerordentliches Ergebnis Nr. 24 und Nr. 27)	7.485,42	8.610,30	10.532,24	-1.921,94
29		Erlöse aus internen Leistungsbeziehungen				
30		Kosten aus internen Leistungsbeziehungen				
31		Ergebnis der internen Leistungsbeziehungen				
32		Jahresergebnis nach internen Leistungsbeziehungen	7.485,42	8.610,30	10.532,24	-1.921,94

Jahresabschluss 2020

Teilfinanzrechnung Kostenstelle 01157018 Altes Rathaus Oberreifenberg

Schmitten im Taunus

Nr.	Bezeichnung	Ergebnis des Vorjahres 2019	Fortgeschriebener Ansatz des Haushaltsjahres 2020	Ergebnis des Haushaltsjahres 2020	Vergleich fortgeschr. Ansatz/ Ergebnis des Haushaltsjahres (Sp. 4 ./ Sp. 5)
	Einzahlungen aus Investitionstätigkeit				
20	+ Einz. aus Investitionszuweis. und -zuschüssen sowie aus Investitions-beiträgen				
21	+ Einz. aus Abgängen von Vermögens-gegenständen des Sachanlage-vermögens und des immateriellen Anlagevermögens				
22	+ Einz. aus Abgängen von Vermögens-gegenständen des Finanzanlage-vermögens				
	Einzahlungen aus Finanzierungstätigkeit				
31	+ Einz. aus der Aufnahme v. Krediten und wirtschaftlich vergleichbaren Vorgängen für Investitionen				
	Summe				
	Auszahlungen aus Investitionstätigkeit				
24	- Ausz. für den Erwerb von Grundstücken und Gebäuden				
25	- Ausz. für Baumaßnahmen				
26	- Ausz. für Investitionen in das sonstige Sachanlagevermögen und immaterielle Anlagevermögen davon: Ausz. aus gewährten Investitionszuweisungen und -zuschüssen				
27	- Ausz. für Investitionen in das Finanzanlagevermögen				
	Auszahlungen aus Finanzierungstätigkeit				
32	- Auszahlungen für die Tilgung von Krediten und wirtschaftlich vergl. Vorgängen für Investitionen				
	Summe				
	Saldo (Einzahlungen ./ Auszahlungen)				

Jahresabschluss 2020

Teilergebnisrechnung Kostenstelle 01157019 Pferdkopfturm

Schmitten im Taunus

Nr.	Konten	Bezeichnung	Ergebnis des Vorjahres 2019	Fortgeschriebener Ansatz des Haushaltsjahres 2020	Ergebnis des Haushaltsjahres 2020	Vergleich fortgeschr. Ansatz/ Ergebnis des Haushaltsjahres (Sp. 5 ./ Sp. 6)
		Ordentliche Erträge				
01	50	Privatrechtliche Leistungsentgelte	-4.760,00			
09	53	Sonstige ordentliche Erträge	-11.331,70	-10.300,00	-14.055,40	3.755,40
10		Summe der ordentlichen Erträge (Nr. 1 bis 9)	-16.091,70	-10.300,00	-14.055,40	3.755,40
		Ordentliche Aufwendungen				
13	60, 61, 67-69	Aufwendungen für Sach- und Dienstleistungen	2.089,13	2.370,00	1.059,59	1.310,41
19		Summe der ordentlichen Aufwendungen (Nr. 11 bis 18)	2.089,13	2.370,00	1.059,59	1.310,41
20		Verwaltungsergebnis (Nr. 10 ./ Nr. 19)	-14.002,57	-7.930,00	-12.995,81	5.065,81
21	56, 57	Finanzerträge				
22	77	Finanzaufwendungen				
23		Finanzergebnis (Nr. 21 ./ Nr. 22)				
24		Ordentliches Ergebnis (Verwaltungsergebnis und Finanzergebnis Nr. 20 und Nr. 23)	-14.002,57	-7.930,00	-12.995,81	5.065,81
25	59	Außerordentliche Erträge				
26	79	Außerordentliche Aufwendungen				
27		Außerordentliches Ergebnis (Nr. 25 ./ Nr. 26)				
28		Jahresergebnis vor internen Leistungsbeziehungen (ordentliches Ergebnis und außerordentliches Ergebnis Nr. 24 und Nr. 27)	-14.002,57	-7.930,00	-12.995,81	5.065,81
29		Erlöse aus internen Leistungsbeziehungen				
30		Kosten aus internen Leistungsbeziehungen	3.591,21		2.123,99	-2.123,99
31		Ergebnis der internen Leistungsbeziehungen	3.591,21		2.123,99	-2.123,99
32		Jahresergebnis nach internen Leistungsbeziehungen	-10.411,36	-7.930,00	-10.871,82	2.941,82

Jahresabschluss 2020

Teilfinanzrechnung Kostenstelle 01157019 Pferdkopfturm

Schmitten im Taunus

Nr.	Bezeichnung	Ergebnis des Vorjahres 2019	Fortgeschriebener Ansatz des Haushaltsjahres 2020	Ergebnis des Haushaltsjahres 2020	Vergleich fortgeschr. Ansatz/ Ergebnis des Haushaltsjahres (Sp. 4 ./ Sp. 5)
	Einzahlungen aus Investitionstätigkeit				
20	+ Einz. aus Investitionszuweis. und -zuschüssen sowie aus Investitions-beiträgen				
21	+ Einz. aus Abgängen von Vermögens-gegenständen des Sachanlage-vermögens und des immateriellen Anlagevermögens				
22	+ Einz. aus Abgängen von Vermögens-gegenständen des Finanzanlage-vermögens				
	Einzahlungen aus Finanzierungstätigkeit				
31	+ Einz. aus der Aufnahme v. Krediten und wirtschaftlich vergleichbaren Vorgängen für Investitionen				
	Summe				
	Auszahlungen aus Investitionstätigkeit				
24	- Ausz. für den Erwerb von Grundstücken und Gebäuden				
25	- Ausz. für Baumaßnahmen				
26	- Ausz. für Investitionen in das sonstige Sachanlagevermögen und immaterielle Anlagevermögen davon: Ausz. aus gewährten Investitionszuweisungen und -zuschüssen				
27	- Ausz. für Investitionen in das Finanzanlagevermögen				
	Auszahlungen aus Finanzierungstätigkeit				
32	- Auszahlungen für die Tilgung von Krediten und wirtschaftlich vergl. Vorgängen für Investitionen				
	Summe				
	Saldo (Einzahlungen ./ Auszahlungen)				

Jahresabschluss 2020

Teilergebnisrechnung Kostenstelle 01157020 Kindergartengebäude Schmitten

Schmitten im Taunus

Nr.	Konten	Bezeichnung	Ergebnis des Vorjahres 2019	Fortgeschriebener Ansatz des Haushaltsjahres 2020	Ergebnis des Haushaltsjahres 2020	Vergleich fortgeschr. Ansatz/ Ergebnis des Haushaltsjahres (Sp. 5 ./ Sp. 6)
		Ordentliche Erträge				
10		Summe der ordentlichen Erträge (Nr. 1 bis 9)				
		Ordentliche Aufwendungen				
13	60, 61, 67-69	Aufwendungen für Sach- und Dienstleistungen	56.368,76	47.550,00	39.009,97	8.540,03
14	66	Abschreibungen	11.285,00	11.284,25	11.285,00	-0,75
19		Summe der ordentlichen Aufwendungen (Nr. 11 bis 18)	67.653,76	58.834,25	50.294,97	8.539,28
20		Verwaltungsergebnis (Nr. 10 ./ Nr. 19)	67.653,76	58.834,25	50.294,97	8.539,28
21	56, 57	Finanzerträge				
22	77	Finanzaufwendungen				
23		Finanzergebnis (Nr. 21 ./ Nr. 22)				
24		Ordentliches Ergebnis (Verwaltungsergebnis und Finanzergebnis Nr. 20 und Nr. 23)	67.653,76	58.834,25	50.294,97	8.539,28
25	59	Außerordentliche Erträge				
26	79	Außerordentliche Aufwendungen				
27		Außerordentliches Ergebnis (Nr. 25 ./ Nr. 26)				
28		Jahresergebnis vor Internen Leistungsbeziehungen (ordentliches Ergebnis und außerordentliches Ergebnis Nr. 24 und Nr. 27)	67.653,76	58.834,25	50.294,97	8.539,28
29		Erlöse aus internen Leistungsbeziehungen				
30		Kosten aus internen Leistungsbeziehungen	367,21		613,78	-613,78
31		Ergebnis der Internen Leistungsbeziehungen	367,21		613,78	-613,78
32		Jahresergebnis nach Internen Leistungsbeziehungen	68.020,97	58.834,25	50.908,75	7.925,50

Jahresabschluss 2020

Teilfinanzrechnung Kostenstelle 01157020 Kindergartengebäude Schmitten

Schmitten im Taunus

Nr.	Bezeichnung	Ergebnis des Vorjahres 2019	Fortgeschriebener Ansatz des Haushaltsjahres 2020	Ergebnis des Haushaltsjahres 2020	Vergleich fortgeschr. Ansatz/ Ergebnis des Haushaltsjahres (Sp. 4 ./ Sp. 5)
	Einzahlungen aus Investitionstätigkeit				
20	+ Einz. aus Investitionszuweis. und -zuschüssen sowie aus Investitions-beiträgen				
21	+ Einz. aus Abgängen von Vermögens-gegenständen des Sachanlage-vermögens und des immateriellen Anlagevermögens				
22	+ Einz. aus Abgängen von Vermögens-gegenständen des Finanzanlage-vermögens				
	Einzahlungen aus Finanzierungstätigkeit				
31	+ Einz. aus der Aufnahme v. Krediten und wirtschaftlich vergleichbaren Vorgängen für Investitionen				
	Summe				
	Auszahlungen aus Investitionstätigkeit				
24	- Ausz. für den Erwerb von Grundstücken und Gebäuden				
25	- Ausz. für Baumaßnahmen				
26	- Ausz. für Investitionen in das sonstige Sachanlagevermögen und immaterielle Anlagevermögen davon: Ausz. aus gewährten Investitionszuweisungen und -zuschüssen				
27	- Ausz. für Investitionen in das Finanzanlagevermögen				
	Auszahlungen aus Finanzierungstätigkeit				
32	- Auszahlungen für die Tilgung von Krediten und wirtschaftlich vergl. Vorgängen für Investitionen				
	Summe				
	Saldo (Einzahlungen ./ Auszahlungen)				

Jahresabschluss 2020

Teilergebnisrechnung Kostenstelle 01157021 unbebaute Grundstücke

Schmitten im Taunus

Nr.	Konten	Bezeichnung	Ergebnis des Vorjahres 2019	Fortgeschriebener Ansatz des Haushaltsjahres 2020	Ergebnis des Haushaltsjahres 2020	Vergleich fortgeschr. Ansatz/ Ergebnis des Haushaltsjahres (Sp. 5 ./ Sp. 6)
		Ordentliche Erträge				
01	50	Privatrechtliche Leistungsentgelte	-12.169,22	-12.900,00	-11.821,19	-1.078,81
10		Summe der ordentlichen Erträge (Nr. 1 bis 9)	-12.169,22	-12.900,00	-11.821,19	-1.078,81
		Ordentliche Aufwendungen				
13	60, 61, 67-69	Aufwendungen für Sach- und Dienstleistungen	45.022,72	5.000,00	4.856,84	143,16
14	66	Abschreibungen	234,00		234,00	-234,00
15	71	Aufwendungen f. Zuweisungen u. Zuschüsse sowie besondere Finanzaufwendungen	282,99	300,00		300,00
18	70, 74, 76	Sonstige ordentliche Aufwendungen	5.089,48	5.600,00	6.162,07	-562,07
19		Summe der ordentlichen Aufwendungen (Nr. 11 bis 18)	50.629,19	10.900,00	11.252,91	-352,91
20		Verwaltungsergebnis (Nr. 10 ./ Nr. 19)	38.459,97	-2.000,00	-568,28	-1.431,72
21	56, 57	Finanzerträge				
22	77	Finanzaufwendungen				
23		Finanzergebnis (Nr. 21 ./ Nr. 22)				
24		Ordentliches Ergebnis (Verwaltungsergebnis und Finanzergebnis Nr. 20 und Nr. 23)	38.459,97	-2.000,00	-568,28	-1.431,72
25	59	Außerordentliche Erträge	-116.739,00			
26	79	Außerordentliche Aufwendungen				
27		Außerordentliches Ergebnis (Nr. 25 ./ Nr. 26)	-116.739,00			
28		Jahresergebnis vor Internen Leistungsbeziehungen (ordentliches Ergebnis und außerordentliches Ergebnis Nr. 24 und Nr. 27)	-78.279,03	-2.000,00	-568,28	-1.431,72
29		Erlöse aus internen Leistungsbeziehungen				
30		Kosten aus internen Leistungsbeziehungen	35.902,74		19.689,94	-19.689,94
31		Ergebnis der internen Leistungsbeziehungen	35.902,74		19.689,94	-19.689,94
32		Jahresergebnis nach internen Leistungsbeziehungen	-42.376,29	-2.000,00	19.121,66	-21.121,66

Jahresabschluss 2020

Teilfinanzrechnung Kostenstelle 01157021 unbebaute Grundstücke

Schmitten im Taunus

Nr.	Bezeichnung	Ergebnis des Vorjahres 2019	Fortgeschriebener Ansatz des Haushaltsjahres 2020	Ergebnis des Haushaltsjahres 2020	Vergleich fortgeschr. Ansatz/ Ergebnis des Haushaltsjahres (Sp. 4 ./ Sp. 5)
	Einzahlungen aus Investitionstätigkeit				
20	+ Einz. aus Investitionszuweis. und -zuschüssen sowie aus Investitions-beiträgen				
21	+ Einz. aus Abgängen von Vermögens-gegenständen des Sachanlage-vermögens und des immateriellen Anlagevermögens	117.720,00			
22	+ Einz. aus Abgängen von Vermögens-gegenständen des Finanzanlage-vermögens				
	Einzahlungen aus Finanzierungstätigkeit				
31	+ Einz. aus der Aufnahme v. Krediten und wirtschaftlich vergleichbaren Vorgängen für Investitionen				
	Summe	117.720,00			
	Auszahlungen aus Investitionstätigkeit				
24	- Ausz. für den Erwerb von Grundstücken und Gebäuden	-7.019,75		-5.417,16	5.417,16
25	- Ausz. für Baumaßnahmen				
26	- Ausz. für Investitionen in das sonstige Sachanlagevermögen und immaterielle Anlagevermögen davon: Ausz. aus gewährten Investitionszuweisungen und -zuschüssen				
27	- Ausz. für Investitionen in das Finanzanlagevermögen				
	Auszahlungen aus Finanzierungstätigkeit				
32	- Auszahlungen für die Tilgung von Krediten und wirtschaftlich vergl. Vorgängen für Investitionen				
	Summe	-7.019,75		-5.417,16	5.417,16
	Saldo (Einzahlungen ./ Auszahlungen)	110.700,25		-5.417,16	5.417,16

Jahresabschluss 2020

Teilergebnisrechnung Kostenstelle 01157022 Jugendraum Schmitten

Schmitten im Taunus

Nr.	Konten	Bezeichnung	Ergebnis des Vorjahres 2019	Fortgeschriebener Ansatz des Haushaltsjahres 2020	Ergebnis des Haushaltsjahres 2020	Vergleich fortgeschr. Ansatz/ Ergebnis des Haushaltsjahres (Sp. 5 ./ Sp. 6)
		Ordentliche Erträge				
08	546	Erträge a. Auflösung v. SoPo aus Investitionszuweisungen,-zuschüssen u.-beiträgen	-1.799,00	-1.796,77	-1.798,00	1,23
10		Summe der ordentlichen Erträge (Nr. 1 bis 9)	-1.799,00	-1.796,77	-1.798,00	1,23
		Ordentliche Aufwendungen				
13	60, 61, 67-69	Aufwendungen für Sach- und Dienstleistungen	356,63	790,00	618,50	171,50
14	66	Abschreibungen	3.324,00	3.320,92	3.323,00	-2,08
19		Summe der ordentlichen Aufwendungen (Nr. 11 bis 18)	3.680,63	4.110,92	3.941,50	169,42
20		Verwaltungsergebnis (Nr. 10 ./ Nr. 19)	1.881,63	2.314,15	2.143,50	170,65
21	56, 57	Finanzerträge				
22	77	Finanzaufwendungen				
23		Finanzergebnis (Nr. 21 ./ Nr. 22)				
24		Ordentliches Ergebnis (Verwaltungsergebnis und Finanzergebnis Nr. 20 und Nr. 23)	1.881,63	2.314,15	2.143,50	170,65
25	59	Außerordentliche Erträge				
26	79	Außerordentliche Aufwendungen				
27		Außerordentliches Ergebnis (Nr. 25 ./ Nr. 26)				
28		Jahresergebnis vor internen Leistungsbeziehungen (ordentliches Ergebnis und außerordentliches Ergebnis Nr. 24 und Nr. 27)	1.881,63	2.314,15	2.143,50	170,65
29		Erlöse aus internen Leistungsbeziehungen				
30		Kosten aus internen Leistungsbeziehungen	74,20			
31		Ergebnis der internen Leistungsbeziehungen	74,20			
32		Jahresergebnis nach internen Leistungsbeziehungen	1.955,83	2.314,15	2.143,50	170,65

Jahresabschluss 2020

Teilfinanzrechnung Kostenstelle 01157022 Jugendraum Schmitt

Schmitt im Taunus

Nr.	Bezeichnung	Ergebnis des Vorjahres 2019	Fortgeschriebener Ansatz des Haushaltsjahres 2020	Ergebnis des Haushaltsjahres 2020	Vergleich fortgeschr. Ansatz/ Ergebnis des Haushaltsjahres (Sp. 4 ./ Sp. 5)
	Einzahlungen aus Investitionstätigkeit				
20	+ Einz. aus Investitionszuweis. und -zuschüssen sowie aus Investitions-beiträgen				
21	+ Einz. aus Abgängen von Vermögens-gegenständen des Sachanlage-vermögens und des immateriellen Anlagevermögens				
22	+ Einz. aus Abgängen von Vermögens-gegenständen des Finanzanlage-vermögens				
	Einzahlungen aus Finanzierungstätigkeit				
31	+ Einz. aus der Aufnahme v. Krediten und wirtschaftlich vergleichbaren Vorgängen für Investitionen				
	Summe				
	Auszahlungen aus Investitionstätigkeit				
24	- Ausz. für den Erwerb von Grundstücken und Gebäuden				
25	- Ausz. für Baumaßnahmen				
26	- Ausz. für Investitionen in das sonstige Sachanlagevermögen und immaterielle Anlagevermögen davon: Ausz. aus gewährten Investitionszuweisungen und -zuschüssen				
27	- Ausz. für Investitionen in das Finanzanlagevermögen				
	Auszahlungen aus Finanzierungstätigkeit				
32	- Auszahlungen für die Tilgung von Krediten und wirtschaftlich vergl. Vorgängen für Investitionen				
	Summe				
	Saldo (Einzahlungen ./ Auszahlungen)				

Jahresabschluss 2020

Teilergebnisrechnung Kostenstelle 01157023 bebaute Grundstücke allgemein

Schmitten im Taunus

Nr.	Konten	Bezeichnung	Ergebnis des Vorjahres 2019	Fortgeschriebener Ansatz des Haushaltsjahres 2020	Ergebnis des Haushaltsjahres 2020	Vergleich fortgeschr. Ansatz/ Ergebnis des Haushaltsjahres (Sp. 5 ./ Sp. 6)
		Ordentliche Erträge				
10		Summe der ordentlichen Erträge (Nr. 1 bis 9)				
		Ordentliche Aufwendungen				
13	60, 61, 67-69	Aufwendungen für Sach- und Dienstleistungen	104,12		45,21	-45,21
18	70, 74, 76	Sonstige ordentliche Aufwendungen	3,78		4,75	-4,75
19		Summe der ordentlichen Aufwendungen (Nr. 11 bis 18)	107,90		49,96	-49,96
20		Verwaltungsergebnis (Nr. 10 ./ Nr. 19)	107,90		49,96	-49,96
21	56, 57	Finanzerträge				
22	77	Finanzaufwendungen				
23		Finanzergebnis (Nr. 21 ./ Nr. 22)				
24		Ordentliches Ergebnis (Verwaltungsergebnis und Finanzergebnis Nr. 20 und Nr. 23)	107,90		49,96	-49,96
25	59	Außerordentliche Erträge	-13.880,74			
26	79	Außerordentliche Aufwendungen	1.371,00			
27		Außerordentliches Ergebnis (Nr. 25 ./ Nr. 26)	-12.509,74			
28		Jahresergebnis vor Internen Leistungsbeziehungen (ordentliches Ergebnis und außerordentliches Ergebnis Nr. 24 und Nr. 27)	-12.401,84		49,96	-49,96
29		Erlöse aus internen Leistungsbeziehungen				
30		Kosten aus internen Leistungsbeziehungen				
31		Ergebnis der Internen Leistungsbeziehungen				
32		Jahresergebnis nach Internen Leistungsbeziehungen	-12.401,84		49,96	-49,96

Jahresabschluss 2020

Teilfinanzrechnung Kostenstelle 01157023 bebaute Grundstücke allgemein

Schmitt im Taunus

Nr.	Bezeichnung	Ergebnis des Vorjahres 2019	Fortgeschriebener Ansatz des Haushaltsjahres 2020	Ergebnis des Haushaltsjahres 2020	Vergleich fortgeschr. Ansatz/ Ergebnis des Haushaltsjahres (Sp. 4 ./ Sp. 5)
	Einzahlungen aus Investitionstätigkeit				
20	+ Einz. aus Investitionszuweis. und -zuschüssen sowie aus Investitions-beiträgen				
21	+ Einz. aus Abgängen von Vermögens-gegenständen des Sachanlage-vermögens und des immateriellen Anlagevermögens	14.257,50			
22	+ Einz. aus Abgängen von Vermögens-gegenständen des Finanzanlage-vermögens				
	Einzahlungen aus Finanzierungstätigkeit				
31	+ Einz. aus der Aufnahme v. Krediten und wirtschaftlich vergleichbaren Vorgängen für Investitionen				
	Summe	14.257,50			
	Auszahlungen aus Investitionstätigkeit				
24	- Ausz. für den Erwerb von Grundstücken und Gebäuden			-3.871,52	3.871,52
25	- Ausz. für Baumaßnahmen				
26	- Ausz. für Investitionen in das sonstige Sachanlagevermögen und immaterielle Anlagevermögen davon: Ausz. aus gewährten Investitionszuweisungen und -zuschüssen				
27	- Ausz. für Investitionen in das Finanzanlagevermögen				
	Auszahlungen aus Finanzierungstätigkeit				
32	- Auszahlungen für die Tilgung von Krediten und wirtschaftlich vergl. Vorgängen für Investitionen				
	Summe			-3.871,52	3.871,52
	Saldo (Einzahlungen ./ Auszahlungen)	14.257,50		-3.871,52	3.871,52

Jahresabschluss 2020

Teilergebnisrechnung Kostenstelle 01157024 Kindergartengebäude Brombach						
Schmitten im Taunus						
Nr.	Konten	Bezeichnung	Ergebnis des Vorjahres 2019	Fortgeschriebener Ansatz des Haushaltsjahres 2020	Ergebnis des Haushaltsjahres 2020	Vergleich fortgeschr. Ansatz/ Ergebnis des Haushaltsjahres (Sp. 5 ./ Sp. 6)
		Ordentliche Erträge				
10		Summe der ordentlichen Erträge (Nr. 1 bis 9)				
		Ordentliche Aufwendungen				
11	62, 63, 640-643, 647-649, 65	Personalaufwendungen	18.995,10	20.400,00	17.007,05	3.392,95
12	644-646	Versorgungsaufwendungen	1.322,43		1.798,48	-1.798,48
13	60, 61, 67-69	Aufwendungen für Sach- und Dienstleistungen	20.948,43	15.850,00	27.433,31	-11.583,31
14	66	Abschreibungen	5.874,43	5.789,99	6.493,26	-703,27
19		Summe der ordentlichen Aufwendungen (Nr. 11 bis 18)	47.140,39	42.039,99	52.732,10	-10.692,11
20		Verwaltungsergebnis (Nr. 10 ./ Nr. 19)	47.140,39	42.039,99	52.732,10	-10.692,11
21	56, 57	Finanzerträge				
22	77	Finanzaufwendungen				
23		Finanzergebnis (Nr. 21 ./ Nr. 22)				
24		Ordentliches Ergebnis (Verwaltungsergebnis und Finanzergebnis Nr. 20 und Nr. 23)	47.140,39	42.039,99	52.732,10	-10.692,11
25	59	Außerordentliche Erträge				
26	79	Außerordentliche Aufwendungen				
27		Außerordentliches Ergebnis (Nr. 25 ./ Nr. 26)				
28		Jahresergebnis vor Internen Leistungsbeziehungen (ordentliches Ergebnis und außerordentliches Ergebnis Nr. 24 und Nr. 27)	47.140,39	42.039,99	52.732,10	-10.692,11
29		Erlöse aus internen Leistungsbeziehungen				
30		Kosten aus internen Leistungsbeziehungen	145,43		1.741,37	-1.741,37
31		Ergebnis der Internen Leistungsbeziehungen	145,43		1.741,37	-1.741,37
32		Jahresergebnis nach Internen Leistungsbeziehungen	47.285,82	42.039,99	54.473,47	-12.433,48

Jahresabschluss 2020

Teilfinanzrechnung Kostenstelle 01157024 Kindergartengebäude Brombach

Schmitt im Taunus

Nr.	Bezeichnung	Ergebnis des Vorjahres 2019	Fortgeschriebener Ansatz des Haushaltsjahres 2020	Ergebnis des Haushaltsjahres 2020	Vergleich fortgeschr. Ansatz/ Ergebnis des Haushaltsjahres (Sp. 4 ./ Sp. 5)
	Einzahlungen aus Investitionstätigkeit				
20	+ Einz. aus Investitionszuweis. und -zuschüssen sowie aus Investitions-beiträgen				
21	+ Einz. aus Abgängen von Vermögens-gegenständen des Sachanlage-vermögens und des immateriellen Anlagevermögens				
22	+ Einz. aus Abgängen von Vermögens-gegenständen des Finanzanlage-vermögens				
	Einzahlungen aus Finanzierungstätigkeit				
31	+ Einz. aus der Aufnahme v. Krediten und wirtschaftlich vergleichbaren Vorgängen für Investitionen				
	Summe				
	Auszahlungen aus Investitionstätigkeit				
24	- Ausz. für den Erwerb von Grundstücken und Gebäuden			-5.303,83	5.303,83
25	- Ausz. für Baumaßnahmen				
26	- Ausz. für Investitionen in das sonstige Sachanlagevermögen und immaterielle Anlagevermögen davon: Ausz. aus gewährten Investitionszuweisungen und -zuschüssen				
27	- Ausz. für Investitionen in das Finanzanlagevermögen				
	Auszahlungen aus Finanzierungstätigkeit				
32	- Auszahlungen für die Tilgung von Krediten und wirtschaftlich vergl. Vorgängen für Investitionen				
	Summe			-5.303,83	5.303,83
	Saldo (Einzahlungen ./ Auszahlungen)			-5.303,83	5.303,83

Jahresabschluss 2020

Teilergebnisrechnung Kostenstelle 01157025 Kindergartengebäude Arnoldshain

Schmitten im Taunus

Nr.	Konten	Bezeichnung	Ergebnis des Vorjahres 2019	Fortgeschriebener Ansatz des Haushaltsjahres 2020	Ergebnis des Haushaltsjahres 2020	Vergleich fortgeschr. Ansatz/ Ergebnis des Haushaltsjahres (Sp. 5 ./ Sp. 6)
		Ordentliche Erträge				
10		Summe der ordentlichen Erträge (Nr. 1 bis 9)				
		Ordentliche Aufwendungen				
11	62, 63, 640-643, 647-649, 65	Personalaufwendungen	3.515,71	3.700,00	3.587,28	112,72
13	60, 61, 67-69	Aufwendungen für Sach- und Dienstleistungen	40.599,66	23.950,00	24.133,05	-183,05
14	66	Abschreibungen	155,41		354,14	-354,14
19		Summe der ordentlichen Aufwendungen (Nr. 11 bis 18)	44.270,78	27.650,00	28.074,47	-424,47
20		Verwaltungsergebnis (Nr. 10 ./ Nr. 19)	44.270,78	27.650,00	28.074,47	-424,47
21	56, 57	Finanzerträge				
22	77	Finanzaufwendungen				
23		Finanzergebnis (Nr. 21 ./ Nr. 22)				
24		Ordentliches Ergebnis (Verwaltungsergebnis und Finanzergebnis Nr. 20 und Nr. 23)	44.270,78	27.650,00	28.074,47	-424,47
25	59	Außerordentliche Erträge				
26	79	Außerordentliche Aufwendungen				
27		Außerordentliches Ergebnis (Nr. 25 ./ Nr. 26)				
28		Jahresergebnis vor Internen Leistungsbeziehungen (ordentliches Ergebnis und außerordentliches Ergebnis Nr. 24 und Nr. 27)	44.270,78	27.650,00	28.074,47	-424,47
29		Erlöse aus internen Leistungsbeziehungen				
30		Kosten aus internen Leistungsbeziehungen	1.186,91		280,92	-280,92
31		Ergebnis der internen Leistungsbeziehungen	1.186,91		280,92	-280,92
32		Jahresergebnis nach internen Leistungsbeziehungen	45.457,69	27.650,00	28.355,39	-705,39

Jahresabschluss 2020

Teilfinanzrechnung Kostenstelle 01157025 Kindergartengebäude Arnoldshain

Schmitten im Taunus

Nr.	Bezeichnung	Ergebnis des Vorjahres 2019	Fortgeschriebener Ansatz des Haushaltsjahres 2020	Ergebnis des Haushaltsjahres 2020	Vergleich fortgeschr. Ansatz/ Ergebnis des Haushaltsjahres (Sp. 4 ./ Sp. 5)
	Einzahlungen aus Investitionstätigkeit				
20	+ Einz. aus Investitionszuweis. und -zuschüssen sowie aus Investitions-beiträgen				
21	+ Einz. aus Abgängen von Vermögens-gegenständen des Sachanlage-vermögens und des immateriellen Anlagevermögens				
22	+ Einz. aus Abgängen von Vermögens-gegenständen des Finanzanlage-vermögens				
	Einzahlungen aus Finanzierungstätigkeit				
31	+ Einz. aus der Aufnahme v. Krediten und wirtschaftlich vergleichbaren Vorgängen für Investitionen				
	Summe				
	Auszahlungen aus Investitionstätigkeit				
24	- Ausz. für den Erwerb von Grundstücken und Gebäuden				
25	- Ausz. für Baumaßnahmen				
26	- Ausz. für Investitionen in das sonstige Sachanlagevermögen und immaterielle Anlagevermögen davon: Ausz. aus gewährten Investitionszuweisungen und -zuschüssen			-993,65	993,65
27	- Ausz. für Investitionen in das Finanzanlagevermögen				
	Auszahlungen aus Finanzierungstätigkeit				
32	- Auszahlungen für die Tilgung von Krediten und wirtschaftlich vergl. Vorgängen für Investitionen				
	Summe			-993,65	993,65
	Saldo (Einzahlungen ./ Auszahlungen)			-993,65	993,65

Jahresabschluss 2020

Teilergebnisrechnung Kostenstelle 01188001 Bauhof allgemein

Schmitten im Taunus

Nr.	Konten	Bezeichnung	Ergebnis des Vorjahres 2019	Fortgeschriebener Ansatz des Haushaltsjahres 2020	Ergebnis des Haushaltsjahres 2020	Vergleich fortgeschr. Ansatz/ Ergebnis des Haushaltsjahres (Sp. 5 ./ Sp. 6)
		Ordentliche Erträge				
07	540-543	Erträge aus Zuweisungen u. Zuschüssen für lfd. Zwecke u. allgemeine Umlagen	-3.028,67		-844,56	844,56
08	546	Erträge a. Auflösung v. SoPo aus Investitionszuweisungen,-zuschüssen u.-beiträgen	-208,00	-188,87	-189,00	0,13
09	53	Sonstige ordentliche Erträge	-196,35			
10		Summe der ordentlichen Erträge (Nr. 1 bis 9) Ordentliche Aufwendungen	-3.433,02	-188,87	-1.033,56	844,69
11	62, 63, 640-643, 647-649, 65	Personalaufwendungen	721.458,37	767.000,00	748.212,56	18.787,44
12	644-646	Versorgungsaufwendungen	51.951,57		51.991,66	-51.991,66
13	60, 61, 67-69	Aufwendungen für Sach- und Dienstleistungen	42.112,89	46.320,00	44.566,46	1.753,54
14	66	Abschreibungen	2.762,34	2.387,13	2.641,51	-254,38
19		Summe der ordentlichen Aufwendungen (Nr. 11 bis 18)	818.285,17	815.707,13	847.412,19	-31.705,06
20		Verwaltungsergebnis (Nr. 10 ./ Nr. 19)	814.852,15	815.518,26	846.378,63	-30.860,37
21	56, 57	Finanzerträge				
22	77	Finanzaufwendungen				
23		Finanzergebnis (Nr. 21 ./ Nr. 22)				
24		Ordentliches Ergebnis (Verwaltungsergebnis und Finanzergebnis Nr. 20 und Nr. 23)	814.852,15	815.518,26	846.378,63	-30.860,37
25	59	Außerordentliche Erträge				
26	79	Außerordentliche Aufwendungen				
27		Außerordentliches Ergebnis (Nr. 25 ./ Nr. 26)				
28		Jahresergebnis vor Internen Leistungsbeziehungen (ordentliches Ergebnis und außerordentliches Ergebnis Nr. 24 und Nr. 27)	814.852,15	815.518,26	846.378,63	-30.860,37
29		Erlöse aus internen Leistungsbeziehungen	-575.078,91		-550.802,73	550.802,73
30		Kosten aus internen Leistungsbeziehungen				
31		Ergebnis der internen Leistungsbeziehungen	-575.078,91		-550.802,73	550.802,73
32		Jahresergebnis nach internen Leistungsbeziehungen	239.773,24	815.518,26	295.575,90	519.942,36

Jahresabschluss 2020

Teilfinanzrechnung Kostenstelle 01188001 Bauhof allgemein

Schmitten im Taunus

Nr.	Bezeichnung	Ergebnis des Vorjahres 2019	Fortgeschriebener Ansatz des Haushaltsjahres 2020	Ergebnis des Haushaltsjahres 2020	Vergleich fortgeschr. Ansatz/ Ergebnis des Haushaltsjahres (Sp. 4 ./ Sp. 5)
	Einzahlungen aus Investitionstätigkeit				
20	+ Einz. aus Investitionszuweis. und -zuschüssen sowie aus Investitions-beiträgen				
21	+ Einz. aus Abgängen von Vermögens-gegenständen des Sachanlage-vermögens und des immateriellen Anlagevermögens				
22	+ Einz. aus Abgängen von Vermögens-gegenständen des Finanzanlage-vermögens				
	Einzahlungen aus Finanzierungstätigkeit				
31	+ Einz. aus der Aufnahme v. Krediten und wirtschaftlich vergleichbaren Vorgängen für Investitionen				
	Summe				
	Auszahlungen aus Investitionstätigkeit				
24	- Ausz. für den Erwerb von Grundstücken und Gebäuden				
25	- Ausz. für Baumaßnahmen				
26	- Ausz. für Investitionen in das sonstige Sachanlagevermögen und immaterielle Anlagevermögen davon: Ausz. aus gewährten Investitionszuweisungen und -zuschüssen	-2.227,67		-1.067,54	1.067,54
27	- Ausz. für Investitionen in das Finanzanlagevermögen				
	Auszahlungen aus Finanzierungstätigkeit				
32	- Auszahlungen für die Tilgung von Krediten und wirtschaftlich vergl. Vorgängen für Investitionen				
	Summe	-2.227,67		-1.067,54	1.067,54
	Saldo (Einzahlungen ./ Auszahlungen)	-2.227,67		-1.067,54	1.067,54

Jahresabschluss 2020

Teilergebnisrechnung Kostenstelle 01188002 Bauhofgebäude						
Schmitten im Taunus						
Nr.	Konten	Bezeichnung	Ergebnis des Vorjahres 2019	Fortgeschriebener Ansatz des Haushaltsjahres 2020	Ergebnis des Haushaltsjahres 2020	Vergleich fortgeschr. Ansatz/ Ergebnis des Haushaltsjahres (Sp. 5 ./ Sp. 6)
		Ordentliche Erträge				
08	546	Erträge a. Auflösung v. SoPo aus Investitionszuweisungen,-zuschüssen u.-beiträgen	-1.169,00	-1.168,25	-1.169,00	0,75
10		Summe der ordentlichen Erträge (Nr. 1 bis 9)	-1.169,00	-1.168,25	-1.169,00	0,75
		Ordentliche Aufwendungen				
13	60, 61, 67-69	Aufwendungen für Sach- und Dienstleistungen	32.034,69	37.120,00	24.151,09	12.968,91
14	66	Abschreibungen	6.778,82	6.805,44	6.557,00	248,44
19		Summe der ordentlichen Aufwendungen (Nr. 11 bis 18)	38.813,51	43.925,44	30.708,09	13.217,35
20		Verwaltungsergebnis (Nr. 10 ./ Nr. 19)	37.644,51	42.757,19	29.539,09	13.218,10
21	56, 57	Finanzerträge				
22	77	Finanzaufwendungen				
23		Finanzergebnis (Nr. 21 ./ Nr. 22)				
24		Ordentliches Ergebnis (Verwaltungsergebnis und Finanzergebnis Nr. 20 und Nr. 23)	37.644,51	42.757,19	29.539,09	13.218,10
25	59	Außerordentliche Erträge				
26	79	Außerordentliche Aufwendungen				
27		Außerordentliches Ergebnis (Nr. 25 ./ Nr. 26)				
28		Jahresergebnis vor internen Leistungsbeziehungen (ordentliches Ergebnis und außerordentliches Ergebnis Nr. 24 und Nr. 27)	37.644,51	42.757,19	29.539,09	13.218,10
29		Erlöse aus internen Leistungsbeziehungen				
30		Kosten aus internen Leistungsbeziehungen				
31		Ergebnis der internen Leistungsbeziehungen				
32		Jahresergebnis nach internen Leistungsbeziehungen	37.644,51	42.757,19	29.539,09	13.218,10

Jahresabschluss 2020

Teilfinanzrechnung Kostenstelle 01188002 Bauhofgebäude

Schmitten im Taunus

Nr.	Bezeichnung	Ergebnis des Vorjahres 2019	Fortgeschriebener Ansatz des Haushaltsjahres 2020	Ergebnis des Haushaltsjahres 2020	Vergleich fortgeschr. Ansatz/ Ergebnis des Haushaltsjahres (Sp. 4 ./ Sp. 5)
	Einzahlungen aus Investitionstätigkeit				
20	+ Einz. aus Investitionszuweis. und -zuschüssen sowie aus Investitions-beiträgen				
21	+ Einz. aus Abgängen von Vermögens-gegenständen des Sachanlage-vermögens und des immateriellen Anlagevermögens				
22	+ Einz. aus Abgängen von Vermögens-gegenständen des Finanzanlage-vermögens				
	Einzahlungen aus Finanzierungstätigkeit				
31	+ Einz. aus der Aufnahme v. Krediten und wirtschaftlich vergleichbaren Vorgängen für Investitionen				
	Summe				
	Auszahlungen aus Investitionstätigkeit				
24	- Ausz. für den Erwerb von Grundstücken und Gebäuden				
25	- Ausz. für Baumaßnahmen				
26	- Ausz. für Investitionen in das sonstige Sachanlagevermögen und immaterielle Anlagevermögen davon: Ausz. aus gewährten Investitionszuweisungen und -zuschüssen				
27	- Ausz. für Investitionen in das Finanzanlagevermögen				
	Auszahlungen aus Finanzierungstätigkeit				
32	- Auszahlungen für die Tilgung von Krediten und wirtschaftlich vergl. Vorgängen für Investitionen				
	Summe				
	Saldo (Einzahlungen ./ Auszahlungen)				

Jahresabschluss 2020

Teilergebnisrechnung Kostenstelle 01188003 Lagerhallen und -plätze

Schmitten im Taunus

Nr.	Konten	Bezeichnung	Ergebnis des Vorjahres 2019	Fortgeschriebener Ansatz des Haushaltsjahres 2020	Ergebnis des Haushaltsjahres 2020	Vergleich fortgeschr. Ansatz/ Ergebnis des Haushaltsjahres (Sp. 5 ./ Sp. 6)
		Ordentliche Erträge				
10		Summe der ordentlichen Erträge (Nr. 1 bis 9)				
		Ordentliche Aufwendungen				
13	60, 61, 67-69	Aufwendungen für Sach- und Dienstleistungen	15.661,83	6.900,00	11.942,87	-5.042,87
14	66	Abschreibungen	384,38	5.804,00	166,00	5.638,00
18	70, 74, 76	Sonstige ordentliche Aufwendungen	533,61	540,00	670,82	-130,82
19		Summe der ordentlichen Aufwendungen (Nr. 11 bis 18)	16.579,82	13.244,00	12.779,69	464,31
20		Verwaltungsergebnis (Nr. 10 ./ Nr. 19)	16.579,82	13.244,00	12.779,69	464,31
21	56, 57	Finanzerträge				
22	77	Finanzaufwendungen				
23		Finanzergebnis (Nr. 21 ./ Nr. 22)				
24		Ordentliches Ergebnis (Verwaltungsergebnis und Finanzergebnis Nr. 20 und Nr. 23)	16.579,82	13.244,00	12.779,69	464,31
25	59	Außerordentliche Erträge				
26	79	Außerordentliche Aufwendungen				
27		Außerordentliches Ergebnis (Nr. 25 ./ Nr. 26)				
28		Jahresergebnis vor Internen Leistungsbeziehungen (ordentliches Ergebnis und außerordentliches Ergebnis Nr. 24 und Nr. 27)	16.579,82	13.244,00	12.779,69	464,31
29		Erlöse aus internen Leistungsbeziehungen				
30		Kosten aus internen Leistungsbeziehungen				
31		Ergebnis der internen Leistungsbeziehungen				
32		Jahresergebnis nach internen Leistungsbeziehungen	16.579,82	13.244,00	12.779,69	464,31

Jahresabschluss 2020

Teilfinanzrechnung Kostenstelle 01188003 Lagerhallen und -plätze

Schmitten im Taunus

Nr.	Bezeichnung	Ergebnis des Vorjahres 2019	Fortgeschriebener Ansatz des Haushaltsjahres 2020	Ergebnis des Haushaltsjahres 2020	Vergleich fortgeschr. Ansatz/ Ergebnis des Haushaltsjahres (Sp. 4 ./ Sp. 5)
	Einzahlungen aus Investitionstätigkeit				
20	+ Einz. aus Investitionszuweis. und -zuschüssen sowie aus Investitions-beiträgen				
21	+ Einz. aus Abgängen von Vermögens-gegenständen des Sachanlage-vermögens und des immateriellen Anlagevermögens				
22	+ Einz. aus Abgängen von Vermögens-gegenständen des Finanzanlage-vermögens				
	Einzahlungen aus Finanzierungstätigkeit				
31	+ Einz. aus der Aufnahme v. Krediten und wirtschaftlich vergleichbaren Vorgängen für Investitionen				
	Summe				
	Auszahlungen aus Investitionstätigkeit				
24	- Ausz. für den Erwerb von Grundstücken und Gebäuden				
25	- Ausz. für Baumaßnahmen	-2.975,00	-90.000,00	-714,00	-89.286,00
26	- Ausz. für Investitionen in das sonstige Sachanlagevermögen und immaterielle Anlagevermögen davon: Ausz. aus gewährten Investitionszuweisungen und -zuschüssen	-1.193,87			
27	- Ausz. für Investitionen in das Finanzanlagevermögen				
	Auszahlungen aus Finanzierungstätigkeit				
32	- Auszahlungen für die Tilgung von Krediten und wirtschaftlich vergl. Vorgängen für Investitionen				
	Summe	-4.168,87	-90.000,00	-714,00	-89.286,00
	Saldo (Einzahlungen ./ Auszahlungen)	-4.168,87	-90.000,00	-714,00	-89.286,00

Jahresabschluss 2020

Teilergebnisrechnung Kostenstelle 01198001 Fuhrpark allgemein						
Schmitt im Taunus						
Nr.	Konten	Bezeichnung	Ergebnis des Vorjahres 2019	Fortgeschriebener Ansatz des Haushaltsjahres 2020	Ergebnis des Haushaltsjahres 2020	Vergleich fortgeschr. Ansatz/ Ergebnis des Haushaltsjahres (Sp. 5 ./ Sp. 6)
		Ordentliche Erträge				
08	546	Erträge a. Auflösung v. SoPo aus Investitionszuweisungen,-zuschüssen u.-beiträgen	-1.500,00	-1.500,00	-1.500,00	
09	53	Sonstige ordentliche Erträge		-50,00		-50,00
10		Summe der ordentlichen Erträge (Nr. 1 bis 9)	-1.500,00	-1.550,00	-1.500,00	-50,00
		Ordentliche Aufwendungen				
11	62, 63, 640-643, 647-649, 65	Personalaufwendungen	44,40			
13	60, 61, 67-69	Aufwendungen für Sach- und Dienstleistungen	232.125,95	258.200,00	224.459,85	33.740,15
14	66	Abschreibungen	9.271,27	9.573,89	8.638,87	935,02
18	70, 74, 76	Sonstige ordentliche Aufwendungen	3.228,40	3.000,00	2.869,00	131,00
19		Summe der ordentlichen Aufwendungen (Nr. 11 bis 18)	244.670,02	270.773,89	235.967,72	34.806,17
20		Verwaltungsergebnis (Nr. 10 ./ Nr. 19)	243.170,02	269.223,89	234.467,72	34.756,17
21	56, 57	Finanzerträge				
22	77	Finanzaufwendungen				
23		Finanzergebnis (Nr. 21 ./ Nr. 22)				
24		Ordentliches Ergebnis (Verwaltungsergebnis und Finanzergebnis Nr. 20 und Nr. 23)	243.170,02	269.223,89	234.467,72	34.756,17
25	59	Außerordentliche Erträge				
26	79	Außerordentliche Aufwendungen				
27		Außerordentliches Ergebnis (Nr. 25 ./ Nr. 26)				
28		Jahresergebnis vor internen Leistungsbeziehungen (ordentliches Ergebnis und außerordentliches Ergebnis Nr. 24 und Nr. 27)	243.170,02	269.223,89	234.467,72	34.756,17
29		Erlöse aus internen Leistungsbeziehungen	-233.385,10		-246.856,49	246.856,49
30		Kosten aus internen Leistungsbeziehungen				
31		Ergebnis der internen Leistungsbeziehungen	-233.385,10		-246.856,49	246.856,49
32		Jahresergebnis nach internen Leistungsbeziehungen	9.784,92	269.223,89	-12.388,77	281.612,66

Jahresabschluss 2020

Teilfinanzrechnung Kostenstelle 01198001 Fuhrpark allgemein

Schmitten im Taunus

Nr.	Bezeichnung	Ergebnis des Vorjahres 2019	Fortgeschriebener Ansatz des Haushaltsjahres 2020	Ergebnis des Haushaltsjahres 2020	Vergleich fortgeschr. Ansatz/ Ergebnis des Haushaltsjahres (Sp. 4 ./ Sp. 5)
	Einzahlungen aus Investitionstätigkeit				
20	+ Einz. aus Investitionszuweis. und -zuschüssen sowie aus Investitions-beiträgen				
21	+ Einz. aus Abgängen von Vermögens-gegenständen des Sachanlage-vermögens und des immateriellen Anlagevermögens				
22	+ Einz. aus Abgängen von Vermögens-gegenständen des Finanzanlage-vermögens				
	Einzahlungen aus Finanzierungstätigkeit				
31	+ Einz. aus der Aufnahme v. Krediten und wirtschaftlich vergleichbaren Vorgängen für Investitionen				
	Summe				
	Auszahlungen aus Investitionstätigkeit				
24	- Ausz. für den Erwerb von Grundstücken und Gebäuden				
25	- Ausz. für Baumaßnahmen				
26	- Ausz. für Investitionen in das sonstige Sachanlagevermögen und immaterielle Anlagevermögen davon: Ausz. aus gewährten Investitionszuweisungen und -zuschüssen	-2.649,01		-3.065,80	3.065,80
27	- Ausz. für Investitionen in das Finanzanlagevermögen				
	Auszahlungen aus Finanzierungstätigkeit				
32	- Auszahlungen für die Tilgung von Krediten und wirtschaftlich vergl. Vorgängen für Investitionen				
	Summe	-2.649,01		-3.065,80	3.065,80
	Saldo (Einzahlungen ./ Auszahlungen)	-2.649,01		-3.065,80	3.065,80

Jahresabschluss 2020

Teilergebnisrechnung Kostenstelle 02041001 Einwohnermelde- und Ordnungsamt allgemein						
Schmitten im Taunus						
Nr.	Konten	Bezeichnung	Ergebnis des Vorjahres 2019	Fortgeschriebener Ansatz des Haushaltsjahres 2020	Ergebnis des Haushaltsjahres 2020	Vergleich fortgeschr. Ansatz/ Ergebnis des Haushaltsjahres (Sp. 5 ./ Sp. 6)
		Ordentliche Erträge				
02	51	Öffentlich-rechtliche Leistungsentgelte		-50,00		-50,00
10		Summe der ordentlichen Erträge (Nr. 1 bis 9)		-50,00		-50,00
		Ordentliche Aufwendungen				
11	62, 63, 640-643, 647-649, 65	Personalaufwendungen	70.465,18	16.500,00	14.880,79	1.619,21
12	644-646	Versorgungsaufwendungen	4.886,06		1.079,88	-1.079,88
13	60, 61, 67-69	Aufwendungen für Sach- und Dienstleistungen	35.475,84	39.450,00	36.053,45	3.396,55
14	66	Abschreibungen	626,00	625,00	625,00	
19		Summe der ordentlichen Aufwendungen (Nr. 11 bis 18)	111.453,08	56.575,00	52.639,12	3.935,88
20		Verwaltungsergebnis (Nr. 10 ./ Nr. 19)	111.453,08	56.525,00	52.639,12	3.885,88
21	56, 57	Finanzerträge				
22	77	Finanzaufwendungen				
23		Finanzergebnis (Nr. 21 ./ Nr. 22)				
24		Ordentliches Ergebnis (Verwaltungsergebnis und Finanzergebnis Nr. 20 und Nr. 23)	111.453,08	56.525,00	52.639,12	3.885,88
25	59	Außerordentliche Erträge				
26	79	Außerordentliche Aufwendungen				
27		Außerordentliches Ergebnis (Nr. 25 ./ Nr. 26)				
28		Jahresergebnis vor internen Leistungsbeziehungen (ordentliches Ergebnis und außerordentliches Ergebnis Nr. 24 und Nr. 27)	111.453,08	56.525,00	52.639,12	3.885,88
29		Erlöse aus internen Leistungsbeziehungen				
30		Kosten aus internen Leistungsbeziehungen				
31		Ergebnis der internen Leistungsbeziehungen				
32		Jahresergebnis nach internen Leistungsbeziehungen	111.453,08	56.525,00	52.639,12	3.885,88

Jahresabschluss 2020

Teilfinanzrechnung Kostenstelle 02041001 Einwohnermelde- und Ordnungsamt allgemein

Schmitten im Taunus

Nr.	Bezeichnung	Ergebnis des Vorjahres 2019	Fortgeschriebener Ansatz des Haushaltsjahres 2020	Ergebnis des Haushaltsjahres 2020	Vergleich fortgeschr. Ansatz/ Ergebnis des Haushaltsjahres (Sp. 4 ./ Sp. 5)
	Einzahlungen aus Investitionstätigkeit				
20	+ Einz. aus Investitionszuweis. und -zuschüssen sowie aus Investitions-beiträgen				
21	+ Einz. aus Abgängen von Vermögens-gegenständen des Sachanlage-vermögens und des immateriellen Anlagevermögens				
22	+ Einz. aus Abgängen von Vermögens-gegenständen des Finanzanlage-vermögens				
	Einzahlungen aus Finanzierungstätigkeit				
31	+ Einz. aus der Aufnahme v. Krediten und wirtschaftlich vergleichbaren Vorgängen für Investitionen				
	Summe				
	Auszahlungen aus Investitionstätigkeit				
24	- Ausz. für den Erwerb von Grundstücken und Gebäuden				
25	- Ausz. für Baumaßnahmen				
26	- Ausz. für Investitionen in das sonstige Sachanlagevermögen und immaterielle Anlagevermögen davon: Ausz. aus gewährten Investitionszuweisungen und -zuschüssen	-163,27			
27	- Ausz. für Investitionen in das Finanzanlagevermögen				
	Auszahlungen aus Finanzierungstätigkeit				
32	- Auszahlungen für die Tilgung von Krediten und wirtschaftlich vergl. Vorgängen für Investitionen				
	Summe	-163,27			
	Saldo (Einzahlungen ./ Auszahlungen)	-163,27			

Jahresabschluss 2020

Teilergebnisrechnung Kostenstelle 02041002 Statistik und Wahlen

Schmitten im Taunus

Nr.	Konten	Bezeichnung	Ergebnis des Vorjahres 2019	Fortgeschriebener Ansatz des Haushaltsjahres 2020	Ergebnis des Haushaltsjahres 2020	Vergleich fortgeschr. Ansatz/ Ergebnis des Haushaltsjahres (Sp. 5 ./ Sp. 6)
		Ordentliche Erträge				
03	548-549	Kostenersatzleistungen und -erstattungen	-9.889,16			
10		Summe der ordentlichen Erträge (Nr. 1 bis 9)	-9.889,16			
		Ordentliche Aufwendungen				
11	62, 63, 640-643, 647-649, 65	Personalaufwendungen	6.916,86	8.600,00	7.440,63	1.159,37
12	644-646	Versorgungsaufwendungen	505,84		539,91	-539,91
13	60, 61, 67-69	Aufwendungen für Sach- und Dienstleistungen	7.475,22	14.300,00	23.136,03	-8.836,03
19		Summe der ordentlichen Aufwendungen (Nr. 11 bis 18)	14.897,92	22.900,00	31.116,57	-8.216,57
20		Verwaltungsergebnis (Nr. 10 ./ Nr. 19)	5.008,76	22.900,00	31.116,57	-8.216,57
21	56, 57	Finanzerträge				
22	77	Finanzaufwendungen				
23		Finanzergebnis (Nr. 21 ./ Nr. 22)				
24		Ordentliches Ergebnis (Verwaltungsergebnis und Finanzergebnis Nr. 20 und Nr. 23)	5.008,76	22.900,00	31.116,57	-8.216,57
25	59	Außerordentliche Erträge				
26	79	Außerordentliche Aufwendungen				
27		Außerordentliches Ergebnis (Nr. 25 ./ Nr. 26)				
28		Jahresergebnis vor Internen Leistungsbeziehungen (ordentliches Ergebnis und außerordentliches Ergebnis Nr. 24 und Nr. 27)	5.008,76	22.900,00	31.116,57	-8.216,57
29		Erlöse aus internen Leistungsbeziehungen				
30		Kosten aus internen Leistungsbeziehungen	90,00		1.550,39	-1.550,39
31		Ergebnis der Internen Leistungsbeziehungen	90,00		1.550,39	-1.550,39
32		Jahresergebnis nach Internen Leistungsbeziehungen	5.098,76	22.900,00	32.666,96	-9.766,96

Jahresabschluss 2020

Teilfinanzrechnung Kostenstelle 02041002 Statistik und Wahlen

Schmitten im Taunus

Nr.	Bezeichnung	Ergebnis des Vorjahres 2019	Fortgeschriebener Ansatz des Haushaltsjahres 2020	Ergebnis des Haushaltsjahres 2020	Vergleich fortgeschr. Ansatz/ Ergebnis des Haushaltsjahres (Sp. 4 ./ Sp. 5)
	Einzahlungen aus Investitionstätigkeit				
20	+ Einz. aus Investitionszuweis. und -zuschüssen sowie aus Investitions-beiträgen				
21	+ Einz. aus Abgängen von Vermögens-gegenständen des Sachanlage-vermögens und des immateriellen Anlagevermögens				
22	+ Einz. aus Abgängen von Vermögens-gegenständen des Finanzanlage-vermögens				
	Einzahlungen aus Finanzierungstätigkeit				
31	+ Einz. aus der Aufnahme v. Krediten und wirtschaftlich vergleichbaren Vorgängen für Investitionen				
	Summe				
	Auszahlungen aus Investitionstätigkeit				
24	- Ausz. für den Erwerb von Grundstücken und Gebäuden				
25	- Ausz. für Baumaßnahmen				
26	- Ausz. für Investitionen in das sonstige Sachanlagevermögen und immaterielle Anlagevermögen davon: Ausz. aus gewährten Investitionszuweisungen und -zuschüssen	-439,16			
27	- Ausz. für Investitionen in das Finanzanlagevermögen				
	Auszahlungen aus Finanzierungstätigkeit				
32	- Auszahlungen für die Tilgung von Krediten und wirtschaftlich vergl. Vorgängen für Investitionen				
	Summe	-439,16			
	Saldo (Einzahlungen ./ Auszahlungen)	-439,16			

Jahresabschluss 2020

Teilergebnisrechnung Kostenstelle 02041003 Angelegenheiten der öffentlichen Sicherheit und Ordnung

Schmitten im Taunus

Nr.	Konten	Bezeichnung	Ergebnis des Vorjahres 2019	Fortgeschriebener Ansatz des Haushaltsjahres 2020	Ergebnis des Haushaltsjahres 2020	Vergleich fortgeschr. Ansatz/ Ergebnis des Haushaltsjahres (Sp. 5 ./ Sp. 6)
		Ordentliche Erträge				
02	51	Öffentlich-rechtliche Leistungsentgelte	-749,50	-320,00	-804,00	484,00
10		Summe der ordentlichen Erträge (Nr. 1 bis 9)	-749,50	-320,00	-804,00	484,00
		Ordentliche Aufwendungen				
11	62, 63, 640-643, 647-649, 65	Personalaufwendungen		32.200,00	29.844,47	2.355,53
12	644-646	Versorgungsaufwendungen			2.093,77	-2.093,77
13	60, 61, 67-69	Aufwendungen für Sach- und Dienstleistungen	1.284,21	2.500,00	1.807,30	692,70
15	71	Aufwendungen f. Zuweisungen u. Zuschüsse sowie besondere Finanzaufwendungen	4.386,12	4.500,00	4.419,26	80,74
19		Summe der ordentlichen Aufwendungen (Nr. 11 bis 18)	5.670,33	39.200,00	38.164,80	1.035,20
20		Verwaltungsergebnis (Nr. 10 ./ Nr. 19)	4.920,83	38.880,00	37.360,80	1.519,20
21	56, 57	Finanzerträge				
22	77	Finanzaufwendungen				
23		Finanzergebnis (Nr. 21 ./ Nr. 22)				
24		Ordentliches Ergebnis (Verwaltungsergebnis und Finanzergebnis Nr. 20 und Nr. 23)	4.920,83	38.880,00	37.360,80	1.519,20
25	59	Außerordentliche Erträge				
26	79	Außerordentliche Aufwendungen				
27		Außerordentliches Ergebnis (Nr. 25 ./ Nr. 26)				
28		Jahresergebnis vor Internen Leistungsbeziehungen (ordentliches Ergebnis und außerordentliches Ergebnis Nr. 24 und Nr. 27)	4.920,83	38.880,00	37.360,80	1.519,20
29		Erlöse aus internen Leistungsbeziehungen				
30		Kosten aus internen Leistungsbeziehungen	1.946,68		2.508,43	-2.508,43
31		Ergebnis der internen Leistungsbeziehungen	1.946,68		2.508,43	-2.508,43
32		Jahresergebnis nach internen Leistungsbeziehungen	6.867,51	38.880,00	39.869,23	-989,23

Jahresabschluss 2020

Teilfinanzrechnung Kostenstelle 02041003 Angelegenheiten der öffentlichen Sicherheit und Ordnung

Schmitten im Taunus

Nr.	Bezeichnung	Ergebnis des Vorjahres 2019	Fortgeschriebener Ansatz des Haushaltsjahres 2020	Ergebnis des Haushaltsjahres 2020	Vergleich fortgeschr. Ansatz/ Ergebnis des Haushaltsjahres (Sp. 4 ./ Sp. 5)
	Einzahlungen aus Investitionstätigkeit				
20	+ Einz. aus Investitionszuweis. und -zuschüssen sowie aus Investitions-beiträgen				
21	+ Einz. aus Abgängen von Vermögens-gegenständen des Sachanlage-vermögens und des immateriellen Anlagevermögens				
22	+ Einz. aus Abgängen von Vermögens-gegenständen des Finanzanlage-vermögens				
	Einzahlungen aus Finanzierungstätigkeit				
31	+ Einz. aus der Aufnahme v. Krediten und wirtschaftlich vergleichbaren Vorgängen für Investitionen				
	Summe				
	Auszahlungen aus Investitionstätigkeit				
24	- Ausz. für den Erwerb von Grundstücken und Gebäuden				
25	- Ausz. für Baumaßnahmen				
26	- Ausz. für Investitionen in das sonstige Sachanlagevermögen und immaterielle Anlagevermögen davon: Ausz. aus gewährten Investitionszuweisungen und -zuschüssen				
27	- Ausz. für Investitionen in das Finanzanlagevermögen				
	Auszahlungen aus Finanzierungstätigkeit				
32	- Auszahlungen für die Tilgung von Krediten und wirtschaftlich vergl. Vorgängen für Investitionen				
	Summe				
	Saldo (Einzahlungen ./ Auszahlungen)				

Jahresabschluss 2020

Teilergebnisrechnung Kostenstelle 02041004 Überwachung und Sicherung des öffentlichen Verkehrs

Schmitten im Taunus

Nr.	Konten	Bezeichnung	Ergebnis des Vorjahres 2019	Fortgeschriebener Ansatz des Haushaltsjahres 2020	Ergebnis des Haushaltsjahres 2020	Vergleich fortgeschr. Ansatz/ Ergebnis des Haushaltsjahres (Sp. 5 ./ Sp. 6)
		Ordentliche Erträge				
02	51	Öffentlich-rechtliche Leistungsentgelte	-37.308,15	-75.000,00	-53.286,86	-21.713,14
10		Summe der ordentlichen Erträge (Nr. 1 bis 9)	-37.308,15	-75.000,00	-53.286,86	-21.713,14
		Ordentliche Aufwendungen				
11	62, 63, 640-643, 647-649, 65	Personalaufwendungen	64.610,14	62.200,00	62.613,21	-413,21
12	644-646	Versorgungsaufwendungen	4.707,54		4.277,09	-4.277,09
13	60, 61, 67-69	Aufwendungen für Sach- und Dienstleistungen	53.744,75	92.830,00	51.608,36	41.221,64
14	66	Abschreibungen	27.100,76	4.747,94	7.400,78	-2.652,84
15	71	Aufwendungen f. Zuweisungen u. Zuschüsse sowie besondere Finanzaufwendungen	4.508,33	4.500,00	5.367,25	-867,25
18	70, 74, 76	Sonstige ordentliche Aufwendungen	172,00	300,00	298,00	2,00
19		Summe der ordentlichen Aufwendungen (Nr. 11 bis 18)	154.843,52	164.577,94	131.564,69	33.013,25
20		Verwaltungsergebnis (Nr. 10 ./ Nr. 19)	117.535,37	89.577,94	78.277,83	11.300,11
21	56, 57	Finanzerträge				
22	77	Finanzaufwendungen				
23		Finanzergebnis (Nr. 21 ./ Nr. 22)				
24		Ordentliches Ergebnis (Verwaltungsergebnis und Finanzergebnis Nr. 20 und Nr. 23)	117.535,37	89.577,94	78.277,83	11.300,11
25	59	Außerordentliche Erträge				
26	79	Außerordentliche Aufwendungen				
27		Außerordentliches Ergebnis (Nr. 25 ./ Nr. 26)				
28		Jahresergebnis vor Internen Leistungsbeziehungen (ordentliches Ergebnis und außerordentliches Ergebnis Nr. 24 und Nr. 27)	117.535,37	89.577,94	78.277,83	11.300,11
29		Erlöse aus internen Leistungsbeziehungen				
30		Kosten aus internen Leistungsbeziehungen	2.657,00		4.386,47	-4.386,47
31		Ergebnis der Internen Leistungsbeziehungen	2.657,00		4.386,47	-4.386,47
32		Jahresergebnis nach Internen Leistungsbeziehungen	120.192,37	89.577,94	82.664,30	6.913,64

Jahresabschluss 2020

Teilfinanzrechnung Kostenstelle 02041004 Überwachung und Sicherung des öffentlichen Verkehrs

Schmitten im Taunus

Nr.	Bezeichnung	Ergebnis des Vorjahres 2019	Fortgeschriebener Ansatz des Haushaltsjahres 2020	Ergebnis des Haushaltsjahres 2020	Vergleich fortgeschr. Ansatz/ Ergebnis des Haushaltsjahres (Sp. 4 ./ Sp. 5)
	Einzahlungen aus Investitionstätigkeit				
20	+ Einz. aus Investitionszuweis. und -zuschüssen sowie aus Investitions-beiträgen				
21	+ Einz. aus Abgängen von Vermögens-gegenständen des Sachanlage-vermögens und des immateriellen Anlagevermögens				
22	+ Einz. aus Abgängen von Vermögens-gegenständen des Finanzanlage-vermögens				
	Einzahlungen aus Finanzierungstätigkeit				
31	+ Einz. aus der Aufnahme v. Krediten und wirtschaftlich vergleichbaren Vorgängen für Investitionen				
	Summe				
	Auszahlungen aus Investitionstätigkeit				
24	- Ausz. für den Erwerb von Grundstücken und Gebäuden				
25	- Ausz. für Baumaßnahmen				
26	- Ausz. für Investitionen in das sonstige Sachanlagevermögen und immaterielle Anlagevermögen davon: Ausz. aus gewährten Investitionszuweisungen und -zuschüssen	-2.422,76		-40.241,27	40.241,27
27	- Ausz. für Investitionen in das Finanzanlagevermögen				
	Auszahlungen aus Finanzierungstätigkeit				
32	- Auszahlungen für die Tilgung von Krediten und wirtschaftlich vergl. Vorgängen für Investitionen				
	Summe	-2.422,76		-40.241,27	40.241,27
	Saldo (Einzahlungen ./ Auszahlungen)	-2.422,76		-40.241,27	40.241,27

Jahresabschluss 2020

Teilergebnisrechnung Kostenstelle 02041005 Gewerbeüberwachung und Gaststättenrecht

Schmitten im Taunus

Nr.	Konten	Bezeichnung	Ergebnis des Vorjahres 2019	Fortgeschriebener Ansatz des Haushaltsjahres 2020	Ergebnis des Haushaltsjahres 2020	Vergleich fortgeschr. Ansatz/ Ergebnis des Haushaltsjahres (Sp. 5 ./ Sp. 6)
		Ordentliche Erträge				
02	51	Öffentlich-rechtliche Leistungsentgelte	-6.209,80	-5.000,00	-7.056,20	2.056,20
10		Summe der ordentlichen Erträge (Nr. 1 bis 9)	-6.209,80	-5.000,00	-7.056,20	2.056,20
		Ordentliche Aufwendungen				
11	62, 63, 640-643, 647-649, 65	Personalaufwendungen	3.458,46		0,42	-0,42
12	644-646	Versorgungsaufwendungen	253,02			
13	60, 61, 67-69	Aufwendungen für Sach- und Dienstleistungen	1.444,25	1.800,00	1.512,04	287,96
15	71	Aufwendungen f. Zuweisungen u. Zuschüsse sowie besondere Finanzaufwendungen			235,48	-235,48
19		Summe der ordentlichen Aufwendungen (Nr. 11 bis 18)	5.155,73	1.800,00	1.747,94	52,06
20		Verwaltungsergebnis (Nr. 10 ./ Nr. 19)	-1.054,07	-3.200,00	-5.308,26	2.108,26
21	56, 57	Finanzerträge				
22	77	Finanzaufwendungen				
23		Finanzergebnis (Nr. 21 ./ Nr. 22)				
24		Ordentliches Ergebnis (Verwaltungsergebnis und Finanzergebnis Nr. 20 und Nr. 23)	-1.054,07	-3.200,00	-5.308,26	2.108,26
25	59	Außerordentliche Erträge				
26	79	Außerordentliche Aufwendungen				
27		Außerordentliches Ergebnis (Nr. 25 ./ Nr. 26)				
28		Jahresergebnis vor Internen Leistungsbeziehungen (ordentliches Ergebnis und außerordentliches Ergebnis Nr. 24 und Nr. 27)	-1.054,07	-3.200,00	-5.308,26	2.108,26
29		Erlöse aus internen Leistungsbeziehungen				
30		Kosten aus internen Leistungsbeziehungen				
31		Ergebnis der internen Leistungsbeziehungen				
32		Jahresergebnis nach internen Leistungsbeziehungen	-1.054,07	-3.200,00	-5.308,26	2.108,26

Jahresabschluss 2020

Teilfinanzrechnung Kostenstelle 02041005 Gewerbeüberwachung und Gaststättenrecht

Schmitten im Taunus

Nr.	Bezeichnung	Ergebnis des Vorjahres 2019	Fortgeschriebener Ansatz des Haushaltsjahres 2020	Ergebnis des Haushaltsjahres 2020	Vergleich fortgeschr. Ansatz/ Ergebnis des Haushaltsjahres (Sp. 4 ./ Sp. 5)
	Einzahlungen aus Investitionstätigkeit				
20	+ Einz. aus Investitionszuweis. und -zuschüssen sowie aus Investitions-beiträgen				
21	+ Einz. aus Abgängen von Vermögens-gegenständen des Sachanlage-vermögens und des immateriellen Anlagevermögens				
22	+ Einz. aus Abgängen von Vermögens-gegenständen des Finanzanlage-vermögens				
	Einzahlungen aus Finanzierungstätigkeit				
31	+ Einz. aus der Aufnahme v. Krediten und wirtschaftlich vergleichbaren Vorgängen für Investitionen				
	Summe				
	Auszahlungen aus Investitionstätigkeit				
24	- Ausz. für den Erwerb von Grundstücken und Gebäuden				
25	- Ausz. für Baumaßnahmen				
26	- Ausz. für Investitionen in das sonstige Sachanlagevermögen und immaterielle Anlagevermögen davon: Ausz. aus gewährten Investitionszuweisungen und -zuschüssen				
27	- Ausz. für Investitionen in das Finanzanlagevermögen				
	Auszahlungen aus Finanzierungstätigkeit				
32	- Auszahlungen für die Tilgung von Krediten und wirtschaftlich vergl. Vorgängen für Investitionen				
	Summe				
	Saldo (Einzahlungen ./ Auszahlungen)				

Jahresabschluss 2020

Teilergebnisrechnung Kostenstelle 02041006 Melde- und Passwesen, Bürgerservice

Schmitten im Taunus

Nr.	Konten	Bezeichnung	Ergebnis des Vorjahres 2019	Fortgeschriebener Ansatz des Haushaltsjahres 2020	Ergebnis des Haushaltsjahres 2020	Vergleich fortgeschr. Ansatz/ Ergebnis des Haushaltsjahres (Sp. 5 ./ Sp. 6)
		Ordentliche Erträge				
02	51	Öffentlich-rechtliche Leistungsentgelte	-81.446,30	-78.000,00	-65.679,25	-12.320,75
10		Summe der ordentlichen Erträge (Nr. 1 bis 9)	-81.446,30	-78.000,00	-65.679,25	-12.320,75
		Ordentliche Aufwendungen				
11	62, 63, 640-643, 647-649, 65	Personalaufwendungen	48.548,20	177.200,00	145.700,56	31.499,44
12	644-646	Versorgungsaufwendungen	3.541,20		10.155,01	-10.155,01
13	60, 61, 67-69	Aufwendungen für Sach- und Dienstleistungen	64.611,57	54.000,00	49.244,89	4.755,11
15	71	Aufwendungen f. Zuweisungen u. Zuschüsse sowie besondere Finanzaufwendungen	6.994,60	6.000,00	5.319,50	680,50
19		Summe der ordentlichen Aufwendungen (Nr. 11 bis 18)	123.695,57	237.200,00	210.419,96	26.780,04
20		Verwaltungsergebnis (Nr. 10 ./ Nr. 19)	42.249,27	159.200,00	144.740,71	14.459,29
21	56, 57	Finanzerträge				
22	77	Finanzaufwendungen				
23		Finanzergebnis (Nr. 21 ./ Nr. 22)				
24		Ordentliches Ergebnis (Verwaltungsergebnis und Finanzergebnis Nr. 20 und Nr. 23)	42.249,27	159.200,00	144.740,71	14.459,29
25	59	Außerordentliche Erträge				
26	79	Außerordentliche Aufwendungen				
27		Außerordentliches Ergebnis (Nr. 25 ./ Nr. 26)				
28		Jahresergebnis vor Internen Leistungsbeziehungen (ordentliches Ergebnis und außerordentliches Ergebnis Nr. 24 und Nr. 27)	42.249,27	159.200,00	144.740,71	14.459,29
29		Erlöse aus internen Leistungsbeziehungen				
30		Kosten aus internen Leistungsbeziehungen				
31		Ergebnis der Internen Leistungsbeziehungen				
32		Jahresergebnis nach Internen Leistungsbeziehungen	42.249,27	159.200,00	144.740,71	14.459,29

Jahresabschluss 2020

Teilfinanzrechnung Kostenstelle 02041006 Melde- und Passwesen, Bürgerservice

Schmitten im Taunus

Nr.	Bezeichnung	Ergebnis des Vorjahres 2019	Fortgeschriebener Ansatz des Haushaltsjahres 2020	Ergebnis des Haushaltsjahres 2020	Vergleich fortgeschr. Ansatz/ Ergebnis des Haushaltsjahres (Sp. 4 ./ Sp. 5)
	Einzahlungen aus Investitionstätigkeit				
20	+ Einz. aus Investitionszuweis. und -zuschüssen sowie aus Investitions-beiträgen				
21	+ Einz. aus Abgängen von Vermögens-gegenständen des Sachanlage-vermögens und des immateriellen Anlagevermögens				
22	+ Einz. aus Abgängen von Vermögens-gegenständen des Finanzanlage-vermögens				
	Einzahlungen aus Finanzierungstätigkeit				
31	+ Einz. aus der Aufnahme v. Krediten und wirtschaftlich vergleichbaren Vorgängen für Investitionen				
	Summe				
	Auszahlungen aus Investitionstätigkeit				
24	- Ausz. für den Erwerb von Grundstücken und Gebäuden				
25	- Ausz. für Baumaßnahmen				
26	- Ausz. für Investitionen in das sonstige Sachanlagevermögen und immaterielle Anlagevermögen davon: Ausz. aus gewährten Investitionszuweisungen und -zuschüssen				
27	- Ausz. für Investitionen in das Finanzanlagevermögen				
	Auszahlungen aus Finanzierungstätigkeit				
32	- Auszahlungen für die Tilgung von Krediten und wirtschaftlich vergl. Vorgängen für Investitionen				
	Summe				
	Saldo (Einzahlungen ./ Auszahlungen)				

Jahresabschluss 2020

Teilergebnisrechnung Kostenstelle 02065001 Brandschutz allgemein						
Schmitten im Taunus						
Nr.	Konten	Bezeichnung	Ergebnis des Vorjahres 2019	Fortgeschriebener Ansatz des Haushaltsjahres 2020	Ergebnis des Haushaltsjahres 2020	Vergleich fortgeschr. Ansatz/ Ergebnis des Haushaltsjahres (Sp. 5 ./ Sp. 6)
		Ordentliche Erträge				
02	51	Öffentlich-rechtliche Leistungsentgelte	-1.516,10	-5.000,00	-5.480,00	480,00
08	546	Erträge a. Auflösung v. SoPo aus Investitionszuweisungen,-zuschüssen u.-beiträgen	-3.990,00	-2.795,00	-2.795,00	
09	53	Sonstige ordentliche Erträge	-11,40			
10		Summe der ordentlichen Erträge (Nr. 1 bis 9)	-5.517,50	-7.795,00	-8.275,00	480,00
		Ordentliche Aufwendungen				
11	62, 63, 640-643, 647-649, 65	Personalaufwendungen	9.059,76	5.700,00	5.593,98	106,02
13	60, 61, 67-69	Aufwendungen für Sach- und Dienstleistungen	75.839,80	73.390,00	89.397,79	-16.007,79
14	66	Abschreibungen	24.219,47	23.379,23	26.533,24	-3.154,01
15	71	Aufwendungen f. Zuweisungen u. Zuschüsse sowie besondere Finanzaufwendungen	696,12	2.800,00	1.786,36	1.013,64
19		Summe der ordentlichen Aufwendungen (Nr. 11 bis 18)	109.815,15	105.269,23	123.311,37	-18.042,14
20		Verwaltungsergebnis (Nr. 10 ./ Nr. 19)	104.297,65	97.474,23	115.036,37	-17.562,14
21	56, 57	Finanzerträge				
22	77	Finanzaufwendungen				
23		Finanzergebnis (Nr. 21 ./ Nr. 22)				
24		Ordentliches Ergebnis (Verwaltungsergebnis und Finanzergebnis Nr. 20 und Nr. 23)	104.297,65	97.474,23	115.036,37	-17.562,14
25	59	Außerordentliche Erträge				
26	79	Außerordentliche Aufwendungen				
27		Außerordentliches Ergebnis (Nr. 25 ./ Nr. 26)				
28		Jahresergebnis vor Internen Leistungsbeziehungen (ordentliches Ergebnis und außerordentliches Ergebnis Nr. 24 und Nr. 27)	104.297,65	97.474,23	115.036,37	-17.562,14
29		Erlöse aus internen Leistungsbeziehungen				
30		Kosten aus internen Leistungsbeziehungen	229,76		120,64	-120,64
31		Ergebnis der internen Leistungsbeziehungen	229,76		120,64	-120,64
32		Jahresergebnis nach Internen Leistungsbeziehungen	104.527,41	97.474,23	115.157,01	-17.682,78

Jahresabschluss 2020

Teilfinanzrechnung Kostenstelle 02065001 Brandschutz allgemein

Schmitten im Taunus

Nr.	Bezeichnung	Ergebnis des Vorjahres 2019	Fortgeschriebener Ansatz des Haushaltsjahres 2020	Ergebnis des Haushaltsjahres 2020	Vergleich fortgeschr. Ansatz/ Ergebnis des Haushaltsjahres (Sp. 4 ./ Sp. 5)
	Einzahlungen aus Investitionstätigkeit				
20	+ Einz. aus Investitionszuweis. und -zuschüssen sowie aus Investitions-beiträgen				
21	+ Einz. aus Abgängen von Vermögens-gegenständen des Sachanlage-vermögens und des immateriellen Anlagevermögens				
22	+ Einz. aus Abgängen von Vermögens-gegenständen des Finanzanlage-vermögens				
	Einzahlungen aus Finanzierungstätigkeit				
31	+ Einz. aus der Aufnahme v. Krediten und wirtschaftlich vergleichbaren Vorgängen für Investitionen				
	Summe				
	Auszahlungen aus Investitionstätigkeit				
24	- Ausz. für den Erwerb von Grundstücken und Gebäuden				
25	- Ausz. für Baumaßnahmen				
26	- Ausz. für Investitionen in das sonstige Sachanlagevermögen und immaterielle Anlagevermögen davon: Ausz. aus gewährten Investitionszuweisungen und -zuschüssen	-18.883,14		-29.773,60	29.773,60
27	- Ausz. für Investitionen in das Finanzanlagevermögen				
	Auszahlungen aus Finanzierungstätigkeit				
32	- Auszahlungen für die Tilgung von Krediten und wirtschaftlich vergl. Vorgängen für Investitionen				
	Summe	-18.883,14		-29.773,60	29.773,60
	Saldo (Einzahlungen ./ Auszahlungen)	-18.883,14		-29.773,60	29.773,60

Jahresabschluss 2020

Teilergebnisrechnung Kostenstelle 02065002 Feuerwehr Arnoldshain

Schmitten im Taunus

Nr.	Konten	Bezeichnung	Ergebnis des Vorjahres 2019	Fortgeschriebener Ansatz des Haushaltsjahres 2020	Ergebnis des Haushaltsjahres 2020	Vergleich fortgeschr. Ansatz/ Ergebnis des Haushaltsjahres (Sp. 5 ./ Sp. 6)
		Ordentliche Erträge				
08	546	Erträge a. Auflösung v. SoPo aus Investitionszuweisungen,-zuschüssen u.-beiträgen	-2.400,00		-1.800,00	1.800,00
10		Summe der ordentlichen Erträge (Nr. 1 bis 9)	-2.400,00		-1.800,00	1.800,00
		Ordentliche Aufwendungen				
13	60, 61, 67-69	Aufwendungen für Sach- und Dienstleistungen	15.249,26	12.960,00	12.966,18	-6,18
14	66	Abschreibungen	23.487,79	8.678,96	19.754,27	-11.075,31
19		Summe der ordentlichen Aufwendungen (Nr. 11 bis 18)	38.737,05	21.638,96	32.720,45	-11.081,49
20		Verwaltungsergebnis (Nr. 10 ./ Nr. 19)	36.337,05	21.638,96	30.920,45	-9.281,49
21	56, 57	Finanzerträge				
22	77	Finanzaufwendungen				
23		Finanzergebnis (Nr. 21 ./ Nr. 22)				
24		Ordentliches Ergebnis (Verwaltungsergebnis und Finanzergebnis Nr. 20 und Nr. 23)	36.337,05	21.638,96	30.920,45	-9.281,49
25	59	Außerordentliche Erträge				
26	79	Außerordentliche Aufwendungen				
27		Außerordentliches Ergebnis (Nr. 25 ./ Nr. 26)				
28		Jahresergebnis vor internen Leistungsbeziehungen (ordentliches Ergebnis und außerordentliches Ergebnis Nr. 24 und Nr. 27)	36.337,05	21.638,96	30.920,45	-9.281,49
29		Erlöse aus internen Leistungsbeziehungen				
30		Kosten aus internen Leistungsbeziehungen				
31		Ergebnis der internen Leistungsbeziehungen				
32		Jahresergebnis nach internen Leistungsbeziehungen	36.337,05	21.638,96	30.920,45	-9.281,49

Jahresabschluss 2020

Teilfinanzrechnung Kostenstelle 02065002 Feuerwehr Arnoldshain

Schmitten im Taunus

Nr.	Bezeichnung	Ergebnis des Vorjahres 2019	Fortgeschriebener Ansatz des Haushaltsjahres 2020	Ergebnis des Haushaltsjahres 2020	Vergleich fortgeschr. Ansatz/ Ergebnis des Haushaltsjahres (Sp. 4 ./ Sp. 5)
	Einzahlungen aus Investitionstätigkeit				
20	+ Einz. aus Investitionszuweis. und -zuschüssen sowie aus Investitions-beiträgen				
21	+ Einz. aus Abgängen von Vermögens-gegenständen des Sachanlage-vermögens und des immateriellen Anlagevermögens				
22	+ Einz. aus Abgängen von Vermögens-gegenständen des Finanzanlage-vermögens				
	Einzahlungen aus Finanzierungstätigkeit				
31	+ Einz. aus der Aufnahme v. Krediten und wirtschaftlich vergleichbaren Vorgängen für Investitionen				
	Summe				
	Auszahlungen aus Investitionstätigkeit				
24	- Ausz. für den Erwerb von Grundstücken und Gebäuden				
25	- Ausz. für Baumaßnahmen				
26	- Ausz. für Investitionen in das sonstige Sachanlagevermögen und immaterielle Anlagevermögen davon: Ausz. aus gewährten Investitionszuweisungen und -zuschüssen	-403,41			
27	- Ausz. für Investitionen in das Finanzanlagevermögen				
	Auszahlungen aus Finanzierungstätigkeit				
32	- Auszahlungen für die Tilgung von Krediten und wirtschaftlich vergl. Vorgängen für Investitionen				
	Summe	-403,41			
	Saldo (Einzahlungen ./ Auszahlungen)	-403,41			

Jahresabschluss 2020

Teilergebnisrechnung Kostenstelle 02065003 Feuerwehr Brombach

Schmitten im Taunus

Nr.	Konten	Bezeichnung	Ergebnis des Vorjahres 2019	Fortgeschriebener Ansatz des Haushaltsjahres 2020	Ergebnis des Haushaltsjahres 2020	Vergleich fortgeschr. Ansatz/ Ergebnis des Haushaltsjahres (Sp. 5 ./ Sp. 6)
		Ordentliche Erträge				
08	546	Erträge a. Auflösung v. SoPo aus Investitionszuweisungen,-zuschüssen u.-beiträgen	-931,00	-1.863,00	-1.908,22	45,22
10		Summe der ordentlichen Erträge (Nr. 1 bis 9)	-931,00	-1.863,00	-1.908,22	45,22
		Ordentliche Aufwendungen				
13	60, 61, 67-69	Aufwendungen für Sach- und Dienstleistungen	5.847,45	6.490,00	2.482,72	4.007,28
14	66	Abschreibungen	3.794,37	4.935,48	5.915,87	-980,39
19		Summe der ordentlichen Aufwendungen (Nr. 11 bis 18)	9.641,82	11.425,48	8.398,59	3.026,89
20		Verwaltungsergebnis (Nr. 10 ./ Nr. 19)	8.710,82	9.562,48	6.490,37	3.072,11
21	56, 57	Finanzerträge				
22	77	Finanzaufwendungen				
23		Finanzergebnis (Nr. 21 ./ Nr. 22)				
24		Ordentliches Ergebnis (Verwaltungsergebnis und Finanzergebnis Nr. 20 und Nr. 23)	8.710,82	9.562,48	6.490,37	3.072,11
25	59	Außerordentliche Erträge				
26	79	Außerordentliche Aufwendungen				
27		Außerordentliches Ergebnis (Nr. 25 ./ Nr. 26)				
28		Jahresergebnis vor internen Leistungsbeziehungen (ordentliches Ergebnis und außerordentliches Ergebnis Nr. 24 und Nr. 27)	8.710,82	9.562,48	6.490,37	3.072,11
29		Erlöse aus internen Leistungsbeziehungen				
30		Kosten aus internen Leistungsbeziehungen				
31		Ergebnis der internen Leistungsbeziehungen				
32		Jahresergebnis nach internen Leistungsbeziehungen	8.710,82	9.562,48	6.490,37	3.072,11

Jahresabschluss 2020

Teilfinanzrechnung Kostenstelle 02065003 Feuerwehr Brombach

Schmitten im Taunus

Nr.	Bezeichnung	Ergebnis des Vorjahres 2019	Fortgeschriebener Ansatz des Haushaltsjahres 2020	Ergebnis des Haushaltsjahres 2020	Vergleich fortgeschr. Ansatz/ Ergebnis des Haushaltsjahres (Sp. 4 ./ Sp. 5)
	Einzahlungen aus Investitionstätigkeit				
20	+ Einz. aus Investitionszuweis. und -zuschüssen sowie aus Investitions-beiträgen	14.900,00		342,22	-342,22
21	+ Einz. aus Abgängen von Vermögens-gegenständen des Sachanlage-vermögens und des immateriellen Anlagevermögens				
22	+ Einz. aus Abgängen von Vermögens-gegenständen des Finanzanlage-vermögens				
	Einzahlungen aus Finanzierungstätigkeit				
31	+ Einz. aus der Aufnahme v. Krediten und wirtschaftlich vergleichbaren Vorgängen für Investitionen				
	Summe	14.900,00		342,22	-342,22
	Auszahlungen aus Investitionstätigkeit				
24	- Ausz. für den Erwerb von Grundstücken und Gebäuden				
25	- Ausz. für Baumaßnahmen				
26	- Ausz. für Investitionen in das sonstige Sachanlagevermögen und immaterielle Anlagevermögen davon: Ausz. aus gewährten Investitionszuweisungen und -zuschüssen	-21.549,37		-5.798,87	5.798,87
27	- Ausz. für Investitionen in das Finanzanlagevermögen				
	Auszahlungen aus Finanzierungstätigkeit				
32	- Auszahlungen für die Tilgung von Krediten und wirtschaftlich vergl. Vorgängen für Investitionen				
	Summe	-21.549,37		-5.798,87	5.798,87
	Saldo (Einzahlungen ./ Auszahlungen)	-6.649,37		-5.456,65	5.456,65

Jahresabschluss 2020

Teilergebnisrechnung Kostenstelle 02065004 Feuerwehr Dorfweil

Schmitten im Taunus

Nr.	Konten	Bezeichnung	Ergebnis des Vorjahres 2019	Fortgeschriebener Ansatz des Haushaltsjahres 2020	Ergebnis des Haushaltsjahres 2020	Vergleich fortgeschr. Ansatz/ Ergebnis des Haushaltsjahres (Sp. 5 ./ Sp. 6)
		Ordentliche Erträge				
08	546	Erträge a. Auflösung v. SoPo aus Investitionszuweisungen,-zuschüssen u.-beiträgen	-1.624,00	-1.624,16	-1.625,00	0,84
10		Summe der ordentlichen Erträge (Nr. 1 bis 9)	-1.624,00	-1.624,16	-1.625,00	0,84
		Ordentliche Aufwendungen				
13	60, 61, 67-69	Aufwendungen für Sach- und Dienstleistungen	7.361,71	7.170,00	4.859,42	2.310,58
14	66	Abschreibungen	4.842,00	4.840,96	5.019,50	-178,54
19		Summe der ordentlichen Aufwendungen (Nr. 11 bis 18)	12.203,71	12.010,96	9.878,92	2.132,04
20		Verwaltungsergebnis (Nr. 10 ./ Nr. 19)	10.579,71	10.386,80	8.253,92	2.132,88
21	56, 57	Finanzerträge				
22	77	Finanzaufwendungen				
23		Finanzergebnis (Nr. 21 ./ Nr. 22)				
24		Ordentliches Ergebnis (Verwaltungsergebnis und Finanzergebnis Nr. 20 und Nr. 23)	10.579,71	10.386,80	8.253,92	2.132,88
25	59	Außerordentliche Erträge				
26	79	Außerordentliche Aufwendungen				
27		Außerordentliches Ergebnis (Nr. 25 ./ Nr. 26)				
28		Jahresergebnis vor internen Leistungsbeziehungen (ordentliches Ergebnis und außerordentliches Ergebnis Nr. 24 und Nr. 27)	10.579,71	10.386,80	8.253,92	2.132,88
29		Erlöse aus internen Leistungsbeziehungen				
30		Kosten aus internen Leistungsbeziehungen				
31		Ergebnis der internen Leistungsbeziehungen				
32		Jahresergebnis nach internen Leistungsbeziehungen	10.579,71	10.386,80	8.253,92	2.132,88

Jahresabschluss 2020

Teilfinanzrechnung Kostenstelle 02065004 Feuerwehr Dorfweil

Schmitten im Taunus

Nr.	Bezeichnung	Ergebnis des Vorjahres 2019	Fortgeschriebener Ansatz des Haushaltsjahres 2020	Ergebnis des Haushaltsjahres 2020	Vergleich fortgeschr. Ansatz/ Ergebnis des Haushaltsjahres (Sp. 4 ./ Sp. 5)
	Einzahlungen aus Investitionstätigkeit				
20	+ Einz. aus Investitionszuweis. und -zuschüssen sowie aus Investitions-beiträgen				
21	+ Einz. aus Abgängen von Vermögens-gegenständen des Sachanlage-vermögens und des immateriellen Anlagevermögens				
22	+ Einz. aus Abgängen von Vermögens-gegenständen des Finanzanlage-vermögens				
	Einzahlungen aus Finanzierungstätigkeit				
31	+ Einz. aus der Aufnahme v. Krediten und wirtschaftlich vergleichbaren Vorgängen für Investitionen				
	Summe				
	Auszahlungen aus Investitionstätigkeit				
24	- Ausz. für den Erwerb von Grundstücken und Gebäuden				
25	- Ausz. für Baumaßnahmen				
26	- Ausz. für Investitionen in das sonstige Sachanlagevermögen und immaterielle Anlagevermögen davon: Ausz. aus gewährten Investitionszuweisungen und -zuschüssen			-892,50	892,50
27	- Ausz. für Investitionen in das Finanzanlagevermögen				
	Auszahlungen aus Finanzierungstätigkeit				
32	- Auszahlungen für die Tilgung von Krediten und wirtschaftlich vergl. Vorgängen für Investitionen				
	Summe			-892,50	892,50
	Saldo (Einzahlungen ./ Auszahlungen)			-892,50	892,50

Jahresabschluss 2020

Teilergebnisrechnung Kostenstelle 02065005 Feuerwehr Hunoldstal

Schmitten im Taunus

Nr.	Konten	Bezeichnung	Ergebnis des Vorjahres 2019	Fortgeschriebener Ansatz des Haushaltsjahres 2020	Ergebnis des Haushaltsjahres 2020	Vergleich fortgeschr. Ansatz/ Ergebnis des Haushaltsjahres (Sp. 5 ./ Sp. 6)
		Ordentliche Erträge				
10		Summe der ordentlichen Erträge (Nr. 1 bis 9)				
		Ordentliche Aufwendungen				
13	60, 61, 67-69	Aufwendungen für Sach- und Dienstleistungen	4.090,32	4.540,00	2.392,96	2.147,04
14	66	Abschreibungen	3.481,00	3.481,87	3.482,00	-0,13
19		Summe der ordentlichen Aufwendungen (Nr. 11 bis 18)	7.571,32	8.021,87	5.874,96	2.146,91
20		Verwaltungsergebnis (Nr. 10 ./ Nr. 19)	7.571,32	8.021,87	5.874,96	2.146,91
21	56, 57	Finanzerträge				
22	77	Finanzaufwendungen				
23		Finanzergebnis (Nr. 21 ./ Nr. 22)				
24		Ordentliches Ergebnis (Verwaltungsergebnis und Finanzergebnis Nr. 20 und Nr. 23)	7.571,32	8.021,87	5.874,96	2.146,91
25	59	Außerordentliche Erträge				
26	79	Außerordentliche Aufwendungen				
27		Außerordentliches Ergebnis (Nr. 25 ./ Nr. 26)				
28		Jahresergebnis vor Internen Leistungsbeziehungen (ordentliches Ergebnis und außerordentliches Ergebnis Nr. 24 und Nr. 27)	7.571,32	8.021,87	5.874,96	2.146,91
29		Erlöse aus internen Leistungsbeziehungen				
30		Kosten aus internen Leistungsbeziehungen				
31		Ergebnis der Internen Leistungsbeziehungen				
32		Jahresergebnis nach Internen Leistungsbeziehungen	7.571,32	8.021,87	5.874,96	2.146,91

Jahresabschluss 2020

Teilfinanzrechnung Kostenstelle 02065005 Feuerwehr Hunoldstal

Schmitten im Taunus

Nr.	Bezeichnung	Ergebnis des Vorjahres 2019	Fortgeschriebener Ansatz des Haushaltsjahres 2020	Ergebnis des Haushaltsjahres 2020	Vergleich fortgeschr. Ansatz/ Ergebnis des Haushaltsjahres (Sp. 4 ./ Sp. 5)
	Einzahlungen aus Investitionstätigkeit				
20	+ Einz. aus Investitionszuweis. und -zuschüssen sowie aus Investitions-beiträgen				
21	+ Einz. aus Abgängen von Vermögens-gegenständen des Sachanlage-vermögens und des immateriellen Anlagevermögens				
22	+ Einz. aus Abgängen von Vermögens-gegenständen des Finanzanlage-vermögens				
	Einzahlungen aus Finanzierungstätigkeit				
31	+ Einz. aus der Aufnahme v. Krediten und wirtschaftlich vergleichbaren Vorgängen für Investitionen				
	Summe				
	Auszahlungen aus Investitionstätigkeit				
24	- Ausz. für den Erwerb von Grundstücken und Gebäuden				
25	- Ausz. für Baumaßnahmen				
26	- Ausz. für Investitionen in das sonstige Sachanlagevermögen und immaterielle Anlagevermögen davon: Ausz. aus gewährten Investitionszuweisungen und -zuschüssen				
27	- Ausz. für Investitionen in das Finanzanlagevermögen				
	Auszahlungen aus Finanzierungstätigkeit				
32	- Auszahlungen für die Tilgung von Krediten und wirtschaftlich vergl. Vorgängen für Investitionen				
	Summe				
	Saldo (Einzahlungen ./ Auszahlungen)				

Jahresabschluss 2020

Teilergebnisrechnung Kostenstelle 02065006 Feuerwehr Niederreifenberg

Schmitten im Taunus

Nr.	Konten	Bezeichnung	Ergebnis des Vorjahres 2019	Fortgeschriebener Ansatz des Haushaltsjahres 2020	Ergebnis des Haushaltsjahres 2020	Vergleich fortgeschr. Ansatz/ Ergebnis des Haushaltsjahres (Sp. 5 ./ Sp. 6)
		Ordentliche Erträge				
10		Summe der ordentlichen Erträge (Nr. 1 bis 9)				
		Ordentliche Aufwendungen				
13	60, 61, 67-69	Aufwendungen für Sach- und Dienstleistungen	25.614,77	17.300,00	10.553,09	6.746,91
14	66	Abschreibungen	2.285,71	1.965,18	2.614,66	-649,48
18	70, 74, 76	Sonstige ordentliche Aufwendungen			74,00	-74,00
19		Summe der ordentlichen Aufwendungen (Nr. 11 bis 18)	27.900,48	19.265,18	13.241,75	6.023,43
20		Verwaltungsergebnis (Nr. 10 ./ Nr. 19)	27.900,48	19.265,18	13.241,75	6.023,43
21	56, 57	Finanzerträge				
22	77	Finanzaufwendungen				
23		Finanzergebnis (Nr. 21 ./ Nr. 22)				
24		Ordentliches Ergebnis (Verwaltungsergebnis und Finanzergebnis Nr. 20 und Nr. 23)	27.900,48	19.265,18	13.241,75	6.023,43
25	59	Außerordentliche Erträge				
26	79	Außerordentliche Aufwendungen				
27		Außerordentliches Ergebnis (Nr. 25 ./ Nr. 26)				
28		Jahresergebnis vor internen Leistungsbeziehungen (ordentliches Ergebnis und außerordentliches Ergebnis Nr. 24 und Nr. 27)	27.900,48	19.265,18	13.241,75	6.023,43
29		Erlöse aus internen Leistungsbeziehungen				
30		Kosten aus internen Leistungsbeziehungen				
31		Ergebnis der internen Leistungsbeziehungen				
32		Jahresergebnis nach internen Leistungsbeziehungen	27.900,48	19.265,18	13.241,75	6.023,43

Jahresabschluss 2020

Teilfinanzrechnung Kostenstelle 02065006 Feuerwehr Niederreifenberg

Schmitten im Taunus

Nr.	Bezeichnung	Ergebnis des Vorjahres 2019	Fortgeschriebener Ansatz des Haushaltsjahres 2020	Ergebnis des Haushaltsjahres 2020	Vergleich fortgeschr. Ansatz/ Ergebnis des Haushaltsjahres (Sp. 4 ./ Sp. 5)
	Einzahlungen aus Investitionstätigkeit				
20	+ Einz. aus Investitionszuweis. und -zuschüssen sowie aus Investitions-beiträgen				
21	+ Einz. aus Abgängen von Vermögens-gegenständen des Sachanlage-vermögens und des immateriellen Anlagevermögens				
22	+ Einz. aus Abgängen von Vermögens-gegenständen des Finanzanlage-vermögens				
	Einzahlungen aus Finanzierungstätigkeit				
31	+ Einz. aus der Aufnahme v. Krediten und wirtschaftlich vergleichbaren Vorgängen für Investitionen				
	Summe				
	Auszahlungen aus Investitionstätigkeit				
24	- Ausz. für den Erwerb von Grundstücken und Gebäuden			-218.189,97	218.189,97
25	- Ausz. für Baumaßnahmen				
26	- Ausz. für Investitionen in das sonstige Sachanlagevermögen und immaterielle Anlagevermögen davon: Ausz. aus gewährten Investitionszuweisungen und -zuschüssen	-14.799,55	-160.000,00	-13.935,60	-146.064,40
27	- Ausz. für Investitionen in das Finanzanlagevermögen				
	Auszahlungen aus Finanzierungstätigkeit				
32	- Auszahlungen für die Tilgung von Krediten und wirtschaftlich vergl. Vorgängen für Investitionen				
	Summe	-14.799,55	-160.000,00	-232.125,57	72.125,57
	Saldo (Einzahlungen ./ Auszahlungen)	-14.799,55	-160.000,00	-232.125,57	72.125,57

Jahresabschluss 2020

Teilergebnisrechnung Kostenstelle 02065007 Feuerwehr Oberreifenberg

Schmitten im Taunus

Nr.	Konten	Bezeichnung	Ergebnis des Vorjahres 2019	Fortgeschriebener Ansatz des Haushaltsjahres 2020	Ergebnis des Haushaltsjahres 2020	Vergleich fortgeschr. Ansatz/ Ergebnis des Haushaltsjahres (Sp. 5 ./ Sp. 6)
		Ordentliche Erträge				
08	546	Erträge a. Auflösung v. SoPo aus Investitionszuweisungen,-zuschüssen u.-beiträgen	-3.449,00	-2.244,91	-2.246,00	1,09
10		Summe der ordentlichen Erträge (Nr. 1 bis 9)	-3.449,00	-2.244,91	-2.246,00	1,09
		Ordentliche Aufwendungen				
13	60, 61, 67-69	Aufwendungen für Sach- und Dienstleistungen	16.583,69	16.520,00	15.535,36	984,64
14	66	Abschreibungen	17.290,00	12.576,85	12.578,00	-1,15
19		Summe der ordentlichen Aufwendungen (Nr. 11 bis 18)	33.873,69	29.096,85	28.113,36	983,49
20		Verwaltungsergebnis (Nr. 10 ./ Nr. 19)	30.424,69	26.851,94	25.867,36	984,58
21	56, 57	Finanzerträge				
22	77	Finanzaufwendungen				
23		Finanzergebnis (Nr. 21 ./ Nr. 22)				
24		Ordentliches Ergebnis (Verwaltungsergebnis und Finanzergebnis Nr. 20 und Nr. 23)	30.424,69	26.851,94	25.867,36	984,58
25	59	Außerordentliche Erträge				
26	79	Außerordentliche Aufwendungen				
27		Außerordentliches Ergebnis (Nr. 25 ./ Nr. 26)				
28		Jahresergebnis vor internen Leistungsbeziehungen (ordentliches Ergebnis und außerordentliches Ergebnis Nr. 24 und Nr. 27)	30.424,69	26.851,94	25.867,36	984,58
29		Erlöse aus internen Leistungsbeziehungen				
30		Kosten aus internen Leistungsbeziehungen				
31		Ergebnis der internen Leistungsbeziehungen				
32		Jahresergebnis nach internen Leistungsbeziehungen	30.424,69	26.851,94	25.867,36	984,58

Jahresabschluss 2020

Teilfinanzrechnung Kostenstelle 02065007 Feuerwehr Oberreifenberg

Schmitt im Taunus

Nr.	Bezeichnung	Ergebnis des Vorjahres 2019	Fortgeschriebener Ansatz des Haushaltsjahres 2020	Ergebnis des Haushaltsjahres 2020	Vergleich fortgeschr. Ansatz/ Ergebnis des Haushaltsjahres (Sp. 4 ./ Sp. 5)
	Einzahlungen aus Investitionstätigkeit				
20	+ Einz. aus Investitionszuweis. und -zuschüssen sowie aus Investitions-beiträgen				
21	+ Einz. aus Abgängen von Vermögens-gegenständen des Sachanlage-vermögens und des immateriellen Anlagevermögens				
22	+ Einz. aus Abgängen von Vermögens-gegenständen des Finanzanlage-vermögens				
	Einzahlungen aus Finanzierungstätigkeit				
31	+ Einz. aus der Aufnahme v. Krediten und wirtschaftlich vergleichbaren Vorgängen für Investitionen				
	Summe				
	Auszahlungen aus Investitionstätigkeit				
24	- Ausz. für den Erwerb von Grundstücken und Gebäuden				
25	- Ausz. für Baumaßnahmen				
26	- Ausz. für Investitionen in das sonstige Sachanlagevermögen und immaterielle Anlagevermögen davon: Ausz. aus gewährten Investitionszuweisungen und -zuschüssen				
27	- Ausz. für Investitionen in das Finanzanlagevermögen				
	Auszahlungen aus Finanzierungstätigkeit				
32	- Auszahlungen für die Tilgung von Krediten und wirtschaftlich vergl. Vorgängen für Investitionen				
	Summe				
	Saldo (Einzahlungen ./ Auszahlungen)				

Jahresabschluss 2020

Teilergebnisrechnung Kostenstelle 02065008 Feuerwehr Schmitten

Schmitten im Taunus

Nr.	Konten	Bezeichnung	Ergebnis des Vorjahres 2019	Fortgeschriebener Ansatz des Haushaltsjahres 2020	Ergebnis des Haushaltsjahres 2020	Vergleich fortgeschr. Ansatz/ Ergebnis des Haushaltsjahres (Sp. 5 ./ Sp. 6)
		Ordentliche Erträge				
10		Summe der ordentlichen Erträge (Nr. 1 bis 9)				
		Ordentliche Aufwendungen				
13	60, 61, 67-69	Aufwendungen für Sach- und Dienstleistungen	8.854,30	9.170,00	7.394,40	1.775,60
19		Summe der ordentlichen Aufwendungen (Nr. 11 bis 18)	8.854,30	9.170,00	7.394,40	1.775,60
20		Verwaltungsergebnis (Nr. 10 ./ Nr. 19)	8.854,30	9.170,00	7.394,40	1.775,60
21	56, 57	Finanzerträge				
22	77	Finanzaufwendungen				
23		Finanzergebnis (Nr. 21 ./ Nr. 22)				
24		Ordentliches Ergebnis (Verwaltungsergebnis und Finanzergebnis Nr. 20 und Nr. 23)	8.854,30	9.170,00	7.394,40	1.775,60
25	59	Außerordentliche Erträge				
26	79	Außerordentliche Aufwendungen				
27		Außerordentliches Ergebnis (Nr. 25 ./ Nr. 26)				
28		Jahresergebnis vor internen Leistungsbeziehungen (ordentliches Ergebnis und außerordentliches Ergebnis Nr. 24 und Nr. 27)	8.854,30	9.170,00	7.394,40	1.775,60
29		Erlöse aus internen Leistungsbeziehungen				
30		Kosten aus internen Leistungsbeziehungen				
31		Ergebnis der internen Leistungsbeziehungen				
32		Jahresergebnis nach internen Leistungsbeziehungen	8.854,30	9.170,00	7.394,40	1.775,60

Jahresabschluss 2020

Teilfinanzrechnung Kostenstelle 02065008 Feuerwehr Schmitten

Schmitten im Taunus

Nr.	Bezeichnung	Ergebnis des Vorjahres 2019	Fortgeschriebener Ansatz des Haushaltsjahres 2020	Ergebnis des Haushaltsjahres 2020	Vergleich fortgeschr. Ansatz/ Ergebnis des Haushaltsjahres (Sp. 4 ./ Sp. 5)
	Einzahlungen aus Investitionstätigkeit				
20	+ Einz. aus Investitionszuweis. und -zuschüssen sowie aus Investitions-beiträgen				
21	+ Einz. aus Abgängen von Vermögens-gegenständen des Sachanlage-vermögens und des immateriellen Anlagevermögens				
22	+ Einz. aus Abgängen von Vermögens-gegenständen des Finanzanlage-vermögens				
	Einzahlungen aus Finanzierungstätigkeit				
31	+ Einz. aus der Aufnahme v. Krediten und wirtschaftlich vergleichbaren Vorgängen für Investitionen				
	Summe				
	Auszahlungen aus Investitionstätigkeit				
24	- Ausz. für den Erwerb von Grundstücken und Gebäuden				
25	- Ausz. für Baumaßnahmen				
26	- Ausz. für Investitionen in das sonstige Sachanlagevermögen und immaterielle Anlagevermögen davon: Ausz. aus gewährten Investitionszuweisungen und -zuschüssen				
27	- Ausz. für Investitionen in das Finanzanlagevermögen				
	Auszahlungen aus Finanzierungstätigkeit				
32	- Auszahlungen für die Tilgung von Krediten und wirtschaftlich vergl. Vorgängen für Investitionen				
	Summe				
	Saldo (Einzahlungen ./ Auszahlungen)				

Jahresabschluss 2020

Teilergebnisrechnung Kostenstelle 02065009 Feuerwehr Seelenberg

Schmitten im Taunus

Nr.	Konten	Bezeichnung	Ergebnis des Vorjahres 2019	Fortgeschriebener Ansatz des Haushaltsjahres 2020	Ergebnis des Haushaltsjahres 2020	Vergleich fortgeschr. Ansatz/ Ergebnis des Haushaltsjahres (Sp. 5 ./ Sp. 6)
		Ordentliche Erträge				
08	546	Erträge a. Auflösung v. SoPo aus Investitionszuweisungen,-zuschüssen u.-beiträgen	-2.808,00	-2.809,29	-2.810,00	0,71
10		Summe der ordentlichen Erträge (Nr. 1 bis 9)	-2.808,00	-2.809,29	-2.810,00	0,71
		Ordentliche Aufwendungen				
13	60, 61, 67-69	Aufwendungen für Sach- und Dienstleistungen	6.374,38	7.890,00	4.366,06	3.523,94
14	66	Abschreibungen	4.172,00	4.173,97	4.174,00	-0,03
19		Summe der ordentlichen Aufwendungen (Nr. 11 bis 18)	10.546,38	12.063,97	8.540,06	3.523,91
20		Verwaltungsergebnis (Nr. 10 ./ Nr. 19)	7.738,38	9.254,68	5.730,06	3.524,62
21	56, 57	Finanzerträge				
22	77	Finanzaufwendungen				
23		Finanzergebnis (Nr. 21 ./ Nr. 22)				
24		Ordentliches Ergebnis (Verwaltungsergebnis und Finanzergebnis Nr. 20 und Nr. 23)	7.738,38	9.254,68	5.730,06	3.524,62
25	59	Außerordentliche Erträge				
26	79	Außerordentliche Aufwendungen				
27		Außerordentliches Ergebnis (Nr. 25 ./ Nr. 26)				
28		Jahresergebnis vor internen Leistungsbeziehungen (ordentliches Ergebnis und außerordentliches Ergebnis Nr. 24 und Nr. 27)	7.738,38	9.254,68	5.730,06	3.524,62
29		Erlöse aus internen Leistungsbeziehungen				
30		Kosten aus internen Leistungsbeziehungen				
31		Ergebnis der internen Leistungsbeziehungen				
32		Jahresergebnis nach internen Leistungsbeziehungen	7.738,38	9.254,68	5.730,06	3.524,62

Jahresabschluss 2020

Teilfinanzrechnung Kostenstelle 02065009 Feuerwehr Seelenberg

Schmitten im Taunus

Nr.	Bezeichnung	Ergebnis des Vorjahres 2019	Fortgeschriebener Ansatz des Haushaltsjahres 2020	Ergebnis des Haushaltsjahres 2020	Vergleich fortgeschr. Ansatz/ Ergebnis des Haushaltsjahres (Sp. 4 ./ Sp. 5)
	Einzahlungen aus Investitionstätigkeit				
20	+ Einz. aus Investitionszuweis. und -zuschüssen sowie aus Investitions-beiträgen				
21	+ Einz. aus Abgängen von Vermögens-gegenständen des Sachanlage-vermögens und des immateriellen Anlagevermögens				
22	+ Einz. aus Abgängen von Vermögens-gegenständen des Finanzanlage-vermögens				
	Einzahlungen aus Finanzierungstätigkeit				
31	+ Einz. aus der Aufnahme v. Krediten und wirtschaftlich vergleichbaren Vorgängen für Investitionen				
	Summe				
	Auszahlungen aus Investitionstätigkeit				
24	- Ausz. für den Erwerb von Grundstücken und Gebäuden				
25	- Ausz. für Baumaßnahmen				
26	- Ausz. für Investitionen in das sonstige Sachanlagevermögen und immaterielle Anlagevermögen davon: Ausz. aus gewährten Investitionszuweisungen und -zuschüssen				
27	- Ausz. für Investitionen in das Finanzanlagevermögen				
	Auszahlungen aus Finanzierungstätigkeit				
32	- Auszahlungen für die Tilgung von Krediten und wirtschaftlich vergl. Vorgängen für Investitionen				
	Summe				
	Saldo (Einzahlungen ./ Auszahlungen)				

Jahresabschluss 2020

Teilergebnisrechnung Kostenstelle 02065010 Feuerwehr Treisberg

Schmitten im Taunus

Nr.	Konten	Bezeichnung	Ergebnis des Vorjahres 2019	Fortgeschriebener Ansatz des Haushaltsjahres 2020	Ergebnis des Haushaltsjahres 2020	Vergleich fortgeschr. Ansatz/ Ergebnis des Haushaltsjahres (Sp. 5 ./ Sp. 6)
		Ordentliche Erträge				
08	546	Erträge a. Auflösung v. SoPo aus Investitionszuweisungen,-zuschüssen u.-beiträgen	-559,00	-558,40	-559,00	0,60
10		Summe der ordentlichen Erträge (Nr. 1 bis 9)	-559,00	-558,40	-559,00	0,60
		Ordentliche Aufwendungen				
13	60, 61, 67-69	Aufwendungen für Sach- und Dienstleistungen	4.421,54	4.270,00	1.866,11	2.403,89
14	66	Abschreibungen	1.876,00	1.875,91	1.876,00	-0,09
19		Summe der ordentlichen Aufwendungen (Nr. 11 bis 18)	6.297,54	6.145,91	3.742,11	2.403,80
20		Verwaltungsergebnis (Nr. 10 ./ Nr. 19)	5.738,54	5.587,51	3.183,11	2.404,40
21	56, 57	Finanzerträge				
22	77	Finanzaufwendungen				
23		Finanzergebnis (Nr. 21 ./ Nr. 22)				
24		Ordentliches Ergebnis (Verwaltungsergebnis und Finanzergebnis Nr. 20 und Nr. 23)	5.738,54	5.587,51	3.183,11	2.404,40
25	59	Außerordentliche Erträge				
26	79	Außerordentliche Aufwendungen				
27		Außerordentliches Ergebnis (Nr. 25 ./ Nr. 26)				
28		Jahresergebnis vor internen Leistungsbeziehungen (ordentliches Ergebnis und außerordentliches Ergebnis Nr. 24 und Nr. 27)	5.738,54	5.587,51	3.183,11	2.404,40
29		Erlöse aus internen Leistungsbeziehungen				
30		Kosten aus internen Leistungsbeziehungen				
31		Ergebnis der internen Leistungsbeziehungen				
32		Jahresergebnis nach internen Leistungsbeziehungen	5.738,54	5.587,51	3.183,11	2.404,40

Jahresabschluss 2020

Teilfinanzrechnung Kostenstelle 02065010 Feuerwehr Treisberg

Schmitten im Taunus

Nr.	Bezeichnung	Ergebnis des Vorjahres 2019	Fortgeschriebener Ansatz des Haushaltsjahres 2020	Ergebnis des Haushaltsjahres 2020	Vergleich fortgeschr. Ansatz/ Ergebnis des Haushaltsjahres (Sp. 4 ./ Sp. 5)
	Einzahlungen aus Investitionstätigkeit				
20	+ Einz. aus Investitionszuweis. und -zuschüssen sowie aus Investitions-beiträgen				
21	+ Einz. aus Abgängen von Vermögens-gegenständen des Sachanlage-vermögens und des immateriellen Anlagevermögens				
22	+ Einz. aus Abgängen von Vermögens-gegenständen des Finanzanlage-vermögens				
	Einzahlungen aus Finanzierungstätigkeit				
31	+ Einz. aus der Aufnahme v. Krediten und wirtschaftlich vergleichbaren Vorgängen für Investitionen				
	Summe				
	Auszahlungen aus Investitionstätigkeit				
24	- Ausz. für den Erwerb von Grundstücken und Gebäuden				
25	- Ausz. für Baumaßnahmen				
26	- Ausz. für Investitionen in das sonstige Sachanlagevermögen und immaterielle Anlagevermögen davon: Ausz. aus gewährten Investitionszuweisungen und -zuschüssen				
27	- Ausz. für Investitionen in das Finanzanlagevermögen				
	Auszahlungen aus Finanzierungstätigkeit				
32	- Auszahlungen für die Tilgung von Krediten und wirtschaftlich vergl. Vorgängen für Investitionen				
	Summe				
	Saldo (Einzahlungen ./ Auszahlungen)				

Jahresabschluss 2020

Teilergebnisrechnung Kostenstelle 02065011 Katastrophenschutz

Schmitten im Taunus

Nr.	Konten	Bezeichnung	Ergebnis des Vorjahres 2019	Fortgeschriebener Ansatz des Haushaltsjahres 2020	Ergebnis des Haushaltsjahres 2020	Vergleich fortgeschr. Ansatz/ Ergebnis des Haushaltsjahres (Sp. 5 ./ Sp. 6)
		Ordentliche Erträge				
03	548-549	Kostenersatzleistungen und -erstattungen	-444,00		-444,00	444,00
10		Summe der ordentlichen Erträge (Nr. 1 bis 9) Ordentliche Aufwendungen	-444,00		-444,00	444,00
13	60, 61, 67-69	Aufwendungen für Sach- und Dienstleistungen	1.102,56	2.800,00	4.488,99	-1.688,99
14	66	Abschreibungen	38,62	66,00	236,72	-170,72
19		Summe der ordentlichen Aufwendungen (Nr. 11 bis 18)	1.141,18	2.866,00	4.725,71	-1.859,71
20		Verwaltungsergebnis (Nr. 10 ./ Nr. 19)	697,18	2.866,00	4.281,71	-1.415,71
21	56, 57	Finanzerträge				
22	77	Finanzaufwendungen				
23		Finanzergebnis (Nr. 21 ./ Nr. 22)				
24		Ordentliches Ergebnis (Verwaltungsergebnis und Finanzergebnis Nr. 20 und Nr. 23)	697,18	2.866,00	4.281,71	-1.415,71
25	59	Außerordentliche Erträge				
26	79	Außerordentliche Aufwendungen				
27		Außerordentliches Ergebnis (Nr. 25 ./ Nr. 26)				
28		Jahresergebnis vor internen Leistungsbeziehungen (ordentliches Ergebnis und außerordentliches Ergebnis Nr. 24 und Nr. 27)	697,18	2.866,00	4.281,71	-1.415,71
29		Erlöse aus internen Leistungsbeziehungen				
30		Kosten aus internen Leistungsbeziehungen				
31		Ergebnis der internen Leistungsbeziehungen				
32		Jahresergebnis nach internen Leistungsbeziehungen	697,18	2.866,00	4.281,71	-1.415,71

Jahresabschluss 2020

Teilfinanzrechnung Kostenstelle 02065011 Katastrophenschutz

Schmitten im Taunus

Nr.	Bezeichnung	Ergebnis des Vorjahres 2019	Fortgeschriebener Ansatz des Haushaltsjahres 2020	Ergebnis des Haushaltsjahres 2020	Vergleich fortgeschr. Ansatz/ Ergebnis des Haushaltsjahres (Sp. 4 ./ Sp. 5)
	Einzahlungen aus Investitionstätigkeit				
20	+ Einz. aus Investitionszuweis. und -zuschüssen sowie aus Investitions-beiträgen				
21	+ Einz. aus Abgängen von Vermögens-gegenständen des Sachanlage-vermögens und des immateriellen Anlagevermögens				
22	+ Einz. aus Abgängen von Vermögens-gegenständen des Finanzanlage-vermögens				
	Einzahlungen aus Finanzierungstätigkeit				
31	+ Einz. aus der Aufnahme v. Krediten und wirtschaftlich vergleichbaren Vorgängen für Investitionen				
	Summe				
	Auszahlungen aus Investitionstätigkeit				
24	- Ausz. für den Erwerb von Grundstücken und Gebäuden				
25	- Ausz. für Baumaßnahmen				
26	- Ausz. für Investitionen in das sonstige Sachanlagevermögen und immaterielle Anlagevermögen davon: Ausz. aus gewährten Investitionszuweisungen und -zuschüssen	-1.625,06		-4.388,72	4.388,72
27	- Ausz. für Investitionen in das Finanzanlagevermögen				
	Auszahlungen aus Finanzierungstätigkeit				
32	- Auszahlungen für die Tilgung von Krediten und wirtschaftlich vergl. Vorgängen für Investitionen				
	Summe	-1.625,06		-4.388,72	4.388,72
	Saldo (Einzahlungen ./ Auszahlungen)	-1.625,06		-4.388,72	4.388,72

Jahresabschluss 2020

Teilergebnisrechnung Kostenstelle 05053001 Standesamt allgemein

Schmitten im Taunus

Nr.	Konten	Bezeichnung	Ergebnis des Vorjahres 2019	Fortgeschriebener Ansatz des Haushaltsjahres 2020	Ergebnis des Haushaltsjahres 2020	Vergleich fortgeschr. Ansatz/ Ergebnis des Haushaltsjahres (Sp. 5 ./ Sp. 6)
		Ordentliche Erträge				
02	51	Öffentlich-rechtliche Leistungsentgelte	-100,00			
10		Summe der ordentlichen Erträge (Nr. 1 bis 9)	-100,00			
		Ordentliche Aufwendungen				
11	62, 63, 640-643, 647-649, 65	Personalaufwendungen	33.373,81	80.800,00	2.228,13	78.571,87
12	644-646	Versorgungsaufwendungen	4.035,53		-875,12	875,12
13	60, 61, 67-69	Aufwendungen für Sach- und Dienstleistungen	217,32	1.300,00	1.216,04	83,96
14	66	Abschreibungen	56,17		56,17	-56,17
15	71	Aufwendungen f. Zuweisungen u. Zuschüsse sowie besondere Finanzaufwendungen	22.428,09	25.200,00	22.938,38	2.261,62
19		Summe der ordentlichen Aufwendungen (Nr. 11 bis 18)	60.110,92	107.300,00	25.563,60	81.736,40
20		Verwaltungsergebnis (Nr. 10 ./ Nr. 19)	60.010,92	107.300,00	25.563,60	81.736,40
21	56, 57	Finanzerträge				
22	77	Finanzaufwendungen				
23		Finanzergebnis (Nr. 21 ./ Nr. 22)				
24		Ordentliches Ergebnis (Verwaltungsergebnis und Finanzergebnis Nr. 20 und Nr. 23)	60.010,92	107.300,00	25.563,60	81.736,40
25	59	Außerordentliche Erträge				
26	79	Außerordentliche Aufwendungen				
27		Außerordentliches Ergebnis (Nr. 25 ./ Nr. 26)				
28		Jahresergebnis vor internen Leistungsbeziehungen (ordentliches Ergebnis und außerordentliches Ergebnis Nr. 24 und Nr. 27)	60.010,92	107.300,00	25.563,60	81.736,40
29		Erlöse aus internen Leistungsbeziehungen				
30		Kosten aus internen Leistungsbeziehungen				
31		Ergebnis der internen Leistungsbeziehungen				
32		Jahresergebnis nach internen Leistungsbeziehungen	60.010,92	107.300,00	25.563,60	81.736,40

Jahresabschluss 2020

Teilfinanzrechnung Kostenstelle 05053001 Standesamt allgemein

Schmitten im Taunus

Nr.	Bezeichnung	Ergebnis des Vorjahres 2019	Fortgeschriebener Ansatz des Haushaltsjahres 2020	Ergebnis des Haushaltsjahres 2020	Vergleich fortgeschr. Ansatz/ Ergebnis des Haushaltsjahres (Sp. 4 ./ Sp. 5)
	Einzahlungen aus Investitionstätigkeit				
20	+ Einz. aus Investitionszuweis. und -zuschüssen sowie aus Investitions-beiträgen				
21	+ Einz. aus Abgängen von Vermögens-gegenständen des Sachanlage-vermögens und des immateriellen Anlagevermögens				
22	+ Einz. aus Abgängen von Vermögens-gegenständen des Finanzanlage-vermögens				
	Einzahlungen aus Finanzierungstätigkeit				
31	+ Einz. aus der Aufnahme v. Krediten und wirtschaftlich vergleichbaren Vorgängen für Investitionen				
	Summe				
	Auszahlungen aus Investitionstätigkeit				
24	- Ausz. für den Erwerb von Grundstücken und Gebäuden				
25	- Ausz. für Baumaßnahmen				
26	- Ausz. für Investitionen in das sonstige Sachanlagevermögen und immaterielle Anlagevermögen davon: Ausz. aus gewährten Investitionszuweisungen und -zuschüssen				
27	- Ausz. für Investitionen in das Finanzanlagevermögen				
	Auszahlungen aus Finanzierungstätigkeit				
32	- Auszahlungen für die Tilgung von Krediten und wirtschaftlich vergl. Vorgängen für Investitionen				
	Summe				
	Saldo (Einzahlungen ./ Auszahlungen)				

Jahresabschluss 2020

Teilergebnisrechnung Kostenstelle 05053002 Sozialamt allgemein

Schmitten im Taunus

Nr.	Konten	Bezeichnung	Ergebnis des Vorjahres 2019	Fortgeschriebener Ansatz des Haushaltsjahres 2020	Ergebnis des Haushaltsjahres 2020	Vergleich fortgeschr. Ansatz/ Ergebnis des Haushaltsjahres (Sp. 5 ./ Sp. 6)
		Ordentliche Erträge				
09	53	Sonstige ordentliche Erträge	-219,96		-219,96	219,96
10		Summe der ordentlichen Erträge (Nr. 1 bis 9)	-219,96		-219,96	219,96
		Ordentliche Aufwendungen				
11	62, 63, 640-643, 647-649, 65	Personalaufwendungen	62.929,87	68.200,00	74.200,55	-6.000,55
12	644-646	Versorgungsaufwendungen	92.545,66	46.112,00	92.089,52	-45.977,52
13	60, 61, 67-69	Aufwendungen für Sach- und Dienstleistungen	1.096,03	2.550,00	1.873,66	676,34
19		Summe der ordentlichen Aufwendungen (Nr. 11 bis 18)	156.571,56	116.862,00	168.163,73	-51.301,73
20		Verwaltungsergebnis (Nr. 10 ./ Nr. 19)	156.351,60	116.862,00	167.943,77	-51.081,77
21	56, 57	Finanzerträge				
22	77	Finanzaufwendungen				
23		Finanzergebnis (Nr. 21 ./ Nr. 22)				
24		Ordentliches Ergebnis (Verwaltungsergebnis und Finanzergebnis Nr. 20 und Nr. 23)	156.351,60	116.862,00	167.943,77	-51.081,77
25	59	Außerordentliche Erträge				
26	79	Außerordentliche Aufwendungen				
27		Außerordentliches Ergebnis (Nr. 25 ./ Nr. 26)				
28		Jahresergebnis vor Internen Leistungsbeziehungen (ordentliches Ergebnis und außerordentliches Ergebnis Nr. 24 und Nr. 27)	156.351,60	116.862,00	167.943,77	-51.081,77
29		Erlöse aus internen Leistungsbeziehungen				
30		Kosten aus internen Leistungsbeziehungen				
31		Ergebnis der Internen Leistungsbeziehungen				
32		Jahresergebnis nach Internen Leistungsbeziehungen	156.351,60	116.862,00	167.943,77	-51.081,77

Jahresabschluss 2020

Teilfinanzrechnung Kostenstelle 05053002 Sozialamt allgemein

Schmitten im Taunus

Nr.	Bezeichnung	Ergebnis des Vorjahres 2019	Fortgeschriebener Ansatz des Haushaltsjahres 2020	Ergebnis des Haushaltsjahres 2020	Vergleich fortgeschr. Ansatz/ Ergebnis des Haushaltsjahres (Sp. 4 ./ Sp. 5)
	Einzahlungen aus Investitionstätigkeit				
20	+ Einz. aus Investitionszuweis. und -zuschüssen sowie aus Investitions-beiträgen				
21	+ Einz. aus Abgängen von Vermögens-gegenständen des Sachanlage-vermögens und des immateriellen Anlagevermögens				
22	+ Einz. aus Abgängen von Vermögens-gegenständen des Finanzanlage-vermögens				
	Einzahlungen aus Finanzierungstätigkeit				
31	+ Einz. aus der Aufnahme v. Krediten und wirtschaftlich vergleichbaren Vorgängen für Investitionen				
	Summe				
	Auszahlungen aus Investitionstätigkeit				
24	- Ausz. für den Erwerb von Grundstücken und Gebäuden				
25	- Ausz. für Baumaßnahmen				
26	- Ausz. für Investitionen in das sonstige Sachanlagevermögen und immaterielle Anlagevermögen davon: Ausz. aus gewährten Investitionszuweisungen und -zuschüssen				
27	- Ausz. für Investitionen in das Finanzanlagevermögen				
	Auszahlungen aus Finanzierungstätigkeit				
32	- Auszahlungen für die Tilgung von Krediten und wirtschaftlich vergl. Vorgängen für Investitionen				
	Summe				
	Saldo (Einzahlungen ./ Auszahlungen)				

Jahresabschluss 2020

Teilergebnisrechnung Kostenstelle 05053003 allgemeine soziale Hilfen und Leistungen

Schmitten im Taunus

Nr.	Konten	Bezeichnung	Ergebnis des Vorjahres 2019	Fortgeschriebener Ansatz des Haushaltsjahres 2020	Ergebnis des Haushaltsjahres 2020	Vergleich fortgeschr. Ansatz/ Ergebnis des Haushaltsjahres (Sp. 5 ./ Sp. 6)
		Ordentliche Erträge				
10		Summe der ordentlichen Erträge (Nr. 1 bis 9)				
		Ordentliche Aufwendungen				
13	60, 61, 67-69	Aufwendungen für Sach- und Dienstleistungen	615,00	865,00	855,00	10,00
15	71	Aufwendungen f. Zuweisungen u. Zuschüsse sowie besondere Finanzaufwendungen	5.440,72	5.475,00	5.475,68	-0,68
17	72	Transferaufwendungen		3.000,00	731,50	2.268,50
19		Summe der ordentlichen Aufwendungen (Nr. 11 bis 18)	6.055,72	9.340,00	7.062,18	2.277,82
20		Verwaltungsergebnis (Nr. 10 ./ Nr. 19)	6.055,72	9.340,00	7.062,18	2.277,82
21	56, 57	Finanzerträge				
22	77	Finanzaufwendungen				
23		Finanzergebnis (Nr. 21 ./ Nr. 22)				
24		Ordentliches Ergebnis (Verwaltungsergebnis und Finanzergebnis Nr. 20 und Nr. 23)	6.055,72	9.340,00	7.062,18	2.277,82
25	59	Außerordentliche Erträge				
26	79	Außerordentliche Aufwendungen				
27		Außerordentliches Ergebnis (Nr. 25 ./ Nr. 26)				
28		Jahresergebnis vor internen Leistungsbeziehungen (ordentliches Ergebnis und außerordentliches Ergebnis Nr. 24 und Nr. 27)	6.055,72	9.340,00	7.062,18	2.277,82
29		Erlöse aus internen Leistungsbeziehungen				
30		Kosten aus internen Leistungsbeziehungen				
31		Ergebnis der internen Leistungsbeziehungen				
32		Jahresergebnis nach internen Leistungsbeziehungen	6.055,72	9.340,00	7.062,18	2.277,82

Jahresabschluss 2020

Teilfinanzrechnung Kostenstelle 05053003 allgemeine soziale Hilfen und Leistungen

Schmitten im Taunus

Nr.	Bezeichnung	Ergebnis des Vorjahres 2019	Fortgeschriebener Ansatz des Haushaltsjahres 2020	Ergebnis des Haushaltsjahres 2020	Vergleich fortgeschr. Ansatz/ Ergebnis des Haushaltsjahres (Sp. 4 ./ Sp. 5)
	Einzahlungen aus Investitionstätigkeit				
20	+ Einz. aus Investitionszuweis. und -zuschüssen sowie aus Investitions-beiträgen				
21	+ Einz. aus Abgängen von Vermögens-gegenständen des Sachanlage-vermögens und des immateriellen Anlagevermögens				
22	+ Einz. aus Abgängen von Vermögens-gegenständen des Finanzanlage-vermögens				
	Einzahlungen aus Finanzierungstätigkeit				
31	+ Einz. aus der Aufnahme v. Krediten und wirtschaftlich vergleichbaren Vorgängen für Investitionen				
	Summe				
	Auszahlungen aus Investitionstätigkeit				
24	- Ausz. für den Erwerb von Grundstücken und Gebäuden				
25	- Ausz. für Baumaßnahmen				
26	- Ausz. für Investitionen in das sonstige Sachanlagevermögen und immaterielle Anlagevermögen davon: Ausz. aus gewährten Investitionszuweisungen und -zuschüssen				
27	- Ausz. für Investitionen in das Finanzanlagevermögen				
	Auszahlungen aus Finanzierungstätigkeit				
32	- Auszahlungen für die Tilgung von Krediten und wirtschaftlich vergl. Vorgängen für Investitionen				
	Summe				
	Saldo (Einzahlungen ./ Auszahlungen)				

Jahresabschluss 2020

Teilergebnisrechnung Kostenstelle 06083001 Kindergärten allgemein

Schmitten im Taunus

Nr.	Konten	Bezeichnung	Ergebnis des Vorjahres 2019	Fortgeschriebener Ansatz des Haushaltsjahres 2020	Ergebnis des Haushaltsjahres 2020	Vergleich fortgeschr. Ansatz/ Ergebnis des Haushaltsjahres (Sp. 5 ./ Sp. 6)
		Ordentliche Erträge				
03	548-549	Kostenersatzleistungen und -erstattungen	-7.200,00	-7.000,00	-31.185,00	24.185,00
07	540-543	Erträge aus Zuweisungen u. Zuschüssen für lfd. Zwecke u. allgemeine Umlagen	-41.752,62	-51.600,00	-64.457,96	12.857,96
09	53	Sonstige ordentliche Erträge	-56,76			
10		Summe der ordentlichen Erträge (Nr. 1 bis 9)	-49.009,38	-58.600,00	-95.642,96	37.042,96
		Ordentliche Aufwendungen				
11	62, 63, 640-643, 647-649, 65	Personalaufwendungen	100.237,32	133.350,00	94.841,66	38.508,34
12	644-646	Versorgungsaufwendungen	5.955,44		5.155,73	-5.155,73
13	60, 61, 67-69	Aufwendungen für Sach- und Dienstleistungen	16.866,88	7.450,00	7.715,94	-265,94
14	66	Abschreibungen	322,00	322,00	322,00	
15	71	Aufwendungen f. Zuweisungen u. Zuschüsse sowie besondere Finanzaufwendungen	317.864,74	127.700,00	180.988,88	-53.288,88
19		Summe der ordentlichen Aufwendungen (Nr. 11 bis 18)	441.246,38	268.822,00	289.024,21	-20.202,21
20		Verwaltungsergebnis (Nr. 10 ./ Nr. 19)	392.237,00	210.222,00	193.381,25	16.840,75
21	56, 57	Finanzerträge				
22	77	Finanzaufwendungen				
23		Finanzergebnis (Nr. 21 ./ Nr. 22)				
24		Ordentliches Ergebnis (Verwaltungsergebnis und Finanzergebnis Nr. 20 und Nr. 23)	392.237,00	210.222,00	193.381,25	16.840,75
25	59	Außerordentliche Erträge				
26	79	Außerordentliche Aufwendungen				
27		Außerordentliches Ergebnis (Nr. 25 ./ Nr. 26)				
28		Jahresergebnis vor internen Leistungsbeziehungen (ordentliches Ergebnis und außerordentliches Ergebnis Nr. 24 und Nr. 27)	392.237,00	210.222,00	193.381,25	16.840,75
29		Erlöse aus internen Leistungsbeziehungen				
30		Kosten aus internen Leistungsbeziehungen	120,00			
31		Ergebnis der internen Leistungsbeziehungen	120,00			
32		Jahresergebnis nach internen Leistungsbeziehungen	392.357,00	210.222,00	193.381,25	16.840,75

Jahresabschluss 2020

Teilfinanzrechnung Kostenstelle 06083001 Kindergärten allgemein

Schmitten im Taunus

Nr.	Bezeichnung	Ergebnis des Vorjahres 2019	Fortgeschriebener Ansatz des Haushaltsjahres 2020	Ergebnis des Haushaltsjahres 2020	Vergleich fortgeschr. Ansatz/ Ergebnis des Haushaltsjahres (Sp. 4 ./ Sp. 5)
	Einzahlungen aus Investitionstätigkeit				
20	+ Einz. aus Investitionszuweis. und -zuschüssen sowie aus Investitions-beiträgen				
21	+ Einz. aus Abgängen von Vermögens-gegenständen des Sachanlage-vermögens und des immateriellen Anlagevermögens				
22	+ Einz. aus Abgängen von Vermögens-gegenständen des Finanzanlage-vermögens				
	Einzahlungen aus Finanzierungstätigkeit				
31	+ Einz. aus der Aufnahme v. Krediten und wirtschaftlich vergleichbaren Vorgängen für Investitionen				
	Summe				
	Auszahlungen aus Investitionstätigkeit				
24	- Ausz. für den Erwerb von Grundstücken und Gebäuden				
25	- Ausz. für Baumaßnahmen				
26	- Ausz. für Investitionen in das sonstige Sachanlagevermögen und immaterielle Anlagevermögen davon: Ausz. aus gewährten Investitionszuweisungen und -zuschüssen				
27	- Ausz. für Investitionen in das Finanzanlagevermögen				
	Auszahlungen aus Finanzierungstätigkeit				
32	- Auszahlungen für die Tilgung von Krediten und wirtschaftlich vergl. Vorgängen für Investitionen				
	Summe				
	Saldo (Einzahlungen ./ Auszahlungen)				

Jahresabschluss 2020

Teilergebnisrechnung Kostenstelle 06083002 Kindergarten Arnoldshain

Schmittlen im Taunus

Nr.	Konten	Bezeichnung	Ergebnis des Vorjahres 2019	Fortgeschriebener Ansatz des Haushaltsjahres 2020	Ergebnis des Haushaltsjahres 2020	Vergleich fortgeschr. Ansatz/ Ergebnis des Haushaltsjahres (Sp. 5 ./ Sp. 6)
		Ordentliche Erträge				
01	50	Privatrechtliche Leistungsentgelte	-13.771,50	-15.000,00	-12.354,93	-2.645,07
02	51	Öffentlich-rechtliche Leistungsentgelte	-22.137,24	-26.000,00	-21.052,57	-4.947,43
03	548-549	Kostensersatzleistungen und -erstattungen			-150,00	150,00
07	540-543	Erträge aus Zuweisungen u. Zuschüssen für lfd. Zwecke u. allgemeine Umlagen	-156.998,79	-101.300,00	-212.210,10	110.910,10
10		Summe der ordentlichen Erträge (Nr. 1 bis 9)	-192.907,53	-142.300,00	-245.767,60	103.467,60
		Ordentliche Aufwendungen				
11	62, 63, 640-643, 647-649, 65	Personalaufwendungen	357.909,99	485.700,00	382.742,94	102.957,06
12	644-646	Versorgungsaufwendungen	26.108,36		27.043,44	-27.043,44
13	60, 61, 67-69	Aufwendungen für Sach- und Dienstleistungen	18.224,73	24.100,00	21.933,25	2.166,75
14	66	Abschreibungen	1.197,36	692,07	845,88	-153,81
19		Summe der ordentlichen Aufwendungen (Nr. 11 bis 18)	403.440,44	510.492,07	432.565,51	77.926,56
20		Verwaltungsergebnis (Nr. 10 ./ Nr. 19)	210.532,91	368.192,07	186.797,91	181.394,16
21	56, 57	Finanzerträge				
22	77	Finanzaufwendungen				
23		Finanzergebnis (Nr. 21 ./ Nr. 22)				
24		Ordentliches Ergebnis (Verwaltungsergebnis und Finanzergebnis Nr. 20 und Nr. 23)	210.532,91	368.192,07	186.797,91	181.394,16
25	59	Außerordentliche Erträge				
26	79	Außerordentliche Aufwendungen				
27		Außerordentliches Ergebnis (Nr. 25 ./ Nr. 26)				
28		Jahresergebnis vor Internen Leistungsbeziehungen (ordentliches Ergebnis und außerordentliches Ergebnis Nr. 24 und Nr. 27)	210.532,91	368.192,07	186.797,91	181.394,16
29		Erlöse aus internen Leistungsbeziehungen				
30		Kosten aus internen Leistungsbeziehungen	489,99		259,99	-259,99
31		Ergebnis der internen Leistungsbeziehungen	489,99		259,99	-259,99
32		Jahresergebnis nach Internen Leistungsbeziehungen	211.022,90	368.192,07	187.057,90	181.134,17

Jahresabschluss 2020

Teilfinanzrechnung Kostenstelle 06083002 Kindergarten Arnoldshain

Schmitten im Taunus

Nr.	Bezeichnung	Ergebnis des Vorjahres 2019	Fortgeschriebener Ansatz des Haushaltsjahres 2020	Ergebnis des Haushaltsjahres 2020	Vergleich fortgeschr. Ansatz/ Ergebnis des Haushaltsjahres (Sp. 4 ./ Sp. 5)
	Einzahlungen aus Investitionstätigkeit				
20	+ Einz. aus Investitionszuweis. und -zuschüssen sowie aus Investitions-beiträgen				
21	+ Einz. aus Abgängen von Vermögens-gegenständen des Sachanlage-vermögens und des immateriellen Anlagevermögens				
22	+ Einz. aus Abgängen von Vermögens-gegenständen des Finanzanlage-vermögens				
	Einzahlungen aus Finanzierungstätigkeit				
31	+ Einz. aus der Aufnahme v. Krediten und wirtschaftlich vergleichbaren Vorgängen für Investitionen				
	Summe				
	Auszahlungen aus Investitionstätigkeit				
24	- Ausz. für den Erwerb von Grundstücken und Gebäuden				
25	- Ausz. für Baumaßnahmen				
26	- Ausz. für Investitionen in das sonstige Sachanlagevermögen und immaterielle Anlagevermögen davon: Ausz. aus gewährten Investitionszuweisungen und -zuschüssen			-764,39	764,39
27	- Ausz. für Investitionen in das Finanzanlagevermögen				
	Auszahlungen aus Finanzierungstätigkeit				
32	- Auszahlungen für die Tilgung von Krediten und wirtschaftlich vergl. Vorgängen für Investitionen				
	Summe			-764,39	764,39
	Saldo (Einzahlungen ./ Auszahlungen)			-764,39	764,39

Jahresabschluss 2020

Teilergebnisrechnung Kostenstelle 06083003 Kindergarten Brombach

Schmittlen im Taunus

Nr.	Konten	Bezeichnung	Ergebnis des Vorjahres 2019	Fortgeschriebener Ansatz des Haushaltsjahres 2020	Ergebnis des Haushaltsjahres 2020	Vergleich fortgeschr. Ansatz/ Ergebnis des Haushaltsjahres (Sp. 5 ./ Sp. 6)
		Ordentliche Erträge				
01	50	Privatrechtliche Leistungsentgelte	-22.413,00	-21.000,00	-17.681,73	-3.318,27
02	51	Öffentlich-rechtliche Leistungsentgelte	-76.674,00	-69.000,00	-47.455,85	-21.544,15
03	548-549	Kostensersatzleistungen und -erstattungen	-22.455,10		-2.005,20	2.005,20
07	540-543	Erträge aus Zuweisungen u. Zuschüssen für lfd. Zwecke u. allgemeine Umlagen	-160.795,16	-169.800,00	-220.426,36	50.626,36
10		Summe der ordentlichen Erträge (Nr. 1 bis 9)	-282.337,26	-259.800,00	-287.569,14	27.769,14
		Ordentliche Aufwendungen				
11	62, 63, 640-643, 647-649, 65	Personalaufwendungen	480.789,89	584.200,00	454.914,70	129.285,30
12	644-646	Versorgungsaufwendungen	34.099,50		30.766,64	-30.766,64
13	60, 61, 67-69	Aufwendungen für Sach- und Dienstleistungen	36.276,50	34.200,00	24.155,69	10.044,31
14	66	Abschreibungen	321,49	113,37	232,80	-119,43
19		Summe der ordentlichen Aufwendungen (Nr. 11 bis 18)	551.487,38	618.513,37	510.069,83	108.443,54
20		Verwaltungsergebnis (Nr. 10 ./ Nr. 19)	269.150,12	358.713,37	222.500,69	136.212,68
21	56, 57	Finanzerträge				
22	77	Finanzaufwendungen				
23		Finanzergebnis (Nr. 21 ./ Nr. 22)				
24		Ordentliches Ergebnis (Verwaltungsergebnis und Finanzergebnis Nr. 20 und Nr. 23)	269.150,12	358.713,37	222.500,69	136.212,68
25	59	Außerordentliche Erträge				
26	79	Außerordentliche Aufwendungen				
27		Außerordentliches Ergebnis (Nr. 25 ./ Nr. 26)				
28		Jahresergebnis vor Internen Leistungsbeziehungen (ordentliches Ergebnis und außerordentliches Ergebnis Nr. 24 und Nr. 27)	269.150,12	358.713,37	222.500,69	136.212,68
29		Erlöse aus internen Leistungsbeziehungen				
30		Kosten aus internen Leistungsbeziehungen	513,79		107,24	-107,24
31		Ergebnis der internen Leistungsbeziehungen	513,79		107,24	-107,24
32		Jahresergebnis nach Internen Leistungsbeziehungen	269.663,91	358.713,37	222.607,93	136.105,44

Jahresabschluss 2020

Teilfinanzrechnung Kostenstelle 06083003 Kindergarten Brombach

Schmitten im Taunus

Nr.	Bezeichnung	Ergebnis des Vorjahres 2019	Fortgeschriebener Ansatz des Haushaltsjahres 2020	Ergebnis des Haushaltsjahres 2020	Vergleich fortgeschr. Ansatz/ Ergebnis des Haushaltsjahres (Sp. 4 ./ Sp. 5)
	Einzahlungen aus Investitionstätigkeit				
20	+ Einz. aus Investitionszuweis. und -zuschüssen sowie aus Investitions-beiträgen				
21	+ Einz. aus Abgängen von Vermögens-gegenständen des Sachanlage-vermögens und des immateriellen Anlagevermögens				
22	+ Einz. aus Abgängen von Vermögens-gegenständen des Finanzanlage-vermögens				
	Einzahlungen aus Finanzierungstätigkeit				
31	+ Einz. aus der Aufnahme v. Krediten und wirtschaftlich vergleichbaren Vorgängen für Investitionen				
	Summe				
	Auszahlungen aus Investitionstätigkeit				
24	- Ausz. für den Erwerb von Grundstücken und Gebäuden				
25	- Ausz. für Baumaßnahmen				
26	- Ausz. für Investitionen in das sonstige Sachanlagevermögen und immaterielle Anlagevermögen davon: Ausz. aus gewährten Investitionszuweisungen und -zuschüssen				
27	- Ausz. für Investitionen in das Finanzanlagevermögen				
	Auszahlungen aus Finanzierungstätigkeit				
32	- Auszahlungen für die Tilgung von Krediten und wirtschaftlich vergl. Vorgängen für Investitionen				
	Summe				
	Saldo (Einzahlungen ./ Auszahlungen)				

Jahresabschluss 2020

Teilergebnisrechnung Kostenstelle 06083004 Kindergarten Niederreifenberg

Schmitten im Taunus

Nr.	Konten	Bezeichnung	Ergebnis des Vorjahres 2019	Fortgeschriebener Ansatz des Haushaltsjahres 2020	Ergebnis des Haushaltsjahres 2020	Vergleich fortgeschr. Ansatz/ Ergebnis des Haushaltsjahres (Sp. 5 ./ Sp. 6)
		Ordentliche Erträge				
02	51	Öffentlich-rechtliche Leistungsentgelte	-25.787,28	-43.000,00	-33.567,24	-9.432,76
03	548-549	Kostensersatzleistungen und -erstattungen			-87.594,24	87.594,24
07	540-543	Erträge aus Zuweisungen u. Zuschüssen für lfd. Zwecke u. allgemeine Umlagen	-104.356,60	-83.000,00	-98.662,32	15.662,32
10		Summe der ordentlichen Erträge (Nr. 1 bis 9) Ordentliche Aufwendungen	-130.143,88	-126.000,00	-219.823,80	93.823,80
15	71	Aufwendungen f. Zuweisungen u. Zuschüsse sowie besondere Finanzaufwendungen	368.435,63	490.700,00	454.667,90	36.032,10
19		Summe der ordentlichen Aufwendungen (Nr. 11 bis 18)	368.435,63	490.700,00	454.667,90	36.032,10
20		Verwaltungsergebnis (Nr. 10 ./ Nr. 19)	238.291,75	364.700,00	234.844,10	129.855,90
21	56, 57	Finanzerträge				
22	77	Finanzaufwendungen				
23		Finanzergebnis (Nr. 21 ./ Nr. 22)				
24		Ordentliches Ergebnis (Verwaltungsergebnis und Finanzergebnis Nr. 20 und Nr. 23)	238.291,75	364.700,00	234.844,10	129.855,90
25	59	Außerordentliche Erträge				
26	79	Außerordentliche Aufwendungen				
27		Außerordentliches Ergebnis (Nr. 25 ./ Nr. 26)				
28		Jahresergebnis vor Internen Leistungsbeziehungen (ordentliches Ergebnis und außerordentliches Ergebnis Nr. 24 und Nr. 27)	238.291,75	364.700,00	234.844,10	129.855,90
29		Erlöse aus internen Leistungsbeziehungen				
30		Kosten aus internen Leistungsbeziehungen				
31		Ergebnis der Internen Leistungsbeziehungen				
32		Jahresergebnis nach Internen Leistungsbeziehungen	238.291,75	364.700,00	234.844,10	129.855,90

Jahresabschluss 2020

Teilfinanzrechnung Kostenstelle 06083004 Kindergarten Niederreifenberg

Schmitt im Taunus

Nr.	Bezeichnung	Ergebnis des Vorjahres 2019	Fortgeschriebener Ansatz des Haushaltsjahres 2020	Ergebnis des Haushaltsjahres 2020	Vergleich fortgeschr. Ansatz/ Ergebnis des Haushaltsjahres (Sp. 4 ./ Sp. 5)
	Einzahlungen aus Investitionstätigkeit				
20	+ Einz. aus Investitionszuweis. und -zuschüssen sowie aus Investitions-beiträgen				
21	+ Einz. aus Abgängen von Vermögens-gegenständen des Sachanlage-vermögens und des immateriellen Anlagevermögens				
22	+ Einz. aus Abgängen von Vermögens-gegenständen des Finanzanlage-vermögens				
	Einzahlungen aus Finanzierungstätigkeit				
31	+ Einz. aus der Aufnahme v. Krediten und wirtschaftlich vergleichbaren Vorgängen für Investitionen				
	Summe				
	Auszahlungen aus Investitionstätigkeit				
24	- Ausz. für den Erwerb von Grundstücken und Gebäuden				
25	- Ausz. für Baumaßnahmen				
26	- Ausz. für Investitionen in das sonstige Sachanlagevermögen und immaterielle Anlagevermögen davon: Ausz. aus gewährten Investitionszuweisungen und -zuschüssen				
27	- Ausz. für Investitionen in das Finanzanlagevermögen				
	Auszahlungen aus Finanzierungstätigkeit				
32	- Auszahlungen für die Tilgung von Krediten und wirtschaftlich vergl. Vorgängen für Investitionen				
	Summe				
	Saldo (Einzahlungen ./ Auszahlungen)				

Jahresabschluss 2020

Teilergebnisrechnung Kostenstelle 06083005 Kindergarten Oberreifenberg						
Schmitt im Taunus						
Nr.	Konten	Bezeichnung	Ergebnis des Vorjahres 2019	Fortgeschriebener Ansatz des Haushaltsjahres 2020	Ergebnis des Haushaltsjahres 2020	Vergleich fortgeschr. Ansatz/ Ergebnis des Haushaltsjahres (Sp. 5 ./ Sp. 6)
		Ordentliche Erträge				
02	51	Öffentlich-rechtliche Leistungsentgelte	-28.481,40	-27.000,00	-14.460,24	-12.539,76
03	548-549	Kostensersatzleistungen und -erstattungen			-59.686,32	59.686,32
07	540-543	Erträge aus Zuweisungen u. Zuschüssen für lfd. Zwecke u. allgemeine Umlagen	-75.568,56	-66.400,00	-67.090,38	690,38
10		Summe der ordentlichen Erträge (Nr. 1 bis 9)	-104.049,96	-93.400,00	-141.236,94	47.836,94
		Ordentliche Aufwendungen				
15	71	Aufwendungen f. Zuweisungen u. Zuschüsse sowie besondere Finanzaufwendungen	255.074,28	318.000,00	317.544,15	455,85
19		Summe der ordentlichen Aufwendungen (Nr. 11 bis 18)	255.074,28	318.000,00	317.544,15	455,85
20		Verwaltungsergebnis (Nr. 10 ./ Nr. 19)	151.024,32	224.600,00	176.307,21	48.292,79
21	56, 57	Finanzerträge				
22	77	Finanzaufwendungen				
23		Finanzergebnis (Nr. 21 ./ Nr. 22)				
24		Ordentliches Ergebnis (Verwaltungsergebnis und Finanzergebnis Nr. 20 und Nr. 23)	151.024,32	224.600,00	176.307,21	48.292,79
25	59	Außerordentliche Erträge				
26	79	Außerordentliche Aufwendungen				
27		Außerordentliches Ergebnis (Nr. 25 ./ Nr. 26)				
28		Jahresergebnis vor Internen Leistungsbeziehungen (ordentliches Ergebnis und außerordentliches Ergebnis Nr. 24 und Nr. 27)	151.024,32	224.600,00	176.307,21	48.292,79
29		Erlöse aus internen Leistungsbeziehungen				
30		Kosten aus internen Leistungsbeziehungen				
31		Ergebnis der Internen Leistungsbeziehungen				
32		Jahresergebnis nach Internen Leistungsbeziehungen	151.024,32	224.600,00	176.307,21	48.292,79

Jahresabschluss 2020

Teilfinanzrechnung Kostenstelle 06083005 Kindergarten Oberreifenberg

Schmitt im Taunus

Nr.	Bezeichnung	Ergebnis des Vorjahres 2019	Fortgeschriebener Ansatz des Haushaltsjahres 2020	Ergebnis des Haushaltsjahres 2020	Vergleich fortgeschr. Ansatz/ Ergebnis des Haushaltsjahres (Sp. 4 ./ Sp. 5)
	Einzahlungen aus Investitionstätigkeit				
20	+ Einz. aus Investitionszuweis. und -zuschüssen sowie aus Investitions-beiträgen				
21	+ Einz. aus Abgängen von Vermögens-gegenständen des Sachanlage-vermögens und des immateriellen Anlagevermögens				
22	+ Einz. aus Abgängen von Vermögens-gegenständen des Finanzanlage-vermögens				
	Einzahlungen aus Finanzierungstätigkeit				
31	+ Einz. aus der Aufnahme v. Krediten und wirtschaftlich vergleichbaren Vorgängen für Investitionen				
	Summe				
	Auszahlungen aus Investitionstätigkeit				
24	- Ausz. für den Erwerb von Grundstücken und Gebäuden				
25	- Ausz. für Baumaßnahmen				
26	- Ausz. für Investitionen in das sonstige Sachanlagevermögen und immaterielle Anlagevermögen davon: Ausz. aus gewährten Investitionszuweisungen und -zuschüssen				
27	- Ausz. für Investitionen in das Finanzanlagevermögen				
	Auszahlungen aus Finanzierungstätigkeit				
32	- Auszahlungen für die Tilgung von Krediten und wirtschaftlich vergl. Vorgängen für Investitionen				
	Summe				
	Saldo (Einzahlungen ./ Auszahlungen)				

Jahresabschluss 2020

Teilergebnisrechnung Kostenstelle 06083006 Kindergarten Schmitten

Schmitten im Taunus

Nr.	Konten	Bezeichnung	Ergebnis des Vorjahres 2019	Fortgeschriebener Ansatz des Haushaltsjahres 2020	Ergebnis des Haushaltsjahres 2020	Vergleich fortgeschr. Ansatz/ Ergebnis des Haushaltsjahres (Sp. 5 ./ Sp. 6)
		Ordentliche Erträge				
02	51	Öffentlich-rechtliche Leistungsentgelte	-52.744,52	-54.000,00	-39.333,48	-14.666,52
03	548-549	Kostenersatzleistungen und -erstattungen			-195.573,89	195.573,89
07	540-543	Erträge aus Zuweisungen u. Zuschüssen für lfd. Zwecke u. allgemeine Umlagen	-156.534,90	-149.500,00	-155.886,46	6.386,46
08	546	Erträge a. Auflösung v. SoPo aus Investitionszuweisungen,-zuschüssen u.-beiträgen	-2.101,00	-2.102,63	-2.103,00	0,37
10		Summe der ordentlichen Erträge (Nr. 1 bis 9)	-211.380,42	-205.602,63	-392.896,83	187.294,20
		Ordentliche Aufwendungen				
13	60, 61, 67-69	Aufwendungen für Sach- und Dienstleistungen			806,22	-806,22
14	66	Abschreibungen	801,00	799,06	800,00	-0,94
15	71	Aufwendungen f. Zuweisungen u. Zuschüsse sowie besondere Finanzaufwendungen	517.478,76	647.200,00	647.142,37	57,63
19		Summe der ordentlichen Aufwendungen (Nr. 11 bis 18)	518.279,76	647.999,06	648.748,59	-749,53
20		Verwaltungsergebnis (Nr. 10 ./ Nr. 19)	306.899,34	442.396,43	255.851,76	186.544,67
21	56, 57	Finanzerträge				
22	77	Finanzaufwendungen				
23		Finanzergebnis (Nr. 21 ./ Nr. 22)				
24		Ordentliches Ergebnis (Verwaltungsergebnis und Finanzergebnis Nr. 20 und Nr. 23)	306.899,34	442.396,43	255.851,76	186.544,67
25	59	Außerordentliche Erträge				
26	79	Außerordentliche Aufwendungen				
27		Außerordentliches Ergebnis (Nr. 25 ./ Nr. 26)				
28		Jahresergebnis vor internen Leistungsbeziehungen (ordentliches Ergebnis und außerordentliches Ergebnis Nr. 24 und Nr. 27)	306.899,34	442.396,43	255.851,76	186.544,67
29		Erlöse aus internen Leistungsbeziehungen				
30		Kosten aus internen Leistungsbeziehungen	1.294,89			
31		Ergebnis der internen Leistungsbeziehungen	1.294,89			
32		Jahresergebnis nach internen Leistungsbeziehungen	308.194,23	442.396,43	255.851,76	186.544,67

Jahresabschluss 2020

Teilfinanzrechnung Kostenstelle 06083006 Kindergarten Schmitten

Schmitten im Taunus

Nr.	Bezeichnung	Ergebnis des Vorjahres 2019	Fortgeschriebener Ansatz des Haushaltsjahres 2020	Ergebnis des Haushaltsjahres 2020	Vergleich fortgeschr. Ansatz/ Ergebnis des Haushaltsjahres (Sp. 4 ./ Sp. 5)
	Einzahlungen aus Investitionstätigkeit				
20	+ Einz. aus Investitionszuweis. und -zuschüssen sowie aus Investitions-beiträgen				
21	+ Einz. aus Abgängen von Vermögens-gegenständen des Sachanlage-vermögens und des immateriellen Anlagevermögens				
22	+ Einz. aus Abgängen von Vermögens-gegenständen des Finanzanlage-vermögens				
	Einzahlungen aus Finanzierungstätigkeit				
31	+ Einz. aus der Aufnahme v. Krediten und wirtschaftlich vergleichbaren Vorgängen für Investitionen				
	Summe				
	Auszahlungen aus Investitionstätigkeit				
24	- Ausz. für den Erwerb von Grundstücken und Gebäuden				
25	- Ausz. für Baumaßnahmen				
26	- Ausz. für Investitionen in das sonstige Sachanlagevermögen und immaterielle Anlagevermögen davon: Ausz. aus gewährten Investitionszuweisungen und -zuschüssen				
27	- Ausz. für Investitionen in das Finanzanlagevermögen				
	Auszahlungen aus Finanzierungstätigkeit				
32	- Auszahlungen für die Tilgung von Krediten und wirtschaftlich vergl. Vorgängen für Investitionen				
	Summe				
	Saldo (Einzahlungen ./ Auszahlungen)				

Jahresabschluss 2020

Teilergebnisrechnung Kostenstelle 06083007 betreute Grundschulen

Schmitten im Taunus

Nr.	Konten	Bezeichnung	Ergebnis des Vorjahres 2019	Fortgeschriebener Ansatz des Haushaltsjahres 2020	Ergebnis des Haushaltsjahres 2020	Vergleich fortgeschr. Ansatz/ Ergebnis des Haushaltsjahres (Sp. 5 ./ Sp. 6)
		Ordentliche Erträge				
03	548-549	Kostensersatzleistungen und -erstattungen	-53.569,30	-51.900,00		-51.900,00
10		Summe der ordentlichen Erträge (Nr. 1 bis 9)	-53.569,30	-51.900,00		-51.900,00
		Ordentliche Aufwendungen				
11	62, 63, 640-643, 647-649, 65	Personalaufwendungen	47.428,69	51.900,00	48.220,35	3.679,65
12	644-646	Versorgungsaufwendungen	3.419,50		3.315,06	-3.315,06
13	60, 61, 67-69	Aufwendungen für Sach- und Dienstleistungen	3.067,20	3.100,00	3.067,20	32,80
15	71	Aufwendungen f. Zuweisungen u. Zuschüsse sowie besondere Finanzaufwendungen			6.510,93	-6.510,93
19		Summe der ordentlichen Aufwendungen (Nr. 11 bis 18)	53.915,39	55.000,00	61.113,54	-6.113,54
20		Verwaltungsergebnis (Nr. 10 ./ Nr. 19)	346,09	3.100,00	61.113,54	-58.013,54
21	56, 57	Finanzerträge				
22	77	Finanzaufwendungen				
23		Finanzergebnis (Nr. 21 ./ Nr. 22)				
24		Ordentliches Ergebnis (Verwaltungsergebnis und Finanzergebnis Nr. 20 und Nr. 23)	346,09	3.100,00	61.113,54	-58.013,54
25	59	Außerordentliche Erträge				
26	79	Außerordentliche Aufwendungen				
27		Außerordentliches Ergebnis (Nr. 25 ./ Nr. 26)				
28		Jahresergebnis vor Internen Leistungsbeziehungen (ordentliches Ergebnis und außerordentliches Ergebnis Nr. 24 und Nr. 27)	346,09	3.100,00	61.113,54	-58.013,54
29		Erlöse aus internen Leistungsbeziehungen				
30		Kosten aus internen Leistungsbeziehungen				
31		Ergebnis der Internen Leistungsbeziehungen				
32		Jahresergebnis nach Internen Leistungsbeziehungen	346,09	3.100,00	61.113,54	-58.013,54

Jahresabschluss 2020

Teilfinanzrechnung Kostenstelle 06083007 betreute Grundschulen

Schmitt im Taunus

Nr.	Bezeichnung	Ergebnis des Vorjahres 2019	Fortgeschriebener Ansatz des Haushaltsjahres 2020	Ergebnis des Haushaltsjahres 2020	Vergleich fortgeschr. Ansatz/ Ergebnis des Haushaltsjahres (Sp. 4 ./ Sp. 5)
	Einzahlungen aus Investitionstätigkeit				
20	+ Einz. aus Investitionszuweis. und -zuschüssen sowie aus Investitions-beiträgen				
21	+ Einz. aus Abgängen von Vermögens-gegenständen des Sachanlage-vermögens und des immateriellen Anlagevermögens				
22	+ Einz. aus Abgängen von Vermögens-gegenständen des Finanzanlage-vermögens				
	Einzahlungen aus Finanzierungstätigkeit				
31	+ Einz. aus der Aufnahme v. Krediten und wirtschaftlich vergleichbaren Vorgängen für Investitionen				
	Summe				
	Auszahlungen aus Investitionstätigkeit				
24	- Ausz. für den Erwerb von Grundstücken und Gebäuden				
25	- Ausz. für Baumaßnahmen				
26	- Ausz. für Investitionen in das sonstige Sachanlagevermögen und immaterielle Anlagevermögen davon: Ausz. aus gewährten Investitionszuweisungen und -zuschüssen				
27	- Ausz. für Investitionen in das Finanzanlagevermögen				
	Auszahlungen aus Finanzierungstätigkeit				
32	- Auszahlungen für die Tilgung von Krediten und wirtschaftlich vergl. Vorgängen für Investitionen				
	Summe				
	Saldo (Einzahlungen ./ Auszahlungen)				

Jahresabschluss 2020

Teilergebnisrechnung Kostenstelle 06083008 Spielplätze

Schmitten im Taunus

Nr.	Konten	Bezeichnung	Ergebnis des Vorjahres 2019	Fortgeschriebener Ansatz des Haushaltsjahres 2020	Ergebnis des Haushaltsjahres 2020	Vergleich fortgeschr. Ansatz/ Ergebnis des Haushaltsjahres (Sp. 5 ./ Sp. 6)
		Ordentliche Erträge				
08	546	Erträge a. Auflösung v. SoPo aus Investitionszuweisungen,-zuschüssen u.-beiträgen	-3.483,00	-301,67	-302,00	0,33
10		Summe der ordentlichen Erträge (Nr. 1 bis 9)	-3.483,00	-301,67	-302,00	0,33
		Ordentliche Aufwendungen				
13	60, 61, 67-69	Aufwendungen für Sach- und Dienstleistungen	5.979,25	16.400,00	4.346,75	12.053,25
14	66	Abschreibungen	8.029,00	3.143,34	3.327,02	-183,68
19		Summe der ordentlichen Aufwendungen (Nr. 11 bis 18)	14.008,25	19.543,34	7.673,77	11.869,57
20		Verwaltungsergebnis (Nr. 10 ./ Nr. 19)	10.525,25	19.241,67	7.371,77	11.869,90
21	56, 57	Finanzerträge				
22	77	Finanzaufwendungen				
23		Finanzergebnis (Nr. 21 ./ Nr. 22)				
24		Ordentliches Ergebnis (Verwaltungsergebnis und Finanzergebnis Nr. 20 und Nr. 23)	10.525,25	19.241,67	7.371,77	11.869,90
25	59	Außerordentliche Erträge				
26	79	Außerordentliche Aufwendungen				
27		Außerordentliches Ergebnis (Nr. 25 ./ Nr. 26)				
28		Jahresergebnis vor internen Leistungsbeziehungen (ordentliches Ergebnis und außerordentliches Ergebnis Nr. 24 und Nr. 27)	10.525,25	19.241,67	7.371,77	11.869,90
29		Erlöse aus internen Leistungsbeziehungen				
30		Kosten aus internen Leistungsbeziehungen	76.595,47		55.832,15	-55.832,15
31		Ergebnis der internen Leistungsbeziehungen	76.595,47		55.832,15	-55.832,15
32		Jahresergebnis nach internen Leistungsbeziehungen	87.120,72	19.241,67	63.203,92	-43.962,25

Jahresabschluss 2020

Teilfinanzrechnung Kostenstelle 06083008 Spielplätze

Schmitten im Taunus

Nr.	Bezeichnung	Ergebnis des Vorjahres 2019	Fortgeschriebener Ansatz des Haushaltsjahres 2020	Ergebnis des Haushaltsjahres 2020	Vergleich fortgeschr. Ansatz/ Ergebnis des Haushaltsjahres (Sp. 4 ./ Sp. 5)
	Einzahlungen aus Investitionstätigkeit				
20	+ Einz. aus Investitionszuweis. und -zuschüssen sowie aus Investitions-beiträgen				
21	+ Einz. aus Abgängen von Vermögens-gegenständen des Sachanlage-vermögens und des immateriellen Anlagevermögens				
22	+ Einz. aus Abgängen von Vermögens-gegenständen des Finanzanlage-vermögens				
	Einzahlungen aus Finanzierungstätigkeit				
31	+ Einz. aus der Aufnahme v. Krediten und wirtschaftlich vergleichbaren Vorgängen für Investitionen				
	Summe				
	Auszahlungen aus Investitionstätigkeit				
24	- Ausz. für den Erwerb von Grundstücken und Gebäuden				
25	- Ausz. für Baumaßnahmen				
26	- Ausz. für Investitionen in das sonstige Sachanlagevermögen und immaterielle Anlagevermögen davon: Ausz. aus gewährten Investitionszuweisungen und -zuschüssen			-915,12	915,12
27	- Ausz. für Investitionen in das Finanzanlagevermögen				
	Auszahlungen aus Finanzierungstätigkeit				
32	- Auszahlungen für die Tilgung von Krediten und wirtschaftlich vergl. Vorgängen für Investitionen				
	Summe			-915,12	915,12
	Saldo (Einzahlungen ./ Auszahlungen)			-915,12	915,12

Jahresabschluss 2020

Teilergebnisrechnung Kostenstelle 06083009 Jugendarbeit allgemein

Schmitt im Taunus

Nr.	Konten	Bezeichnung	Ergebnis des Vorjahres 2019	Fortgeschriebener Ansatz des Haushaltsjahres 2020	Ergebnis des Haushaltsjahres 2020	Vergleich fortgeschr. Ansatz/ Ergebnis des Haushaltsjahres (Sp. 5 ./ Sp. 6)
		Ordentliche Erträge				
09	53	Sonstige ordentliche Erträge	-8.270,00	-7.000,00	-2.120,00	-4.880,00
10		Summe der ordentlichen Erträge (Nr. 1 bis 9)	-8.270,00	-7.000,00	-2.120,00	-4.880,00
		Ordentliche Aufwendungen				
11	62, 63, 640-643, 647-649, 65	Personalaufwendungen	39.694,96	49.700,00	30.347,68	19.352,32
12	644-646	Versorgungsaufwendungen	1.759,75		1.695,43	-1.695,43
13	60, 61, 67-69	Aufwendungen für Sach- und Dienstleistungen	9.502,73	13.700,00	1.398,09	12.301,91
14	66	Abschreibungen	152,00	151,81	152,00	-0,19
15	71	Aufwendungen f. Zuweisungen u. Zuschüsse sowie besondere Finanzaufwendungen	2.870,58	4.150,00	2.466,62	1.683,38
19		Summe der ordentlichen Aufwendungen (Nr. 11 bis 18)	53.980,02	67.701,81	36.059,82	31.641,99
20		Verwaltungsergebnis (Nr. 10 ./ Nr. 19)	45.710,02	60.701,81	33.939,82	26.761,99
21	56, 57	Finanzerträge				
22	77	Finanzaufwendungen				
23		Finanzergebnis (Nr. 21 ./ Nr. 22)				
24		Ordentliches Ergebnis (Verwaltungsergebnis und Finanzergebnis Nr. 20 und Nr. 23)	45.710,02	60.701,81	33.939,82	26.761,99
25	59	Außerordentliche Erträge				
26	79	Außerordentliche Aufwendungen				
27		Außerordentliches Ergebnis (Nr. 25 ./ Nr. 26)				
28		Jahresergebnis vor internen Leistungsbeziehungen (ordentliches Ergebnis und außerordentliches Ergebnis Nr. 24 und Nr. 27)	45.710,02	60.701,81	33.939,82	26.761,99
29		Erlöse aus internen Leistungsbeziehungen				
30		Kosten aus internen Leistungsbeziehungen	1.980,00			
31		Ergebnis der internen Leistungsbeziehungen	1.980,00			
32		Jahresergebnis nach internen Leistungsbeziehungen	47.690,02	60.701,81	33.939,82	26.761,99

Jahresabschluss 2020

Teilfinanzrechnung Kostenstelle 06083009 Jugendarbeit allgemein

Schmitten im Taunus

Nr.	Bezeichnung	Ergebnis des Vorjahres 2019	Fortgeschriebener Ansatz des Haushaltsjahres 2020	Ergebnis des Haushaltsjahres 2020	Vergleich fortgeschr. Ansatz/ Ergebnis des Haushaltsjahres (Sp. 4 ./ Sp. 5)
	Einzahlungen aus Investitionstätigkeit				
20	+ Einz. aus Investitionszuweis. und -zuschüssen sowie aus Investitions-beiträgen				
21	+ Einz. aus Abgängen von Vermögens-gegenständen des Sachanlage-vermögens und des immateriellen Anlagevermögens				
22	+ Einz. aus Abgängen von Vermögens-gegenständen des Finanzanlage-vermögens				
	Einzahlungen aus Finanzierungstätigkeit				
31	+ Einz. aus der Aufnahme v. Krediten und wirtschaftlich vergleichbaren Vorgängen für Investitionen				
	Summe				
	Auszahlungen aus Investitionstätigkeit				
24	- Ausz. für den Erwerb von Grundstücken und Gebäuden				
25	- Ausz. für Baumaßnahmen				
26	- Ausz. für Investitionen in das sonstige Sachanlagevermögen und immaterielle Anlagevermögen davon: Ausz. aus gewährten Investitionszuweisungen und -zuschüssen				
27	- Ausz. für Investitionen in das Finanzanlagevermögen				
	Auszahlungen aus Finanzierungstätigkeit				
32	- Auszahlungen für die Tilgung von Krediten und wirtschaftlich vergl. Vorgängen für Investitionen				
	Summe				
	Saldo (Einzahlungen ./ Auszahlungen)				

Jahresabschluss 2020

Teilergebnisrechnung Kostenstelle 06083010 Ausbau der U3 Betreuung

Schmitten im Taunus

Nr.	Konten	Bezeichnung	Ergebnis des Vorjahres 2019	Fortgeschriebener Ansatz des Haushaltsjahres 2020	Ergebnis des Haushaltsjahres 2020	Vergleich fortgeschr. Ansatz/ Ergebnis des Haushaltsjahres (Sp. 5 ./ Sp. 6)
		Ordentliche Erträge				
10		Summe der ordentlichen Erträge (Nr. 1 bis 9)				
		Ordentliche Aufwendungen				
19		Summe der ordentlichen Aufwendungen (Nr. 11 bis 18)				
20		Verwaltungsergebnis (Nr. 10 ./ Nr. 19)				
21	56, 57	Finanzerträge				
22	77	Finanzaufwendungen				
23		Finanzergebnis (Nr. 21 ./ Nr. 22)				
24		Ordentliches Ergebnis (Verwaltungsergebnis und Finanzergebnis Nr. 20 und Nr. 23)				
25	59	Außerordentliche Erträge				
26	79	Außerordentliche Aufwendungen				
27		Außerordentliches Ergebnis (Nr. 25 ./ Nr. 26)				
28		Jahresergebnis vor internen Leistungsbeziehungen (ordentliches Ergebnis und außerordentliches Ergebnis Nr. 24 und Nr. 27)				
29		Erlöse aus internen Leistungsbeziehungen				
30		Kosten aus internen Leistungsbeziehungen				
31		Ergebnis der internen Leistungsbeziehungen				
32		Jahresergebnis nach internen Leistungsbeziehungen				

Jahresabschluss 2020

Teilfinanzrechnung Kostenstelle 06083010 Ausbau der U3 Betreuung

Schmitten im Taunus

Nr.	Bezeichnung	Ergebnis des Vorjahres 2019	Fortgeschriebener Ansatz des Haushaltsjahres 2020	Ergebnis des Haushaltsjahres 2020	Vergleich fortgeschr. Ansatz/ Ergebnis des Haushaltsjahres (Sp. 4 ./ Sp. 5)
	Einzahlungen aus Investitionstätigkeit				
20	+ Einz. aus Investitionszuweis. und -zuschüssen sowie aus Investitions-beiträgen				
21	+ Einz. aus Abgängen von Vermögens-gegenständen des Sachanlage-vermögens und des immateriellen Anlagevermögens				
22	+ Einz. aus Abgängen von Vermögens-gegenständen des Finanzanlage-vermögens				
	Einzahlungen aus Finanzierungstätigkeit				
31	+ Einz. aus der Aufnahme v. Krediten und wirtschaftlich vergleichbaren Vorgängen für Investitionen				
	Summe				
	Auszahlungen aus Investitionstätigkeit				
24	- Ausz. für den Erwerb von Grundstücken und Gebäuden				
25	- Ausz. für Baumaßnahmen				
26	- Ausz. für Investitionen in das sonstige Sachanlagevermögen und immaterielle Anlagevermögen davon: Ausz. aus gewährten Investitionszuweisungen und -zuschüssen				
27	- Ausz. für Investitionen in das Finanzanlagevermögen				
	Auszahlungen aus Finanzierungstätigkeit				
32	- Auszahlungen für die Tilgung von Krediten und wirtschaftlich vergl. Vorgängen für Investitionen				
	Summe				
	Saldo (Einzahlungen ./ Auszahlungen)				

Jahresabschluss 2020

Teilergebnisrechnung Kostenstelle 06083011 Montessori EcoSchool

Schmitten im Taunus

Nr.	Konten	Bezeichnung	Ergebnis des Vorjahres 2019	Fortgeschriebener Ansatz des Haushaltsjahres 2020	Ergebnis des Haushaltsjahres 2020	Vergleich fortgeschr. Ansatz/ Ergebnis des Haushaltsjahres (Sp. 5 ./ Sp. 6)
		Ordentliche Erträge				
07	540-543	Erträge aus Zuweisungen u. Zuschüssen für lfd. Zwecke u. allgemeine Umlagen		-83.000,00	-51.304,40	-31.695,60
10		Summe der ordentlichen Erträge (Nr. 1 bis 9)		-83.000,00	-51.304,40	-31.695,60
		Ordentliche Aufwendungen				
15	71	Aufwendungen f. Zuweisungen u. Zuschüsse sowie besondere Finanzaufwendungen	113.791,00	440.700,00	548.881,49	-108.181,49
19		Summe der ordentlichen Aufwendungen (Nr. 11 bis 18)	113.791,00	440.700,00	548.881,49	-108.181,49
20		Verwaltungsergebnis (Nr. 10 ./ Nr. 19)	113.791,00	357.700,00	497.577,09	-139.877,09
21	56, 57	Finanzerträge				
22	77	Finanzaufwendungen				
23		Finanzergebnis (Nr. 21 ./ Nr. 22)				
24		Ordentliches Ergebnis (Verwaltungsergebnis und Finanzergebnis Nr. 20 und Nr. 23)	113.791,00	357.700,00	497.577,09	-139.877,09
25	59	Außerordentliche Erträge				
26	79	Außerordentliche Aufwendungen				
27		Außerordentliches Ergebnis (Nr. 25 ./ Nr. 26)				
28		Jahresergebnis vor internen Leistungsbeziehungen (ordentliches Ergebnis und außerordentliches Ergebnis Nr. 24 und Nr. 27)	113.791,00	357.700,00	497.577,09	-139.877,09
29		Erlöse aus internen Leistungsbeziehungen				
30		Kosten aus internen Leistungsbeziehungen				
31		Ergebnis der internen Leistungsbeziehungen				
32		Jahresergebnis nach internen Leistungsbeziehungen	113.791,00	357.700,00	497.577,09	-139.877,09

Jahresabschluss 2020

Teilfinanzrechnung Kostenstelle 06083011 Montessori EcoSchool

Schmitten im Taunus

Nr.	Bezeichnung	Ergebnis des Vorjahres 2019	Fortgeschriebener Ansatz des Haushaltsjahres 2020	Ergebnis des Haushaltsjahres 2020	Vergleich fortgeschr. Ansatz/ Ergebnis des Haushaltsjahres (Sp. 4 ./ Sp. 5)
	Einzahlungen aus Investitionstätigkeit				
20	+ Einz. aus Investitionszuweis. und -zuschüssen sowie aus Investitions-beiträgen				
21	+ Einz. aus Abgängen von Vermögens-gegenständen des Sachanlage-vermögens und des immateriellen Anlagevermögens				
22	+ Einz. aus Abgängen von Vermögens-gegenständen des Finanzanlage-vermögens				
	Einzahlungen aus Finanzierungstätigkeit				
31	+ Einz. aus der Aufnahme v. Krediten und wirtschaftlich vergleichbaren Vorgängen für Investitionen				
	Summe				
	Auszahlungen aus Investitionstätigkeit				
24	- Ausz. für den Erwerb von Grundstücken und Gebäuden				
25	- Ausz. für Baumaßnahmen				
26	- Ausz. für Investitionen in das sonstige Sachanlagevermögen und immaterielle Anlagevermögen davon: Ausz. aus gewährten Investitionszuweisungen und -zuschüssen				
27	- Ausz. für Investitionen in das Finanzanlagevermögen				
	Auszahlungen aus Finanzierungstätigkeit				
32	- Auszahlungen für die Tilgung von Krediten und wirtschaftlich vergl. Vorgängen für Investitionen				
	Summe				
	Saldo (Einzahlungen ./ Auszahlungen)				

Jahresabschluss 2020

Teilergebnisrechnung Kostenstelle 08095001 Sportstätten allgemein

Schmitten im Taunus

Nr.	Konten	Bezeichnung	Ergebnis des Vorjahres 2019	Fortgeschriebener Ansatz des Haushaltsjahres 2020	Ergebnis des Haushaltsjahres 2020	Vergleich fortgeschr. Ansatz/ Ergebnis des Haushaltsjahres (Sp. 5 ./ Sp. 6)
		Ordentliche Erträge				
09	53	Sonstige ordentliche Erträge	-11,04			
10		Summe der ordentlichen Erträge (Nr. 1 bis 9)	-11,04			
		Ordentliche Aufwendungen				
11	62, 63, 640-643, 647-649, 65	Personalaufwendungen	3.591,23			
13	60, 61, 67-69	Aufwendungen für Sach- und Dienstleistungen			790,86	-790,86
14	66	Abschreibungen	45.000,00	45.000,00	45.000,00	
15	71	Aufwendungen f. Zuweisungen u. Zuschüsse sowie besondere Finanzaufwendungen	56.407,90	46.000,00	47.412,10	-1.412,10
19		Summe der ordentlichen Aufwendungen (Nr. 11 bis 18)	104.999,13	91.000,00	93.202,96	-2.202,96
20		Verwaltungsergebnis (Nr. 10 ./ Nr. 19)	104.988,09	91.000,00	93.202,96	-2.202,96
21	56, 57	Finanzerträge				
22	77	Finanzaufwendungen				
23		Finanzergebnis (Nr. 21 ./ Nr. 22)				
24		Ordentliches Ergebnis (Verwaltungsergebnis und Finanzergebnis Nr. 20 und Nr. 23)	104.988,09	91.000,00	93.202,96	-2.202,96
25	59	Außerordentliche Erträge				
26	79	Außerordentliche Aufwendungen				
27		Außerordentliches Ergebnis (Nr. 25 ./ Nr. 26)				
28		Jahresergebnis vor Internen Leistungsbeziehungen (ordentliches Ergebnis und außerordentliches Ergebnis Nr. 24 und Nr. 27)	104.988,09	91.000,00	93.202,96	-2.202,96
29		Erlöse aus internen Leistungsbeziehungen				
30		Kosten aus internen Leistungsbeziehungen				
31		Ergebnis der internen Leistungsbeziehungen				
32		Jahresergebnis nach internen Leistungsbeziehungen	104.988,09	91.000,00	93.202,96	-2.202,96

Jahresabschluss 2020

Teilfinanzrechnung Kostenstelle 08095001 Sportstätten allgemein

Schmitten im Taunus

Nr.	Bezeichnung	Ergebnis des Vorjahres 2019	Fortgeschriebener Ansatz des Haushaltsjahres 2020	Ergebnis des Haushaltsjahres 2020	Vergleich fortgeschr. Ansatz/ Ergebnis des Haushaltsjahres (Sp. 4 ./ Sp. 5)
	Einzahlungen aus Investitionstätigkeit				
20	+ Einz. aus Investitionszuweis. und -zuschüssen sowie aus Investitions-beiträgen				
21	+ Einz. aus Abgängen von Vermögens-gegenständen des Sachanlage-vermögens und des immateriellen Anlagevermögens				
22	+ Einz. aus Abgängen von Vermögens-gegenständen des Finanzanlage-vermögens				
	Einzahlungen aus Finanzierungstätigkeit				
31	+ Einz. aus der Aufnahme v. Krediten und wirtschaftlich vergleichbaren Vorgängen für Investitionen				
	Summe				
	Auszahlungen aus Investitionstätigkeit				
24	- Ausz. für den Erwerb von Grundstücken und Gebäuden				
25	- Ausz. für Baumaßnahmen				
26	- Ausz. für Investitionen in das sonstige Sachanlagevermögen und immaterielle Anlagevermögen	-100.000,00	-100.000,00	-100.000,00	
	davon: Ausz. aus gewährten Investitionszuweisungen und -zuschüssen	-100.000,00	-100.000,00	-100.000,00	
27	- Ausz. für Investitionen in das Finanzanlagevermögen				
	Auszahlungen aus Finanzierungstätigkeit				
32	- Auszahlungen für die Tilgung von Krediten und wirtschaftlich vergl. Vorgängen für Investitionen				
	Summe	-100.000,00	-100.000,00	-100.000,00	
	Saldo (Einzahlungen ./ Auszahlungen)	-100.000,00	-100.000,00	-100.000,00	

Jahresabschluss 2020

Teilergebnisrechnung Kostenstelle 08095002 Sportplatz Arnoldshain

Schmitten im Taunus

Nr.	Konten	Bezeichnung	Ergebnis des Vorjahres 2019	Fortgeschriebener Ansatz des Haushaltsjahres 2020	Ergebnis des Haushaltsjahres 2020	Vergleich fortgeschr. Ansatz/ Ergebnis des Haushaltsjahres (Sp. 5 ./ Sp. 6)
		Ordentliche Erträge				
10		Summe der ordentlichen Erträge (Nr. 1 bis 9)				
		Ordentliche Aufwendungen				
13	60, 61, 67-69	Aufwendungen für Sach- und Dienstleistungen	19.297,99	16.980,00	20.670,84	-3.690,84
14	66	Abschreibungen	3.807,55	3.228,56	5.076,00	-1.847,44
19		Summe der ordentlichen Aufwendungen (Nr. 11 bis 18)	23.105,54	20.208,56	25.746,84	-5.538,28
20		Verwaltungsergebnis (Nr. 10 ./ Nr. 19)	23.105,54	20.208,56	25.746,84	-5.538,28
21	56, 57	Finanzerträge				
22	77	Finanzaufwendungen				
23		Finanzergebnis (Nr. 21 ./ Nr. 22)				
24		Ordentliches Ergebnis (Verwaltungsergebnis und Finanzergebnis Nr. 20 und Nr. 23)	23.105,54	20.208,56	25.746,84	-5.538,28
25	59	Außerordentliche Erträge				
26	79	Außerordentliche Aufwendungen				
27		Außerordentliches Ergebnis (Nr. 25 ./ Nr. 26)				
28		Jahresergebnis vor Internen Leistungsbeziehungen (ordentliches Ergebnis und außerordentliches Ergebnis Nr. 24 und Nr. 27)	23.105,54	20.208,56	25.746,84	-5.538,28
29		Erlöse aus internen Leistungsbeziehungen				
30		Kosten aus internen Leistungsbeziehungen	5.534,74		4.538,33	-4.538,33
31		Ergebnis der Internen Leistungsbeziehungen	5.534,74		4.538,33	-4.538,33
32		Jahresergebnis nach Internen Leistungsbeziehungen	28.640,28	20.208,56	30.285,17	-10.076,61

Jahresabschluss 2020

Teilfinanzrechnung Kostenstelle 08095002 Sportplatz Arnoldshain

Schmitten im Taunus

Nr.	Bezeichnung	Ergebnis des Vorjahres 2019	Fortgeschriebener Ansatz des Haushaltsjahres 2020	Ergebnis des Haushaltsjahres 2020	Vergleich fortgeschr. Ansatz/ Ergebnis des Haushaltsjahres (Sp. 4 ./ Sp. 5)
	Einzahlungen aus Investitionstätigkeit				
20	+ Einz. aus Investitionszuweis. und -zuschüssen sowie aus Investitions-beiträgen				
21	+ Einz. aus Abgängen von Vermögens-gegenständen des Sachanlage-vermögens und des immateriellen Anlagevermögens				
22	+ Einz. aus Abgängen von Vermögens-gegenständen des Finanzanlage-vermögens				
	Einzahlungen aus Finanzierungstätigkeit				
31	+ Einz. aus der Aufnahme v. Krediten und wirtschaftlich vergleichbaren Vorgängen für Investitionen				
	Summe				
	Auszahlungen aus Investitionstätigkeit				
24	- Ausz. für den Erwerb von Grundstücken und Gebäuden				
25	- Ausz. für Baumaßnahmen	-7.018,62			
26	- Ausz. für Investitionen in das sonstige Sachanlagevermögen und immaterielle Anlagevermögen davon: Ausz. aus gewährten Investitionszuweisungen und -zuschüssen				
27	- Ausz. für Investitionen in das Finanzanlagevermögen				
	Auszahlungen aus Finanzierungstätigkeit				
32	- Auszahlungen für die Tilgung von Krediten und wirtschaftlich vergl. Vorgängen für Investitionen				
	Summe	-7.018,62			
	Saldo (Einzahlungen ./ Auszahlungen)	-7.018,62			

Jahresabschluss 2020

Teilergebnisrechnung Kostenstelle 08095003 Sportplatz Niederreifenberg

Schmitten im Taunus

Nr.	Konten	Bezeichnung	Ergebnis des Vorjahres 2019	Fortgeschriebener Ansatz des Haushaltsjahres 2020	Ergebnis des Haushaltsjahres 2020	Vergleich fortgeschr. Ansatz/ Ergebnis des Haushaltsjahres (Sp. 5 ./ Sp. 6)
		Ordentliche Erträge				
08	546	Erträge a. Auflösung v. SoPo aus Investitionszuweisungen,-zuschüssen u.-beiträgen	-5.583,00	-5.583,66	-5.584,00	0,34
10		Summe der ordentlichen Erträge (Nr. 1 bis 9)	-5.583,00	-5.583,66	-5.584,00	0,34
		Ordentliche Aufwendungen				
13	60, 61, 67-69	Aufwendungen für Sach- und Dienstleistungen	20.586,53	18.150,00	16.692,87	1.457,13
14	66	Abschreibungen	18.156,01	17.927,64	18.157,01	-229,37
19		Summe der ordentlichen Aufwendungen (Nr. 11 bis 18)	38.742,54	36.077,64	34.849,88	1.227,76
20		Verwaltungsergebnis (Nr. 10 ./ Nr. 19)	33.159,54	30.493,98	29.265,88	1.228,10
21	56, 57	Finanzerträge				
22	77	Finanzaufwendungen				
23		Finanzergebnis (Nr. 21 ./ Nr. 22)				
24		Ordentliches Ergebnis (Verwaltungsergebnis und Finanzergebnis Nr. 20 und Nr. 23)	33.159,54	30.493,98	29.265,88	1.228,10
25	59	Außerordentliche Erträge				
26	79	Außerordentliche Aufwendungen				
27		Außerordentliches Ergebnis (Nr. 25 ./ Nr. 26)				
28		Jahresergebnis vor internen Leistungsbeziehungen (ordentliches Ergebnis und außerordentliches Ergebnis Nr. 24 und Nr. 27)	33.159,54	30.493,98	29.265,88	1.228,10
29		Erlöse aus internen Leistungsbeziehungen				
30		Kosten aus internen Leistungsbeziehungen				
31		Ergebnis der internen Leistungsbeziehungen				
32		Jahresergebnis nach internen Leistungsbeziehungen	33.159,54	30.493,98	29.265,88	1.228,10

Jahresabschluss 2020

Teilfinanzrechnung Kostenstelle 08095003 Sportplatz Niederreifenberg

Schmitten im Taunus

Nr.	Bezeichnung	Ergebnis des Vorjahres 2019	Fortgeschriebener Ansatz des Haushaltsjahres 2020	Ergebnis des Haushaltsjahres 2020	Vergleich fortgeschr. Ansatz/ Ergebnis des Haushaltsjahres (Sp. 4 ./ Sp. 5)
	Einzahlungen aus Investitionstätigkeit				
20	+ Einz. aus Investitionszuweis. und -zuschüssen sowie aus Investitions-beiträgen				
21	+ Einz. aus Abgängen von Vermögens-gegenständen des Sachanlage-vermögens und des immateriellen Anlagevermögens				
22	+ Einz. aus Abgängen von Vermögens-gegenständen des Finanzanlage-vermögens				
	Einzahlungen aus Finanzierungstätigkeit				
31	+ Einz. aus der Aufnahme v. Krediten und wirtschaftlich vergleichbaren Vorgängen für Investitionen				
	Summe				
	Auszahlungen aus Investitionstätigkeit				
24	- Ausz. für den Erwerb von Grundstücken und Gebäuden				
25	- Ausz. für Baumaßnahmen				
26	- Ausz. für Investitionen in das sonstige Sachanlagevermögen und immaterielle Anlagevermögen davon: Ausz. aus gewährten Investitionszuweisungen und -zuschüssen				
27	- Ausz. für Investitionen in das Finanzanlagevermögen				
	Auszahlungen aus Finanzierungstätigkeit				
32	- Auszahlungen für die Tilgung von Krediten und wirtschaftlich vergl. Vorgängen für Investitionen				
	Summe				
	Saldo (Einzahlungen ./ Auszahlungen)				

Jahresabschluss 2020

Teilergebnisrechnung Kostenstelle 08095004 Sportplatz Oberreifenberg

Schmitten im Taunus

Nr.	Konten	Bezeichnung	Ergebnis des Vorjahres 2019	Fortgeschriebener Ansatz des Haushaltsjahres 2020	Ergebnis des Haushaltsjahres 2020	Vergleich fortgeschr. Ansatz/ Ergebnis des Haushaltsjahres (Sp. 5 ./ Sp. 6)
		Ordentliche Erträge				
10		Summe der ordentlichen Erträge (Nr. 1 bis 9)				
		Ordentliche Aufwendungen				
13	60, 61, 67-69	Aufwendungen für Sach- und Dienstleistungen	101,15	5.200,00	3.458,85	1.741,15
19		Summe der ordentlichen Aufwendungen (Nr. 11 bis 18)	101,15	5.200,00	3.458,85	1.741,15
20		Verwaltungsergebnis (Nr. 10 ./ Nr. 19)	101,15	5.200,00	3.458,85	1.741,15
21	56, 57	Finanzerträge				
22	77	Finanzaufwendungen				
23		Finanzergebnis (Nr. 21 ./ Nr. 22)				
24		Ordentliches Ergebnis (Verwaltungsergebnis und Finanzergebnis Nr. 20 und Nr. 23)	101,15	5.200,00	3.458,85	1.741,15
25	59	Außerordentliche Erträge				
26	79	Außerordentliche Aufwendungen				
27		Außerordentliches Ergebnis (Nr. 25 ./ Nr. 26)				
28		Jahresergebnis vor internen Leistungsbeziehungen (ordentliches Ergebnis und außerordentliches Ergebnis Nr. 24 und Nr. 27)	101,15	5.200,00	3.458,85	1.741,15
29		Erlöse aus internen Leistungsbeziehungen				
30		Kosten aus internen Leistungsbeziehungen	2.711,54		1.728,72	-1.728,72
31		Ergebnis der internen Leistungsbeziehungen	2.711,54		1.728,72	-1.728,72
32		Jahresergebnis nach internen Leistungsbeziehungen	2.812,69	5.200,00	5.187,57	12,43

Jahresabschluss 2020

Teilfinanzrechnung Kostenstelle 08095004 Sportplatz Oberreifenberg

Schmitten im Taunus

Nr.	Bezeichnung	Ergebnis des Vorjahres 2019	Fortgeschriebener Ansatz des Haushaltsjahres 2020	Ergebnis des Haushaltsjahres 2020	Vergleich fortgeschr. Ansatz/ Ergebnis des Haushaltsjahres (Sp. 4 ./ Sp. 5)
	Einzahlungen aus Investitionstätigkeit				
20	+ Einz. aus Investitionszuweis. und -zuschüssen sowie aus Investitions-beiträgen				
21	+ Einz. aus Abgängen von Vermögens-gegenständen des Sachanlage-vermögens und des immateriellen Anlagevermögens				
22	+ Einz. aus Abgängen von Vermögens-gegenständen des Finanzanlage-vermögens				
	Einzahlungen aus Finanzierungstätigkeit				
31	+ Einz. aus der Aufnahme v. Krediten und wirtschaftlich vergleichbaren Vorgängen für Investitionen				
	Summe				
	Auszahlungen aus Investitionstätigkeit				
24	- Ausz. für den Erwerb von Grundstücken und Gebäuden				
25	- Ausz. für Baumaßnahmen				
26	- Ausz. für Investitionen in das sonstige Sachanlagevermögen und immaterielle Anlagevermögen davon: Ausz. aus gewährten Investitionszuweisungen und -zuschüssen				
27	- Ausz. für Investitionen in das Finanzanlagevermögen				
	Auszahlungen aus Finanzierungstätigkeit				
32	- Auszahlungen für die Tilgung von Krediten und wirtschaftlich vergl. Vorgängen für Investitionen				
	Summe				
	Saldo (Einzahlungen ./ Auszahlungen)				

Jahresabschluss 2020

Teilergebnisrechnung Kostenstelle 08095005 Sportplatz Schmitten

Schmitten im Taunus

Nr.	Konten	Bezeichnung	Ergebnis des Vorjahres 2019	Fortgeschriebener Ansatz des Haushaltsjahres 2020	Ergebnis des Haushaltsjahres 2020	Vergleich fortgeschr. Ansatz/ Ergebnis des Haushaltsjahres (Sp. 5 ./ Sp. 6)
		Ordentliche Erträge				
10		Summe der ordentlichen Erträge (Nr. 1 bis 9)				
		Ordentliche Aufwendungen				
13	60, 61, 67-69	Aufwendungen für Sach- und Dienstleistungen	5.115,23	8.990,00	2.747,22	6.242,78
14	66	Abschreibungen	847,00	846,18	847,00	-0,82
19		Summe der ordentlichen Aufwendungen (Nr. 11 bis 18)	5.962,23	9.836,18	3.594,22	6.241,96
20		Verwaltungsergebnis (Nr. 10 ./ Nr. 19)	5.962,23	9.836,18	3.594,22	6.241,96
21	56, 57	Finanzerträge				
22	77	Finanzaufwendungen				
23		Finanzergebnis (Nr. 21 ./ Nr. 22)				
24		Ordentliches Ergebnis (Verwaltungsergebnis und Finanzergebnis Nr. 20 und Nr. 23)	5.962,23	9.836,18	3.594,22	6.241,96
25	59	Außerordentliche Erträge				
26	79	Außerordentliche Aufwendungen				
27		Außerordentliches Ergebnis (Nr. 25 ./ Nr. 26)				
28		Jahresergebnis vor Internen Leistungsbeziehungen (ordentliches Ergebnis und außerordentliches Ergebnis Nr. 24 und Nr. 27)	5.962,23	9.836,18	3.594,22	6.241,96
29		Erlöse aus internen Leistungsbeziehungen				
30		Kosten aus internen Leistungsbeziehungen	5.586,98		1.223,99	-1.223,99
31		Ergebnis der Internen Leistungsbeziehungen	5.586,98		1.223,99	-1.223,99
32		Jahresergebnis nach Internen Leistungsbeziehungen	11.549,21	9.836,18	4.818,21	5.017,97

Jahresabschluss 2020

Teilfinanzrechnung Kostenstelle 08095005 Sportplatz Schmitten

Schmitten im Taunus

Nr.	Bezeichnung	Ergebnis des Vorjahres 2019	Fortgeschriebener Ansatz des Haushaltsjahres 2020	Ergebnis des Haushaltsjahres 2020	Vergleich fortgeschr. Ansatz/ Ergebnis des Haushaltsjahres (Sp. 4 ./ Sp. 5)
	Einzahlungen aus Investitionstätigkeit				
20	+ Einz. aus Investitionszuweis. und -zuschüssen sowie aus Investitions-beiträgen				
21	+ Einz. aus Abgängen von Vermögens-gegenständen des Sachanlage-vermögens und des immateriellen Anlagevermögens				
22	+ Einz. aus Abgängen von Vermögens-gegenständen des Finanzanlage-vermögens				
	Einzahlungen aus Finanzierungstätigkeit				
31	+ Einz. aus der Aufnahme v. Krediten und wirtschaftlich vergleichbaren Vorgängen für Investitionen				
	Summe				
	Auszahlungen aus Investitionstätigkeit				
24	- Ausz. für den Erwerb von Grundstücken und Gebäuden				
25	- Ausz. für Baumaßnahmen				
26	- Ausz. für Investitionen in das sonstige Sachanlagevermögen und immaterielle Anlagevermögen davon: Ausz. aus gewährten Investitionszuweisungen und -zuschüssen				
27	- Ausz. für Investitionen in das Finanzanlagevermögen				
	Auszahlungen aus Finanzierungstätigkeit				
32	- Auszahlungen für die Tilgung von Krediten und wirtschaftlich vergl. Vorgängen für Investitionen				
	Summe				
	Saldo (Einzahlungen ./ Auszahlungen)				

Jahresabschluss 2020

Teilergebnisrechnung Kostenstelle 08095006 Bolzplätze, Skateranlagen und sonstige Einrichtungen

Schmitten im Taunus

Nr.	Konten	Bezeichnung	Ergebnis des Vorjahres 2019	Fortgeschriebener Ansatz des Haushaltsjahres 2020	Ergebnis des Haushaltsjahres 2020	Vergleich fortgeschr. Ansatz/ Ergebnis des Haushaltsjahres (Sp. 5 ./ Sp. 6)
		Ordentliche Erträge				
10		Summe der ordentlichen Erträge (Nr. 1 bis 9)				
		Ordentliche Aufwendungen				
13	60, 61, 67-69	Aufwendungen für Sach- und Dienstleistungen	1.210,00	5.710,00	1.674,52	4.035,48
14	66	Abschreibungen	2.289,71	1.904,51	1.905,00	-0,49
19		Summe der ordentlichen Aufwendungen (Nr. 11 bis 18)	3.499,71	7.614,51	3.579,52	4.034,99
20		Verwaltungsergebnis (Nr. 10 ./ Nr. 19)	3.499,71	7.614,51	3.579,52	4.034,99
21	56, 57	Finanzerträge				
22	77	Finanzaufwendungen				
23		Finanzergebnis (Nr. 21 ./ Nr. 22)				
24		Ordentliches Ergebnis (Verwaltungsergebnis und Finanzergebnis Nr. 20 und Nr. 23)	3.499,71	7.614,51	3.579,52	4.034,99
25	59	Außerordentliche Erträge				
26	79	Außerordentliche Aufwendungen				
27		Außerordentliches Ergebnis (Nr. 25 ./ Nr. 26)				
28		Jahresergebnis vor Internen Leistungsbeziehungen (ordentliches Ergebnis und außerordentliches Ergebnis Nr. 24 und Nr. 27)	3.499,71	7.614,51	3.579,52	4.034,99
29		Erlöse aus internen Leistungsbeziehungen				
30		Kosten aus internen Leistungsbeziehungen	3.810,63		4.458,31	-4.458,31
31		Ergebnis der Internen Leistungsbeziehungen	3.810,63		4.458,31	-4.458,31
32		Jahresergebnis nach Internen Leistungsbeziehungen	7.310,34	7.614,51	8.037,83	-423,32

Jahresabschluss 2020

Teilfinanzrechnung Kostenstelle 08095006 Bolzplätze, Skateranlagen und sonstige Einrichtungen

Schmitten im Taunus

Nr.	Bezeichnung	Ergebnis des Vorjahres 2019	Fortgeschriebener Ansatz des Haushaltsjahres 2020	Ergebnis des Haushaltsjahres 2020	Vergleich fortgeschr. Ansatz/ Ergebnis des Haushaltsjahres (Sp. 4 ./ Sp. 5)
	Einzahlungen aus Investitionstätigkeit				
20	+ Einz. aus Investitionszuweis. und -zuschüssen sowie aus Investitions-beiträgen				
21	+ Einz. aus Abgängen von Vermögens-gegenständen des Sachanlage-vermögens und des immateriellen Anlagevermögens				
22	+ Einz. aus Abgängen von Vermögens-gegenständen des Finanzanlage-vermögens				
	Einzahlungen aus Finanzierungstätigkeit				
31	+ Einz. aus der Aufnahme v. Krediten und wirtschaftlich vergleichbaren Vorgängen für Investitionen				
	Summe				
	Auszahlungen aus Investitionstätigkeit				
24	- Ausz. für den Erwerb von Grundstücken und Gebäuden				
25	- Ausz. für Baumaßnahmen				
26	- Ausz. für Investitionen in das sonstige Sachanlagevermögen und immaterielle Anlagevermögen davon: Ausz. aus gewährten Investitionszuweisungen und -zuschüssen				
27	- Ausz. für Investitionen in das Finanzanlagevermögen				
	Auszahlungen aus Finanzierungstätigkeit				
32	- Auszahlungen für die Tilgung von Krediten und wirtschaftlich vergl. Vorgängen für Investitionen				
	Summe				
	Saldo (Einzahlungen ./ Auszahlungen)				

Jahresabschluss 2020

Teilergebnisrechnung Kostenstelle 08095007 Sportförderung

Schmitten im Taunus

Nr.	Konten	Bezeichnung	Ergebnis des Vorjahres 2019	Fortgeschriebener Ansatz des Haushaltsjahres 2020	Ergebnis des Haushaltsjahres 2020	Vergleich fortgeschr. Ansatz/ Ergebnis des Haushaltsjahres (Sp. 5 ./ Sp. 6)
		Ordentliche Erträge				
10		Summe der ordentlichen Erträge (Nr. 1 bis 9)				
		Ordentliche Aufwendungen				
13	60, 61, 67-69	Aufwendungen für Sach- und Dienstleistungen	-67,18	2.000,00		2.000,00
15	71	Aufwendungen f. Zuweisungen u. Zuschüsse sowie besondere Finanzaufwendungen	2.910,28	3.000,00	2.206,09	793,91
19		Summe der ordentlichen Aufwendungen (Nr. 11 bis 18)	2.843,10	5.000,00	2.206,09	2.793,91
20		Verwaltungsergebnis (Nr. 10 ./ Nr. 19)	2.843,10	5.000,00	2.206,09	2.793,91
21	56, 57	Finanzerträge				
22	77	Finanzaufwendungen				
23		Finanzergebnis (Nr. 21 ./ Nr. 22)				
24		Ordentliches Ergebnis (Verwaltungsergebnis und Finanzergebnis Nr. 20 und Nr. 23)	2.843,10	5.000,00	2.206,09	2.793,91
25	59	Außerordentliche Erträge				
26	79	Außerordentliche Aufwendungen				
27		Außerordentliches Ergebnis (Nr. 25 ./ Nr. 26)				
28		Jahresergebnis vor internen Leistungsbeziehungen (ordentliches Ergebnis und außerordentliches Ergebnis Nr. 24 und Nr. 27)	2.843,10	5.000,00	2.206,09	2.793,91
29		Erlöse aus internen Leistungsbeziehungen				
30		Kosten aus internen Leistungsbeziehungen	285,00			
31		Ergebnis der internen Leistungsbeziehungen	285,00			
32		Jahresergebnis nach internen Leistungsbeziehungen	3.128,10	5.000,00	2.206,09	2.793,91

Jahresabschluss 2020

Teilfinanzrechnung Kostenstelle 08095007 Sportförderung

Schmitt im Taunus

Nr.	Bezeichnung	Ergebnis des Vorjahres 2019	Fortgeschriebener Ansatz des Haushaltsjahres 2020	Ergebnis des Haushaltsjahres 2020	Vergleich fortgeschr. Ansatz/ Ergebnis des Haushaltsjahres (Sp. 4 ./ Sp. 5)
	Einzahlungen aus Investitionstätigkeit				
20	+ Einz. aus Investitionszuweis. und -zuschüssen sowie aus Investitions-beiträgen				
21	+ Einz. aus Abgängen von Vermögens-gegenständen des Sachanlage-vermögens und des immateriellen Anlagevermögens				
22	+ Einz. aus Abgängen von Vermögens-gegenständen des Finanzanlage-vermögens				
	Einzahlungen aus Finanzierungstätigkeit				
31	+ Einz. aus der Aufnahme v. Krediten und wirtschaftlich vergleichbaren Vorgängen für Investitionen				
	Summe				
	Auszahlungen aus Investitionstätigkeit				
24	- Ausz. für den Erwerb von Grundstücken und Gebäuden				
25	- Ausz. für Baumaßnahmen				
26	- Ausz. für Investitionen in das sonstige Sachanlagevermögen und immaterielle Anlagevermögen davon: Ausz. aus gewährten Investitionszuweisungen und -zuschüssen				
27	- Ausz. für Investitionen in das Finanzanlagevermögen				
	Auszahlungen aus Finanzierungstätigkeit				
32	- Auszahlungen für die Tilgung von Krediten und wirtschaftlich vergl. Vorgängen für Investitionen				
	Summe				
	Saldo (Einzahlungen ./ Auszahlungen)				

Jahresabschluss 2020

Teilergebnisrechnung Kostenstelle 08095008 Schwimmbad Schmitten

Schmitten im Taunus

Nr.	Konten	Bezeichnung	Ergebnis des Vorjahres 2019	Fortgeschriebener Ansatz des Haushaltsjahres 2020	Ergebnis des Haushaltsjahres 2020	Vergleich fortgeschr. Ansatz/ Ergebnis des Haushaltsjahres (Sp. 5 ./ Sp. 6)
		Ordentliche Erträge				
01	50	Privatrechtliche Leistungsentgelte	-73.547,12	-74.000,00	-23.103,02	-50.896,98
08	546	Erträge a. Auflösung v. SoPo aus Investitionszuweisungen,-zuschüssen u.-beiträgen	-4.491,00	-4.491,00	-4.491,00	
09	53	Sonstige ordentliche Erträge	-290,76			
10		Summe der ordentlichen Erträge (Nr. 1 bis 9)	-78.328,88	-78.491,00	-27.594,02	-50.896,98
		Ordentliche Aufwendungen				
11	62, 63, 640-643, 647-649, 65	Personalaufwendungen	97.805,14	110.900,00	102.825,11	8.074,89
12	644-646	Versorgungsaufwendungen	7.017,63		7.028,77	-7.028,77
13	60, 61, 67-69	Aufwendungen für Sach- und Dienstleistungen	109.902,44	126.940,00	96.134,46	30.805,54
14	66	Abschreibungen	65.592,72	47.609,71	48.956,46	-1.346,75
18	70, 74, 76	Sonstige ordentliche Aufwendungen	174,72	175,00	219,64	-44,64
19		Summe der ordentlichen Aufwendungen (Nr. 11 bis 18)	280.492,65	285.624,71	255.164,44	30.460,27
20		Verwaltungsergebnis (Nr. 10 ./ Nr. 19)	202.163,77	207.133,71	227.570,42	-20.436,71
21	56, 57	Finanzerträge				
22	77	Finanzaufwendungen				
23		Finanzergebnis (Nr. 21 ./ Nr. 22)				
24		Ordentliches Ergebnis (Verwaltungsergebnis und Finanzergebnis Nr. 20 und Nr. 23)	202.163,77	207.133,71	227.570,42	-20.436,71
25	59	Außerordentliche Erträge				
26	79	Außerordentliche Aufwendungen				
27		Außerordentliches Ergebnis (Nr. 25 ./ Nr. 26)				
28		Jahresergebnis vor Internen Leistungsbeziehungen (ordentliches Ergebnis und außerordentliches Ergebnis Nr. 24 und Nr. 27)	202.163,77	207.133,71	227.570,42	-20.436,71
29		Erlöse aus internen Leistungsbeziehungen				
30		Kosten aus internen Leistungsbeziehungen	14.759,52		15.387,31	-15.387,31
31		Ergebnis der internen Leistungsbeziehungen	14.759,52		15.387,31	-15.387,31
32		Jahresergebnis nach internen Leistungsbeziehungen	216.923,29	207.133,71	242.957,73	-35.824,02

Jahresabschluss 2020

Teilfinanzrechnung Kostenstelle 08095008 Schwimmbad Schmitten

Schmitten im Taunus

Nr.	Bezeichnung	Ergebnis des Vorjahres 2019	Fortgeschriebener Ansatz des Haushaltsjahres 2020	Ergebnis des Haushaltsjahres 2020	Vergleich fortgeschr. Ansatz/ Ergebnis des Haushaltsjahres (Sp. 4 ./ Sp. 5)
	Einzahlungen aus Investitionstätigkeit				
20	+ Einz. aus Investitionszuweis. und -zuschüssen sowie aus Investitions-beiträgen				
21	+ Einz. aus Abgängen von Vermögens-gegenständen des Sachanlage-vermögens und des immateriellen Anlagevermögens				
22	+ Einz. aus Abgängen von Vermögens-gegenständen des Finanzanlage-vermögens				
	Einzahlungen aus Finanzierungstätigkeit				
31	+ Einz. aus der Aufnahme v. Krediten und wirtschaftlich vergleichbaren Vorgängen für Investitionen				
	Summe				
	Auszahlungen aus Investitionstätigkeit				
24	- Ausz. für den Erwerb von Grundstücken und Gebäuden	- 1.300,00			
25	- Ausz. für Baumaßnahmen	-47.491,44	-60.000,00		-60.000,00
26	- Ausz. für Investitionen in das sonstige Sachanlagevermögen und immaterielle Anlagevermögen davon: Ausz. aus gewährten Investitionszuweisungen und -zuschüssen	-682,57		-9.682,66	9.682,66
27	- Ausz. für Investitionen in das Finanzanlagevermögen				
	Auszahlungen aus Finanzierungstätigkeit				
32	- Auszahlungen für die Tilgung von Krediten und wirtschaftlich vergl. Vorgängen für Investitionen				
	Summe	-49.474,01	-60.000,00	-9.682,66	-50.317,34
	Saldo (Einzahlungen ./ Auszahlungen)	-49.474,01	-60.000,00	-9.682,66	-50.317,34

Jahresabschluss 2020

Teilergebnisrechnung Kostenstelle 08095009 Kiosk Schwimmbad						
Schmitten im Taunus						
Nr.	Konten	Bezeichnung	Ergebnis des Vorjahres 2019	Fortgeschriebener Ansatz des Haushaltsjahres 2020	Ergebnis des Haushaltsjahres 2020	Vergleich fortgeschr. Ansatz/ Ergebnis des Haushaltsjahres (Sp. 5 ./ Sp. 6)
		Ordentliche Erträge				
01	50	Privatrechtliche Leistungsentgelte	-8.400,00	-8.400,00	-2.100,00	-6.300,00
09	53	Sonstige ordentliche Erträge		-580,00		-580,00
10		Summe der ordentlichen Erträge (Nr. 1 bis 9)	-8.400,00	-8.980,00	-2.100,00	-6.880,00
		Ordentliche Aufwendungen				
13	60, 61, 67-69	Aufwendungen für Sach- und Dienstleistungen	8.169,09	9.260,00	6.262,91	2.997,09
14	66	Abschreibungen	984,62	723,28	809,62	-86,34
19		Summe der ordentlichen Aufwendungen (Nr. 11 bis 18)	9.153,71	9.983,28	7.072,53	2.910,75
20		Verwaltungsergebnis (Nr. 10 ./ Nr. 19)	753,71	1.003,28	4.972,53	-3.969,25
21	56, 57	Finanzerträge				
22	77	Finanzaufwendungen				
23		Finanzergebnis (Nr. 21 ./ Nr. 22)				
24		Ordentliches Ergebnis (Verwaltungsergebnis und Finanzergebnis Nr. 20 und Nr. 23)	753,71	1.003,28	4.972,53	-3.969,25
25	59	Außerordentliche Erträge				
26	79	Außerordentliche Aufwendungen				
27		Außerordentliches Ergebnis (Nr. 25 ./ Nr. 26)				
28		Jahresergebnis vor internen Leistungsbeziehungen (ordentliches Ergebnis und außerordentliches Ergebnis Nr. 24 und Nr. 27)	753,71	1.003,28	4.972,53	-3.969,25
29		Erlöse aus internen Leistungsbeziehungen				
30		Kosten aus internen Leistungsbeziehungen	1.788,30		178,80	-178,80
31		Ergebnis der internen Leistungsbeziehungen	1.788,30		178,80	-178,80
32		Jahresergebnis nach internen Leistungsbeziehungen	2.542,01	1.003,28	5.151,33	-4.148,05

Jahresabschluss 2020

Teilfinanzrechnung Kostenstelle 08095009 Kiosk Schwimmbad

Schmitten im Taunus

Nr.	Bezeichnung	Ergebnis des Vorjahres 2019	Fortgeschriebener Ansatz des Haushaltsjahres 2020	Ergebnis des Haushaltsjahres 2020	Vergleich fortgeschr. Ansatz/ Ergebnis des Haushaltsjahres (Sp. 4 ./ Sp. 5)
	Einzahlungen aus Investitionstätigkeit				
20	+ Einz. aus Investitionszuweis. und -zuschüssen sowie aus Investitions-beiträgen				
21	+ Einz. aus Abgängen von Vermögens-gegenständen des Sachanlage-vermögens und des immateriellen Anlagevermögens				
22	+ Einz. aus Abgängen von Vermögens-gegenständen des Finanzanlage-vermögens				
	Einzahlungen aus Finanzierungstätigkeit				
31	+ Einz. aus der Aufnahme v. Krediten und wirtschaftlich vergleichbaren Vorgängen für Investitionen				
	Summe				
	Auszahlungen aus Investitionstätigkeit				
24	- Ausz. für den Erwerb von Grundstücken und Gebäuden				
25	- Ausz. für Baumaßnahmen				
26	- Ausz. für Investitionen in das sonstige Sachanlagevermögen und immaterielle Anlagevermögen davon: Ausz. aus gewährten Investitionszuweisungen und -zuschüssen	-3.806,37			
27	- Ausz. für Investitionen in das Finanzanlagevermögen				
	Auszahlungen aus Finanzierungstätigkeit				
32	- Auszahlungen für die Tilgung von Krediten und wirtschaftlich vergl. Vorgängen für Investitionen				
	Summe	-3.806,37			
	Saldo (Einzahlungen ./ Auszahlungen)	-3.806,37			

Jahresabschluss 2020

Teilergebnisrechnung Kostenstelle 08095010 Schwimmbadparkplatz

Schmitten im Taunus

Nr.	Konten	Bezeichnung	Ergebnis des Vorjahres 2019	Fortgeschriebener Ansatz des Haushaltsjahres 2020	Ergebnis des Haushaltsjahres 2020	Vergleich fortgeschr. Ansatz/ Ergebnis des Haushaltsjahres (Sp. 5 ./ Sp. 6)
		Ordentliche Erträge				
10		Summe der ordentlichen Erträge (Nr. 1 bis 9)				
		Ordentliche Aufwendungen				
19		Summe der ordentlichen Aufwendungen (Nr. 11 bis 18)				
20		Verwaltungsergebnis (Nr. 10 ./ Nr. 19)				
21	56, 57	Finanzerträge				
22	77	Finanzaufwendungen				
23		Finanzergebnis (Nr. 21 ./ Nr. 22)				
24		Ordentliches Ergebnis (Verwaltungsergebnis und Finanzergebnis Nr. 20 und Nr. 23)				
25	59	Außerordentliche Erträge				
26	79	Außerordentliche Aufwendungen				
27		Außerordentliches Ergebnis (Nr. 25 ./ Nr. 26)				
28		Jahresergebnis vor Internen Leistungsbeziehungen (ordentliches Ergebnis und außerordentliches Ergebnis Nr. 24 und Nr. 27)				
29		Erlöse aus internen Leistungsbeziehungen				
30		Kosten aus internen Leistungsbeziehungen				
31		Ergebnis der Internen Leistungsbeziehungen				
32		Jahresergebnis nach Internen Leistungsbeziehungen				

Jahresabschluss 2020

Teilfinanzrechnung Kostenstelle 08095010 Schwimmbadparkplatz

Schmitten im Taunus

Nr.	Bezeichnung	Ergebnis des Vorjahres 2019	Fortgeschriebener Ansatz des Haushaltsjahres 2020	Ergebnis des Haushaltsjahres 2020	Vergleich fortgeschr. Ansatz/ Ergebnis des Haushaltsjahres (Sp. 4 ./ Sp. 5)
	Einzahlungen aus Investitionstätigkeit				
20	+ Einz. aus Investitionszuweis. und -zuschüssen sowie aus Investitions-beiträgen				
21	+ Einz. aus Abgängen von Vermögens-gegenständen des Sachanlage-vermögens und des immateriellen Anlagevermögens				
22	+ Einz. aus Abgängen von Vermögens-gegenständen des Finanzanlage-vermögens				
	Einzahlungen aus Finanzierungstätigkeit				
31	+ Einz. aus der Aufnahme v. Krediten und wirtschaftlich vergleichbaren Vorgängen für Investitionen				
	Summe				
	Auszahlungen aus Investitionstätigkeit				
24	- Ausz. für den Erwerb von Grundstücken und Gebäuden				
25	- Ausz. für Baumaßnahmen				
26	- Ausz. für Investitionen in das sonstige Sachanlagevermögen und immaterielle Anlagevermögen davon: Ausz. aus gewährten Investitionszuweisungen und -zuschüssen				
27	- Ausz. für Investitionen in das Finanzanlagevermögen				
	Auszahlungen aus Finanzierungstätigkeit				
32	- Auszahlungen für die Tilgung von Krediten und wirtschaftlich vergl. Vorgängen für Investitionen				
	Summe				
	Saldo (Einzahlungen ./ Auszahlungen)				

Jahresabschluss 2020

Teilergebnisrechnung Kostenstelle 10168001 Technische Bauverwaltung allgemein						
Schmitten im Taunus						
Nr.	Konten	Bezeichnung	Ergebnis des Vorjahres 2019	Fortgeschriebener Ansatz des Haushaltsjahres 2020	Ergebnis des Haushaltsjahres 2020	Vergleich fortgeschr. Ansatz/ Ergebnis des Haushaltsjahres (Sp. 5 ./ Sp. 6)
		Ordentliche Erträge				
02	51	Öffentlich-rechtliche Leistungsentgelte	-1.015,00	-800,00	-4.107,00	3.307,00
10		Summe der ordentlichen Erträge (Nr. 1 bis 9)	-1.015,00	-800,00	-4.107,00	3.307,00
		Ordentliche Aufwendungen				
11	62, 63, 640-643, 647-649, 65	Personalaufwendungen	31.494,80	30.750,00	28.056,41	2.693,59
12	644-646	Versorgungsaufwendungen	2.406,03		2.046,15	-2.046,15
13	60, 61, 67-69	Aufwendungen für Sach- und Dienstleistungen	19.818,27	17.950,00	18.962,70	-1.012,70
14	66	Abschreibungen	115,43		115,43	-115,43
15	71	Aufwendungen f. Zuweisungen u. Zuschüsse sowie besondere Finanzaufwendungen	510,61	511,00	510,61	0,39
18	70, 74, 76	Sonstige ordentliche Aufwendungen	240,00	220,00	100,00	120,00
19		Summe der ordentlichen Aufwendungen (Nr. 11 bis 18)	54.585,14	49.431,00	49.791,30	-360,30
20		Verwaltungsergebnis (Nr. 10 ./ Nr. 19)	53.570,14	48.631,00	45.684,30	2.946,70
21	56, 57	Finanzerträge				
22	77	Finanzaufwendungen				
23		Finanzergebnis (Nr. 21 ./ Nr. 22)				
24		Ordentliches Ergebnis (Verwaltungsergebnis und Finanzergebnis Nr. 20 und Nr. 23)	53.570,14	48.631,00	45.684,30	2.946,70
25	59	Außerordentliche Erträge				
26	79	Außerordentliche Aufwendungen				
27		Außerordentliches Ergebnis (Nr. 25 ./ Nr. 26)				
28		Jahresergebnis vor Internen Leistungsbeziehungen (ordentliches Ergebnis und außerordentliches Ergebnis Nr. 24 und Nr. 27)	53.570,14	48.631,00	45.684,30	2.946,70
29		Erlöse aus internen Leistungsbeziehungen				
30		Kosten aus internen Leistungsbeziehungen				
31		Ergebnis der Internen Leistungsbeziehungen				
32		Jahresergebnis nach Internen Leistungsbeziehungen	53.570,14	48.631,00	45.684,30	2.946,70

Jahresabschluss 2020

Teilfinanzrechnung Kostenstelle 10168001 Technische Bauverwaltung allgemein

Schmitten im Taunus

Nr.	Bezeichnung	Ergebnis des Vorjahres 2019	Fortgeschriebener Ansatz des Haushaltsjahres 2020	Ergebnis des Haushaltsjahres 2020	Vergleich fortgeschr. Ansatz/ Ergebnis des Haushaltsjahres (Sp. 4 ./ Sp. 5)
	Einzahlungen aus Investitionstätigkeit				
20	+ Einz. aus Investitionszuweis. und -zuschüssen sowie aus Investitions-beiträgen				
21	+ Einz. aus Abgängen von Vermögens-gegenständen des Sachanlage-vermögens und des immateriellen Anlagevermögens				
22	+ Einz. aus Abgängen von Vermögens-gegenständen des Finanzanlage-vermögens				
	Einzahlungen aus Finanzierungstätigkeit				
31	+ Einz. aus der Aufnahme v. Krediten und wirtschaftlich vergleichbaren Vorgängen für Investitionen				
	Summe				
	Auszahlungen aus Investitionstätigkeit				
24	- Ausz. für den Erwerb von Grundstücken und Gebäuden				
25	- Ausz. für Baumaßnahmen				
26	- Ausz. für Investitionen in das sonstige Sachanlagevermögen und immaterielle Anlagevermögen davon: Ausz. aus gewährten Investitionszuweisungen und -zuschüssen				
27	- Ausz. für Investitionen in das Finanzanlagevermögen				
	Auszahlungen aus Finanzierungstätigkeit				
32	- Auszahlungen für die Tilgung von Krediten und wirtschaftlich vergl. Vorgängen für Investitionen				
	Summe				
	Saldo (Einzahlungen ./ Auszahlungen)				

Jahresabschluss 2020

Teilergebnisrechnung Kostenstelle 10168002 Städtebauliche Planung und Entwicklung

Schmitten im Taunus

Nr.	Konten	Bezeichnung	Ergebnis des Vorjahres 2019	Fortgeschriebener Ansatz des Haushaltsjahres 2020	Ergebnis des Haushaltsjahres 2020	Vergleich fortgeschr. Ansatz/ Ergebnis des Haushaltsjahres (Sp. 5 ./ Sp. 6)
		Ordentliche Erträge				
07	540-543	Erträge aus Zuweisungen u. Zuschüssen für lfd. Zwecke u. allgemeine Umlagen	-16.741,00			
08	546	Erträge a. Auflösung v. SoPo aus Investitionszuweisungen,-zuschüssen u.-beiträgen	-10.124,00	-10.123,71	-10.124,00	0,29
10		Summe der ordentlichen Erträge (Nr. 1 bis 9)	-26.865,00	-10.123,71	-10.124,00	0,29
		Ordentliche Aufwendungen				
13	60, 61, 67-69	Aufwendungen für Sach- und Dienstleistungen	62.569,57	11.800,00	12.018,61	-218,61
14	66	Abschreibungen	14.101,71	17.260,50	12.590,46	4.670,04
15	71	Aufwendungen f. Zuweisungen u. Zuschüsse sowie besondere Finanzaufwendungen	2.975,00	2.975,00	2.975,00	
19		Summe der ordentlichen Aufwendungen (Nr. 11 bis 18)	79.646,28	32.035,50	27.584,07	4.451,43
20		Verwaltungsergebnis (Nr. 10 ./ Nr. 19)	52.781,28	21.911,79	17.460,07	4.451,72
21	56, 57	Finanzerträge				
22	77	Finanzaufwendungen				
23		Finanzergebnis (Nr. 21 ./ Nr. 22)				
24		Ordentliches Ergebnis (Verwaltungsergebnis und Finanzergebnis Nr. 20 und Nr. 23)	52.781,28	21.911,79	17.460,07	4.451,72
25	59	Außerordentliche Erträge				
26	79	Außerordentliche Aufwendungen				
27		Außerordentliches Ergebnis (Nr. 25 ./ Nr. 26)				
28		Jahresergebnis vor internen Leistungsbeziehungen (ordentliches Ergebnis und außerordentliches Ergebnis Nr. 24 und Nr. 27)	52.781,28	21.911,79	17.460,07	4.451,72
29		Erlöse aus internen Leistungsbeziehungen				
30		Kosten aus internen Leistungsbeziehungen			3.627,32	-3.627,32
31		Ergebnis der internen Leistungsbeziehungen			3.627,32	-3.627,32
32		Jahresergebnis nach internen Leistungsbeziehungen	52.781,28	21.911,79	21.087,39	824,40

Jahresabschluss 2020

Teilfinanzrechnung Kostenstelle 10168002 Städtebauliche Planung und Entwicklung

Schmitten im Taunus

Nr.	Bezeichnung	Ergebnis des Vorjahres 2019	Fortgeschriebener Ansatz des Haushaltsjahres 2020	Ergebnis des Haushaltsjahres 2020	Vergleich fortgeschr. Ansatz/ Ergebnis des Haushaltsjahres (Sp. 4 ./ Sp. 5)
	Einzahlungen aus Investitionstätigkeit				
20	+ Einz. aus Investitionszuweis. und -zuschüssen sowie aus Investitions-beiträgen				
21	+ Einz. aus Abgängen von Vermögens-gegenständen des Sachanlage-vermögens und des immateriellen Anlagevermögens				
22	+ Einz. aus Abgängen von Vermögens-gegenständen des Finanzanlage-vermögens				
	Einzahlungen aus Finanzierungstätigkeit				
31	+ Einz. aus der Aufnahme v. Krediten und wirtschaftlich vergleichbaren Vorgängen für Investitionen				
	Summe				
	Auszahlungen aus Investitionstätigkeit				
24	- Ausz. für den Erwerb von Grundstücken und Gebäuden				
25	- Ausz. für Baumaßnahmen				
26	- Ausz. für Investitionen in das sonstige Sachanlagevermögen und immaterielle Anlagevermögen davon: Ausz. aus gewährten Investitionszuweisungen und -zuschüssen				
27	- Ausz. für Investitionen in das Finanzanlagevermögen				
	Auszahlungen aus Finanzierungstätigkeit				
32	- Auszahlungen für die Tilgung von Krediten und wirtschaftlich vergl. Vorgängen für Investitionen				
	Summe				
	Saldo (Einzahlungen ./ Auszahlungen)				

Jahresabschluss 2020

Teilergebnisrechnung Kostenstelle 10168003 Bauordnungsaufgaben und Ausführung von Planungen

Schmitten im Taunus

Nr.	Konten	Bezeichnung	Ergebnis des Vorjahres 2019	Fortgeschriebener Ansatz des Haushaltsjahres 2020	Ergebnis des Haushaltsjahres 2020	Vergleich fortgeschr. Ansatz/ Ergebnis des Haushaltsjahres (Sp. 5 ./ Sp. 6)
		Ordentliche Erträge				
02	51	Öffentlich-rechtliche Leistungsentgelte	-4.050,00	-5.000,00	-4.785,00	-215,00
07	540-543	Erträge aus Zuweisungen u. Zuschüssen für lfd. Zwecke u. allgemeine Umlagen			-12.938,00	12.938,00
09	53	Sonstige ordentliche Erträge	-226,80			
10		Summe der ordentlichen Erträge (Nr. 1 bis 9)	-4.276,80	-5.000,00	-17.723,00	12.723,00
		Ordentliche Aufwendungen				
11	62, 63, 640-643, 647-649, 65	Personalaufwendungen	72.752,80	81.400,00	74.525,75	6.874,25
12	644-646	Versorgungsaufwendungen	64.037,94		-10.846,75	10.846,75
13	60, 61, 67-69	Aufwendungen für Sach- und Dienstleistungen	261,96	6.650,00	341,28	6.308,72
19		Summe der ordentlichen Aufwendungen (Nr. 11 bis 18)	137.052,70	88.050,00	64.020,28	24.029,72
20		Verwaltungsergebnis (Nr. 10 ./ Nr. 19)	132.775,90	83.050,00	46.297,28	36.752,72
21	56, 57	Finanzerträge				
22	77	Finanzaufwendungen				
23		Finanzergebnis (Nr. 21 ./ Nr. 22)				
24		Ordentliches Ergebnis (Verwaltungsergebnis und Finanzergebnis Nr. 20 und Nr. 23)	132.775,90	83.050,00	46.297,28	36.752,72
25	59	Außerordentliche Erträge				
26	79	Außerordentliche Aufwendungen				
27		Außerordentliches Ergebnis (Nr. 25 ./ Nr. 26)				
28		Jahresergebnis vor internen Leistungsbeziehungen (ordentliches Ergebnis und außerordentliches Ergebnis Nr. 24 und Nr. 27)	132.775,90	83.050,00	46.297,28	36.752,72
29		Erlöse aus internen Leistungsbeziehungen				
30		Kosten aus internen Leistungsbeziehungen				
31		Ergebnis der internen Leistungsbeziehungen				
32		Jahresergebnis nach internen Leistungsbeziehungen	132.775,90	83.050,00	46.297,28	36.752,72

Jahresabschluss 2020

Teilfinanzrechnung Kostenstelle 10168003 Bauordnungsaufgaben und Ausführung von Planungen

Schmitten im Taunus

Nr.	Bezeichnung	Ergebnis des Vorjahres 2019	Fortgeschriebener Ansatz des Haushaltsjahres 2020	Ergebnis des Haushaltsjahres 2020	Vergleich fortgeschr. Ansatz/ Ergebnis des Haushaltsjahres (Sp. 4 ./ Sp. 5)
	Einzahlungen aus Investitionstätigkeit				
20	+ Einz. aus Investitionszuweis. und -zuschüssen sowie aus Investitions-beiträgen				
21	+ Einz. aus Abgängen von Vermögens-gegenständen des Sachanlage-vermögens und des immateriellen Anlagevermögens				
22	+ Einz. aus Abgängen von Vermögens-gegenständen des Finanzanlage-vermögens				
	Einzahlungen aus Finanzierungstätigkeit				
31	+ Einz. aus der Aufnahme v. Krediten und wirtschaftlich vergleichbaren Vorgängen für Investitionen				
	Summe				
	Auszahlungen aus Investitionstätigkeit				
24	- Ausz. für den Erwerb von Grundstücken und Gebäuden				
25	- Ausz. für Baumaßnahmen				
26	- Ausz. für Investitionen in das sonstige Sachanlagevermögen und immaterielle Anlagevermögen davon: Ausz. aus gewährten Investitionszuweisungen und -zuschüssen				
27	- Ausz. für Investitionen in das Finanzanlagevermögen				
	Auszahlungen aus Finanzierungstätigkeit				
32	- Auszahlungen für die Tilgung von Krediten und wirtschaftlich vergl. Vorgängen für Investitionen				
	Summe				
	Saldo (Einzahlungen ./ Auszahlungen)				

Jahresabschluss 2020

Teilergebnisrechnung Kostenstelle 10168004 Kommunaler Denkmalschutz und Denkmalpflege

Schmitten im Taunus

Nr.	Konten	Bezeichnung	Ergebnis des Vorjahres 2019	Fortgeschriebener Ansatz des Haushaltsjahres 2020	Ergebnis des Haushaltsjahres 2020	Vergleich fortgeschr. Ansatz/ Ergebnis des Haushaltsjahres (Sp. 5 ./ Sp. 6)
		Ordentliche Erträge				
10		Summe der ordentlichen Erträge (Nr. 1 bis 9)				
		Ordentliche Aufwendungen				
13	60, 61, 67-69	Aufwendungen für Sach- und Dienstleistungen	908,98	12.100,00	1.252,73	10.847,27
14	66	Abschreibungen	68,00	66,57	67,00	-0,43
19		Summe der ordentlichen Aufwendungen (Nr. 11 bis 18)	976,98	12.166,57	1.319,73	10.846,84
20		Verwaltungsergebnis (Nr. 10 ./ Nr. 19)	976,98	12.166,57	1.319,73	10.846,84
21	56, 57	Finanzerträge				
22	77	Finanzaufwendungen				
23		Finanzergebnis (Nr. 21 ./ Nr. 22)				
24		Ordentliches Ergebnis (Verwaltungsergebnis und Finanzergebnis Nr. 20 und Nr. 23)	976,98	12.166,57	1.319,73	10.846,84
25	59	Außerordentliche Erträge				
26	79	Außerordentliche Aufwendungen				
27		Außerordentliches Ergebnis (Nr. 25 ./ Nr. 26)				
28		Jahresergebnis vor Internen Leistungsbeziehungen (ordentliches Ergebnis und außerordentliches Ergebnis Nr. 24 und Nr. 27)	976,98	12.166,57	1.319,73	10.846,84
29		Erlöse aus internen Leistungsbeziehungen				
30		Kosten aus internen Leistungsbeziehungen	773,05		1.380,14	-1.380,14
31		Ergebnis der Internen Leistungsbeziehungen	773,05		1.380,14	-1.380,14
32		Jahresergebnis nach Internen Leistungsbeziehungen	1.750,03	12.166,57	2.699,87	9.466,70

Jahresabschluss 2020

Teilfinanzrechnung Kostenstelle 10168004 Kommunalen Denkmalschutz und Denkmalpflege

Schmitten im Taunus

Nr.	Bezeichnung	Ergebnis des Vorjahres 2019	Fortgeschriebener Ansatz des Haushaltsjahres 2020	Ergebnis des Haushaltsjahres 2020	Vergleich fortgeschr. Ansatz/ Ergebnis des Haushaltsjahres (Sp. 4 ./ Sp. 5)
	Einzahlungen aus Investitionstätigkeit				
20	+ Einz. aus Investitionszuweis. und -zuschüssen sowie aus Investitions-beiträgen				
21	+ Einz. aus Abgängen von Vermögens-gegenständen des Sachanlage-vermögens und des immateriellen Anlagevermögens				
22	+ Einz. aus Abgängen von Vermögens-gegenständen des Finanzanlage-vermögens				
	Einzahlungen aus Finanzierungstätigkeit				
31	+ Einz. aus der Aufnahme v. Krediten und wirtschaftlich vergleichbaren Vorgängen für Investitionen				
	Summe				
	Auszahlungen aus Investitionstätigkeit				
24	- Ausz. für den Erwerb von Grundstücken und Gebäuden				
25	- Ausz. für Baumaßnahmen				
26	- Ausz. für Investitionen in das sonstige Sachanlagevermögen und immaterielle Anlagevermögen davon: Ausz. aus gewährten Investitionszuweisungen und -zuschüssen				
27	- Ausz. für Investitionen in das Finanzanlagevermögen				
	Auszahlungen aus Finanzierungstätigkeit				
32	- Auszahlungen für die Tilgung von Krediten und wirtschaftlich vergl. Vorgängen für Investitionen				
	Summe				
	Saldo (Einzahlungen ./ Auszahlungen)				

Jahresabschluss 2020

Teilergebnisrechnung Kostenstelle 10168005 Dorferneuerung ab 2021

Schmitten im Taunus

Nr.	Konten	Bezeichnung	Ergebnis des Vorjahres 2019	Fortgeschriebener Ansatz des Haushaltsjahres 2020	Ergebnis des Haushaltsjahres 2020	Vergleich fortgeschr. Ansatz/ Ergebnis des Haushaltsjahres (Sp. 5 ./ Sp. 6)
		Ordentliche Erträge				
10		Summe der ordentlichen Erträge (Nr. 1 bis 9)				
		Ordentliche Aufwendungen				
19		Summe der ordentlichen Aufwendungen (Nr. 11 bis 18)				
20		Verwaltungsergebnis (Nr. 10 ./ Nr. 19)				
21	56, 57	Finanzerträge				
22	77	Finanzaufwendungen				
23		Finanzergebnis (Nr. 21 ./ Nr. 22)				
24		Ordentliches Ergebnis (Verwaltungsergebnis und Finanzergebnis Nr. 20 und Nr. 23)				
25	59	Außerordentliche Erträge				
26	79	Außerordentliche Aufwendungen				
27		Außerordentliches Ergebnis (Nr. 25 ./ Nr. 26)				
28		Jahresergebnis vor internen Leistungsbeziehungen (ordentliches Ergebnis und außerordentliches Ergebnis Nr. 24 und Nr. 27)				
29		Erlöse aus internen Leistungsbeziehungen				
30		Kosten aus internen Leistungsbeziehungen				
31		Ergebnis der internen Leistungsbeziehungen				
32		Jahresergebnis nach internen Leistungsbeziehungen				

Jahresabschluss 2020

Teilfinanzrechnung Kostenstelle 10168005 Dorferneuerung ab 2021

Schmitten im Taunus

Nr.	Bezeichnung	Ergebnis des Vorjahres 2019	Fortgeschriebener Ansatz des Haushaltsjahres 2020	Ergebnis des Haushaltsjahres 2020	Vergleich fortgeschr. Ansatz/ Ergebnis des Haushaltsjahres (Sp. 4 ./ Sp. 5)
	Einzahlungen aus Investitionstätigkeit				
20	+ Einz. aus Investitionszuweis. und -zuschüssen sowie aus Investitions-beiträgen				
21	+ Einz. aus Abgängen von Vermögens-gegenständen des Sachanlage-vermögens und des immateriellen Anlagevermögens				
22	+ Einz. aus Abgängen von Vermögens-gegenständen des Finanzanlage-vermögens				
	Einzahlungen aus Finanzierungstätigkeit				
31	+ Einz. aus der Aufnahme v. Krediten und wirtschaftlich vergleichbaren Vorgängen für Investitionen				
	Summe				
	Auszahlungen aus Investitionstätigkeit				
24	- Ausz. für den Erwerb von Grundstücken und Gebäuden				
25	- Ausz. für Baumaßnahmen				
26	- Ausz. für Investitionen in das sonstige Sachanlagevermögen und immaterielle Anlagevermögen davon: Ausz. aus gewährten Investitionszuweisungen und -zuschüssen				
27	- Ausz. für Investitionen in das Finanzanlagevermögen				
	Auszahlungen aus Finanzierungstätigkeit				
32	- Auszahlungen für die Tilgung von Krediten und wirtschaftlich vergl. Vorgängen für Investitionen				
	Summe				
	Saldo (Einzahlungen ./ Auszahlungen)				

Jahresabschluss 2020

Teilergebnisrechnung Kostenstelle 11207001 Abfallwirtschaft allgemein						
Schmitt im Taunus						
Nr.	Konten	Bezeichnung	Ergebnis des Vorjahres 2019	Fortgeschriebener Ansatz des Haushaltsjahres 2020	Ergebnis des Haushaltsjahres 2020	Vergleich fortgeschr. Ansatz/ Ergebnis des Haushaltsjahres (Sp. 5 ./ Sp. 6)
		Ordentliche Erträge				
08	546	Erträge a. Auflösung v. SoPo aus Investitionszuweisungen,-zuschüssen u.-beiträgen		-5.054,00		-5.054,00
10		Summe der ordentlichen Erträge (Nr. 1 bis 9)		-5.054,00		-5.054,00
		Ordentliche Aufwendungen				
11	62, 63, 640-643, 647-649, 65	Personalaufwendungen	47.120,34	61.150,00	48.548,70	12.601,30
12	644-646	Versorgungsaufwendungen	3.415,13		3.502,59	-3.502,59
13	60, 61, 67-69	Aufwendungen für Sach- und Dienstleistungen	86.511,11	15.925,00	39.085,90	-23.160,90
	(697)	davon: Einstellung in den Sonderposten	56.241,44		29.960,00	-29.960,00
19		Summe der ordentlichen Aufwendungen (Nr. 11 bis 18)	137.046,58	77.075,00	91.137,19	-14.062,19
20		Verwaltungsergebnis (Nr. 10 ./ Nr. 19)	137.046,58	72.021,00	91.137,19	-19.116,19
21	56, 57	Finanzerträge				
22	77	Finanzaufwendungen				
23		Finanzergebnis (Nr. 21 ./ Nr. 22)				
24		Ordentliches Ergebnis (Verwaltungsergebnis und Finanzergebnis Nr. 20 und Nr. 23)	137.046,58	72.021,00	91.137,19	-19.116,19
25	59	Außerordentliche Erträge				
26	79	Außerordentliche Aufwendungen				
27		Außerordentliches Ergebnis (Nr. 25 ./ Nr. 26)				
28		Jahresergebnis vor Internen Leistungsbeziehungen (ordentliches Ergebnis und außerordentliches Ergebnis Nr. 24 und Nr. 27)	137.046,58	72.021,00	91.137,19	-19.116,19
29		Erlöse aus internen Leistungsbeziehungen				
30		Kosten aus internen Leistungsbeziehungen				
31		Ergebnis der internen Leistungsbeziehungen				
32		Jahresergebnis nach internen Leistungsbeziehungen	137.046,58	72.021,00	91.137,19	-19.116,19

Jahresabschluss 2020

Teilfinanzrechnung Kostenstelle 11207001 Abfallwirtschaft allgemein

Schmitten im Taunus

Nr.	Bezeichnung	Ergebnis des Vorjahres 2019	Fortgeschriebener Ansatz des Haushaltsjahres 2020	Ergebnis des Haushaltsjahres 2020	Vergleich fortgeschr. Ansatz/ Ergebnis des Haushaltsjahres (Sp. 4 ./ Sp. 5)
	Einzahlungen aus Investitionstätigkeit				
20	+ Einz. aus Investitionszuweis. und -zuschüssen sowie aus Investitions-beiträgen				
21	+ Einz. aus Abgängen von Vermögens-gegenständen des Sachanlage-vermögens und des immateriellen Anlagevermögens				
22	+ Einz. aus Abgängen von Vermögens-gegenständen des Finanzanlage-vermögens				
	Einzahlungen aus Finanzierungstätigkeit				
31	+ Einz. aus der Aufnahme v. Krediten und wirtschaftlich vergleichbaren Vorgängen für Investitionen				
	Summe				
	Auszahlungen aus Investitionstätigkeit				
24	- Ausz. für den Erwerb von Grundstücken und Gebäuden				
25	- Ausz. für Baumaßnahmen				
26	- Ausz. für Investitionen in das sonstige Sachanlagevermögen und immaterielle Anlagevermögen davon: Ausz. aus gewährten Investitionszuweisungen und -zuschüssen				
27	- Ausz. für Investitionen in das Finanzanlagevermögen				
	Auszahlungen aus Finanzierungstätigkeit				
32	- Auszahlungen für die Tilgung von Krediten und wirtschaftlich vergl. Vorgängen für Investitionen				
	Summe				
	Saldo (Einzahlungen ./ Auszahlungen)				

Jahresabschluss 2020

Teilergebnisrechnung Kostenstelle 11207002 Deponiekosten, Verbrennung, Verwertung

Schmitten im Taunus

Nr.	Konten	Bezeichnung	Ergebnis des Vorjahres 2019	Fortgeschriebener Ansatz des Haushaltsjahres 2020	Ergebnis des Haushaltsjahres 2020	Vergleich fortgeschr. Ansatz/ Ergebnis des Haushaltsjahres (Sp. 5 ./ Sp. 6)
		Ordentliche Erträge				
10		Summe der ordentlichen Erträge (Nr. 1 bis 9)				
		Ordentliche Aufwendungen				
13	60, 61, 67-69	Aufwendungen für Sach- und Dienstleistungen	228.858,30	169.000,00	174.374,64	-5.374,64
19		Summe der ordentlichen Aufwendungen (Nr. 11 bis 18)	228.858,30	169.000,00	174.374,64	-5.374,64
20		Verwaltungsergebnis (Nr. 10 ./ Nr. 19)	228.858,30	169.000,00	174.374,64	-5.374,64
21	56, 57	Finanzerträge				
22	77	Finanzaufwendungen				
23		Finanzergebnis (Nr. 21 ./ Nr. 22)				
24		Ordentliches Ergebnis (Verwaltungsergebnis und Finanzergebnis Nr. 20 und Nr. 23)	228.858,30	169.000,00	174.374,64	-5.374,64
25	59	Außerordentliche Erträge				
26	79	Außerordentliche Aufwendungen				
27		Außerordentliches Ergebnis (Nr. 25 ./ Nr. 26)				
28		Jahresergebnis vor internen Leistungsbeziehungen (ordentliches Ergebnis und außerordentliches Ergebnis Nr. 24 und Nr. 27)	228.858,30	169.000,00	174.374,64	-5.374,64
29		Erlöse aus internen Leistungsbeziehungen				
30		Kosten aus internen Leistungsbeziehungen	1.484,88		827,88	-827,88
31		Ergebnis der internen Leistungsbeziehungen	1.484,88		827,88	-827,88
32		Jahresergebnis nach internen Leistungsbeziehungen	230.343,18	169.000,00	175.202,52	-6.202,52

Jahresabschluss 2020

Teilfinanzrechnung Kostenstelle 11207002 Deponiekosten, Verbrennung, Verwertung

Schmitten im Taunus

Nr.	Bezeichnung	Ergebnis des Vorjahres 2019	Fortgeschriebener Ansatz des Haushaltsjahres 2020	Ergebnis des Haushaltsjahres 2020	Vergleich fortgeschr. Ansatz/ Ergebnis des Haushaltsjahres (Sp. 4 ./ Sp. 5)
	Einzahlungen aus Investitionstätigkeit				
20	+ Einz. aus Investitionszuweis. und -zuschüssen sowie aus Investitions-beiträgen				
21	+ Einz. aus Abgängen von Vermögens-gegenständen des Sachanlage-vermögens und des immateriellen Anlagevermögens				
22	+ Einz. aus Abgängen von Vermögens-gegenständen des Finanzanlage-vermögens				
	Einzahlungen aus Finanzierungstätigkeit				
31	+ Einz. aus der Aufnahme v. Krediten und wirtschaftlich vergleichbaren Vorgängen für Investitionen				
	Summe				
	Auszahlungen aus Investitionstätigkeit				
24	- Ausz. für den Erwerb von Grundstücken und Gebäuden				
25	- Ausz. für Baumaßnahmen				
26	- Ausz. für Investitionen in das sonstige Sachanlagevermögen und immaterielle Anlagevermögen davon: Ausz. aus gewährten Investitionszuweisungen und -zuschüssen				
27	- Ausz. für Investitionen in das Finanzanlagevermögen				
	Auszahlungen aus Finanzierungstätigkeit				
32	- Auszahlungen für die Tilgung von Krediten und wirtschaftlich vergl. Vorgängen für Investitionen				
	Summe				
	Saldo (Einzahlungen ./ Auszahlungen)				

Jahresabschluss 2020

Teilergebnisrechnung Kostenstelle 11207003 Hausmüllentsorgung						
Schmitten im Taunus						
Nr.	Konten	Bezeichnung	Ergebnis des Vorjahres 2019	Fortgeschriebener Ansatz des Haushaltsjahres 2020	Ergebnis des Haushaltsjahres 2020	Vergleich fortgeschr. Ansatz/ Ergebnis des Haushaltsjahres (Sp. 5 ./ Sp. 6)
		Ordentliche Erträge				
01	50	Privatrechtliche Leistungsentgelte	-2.320,50	-1.500,00	-3.024,44	1.524,44
02	51	Öffentlich-rechtliche Leistungsentgelte	-608.629,36	-605.500,00	-658.455,25	52.955,25
07	540-543	Erträge aus Zuweisungen u. Zuschüssen für lfd. Zwecke u. allgemeine Umlagen	-20.160,15	-19.300,00	-19.856,82	556,82
10		Summe der ordentlichen Erträge (Nr. 1 bis 9)	-631.110,01	-626.300,00	-681.336,51	55.036,51
		Ordentliche Aufwendungen				
13	60, 61, 67-69	Aufwendungen für Sach- und Dienstleistungen	90.539,76	120.000,00	80.596,52	39.403,48
19		Summe der ordentlichen Aufwendungen (Nr. 11 bis 18)	90.539,76	120.000,00	80.596,52	39.403,48
20		Verwaltungsergebnis (Nr. 10 ./ Nr. 19)	-540.570,25	-506.300,00	-600.739,99	94.439,99
21	56, 57	Finanzerträge				
22	77	Finanzaufwendungen				
23		Finanzergebnis (Nr. 21 ./ Nr. 22)				
24		Ordentliches Ergebnis (Verwaltungsergebnis und Finanzergebnis Nr. 20 und Nr. 23)	-540.570,25	-506.300,00	-600.739,99	94.439,99
25	59	Außerordentliche Erträge				
26	79	Außerordentliche Aufwendungen				
27		Außerordentliches Ergebnis (Nr. 25 ./ Nr. 26)				
28		Jahresergebnis vor Internen Leistungsbeziehungen (ordentliches Ergebnis und außerordentliches Ergebnis Nr. 24 und Nr. 27)	-540.570,25	-506.300,00	-600.739,99	94.439,99
29		Erlöse aus internen Leistungsbeziehungen				
30		Kosten aus internen Leistungsbeziehungen				
31		Ergebnis der Internen Leistungsbeziehungen				
32		Jahresergebnis nach Internen Leistungsbeziehungen	-540.570,25	-506.300,00	-600.739,99	94.439,99

Jahresabschluss 2020

Teilfinanzrechnung Kostenstelle 11207003 Hausmüllentsorgung

Schmitten im Taunus

Nr.	Bezeichnung	Ergebnis des Vorjahres 2019	Fortgeschriebener Ansatz des Haushaltsjahres 2020	Ergebnis des Haushaltsjahres 2020	Vergleich fortgeschr. Ansatz/ Ergebnis des Haushaltsjahres (Sp. 4 ./ Sp. 5)
	Einzahlungen aus Investitionstätigkeit				
20	+ Einz. aus Investitionszuweis. und -zuschüssen sowie aus Investitions-beiträgen				
21	+ Einz. aus Abgängen von Vermögens-gegenständen des Sachanlage-vermögens und des immateriellen Anlagevermögens				
22	+ Einz. aus Abgängen von Vermögens-gegenständen des Finanzanlage-vermögens				
	Einzahlungen aus Finanzierungstätigkeit				
31	+ Einz. aus der Aufnahme v. Krediten und wirtschaftlich vergleichbaren Vorgängen für Investitionen				
	Summe				
	Auszahlungen aus Investitionstätigkeit				
24	- Ausz. für den Erwerb von Grundstücken und Gebäuden				
25	- Ausz. für Baumaßnahmen				
26	- Ausz. für Investitionen in das sonstige Sachanlagevermögen und immaterielle Anlagevermögen davon: Ausz. aus gewährten Investitionszuweisungen und -zuschüssen				
27	- Ausz. für Investitionen in das Finanzanlagevermögen				
	Auszahlungen aus Finanzierungstätigkeit				
32	- Auszahlungen für die Tilgung von Krediten und wirtschaftlich vergl. Vorgängen für Investitionen				
	Summe				
	Saldo (Einzahlungen ./ Auszahlungen)				

Jahresabschluss 2020

Teilergebnisrechnung Kostenstelle 11207004 Sperrmüllentsorgung

Schmitten im Taunus

Nr.	Konten	Bezeichnung	Ergebnis des Vorjahres 2019	Fortgeschriebener Ansatz des Haushaltsjahres 2020	Ergebnis des Haushaltsjahres 2020	Vergleich fortgeschr. Ansatz/ Ergebnis des Haushaltsjahres (Sp. 5 ./ Sp. 6)
		Ordentliche Erträge				
10		Summe der ordentlichen Erträge (Nr. 1 bis 9)				
		Ordentliche Aufwendungen				
13	60, 61, 67-69	Aufwendungen für Sach- und Dienstleistungen	38.894,05	37.000,00	92.901,57	-55.901,57
19		Summe der ordentlichen Aufwendungen (Nr. 11 bis 18)	38.894,05	37.000,00	92.901,57	-55.901,57
20		Verwaltungsergebnis (Nr. 10 ./ Nr. 19)	38.894,05	37.000,00	92.901,57	-55.901,57
21	56, 57	Finanzerträge				
22	77	Finanzaufwendungen				
23		Finanzergebnis (Nr. 21 ./ Nr. 22)				
24		Ordentliches Ergebnis (Verwaltungsergebnis und Finanzergebnis Nr. 20 und Nr. 23)	38.894,05	37.000,00	92.901,57	-55.901,57
25	59	Außerordentliche Erträge				
26	79	Außerordentliche Aufwendungen				
27		Außerordentliches Ergebnis (Nr. 25 ./ Nr. 26)				
28		Jahresergebnis vor internen Leistungsbeziehungen (ordentliches Ergebnis und außerordentliches Ergebnis Nr. 24 und Nr. 27)	38.894,05	37.000,00	92.901,57	-55.901,57
29		Erlöse aus internen Leistungsbeziehungen				
30		Kosten aus internen Leistungsbeziehungen	36,18			
31		Ergebnis der internen Leistungsbeziehungen	36,18			
32		Jahresergebnis nach internen Leistungsbeziehungen	38.930,23	37.000,00	92.901,57	-55.901,57

Jahresabschluss 2020

Teilfinanzrechnung Kostenstelle 11207004 Sperrmüllentsorgung

Schmitten im Taunus

Nr.	Bezeichnung	Ergebnis des Vorjahres 2019	Fortgeschriebener Ansatz des Haushaltsjahres 2020	Ergebnis des Haushaltsjahres 2020	Vergleich fortgeschr. Ansatz/ Ergebnis des Haushaltsjahres (Sp. 4 ./ Sp. 5)
	Einzahlungen aus Investitionstätigkeit				
20	+ Einz. aus Investitionszuweis. und -zuschüssen sowie aus Investitions-beiträgen				
21	+ Einz. aus Abgängen von Vermögens-gegenständen des Sachanlage-vermögens und des immateriellen Anlagevermögens				
22	+ Einz. aus Abgängen von Vermögens-gegenständen des Finanzanlage-vermögens				
	Einzahlungen aus Finanzierungstätigkeit				
31	+ Einz. aus der Aufnahme v. Krediten und wirtschaftlich vergleichbaren Vorgängen für Investitionen				
	Summe				
	Auszahlungen aus Investitionstätigkeit				
24	- Ausz. für den Erwerb von Grundstücken und Gebäuden				
25	- Ausz. für Baumaßnahmen				
26	- Ausz. für Investitionen in das sonstige Sachanlagevermögen und immaterielle Anlagevermögen davon: Ausz. aus gewährten Investitionszuweisungen und -zuschüssen				
27	- Ausz. für Investitionen in das Finanzanlagevermögen				
	Auszahlungen aus Finanzierungstätigkeit				
32	- Auszahlungen für die Tilgung von Krediten und wirtschaftlich vergl. Vorgängen für Investitionen				
	Summe				
	Saldo (Einzahlungen ./ Auszahlungen)				

Jahresabschluss 2020

Teilergebnisrechnung Kostenstelle 11207005 Biomüllentsorgung

Schmitten im Taunus

Nr.	Konten	Bezeichnung	Ergebnis des Vorjahres 2019	Fortgeschriebener Ansatz des Haushaltsjahres 2020	Ergebnis des Haushaltsjahres 2020	Vergleich fortgeschr. Ansatz/ Ergebnis des Haushaltsjahres (Sp. 5 ./ Sp. 6)
		Ordentliche Erträge				
01	50	Privatrechtliche Leistungsentgelte	-320,60		-87,60	87,60
02	51	Öffentlich-rechtliche Leistungsentgelte	-107.257,62	-105.000,00	-108.440,58	3.440,58
10		Summe der ordentlichen Erträge (Nr. 1 bis 9)	-107.578,22	-105.000,00	-108.528,18	3.528,18
		Ordentliche Aufwendungen				
13	60, 61, 67-69	Aufwendungen für Sach- und Dienstleistungen	83.550,87	139.000,00	147.947,28	-8.947,28
19		Summe der ordentlichen Aufwendungen (Nr. 11 bis 18)	83.550,87	139.000,00	147.947,28	-8.947,28
20		Verwaltungsergebnis (Nr. 10 ./ Nr. 19)	-24.027,35	34.000,00	39.419,10	-5.419,10
21	56, 57	Finanzerträge				
22	77	Finanzaufwendungen				
23		Finanzergebnis (Nr. 21 ./ Nr. 22)				
24		Ordentliches Ergebnis (Verwaltungsergebnis und Finanzergebnis Nr. 20 und Nr. 23)	-24.027,35	34.000,00	39.419,10	-5.419,10
25	59	Außerordentliche Erträge				
26	79	Außerordentliche Aufwendungen				
27		Außerordentliches Ergebnis (Nr. 25 ./ Nr. 26)				
28		Jahresergebnis vor internen Leistungsbeziehungen (ordentliches Ergebnis und außerordentliches Ergebnis Nr. 24 und Nr. 27)	-24.027,35	34.000,00	39.419,10	-5.419,10
29		Erlöse aus internen Leistungsbeziehungen				
30		Kosten aus internen Leistungsbeziehungen				
31		Ergebnis der internen Leistungsbeziehungen				
32		Jahresergebnis nach internen Leistungsbeziehungen	-24.027,35	34.000,00	39.419,10	-5.419,10

Jahresabschluss 2020

Teilfinanzrechnung Kostenstelle 11207005 Biomüllentsorgung

Schmitten im Taunus

Nr.	Bezeichnung	Ergebnis des Vorjahres 2019	Fortgeschriebener Ansatz des Haushaltsjahres 2020	Ergebnis des Haushaltsjahres 2020	Vergleich fortgeschr. Ansatz/ Ergebnis des Haushaltsjahres (Sp. 4 ./ Sp. 5)
	Einzahlungen aus Investitionstätigkeit				
20	+ Einz. aus Investitionszuweis. und -zuschüssen sowie aus Investitions-beiträgen				
21	+ Einz. aus Abgängen von Vermögens-gegenständen des Sachanlage-vermögens und des immateriellen Anlagevermögens				
22	+ Einz. aus Abgängen von Vermögens-gegenständen des Finanzanlage-vermögens				
	Einzahlungen aus Finanzierungstätigkeit				
31	+ Einz. aus der Aufnahme v. Krediten und wirtschaftlich vergleichbaren Vorgängen für Investitionen				
	Summe				
	Auszahlungen aus Investitionstätigkeit				
24	- Ausz. für den Erwerb von Grundstücken und Gebäuden				
25	- Ausz. für Baumaßnahmen				
26	- Ausz. für Investitionen in das sonstige Sachanlagevermögen und immaterielle Anlagevermögen davon: Ausz. aus gewährten Investitionszuweisungen und -zuschüssen				
27	- Ausz. für Investitionen in das Finanzanlagevermögen				
	Auszahlungen aus Finanzierungstätigkeit				
32	- Auszahlungen für die Tilgung von Krediten und wirtschaftlich vergl. Vorgängen für Investitionen				
	Summe				
	Saldo (Einzahlungen ./ Auszahlungen)				

Jahresabschluss 2020

Teilergebnisrechnung Kostenstelle 11207006 Grünabfallverwertung

Schmitten im Taunus

Nr.	Konten	Bezeichnung	Ergebnis des Vorjahres 2019	Fortgeschriebener Ansatz des Haushaltsjahres 2020	Ergebnis des Haushaltsjahres 2020	Vergleich fortgeschr. Ansatz/ Ergebnis des Haushaltsjahres (Sp. 5 ./ Sp. 6)
		Ordentliche Erträge				
09	53	Sonstige ordentliche Erträge	-12.196,35	-12.000,00	-12.000,00	
10		Summe der ordentlichen Erträge (Nr. 1 bis 9) Ordentliche Aufwendungen	-12.196,35	-12.000,00	-12.000,00	
13	60, 61, 67-69	Aufwendungen für Sach- und Dienstleistungen	114.995,54	174.000,00	153.217,32	20.782,68
14	66	Abschreibungen	278,00	279,00	279,00	
19		Summe der ordentlichen Aufwendungen (Nr. 11 bis 18)	115.273,54	174.279,00	153.496,32	20.782,68
20		Verwaltungsergebnis (Nr. 10 ./ Nr. 19)	103.077,19	162.279,00	141.496,32	20.782,68
21	56, 57	Finanzerträge				
22	77	Finanzaufwendungen				
23		Finanzergebnis (Nr. 21 ./ Nr. 22)				
24		Ordentliches Ergebnis (Verwaltungsergebnis und Finanzergebnis Nr. 20 und Nr. 23)	103.077,19	162.279,00	141.496,32	20.782,68
25	59	Außerordentliche Erträge				
26	79	Außerordentliche Aufwendungen				
27		Außerordentliches Ergebnis (Nr. 25 ./ Nr. 26)				
28		Jahresergebnis vor Internen Leistungsbeziehungen (ordentliches Ergebnis und außerordentliches Ergebnis Nr. 24 und Nr. 27)	103.077,19	162.279,00	141.496,32	20.782,68
29		Erlöse aus internen Leistungsbeziehungen				
30		Kosten aus internen Leistungsbeziehungen	14.686,14		15.795,25	-15.795,25
31		Ergebnis der internen Leistungsbeziehungen	14.686,14		15.795,25	-15.795,25
32		Jahresergebnis nach internen Leistungsbeziehungen	117.763,33	162.279,00	157.291,57	4.987,43

Jahresabschluss 2020

Teilfinanzrechnung Kostenstelle 11207006 Grünabfallverwertung

Schmitten im Taunus

Nr.	Bezeichnung	Ergebnis des Vorjahres 2019	Fortgeschriebener Ansatz des Haushaltsjahres 2020	Ergebnis des Haushaltsjahres 2020	Vergleich fortgeschr. Ansatz/ Ergebnis des Haushaltsjahres (Sp. 4 ./ Sp. 5)
	Einzahlungen aus Investitionstätigkeit				
20	+ Einz. aus Investitionszuweis. und -zuschüssen sowie aus Investitions-beiträgen				
21	+ Einz. aus Abgängen von Vermögens-gegenständen des Sachanlage-vermögens und des immateriellen Anlagevermögens				
22	+ Einz. aus Abgängen von Vermögens-gegenständen des Finanzanlage-vermögens				
	Einzahlungen aus Finanzierungstätigkeit				
31	+ Einz. aus der Aufnahme v. Krediten und wirtschaftlich vergleichbaren Vorgängen für Investitionen				
	Summe				
	Auszahlungen aus Investitionstätigkeit				
24	- Ausz. für den Erwerb von Grundstücken und Gebäuden				
25	- Ausz. für Baumaßnahmen				
26	- Ausz. für Investitionen in das sonstige Sachanlagevermögen und immaterielle Anlagevermögen davon: Ausz. aus gewährten Investitionszuweisungen und -zuschüssen				
27	- Ausz. für Investitionen in das Finanzanlagevermögen				
	Auszahlungen aus Finanzierungstätigkeit				
32	- Auszahlungen für die Tilgung von Krediten und wirtschaftlich vergl. Vorgängen für Investitionen				
	Summe				
	Saldo (Einzahlungen ./ Auszahlungen)				

Jahresabschluss 2020

Teilergebnisrechnung Kostenstelle 11207007 Altpapierverwertung

Schmitten im Taunus

Nr.	Konten	Bezeichnung	Ergebnis des Vorjahres 2019	Fortgeschriebener Ansatz des Haushaltsjahres 2020	Ergebnis des Haushaltsjahres 2020	Vergleich fortgeschr. Ansatz/ Ergebnis des Haushaltsjahres (Sp. 5 ./ Sp. 6)
		Ordentliche Erträge				
09	53	Sonstige ordentliche Erträge	-53.148,32	-61.000,00	-46.556,12	-14.443,88
10		Summe der ordentlichen Erträge (Nr. 1 bis 9)	-53.148,32	-61.000,00	-46.556,12	-14.443,88
		Ordentliche Aufwendungen				
13	60, 61, 67-69	Aufwendungen für Sach- und Dienstleistungen	68.208,05	65.000,00	63.498,94	1.501,06
19		Summe der ordentlichen Aufwendungen (Nr. 11 bis 18)	68.208,05	65.000,00	63.498,94	1.501,06
20		Verwaltungsergebnis (Nr. 10 ./ Nr. 19)	15.059,73	4.000,00	16.942,82	-12.942,82
21	56, 57	Finanzerträge				
22	77	Finanzaufwendungen				
23		Finanzergebnis (Nr. 21 ./ Nr. 22)				
24		Ordentliches Ergebnis (Verwaltungsergebnis und Finanzergebnis Nr. 20 und Nr. 23)	15.059,73	4.000,00	16.942,82	-12.942,82
25	59	Außerordentliche Erträge				
26	79	Außerordentliche Aufwendungen				
27		Außerordentliches Ergebnis (Nr. 25 ./ Nr. 26)				
28		Jahresergebnis vor Internen Leistungsbeziehungen (ordentliches Ergebnis und außerordentliches Ergebnis Nr. 24 und Nr. 27)	15.059,73	4.000,00	16.942,82	-12.942,82
29		Erlöse aus internen Leistungsbeziehungen				
30		Kosten aus internen Leistungsbeziehungen				
31		Ergebnis der Internen Leistungsbeziehungen				
32		Jahresergebnis nach Internen Leistungsbeziehungen	15.059,73	4.000,00	16.942,82	-12.942,82

Jahresabschluss 2020

Teilfinanzrechnung Kostenstelle 11207007 Altpapierverwertung

Schmitten im Taunus

Nr.	Bezeichnung	Ergebnis des Vorjahres 2019	Fortgeschriebener Ansatz des Haushaltsjahres 2020	Ergebnis des Haushaltsjahres 2020	Vergleich fortgeschr. Ansatz/ Ergebnis des Haushaltsjahres (Sp. 4 ./ Sp. 5)
	Einzahlungen aus Investitionstätigkeit				
20	+ Einz. aus Investitionszuweis. und -zuschüssen sowie aus Investitions-beiträgen				
21	+ Einz. aus Abgängen von Vermögens-gegenständen des Sachanlage-vermögens und des immateriellen Anlagevermögens				
22	+ Einz. aus Abgängen von Vermögens-gegenständen des Finanzanlage-vermögens				
	Einzahlungen aus Finanzierungstätigkeit				
31	+ Einz. aus der Aufnahme v. Krediten und wirtschaftlich vergleichbaren Vorgängen für Investitionen				
	Summe				
	Auszahlungen aus Investitionstätigkeit				
24	- Ausz. für den Erwerb von Grundstücken und Gebäuden				
25	- Ausz. für Baumaßnahmen				
26	- Ausz. für Investitionen in das sonstige Sachanlagevermögen und immaterielle Anlagevermögen davon: Ausz. aus gewährten Investitionszuweisungen und -zuschüssen				
27	- Ausz. für Investitionen in das Finanzanlagevermögen				
	Auszahlungen aus Finanzierungstätigkeit				
32	- Auszahlungen für die Tilgung von Krediten und wirtschaftlich vergl. Vorgängen für Investitionen				
	Summe				
	Saldo (Einzahlungen ./ Auszahlungen)				

Jahresabschluss 2020

Teilergebnisrechnung Kostenstelle 11207008 Elektroschrottverwertung

Schmitten im Taunus

Nr.	Konten	Bezeichnung	Ergebnis des Vorjahres 2019	Fortgeschriebener Ansatz des Haushaltsjahres 2020	Ergebnis des Haushaltsjahres 2020	Vergleich fortgeschr. Ansatz/ Ergebnis des Haushaltsjahres (Sp. 5 ./ Sp. 6)
		Ordentliche Erträge				
10		Summe der ordentlichen Erträge (Nr. 1 bis 9)				
		Ordentliche Aufwendungen				
13	60, 61, 67-69	Aufwendungen für Sach- und Dienstleistungen	26.228,41	28.000,00	27.777,87	222,13
19		Summe der ordentlichen Aufwendungen (Nr. 11 bis 18)	26.228,41	28.000,00	27.777,87	222,13
20		Verwaltungsergebnis (Nr. 10 ./ Nr. 19)	26.228,41	28.000,00	27.777,87	222,13
21	56, 57	Finanzerträge				
22	77	Finanzaufwendungen				
23		Finanzergebnis (Nr. 21 ./ Nr. 22)				
24		Ordentliches Ergebnis (Verwaltungsergebnis und Finanzergebnis Nr. 20 und Nr. 23)	26.228,41	28.000,00	27.777,87	222,13
25	59	Außerordentliche Erträge				
26	79	Außerordentliche Aufwendungen				
27		Außerordentliches Ergebnis (Nr. 25 ./ Nr. 26)				
28		Jahresergebnis vor internen Leistungsbeziehungen (ordentliches Ergebnis und außerordentliches Ergebnis Nr. 24 und Nr. 27)	26.228,41	28.000,00	27.777,87	222,13
29		Erlöse aus internen Leistungsbeziehungen				
30		Kosten aus internen Leistungsbeziehungen				
31		Ergebnis der internen Leistungsbeziehungen				
32		Jahresergebnis nach internen Leistungsbeziehungen	26.228,41	28.000,00	27.777,87	222,13

Jahresabschluss 2020

Teilfinanzrechnung Kostenstelle 11207008 Elektroschrottverwertung

Schmitten im Taunus

Nr.	Bezeichnung	Ergebnis des Vorjahres 2019	Fortgeschriebener Ansatz des Haushaltsjahres 2020	Ergebnis des Haushaltsjahres 2020	Vergleich fortgeschr. Ansatz/ Ergebnis des Haushaltsjahres (Sp. 4 ./ Sp. 5)
	Einzahlungen aus Investitionstätigkeit				
20	+ Einz. aus Investitionszuweis. und -zuschüssen sowie aus Investitions-beiträgen				
21	+ Einz. aus Abgängen von Vermögens-gegenständen des Sachanlage-vermögens und des immateriellen Anlagevermögens				
22	+ Einz. aus Abgängen von Vermögens-gegenständen des Finanzanlage-vermögens				
	Einzahlungen aus Finanzierungstätigkeit				
31	+ Einz. aus der Aufnahme v. Krediten und wirtschaftlich vergleichbaren Vorgängen für Investitionen				
	Summe				
	Auszahlungen aus Investitionstätigkeit				
24	- Ausz. für den Erwerb von Grundstücken und Gebäuden				
25	- Ausz. für Baumaßnahmen				
26	- Ausz. für Investitionen in das sonstige Sachanlagevermögen und immaterielle Anlagevermögen davon: Ausz. aus gewährten Investitionszuweisungen und -zuschüssen				
27	- Ausz. für Investitionen in das Finanzanlagevermögen				
	Auszahlungen aus Finanzierungstätigkeit				
32	- Auszahlungen für die Tilgung von Krediten und wirtschaftlich vergl. Vorgängen für Investitionen				
	Summe				
	Saldo (Einzahlungen ./ Auszahlungen)				

Jahresabschluss 2020

Teilergebnisrechnung Kostenstelle 11207009 Schrott- und Altmetallverwertung

Schmitten im Taunus

Nr.	Konten	Bezeichnung	Ergebnis des Vorjahres 2019	Fortgeschriebener Ansatz des Haushaltsjahres 2020	Ergebnis des Haushaltsjahres 2020	Vergleich fortgeschr. Ansatz/ Ergebnis des Haushaltsjahres (Sp. 5 ./ Sp. 6)
		Ordentliche Erträge				
09	53	Sonstige ordentliche Erträge	-349,61	-500,00	-489,83	-10,17
10		Summe der ordentlichen Erträge (Nr. 1 bis 9) Ordentliche Aufwendungen	-349,61	-500,00	-489,83	-10,17
13	60, 61, 67-69	Aufwendungen für Sach- und Dienstleistungen	577,78	500,00	556,40	-56,40
19		Summe der ordentlichen Aufwendungen (Nr. 11 bis 18)	577,78	500,00	556,40	-56,40
20		Verwaltungsergebnis (Nr. 10 ./ Nr. 19)	228,17		66,57	-66,57
21	56, 57	Finanzerträge				
22	77	Finanzaufwendungen				
23		Finanzergebnis (Nr. 21 ./ Nr. 22)				
24		Ordentliches Ergebnis (Verwaltungsergebnis und Finanzergebnis Nr. 20 und Nr. 23)	228,17		66,57	-66,57
25	59	Außerordentliche Erträge				
26	79	Außerordentliche Aufwendungen				
27		Außerordentliches Ergebnis (Nr. 25 ./ Nr. 26)				
28		Jahresergebnis vor Internen Leistungsbeziehungen (ordentliches Ergebnis und außerordentliches Ergebnis Nr. 24 und Nr. 27)	228,17		66,57	-66,57
29		Erlöse aus internen Leistungsbeziehungen				
30		Kosten aus internen Leistungsbeziehungen				
31		Ergebnis der Internen Leistungsbeziehungen				
32		Jahresergebnis nach Internen Leistungsbeziehungen	228,17		66,57	-66,57

Jahresabschluss 2020

Teilfinanzrechnung Kostenstelle 11207009 Schrott- und Altmittelverwertung

Schmitt im Taunus

Nr.	Bezeichnung	Ergebnis des Vorjahres 2019	Fortgeschriebener Ansatz des Haushaltsjahres 2020	Ergebnis des Haushaltsjahres 2020	Vergleich fortgeschr. Ansatz/ Ergebnis des Haushaltsjahres (Sp. 4 ./ Sp. 5)
	Einzahlungen aus Investitionstätigkeit				
20	+ Einz. aus Investitionszuweis. und -zuschüssen sowie aus Investitions-beiträgen				
21	+ Einz. aus Abgängen von Vermögens-gegenständen des Sachanlage-vermögens und des immateriellen Anlagevermögens				
22	+ Einz. aus Abgängen von Vermögens-gegenständen des Finanzanlage-vermögens				
	Einzahlungen aus Finanzierungstätigkeit				
31	+ Einz. aus der Aufnahme v. Krediten und wirtschaftlich vergleichbaren Vorgängen für Investitionen				
	Summe				
	Auszahlungen aus Investitionstätigkeit				
24	- Ausz. für den Erwerb von Grundstücken und Gebäuden				
25	- Ausz. für Baumaßnahmen				
26	- Ausz. für Investitionen in das sonstige Sachanlagevermögen und immaterielle Anlagevermögen davon: Ausz. aus gewährten Investitionszuweisungen und -zuschüssen				
27	- Ausz. für Investitionen in das Finanzanlagevermögen				
	Auszahlungen aus Finanzierungstätigkeit				
32	- Auszahlungen für die Tilgung von Krediten und wirtschaftlich vergl. Vorgängen für Investitionen				
	Summe				
	Saldo (Einzahlungen ./ Auszahlungen)				

Jahresabschluss 2020

Teilergebnisrechnung Kostenstelle 11218001 Wasserversorgung allgemein						
Schmitten im Taunus						
Nr.	Konten	Bezeichnung	Ergebnis des Vorjahres 2019	Fortgeschriebener Ansatz des Haushaltsjahres 2020	Ergebnis des Haushaltsjahres 2020	Vergleich fortgeschr. Ansatz/ Ergebnis des Haushaltsjahres (Sp. 5 ./ Sp. 6)
		Ordentliche Erträge				
01	50	Privatrechtliche Leistungsentgelte	-13.171,38	-11.300,00	-13.084,12	1.784,12
02	51	Öffentlich-rechtliche Leistungsentgelte	-1.427.951,55	-1.436.200,00	-1.393.358,42	-42.841,58
03	548-549	Kostensersatzleistungen und -erstattungen	-600,00		-1.440,00	1.440,00
08	546	Erträge a. Auflösung v. SoPo aus Investitionszuweisungen, -zuschüssen u. -beiträgen	-91,00	-167.984,42	-219.523,31	51.538,89
10		Summe der ordentlichen Erträge (Nr. 1 bis 9) Ordentliche Aufwendungen	-1.441.813,93	-1.615.484,42	-1.627.405,85	11.921,43
11	62, 63, 640-643, 647-649, 65	Personalaufwendungen	293.944,08	328.600,00	298.929,11	29.670,89
12	644-646	Versorgungsaufwendungen	21.471,63		21.472,91	-21.472,91
13	60, 61, 67-69	Aufwendungen für Sach- und Dienstleistungen	504.888,35	433.140,00	418.773,42	14.366,58
	(697)	davon: Einstellung in den Sonderposten	74.214,91			
14	66	Abschreibungen	27.307,81	35.667,93	26.688,96	8.978,97
15	71	Aufwendungen f. Zuweisungen u. Zuschüsse sowie besondere Finanzaufwendungen	107.627,35	130.000,00	78.779,62	51.220,38
18	70, 74, 76	Sonstige ordentliche Aufwendungen	1.143,73	700,00	504,00	196,00
19		Summe der ordentlichen Aufwendungen (Nr. 11 bis 18)	956.382,95	928.107,93	845.148,02	82.959,91
20		Verwaltungsergebnis (Nr. 10 ./ Nr. 19)	-485.430,98	-687.376,49	-782.257,83	94.881,34
21	56, 57	Finanzerträge				
22	77	Finanzaufwendungen				
23		Finanzergebnis (Nr. 21 ./ Nr. 22)				
24		Ordentliches Ergebnis (Verwaltungsergebnis und Finanzergebnis Nr. 20 und Nr. 23)	-485.430,98	-687.376,49	-782.257,83	94.881,34
25	59	Außerordentliche Erträge			-499,00	499,00
26	79	Außerordentliche Aufwendungen				
27		Außerordentliches Ergebnis (Nr. 25 ./ Nr. 26)			-499,00	499,00
28		Jahresergebnis vor internen Leistungsbeziehungen (ordentliches Ergebnis und außerordentliches Ergebnis Nr. 24 und Nr. 27)	-485.430,98	-687.376,49	-782.756,83	95.380,34
29		Erlöse aus internen Leistungsbeziehungen				
30		Kosten aus internen Leistungsbeziehungen	10.428,76		7.011,94	-7.011,94
31		Ergebnis der internen Leistungsbeziehungen	10.428,76		7.011,94	-7.011,94
32		Jahresergebnis nach internen Leistungsbeziehungen	-475.002,22	-687.376,49	-775.744,89	88.368,40

Jahresabschluss 2020

Teilfinanzrechnung Kostenstelle 11218001 Wasserversorgung allgemein

Schmitten im Taunus

Nr.	Bezeichnung	Ergebnis des Vorjahres 2019	Fortgeschriebener Ansatz des Haushaltsjahres 2020	Ergebnis des Haushaltsjahres 2020	Vergleich fortgeschr. Ansatz/ Ergebnis des Haushaltsjahres (Sp. 4 ./ Sp. 5)
	Einzahlungen aus Investitionstätigkeit				
20	+ Einz. aus Investitionszuweis. und -zuschüssen sowie aus Investitions-beiträgen				
21	+ Einz. aus Abgängen von Vermögens-gegenständen des Sachanlage-vermögens und des immateriellen Anlagevermögens			500,00	-500,00
22	+ Einz. aus Abgängen von Vermögens-gegenständen des Finanzanlage-vermögens				
	Einzahlungen aus Finanzierungstätigkeit				
31	+ Einz. aus der Aufnahme v. Krediten und wirtschaftlich vergleichbaren Vorgängen für Investitionen				
	Summe			500,00	-500,00
	Auszahlungen aus Investitionstätigkeit				
24	- Ausz. für den Erwerb von Grundstücken und Gebäuden				
25	- Ausz. für Baumaßnahmen				
26	- Ausz. für Investitionen in das sonstige Sachanlagevermögen und immaterielle Anlagevermögen davon: Ausz. aus gewährten Investitionszuweisungen und -zuschüssen	-188,24		-2.446,21	2.446,21
27	- Ausz. für Investitionen in das Finanzanlagevermögen				
	Auszahlungen aus Finanzierungstätigkeit				
32	- Auszahlungen für die Tilgung von Krediten und wirtschaftlich vergl. Vorgängen für Investitionen				
	Summe	-188,24		-2.446,21	2.446,21
	Saldo (Einzahlungen ./ Auszahlungen)	-188,24		-1.946,21	1.946,21

Jahresabschluss 2020

Teilergebnisrechnung Kostenstelle 11218002 Wasserversorgungsanlagen Betriebsgebäude

Schmitten im Taunus

Nr.	Konten	Bezeichnung	Ergebnis des Vorjahres 2019	Fortgeschriebener Ansatz des Haushaltsjahres 2020	Ergebnis des Haushaltsjahres 2020	Vergleich fortgeschr. Ansatz/ Ergebnis des Haushaltsjahres (Sp. 5 ./ Sp. 6)
		Ordentliche Erträge				
10		Summe der ordentlichen Erträge (Nr. 1 bis 9)				
		Ordentliche Aufwendungen				
13	60, 61, 67-69	Aufwendungen für Sach- und Dienstleistungen	175.041,82	184.000,00	196.708,84	-12.708,84
14	66	Abschreibungen	47.834,78	56.164,34	43.400,61	12.763,73
18	70, 74, 76	Sonstige ordentliche Aufwendungen	1.197,26	1.200,00	1.480,42	-280,42
19		Summe der ordentlichen Aufwendungen (Nr. 11 bis 18)	224.073,86	241.364,34	241.589,87	-225,53
20		Verwaltungsergebnis (Nr. 10 ./ Nr. 19)	224.073,86	241.364,34	241.589,87	-225,53
21	56, 57	Finanzerträge				
22	77	Finanzaufwendungen				
23		Finanzergebnis (Nr. 21 ./ Nr. 22)				
24		Ordentliches Ergebnis (Verwaltungsergebnis und Finanzergebnis Nr. 20 und Nr. 23)	224.073,86	241.364,34	241.589,87	-225,53
25	59	Außerordentliche Erträge				
26	79	Außerordentliche Aufwendungen				
27		Außerordentliches Ergebnis (Nr. 25 ./ Nr. 26)				
28		Jahresergebnis vor Internen Leistungsbeziehungen (ordentliches Ergebnis und außerordentliches Ergebnis Nr. 24 und Nr. 27)	224.073,86	241.364,34	241.589,87	-225,53
29		Erlöse aus internen Leistungsbeziehungen				
30		Kosten aus internen Leistungsbeziehungen				
31		Ergebnis der internen Leistungsbeziehungen				
32		Jahresergebnis nach internen Leistungsbeziehungen	224.073,86	241.364,34	241.589,87	-225,53

Jahresabschluss 2020

Teilfinanzrechnung Kostenstelle 11218002 Wasserversorgungsanlagen Betriebsgebäude

Schmitten im Taunus

Nr.	Bezeichnung	Ergebnis des Vorjahres 2019	Fortgeschriebener Ansatz des Haushaltsjahres 2020	Ergebnis des Haushaltsjahres 2020	Vergleich fortgeschr. Ansatz/ Ergebnis des Haushaltsjahres (Sp. 4 ./ Sp. 5)
	Einzahlungen aus Investitionstätigkeit				
20	+ Einz. aus Investitionszuweis. und -zuschüssen sowie aus Investitions-beiträgen				
21	+ Einz. aus Abgängen von Vermögens-gegenständen des Sachanlage-vermögens und des immateriellen Anlagevermögens				
22	+ Einz. aus Abgängen von Vermögens-gegenständen des Finanzanlage-vermögens				
	Einzahlungen aus Finanzierungstätigkeit				
31	+ Einz. aus der Aufnahme v. Krediten und wirtschaftlich vergleichbaren Vorgängen für Investitionen				
	Summe				
	Auszahlungen aus Investitionstätigkeit				
24	- Ausz. für den Erwerb von Grundstücken und Gebäuden	-9.850,01			
25	- Ausz. für Baumaßnahmen			-1.095,20	1.095,20
26	- Ausz. für Investitionen in das sonstige Sachanlagevermögen und immaterielle Anlagevermögen davon: Ausz. aus gewährten Investitionszuweisungen und -zuschüssen			-460,35	460,35
27	- Ausz. für Investitionen in das Finanzanlagevermögen				
	Auszahlungen aus Finanzierungstätigkeit				
32	- Auszahlungen für die Tilgung von Krediten und wirtschaftlich vergl. Vorgängen für Investitionen				
	Summe	-9.850,01		-1.555,55	1.555,55
	Saldo (Einzahlungen ./ Auszahlungen)	-9.850,01		-1.555,55	1.555,55

Jahresabschluss 2020

Teilergebnisrechnung Kostenstelle 11218003 Wasserversorgungsanlagen Maschinentechnik

Schmitten im Taunus

Nr.	Konten	Bezeichnung	Ergebnis des Vorjahres 2019	Fortgeschriebener Ansatz des Haushaltsjahres 2020	Ergebnis des Haushaltsjahres 2020	Vergleich fortgeschr. Ansatz/ Ergebnis des Haushaltsjahres (Sp. 5 ./ Sp. 6)
		Ordentliche Erträge				
10		Summe der ordentlichen Erträge (Nr. 1 bis 9)				
		Ordentliche Aufwendungen				
13	60, 61, 67-69	Aufwendungen für Sach- und Dienstleistungen	46.943,91	42.400,00	53.166,25	-10.766,25
14	66	Abschreibungen	17.118,67	25.945,56	16.979,38	8.966,18
19		Summe der ordentlichen Aufwendungen (Nr. 11 bis 18)	64.062,58	68.345,56	70.145,63	-1.800,07
20		Verwaltungsergebnis (Nr. 10 ./ Nr. 19)	64.062,58	68.345,56	70.145,63	-1.800,07
21	56, 57	Finanzerträge				
22	77	Finanzaufwendungen				
23		Finanzergebnis (Nr. 21 ./ Nr. 22)				
24		Ordentliches Ergebnis (Verwaltungsergebnis und Finanzergebnis Nr. 20 und Nr. 23)	64.062,58	68.345,56	70.145,63	-1.800,07
25	59	Außerordentliche Erträge				
26	79	Außerordentliche Aufwendungen				
27		Außerordentliches Ergebnis (Nr. 25 ./ Nr. 26)				
28		Jahresergebnis vor Internen Leistungsbeziehungen (ordentliches Ergebnis und außerordentliches Ergebnis Nr. 24 und Nr. 27)	64.062,58	68.345,56	70.145,63	-1.800,07
29		Erlöse aus internen Leistungsbeziehungen				
30		Kosten aus internen Leistungsbeziehungen				
31		Ergebnis der Internen Leistungsbeziehungen				
32		Jahresergebnis nach Internen Leistungsbeziehungen	64.062,58	68.345,56	70.145,63	-1.800,07

Jahresabschluss 2020

Teilfinanzrechnung Kostenstelle 11218003 Wasserversorgungsanlagen Maschinentechnik

Schmitten im Taunus

Nr.	Bezeichnung	Ergebnis des Vorjahres 2019	Fortgeschriebener Ansatz des Haushaltsjahres 2020	Ergebnis des Haushaltsjahres 2020	Vergleich fortgeschr. Ansatz/ Ergebnis des Haushaltsjahres (Sp. 4 ./ Sp. 5)
	Einzahlungen aus Investitionstätigkeit				
20	+ Einz. aus Investitionszuweis. und -zuschüssen sowie aus Investitions-beiträgen				
21	+ Einz. aus Abgängen von Vermögens-gegenständen des Sachanlage-vermögens und des immateriellen Anlagevermögens				
22	+ Einz. aus Abgängen von Vermögens-gegenständen des Finanzanlage-vermögens				
	Einzahlungen aus Finanzierungstätigkeit				
31	+ Einz. aus der Aufnahme v. Krediten und wirtschaftlich vergleichbaren Vorgängen für Investitionen				
	Summe				
	Auszahlungen aus Investitionstätigkeit				
24	- Ausz. für den Erwerb von Grundstücken und Gebäuden	-22.519,12		-15.471,83	15.471,83
25	- Ausz. für Baumaßnahmen				
26	- Ausz. für Investitionen in das sonstige Sachanlagevermögen und immaterielle Anlagevermögen davon: Ausz. aus gewährten Investitionszuweisungen und -zuschüssen				
27	- Ausz. für Investitionen in das Finanzanlagevermögen				
	Auszahlungen aus Finanzierungstätigkeit				
32	- Auszahlungen für die Tilgung von Krediten und wirtschaftlich vergl. Vorgängen für Investitionen				
	Summe	-22.519,12		-15.471,83	15.471,83
	Saldo (Einzahlungen ./ Auszahlungen)	-22.519,12		-15.471,83	15.471,83

Jahresabschluss 2020

Teilergebnisrechnung Kostenstelle 11218004 Wasserversorgungsanlagen Leitungsnetz						
Schmitten im Taunus						
Nr.	Konten	Bezeichnung	Ergebnis des Vorjahres 2019	Fortgeschriebener Ansatz des Haushaltsjahres 2020	Ergebnis des Haushaltsjahres 2020	Vergleich fortgeschr. Ansatz/ Ergebnis des Haushaltsjahres (Sp. 5 ./ Sp. 6)
		Ordentliche Erträge				
02	51	Öffentlich-rechtliche Leistungsentgelte	-148,36			
03	548-549	Kostenersatzleistungen und -erstattungen			-2.607,66	2.607,66
08	546	Erträge a. Auflösung v. SoPo aus Investitionszuweisungen,-zuschüssen u.-beiträgen	-116.023,00	-115.448,33	-115.449,00	0,67
10		Summe der ordentlichen Erträge (Nr. 1 bis 9) Ordentliche Aufwendungen	-116.171,36	-115.448,33	-118.056,66	2.608,33
13	60, 61, 67-69	Aufwendungen für Sach- und Dienstleistungen	146.987,65	170.285,00	240.389,72	-70.104,72
14	66	Abschreibungen	193.140,48	201.594,86	182.990,04	18.604,82
15	71	Aufwendungen f. Zuweisungen u. Zuschüsse sowie besondere Finanzaufwendungen	1.534,88			
19		Summe der ordentlichen Aufwendungen (Nr. 11 bis 18)	341.663,01	371.879,86	423.379,76	-51.499,90
20		Verwaltungsergebnis (Nr. 10 ./ Nr. 19)	225.491,65	256.431,53	305.323,10	-48.891,57
21	56, 57	Finanzerträge				
22	77	Finanzaufwendungen				
23		Finanzergebnis (Nr. 21 ./ Nr. 22)				
24		Ordentliches Ergebnis (Verwaltungsergebnis und Finanzergebnis Nr. 20 und Nr. 23)	225.491,65	256.431,53	305.323,10	-48.891,57
25	59	Außerordentliche Erträge				
26	79	Außerordentliche Aufwendungen				
27		Außerordentliches Ergebnis (Nr. 25 ./ Nr. 26)				
28		Jahresergebnis vor internen Leistungsbeziehungen (ordentliches Ergebnis und außerordentliches Ergebnis Nr. 24 und Nr. 27)	225.491,65	256.431,53	305.323,10	-48.891,57
29		Erlöse aus internen Leistungsbeziehungen				
30		Kosten aus internen Leistungsbeziehungen				
31		Ergebnis der internen Leistungsbeziehungen				
32		Jahresergebnis nach internen Leistungsbeziehungen	225.491,65	256.431,53	305.323,10	-48.891,57

Jahresabschluss 2020

Teilfinanzrechnung Kostenstelle 11218004 Wasserversorgungsanlagen Leitungsnetz

Schmitten im Taunus

Nr.	Bezeichnung	Ergebnis des Vorjahres 2019	Fortgeschriebener Ansatz des Haushaltsjahres 2020	Ergebnis des Haushaltsjahres 2020	Vergleich fortgeschr. Ansatz/ Ergebnis des Haushaltsjahres (Sp. 4 ./ Sp. 5)
	Einzahlungen aus Investitionstätigkeit				
20	+ Einz. aus Investitionszuweis. und -zuschüssen sowie aus Investitions-beiträgen				
21	+ Einz. aus Abgängen von Vermögens-gegenständen des Sachanlage-vermögens und des immateriellen Anlagevermögens				
22	+ Einz. aus Abgängen von Vermögens-gegenständen des Finanzanlage-vermögens				
	Einzahlungen aus Finanzierungstätigkeit				
31	+ Einz. aus der Aufnahme v. Krediten und wirtschaftlich vergleichbaren Vorgängen für Investitionen				
	Summe				
	Auszahlungen aus Investitionstätigkeit				
24	- Ausz. für den Erwerb von Grundstücken und Gebäuden				
25	- Ausz. für Baumaßnahmen	-455.394,67	-218.000,00	-509.996,72	291.996,72
26	- Ausz. für Investitionen in das sonstige Sachanlagevermögen und immaterielle Anlagevermögen davon: Ausz. aus gewährten Investitionszuweisungen und -zuschüssen				
27	- Ausz. für Investitionen in das Finanzanlagevermögen				
	Auszahlungen aus Finanzierungstätigkeit				
32	- Auszahlungen für die Tilgung von Krediten und wirtschaftlich vergl. Vorgängen für Investitionen				
	Summe	-455.394,67	-218.000,00	-509.996,72	291.996,72
	Saldo (Einzahlungen ./ Auszahlungen)	-455.394,67	-218.000,00	-509.996,72	291.996,72

Jahresabschluss 2020

Teilergebnisrechnung Kostenstelle 11218005 Abwasserbeseitigung allgemein

Schmitten im Taunus

Nr.	Konten	Bezeichnung	Ergebnis des Vorjahres 2019	Fortgeschriebener Ansatz des Haushaltsjahres 2020	Ergebnis des Haushaltsjahres 2020	Vergleich fortgeschr. Ansatz/ Ergebnis des Haushaltsjahres (Sp. 5 ./ Sp. 6)
		Ordentliche Erträge				
02	51	Öffentlich-rechtliche Leistungsentgelte	-1.520.974,31	-1.487.500,00	-1.403.896,10	-83.603,90
08	546	Erträge a. Auflösung v. SoPo aus Investitionszuweisungen,-zuschüssen u.-beiträgen	-280.125,00	-561.986,98	-583.830,64	21.843,66
09	53	Sonstige ordentliche Erträge		-250,00		-250,00
10		Summe der ordentlichen Erträge (Nr. 1 bis 9)	-1.801.099,31	-2.049.736,98	-1.987.726,74	-62.010,24
		Ordentliche Aufwendungen				
11	62, 63, 640-643, 647-649, 65	Personalaufwendungen	39.033,23	52.100,00	44.139,74	7.960,26
12	644-646	Versorgungsaufwendungen	2.794,68		3.161,47	-3.161,47
13	60, 61, 67-69	Aufwendungen für Sach- und Dienstleistungen	84.387,02	69.350,00	44.606,45	24.743,55
	(697)	davon: Einstellung in den Sonderposten	14.881,76			
14	66	Abschreibungen	407.279,96	390.240,09	359.228,00	31.012,09
15	71	Aufwendungen f. Zuweisungen u. Zuschüsse sowie besondere Finanzaufwendungen	1.307.342,59	1.314.500,00	1.330.314,77	-15.814,77
19		Summe der ordentlichen Aufwendungen (Nr. 11 bis 18)	1.840.837,48	1.826.190,09	1.781.450,43	44.739,66
20		Verwaltungsergebnis (Nr. 10 ./ Nr. 19)	39.738,17	-223.546,89	-206.276,31	-17.270,58
21	56, 57	Finanzerträge				
22	77	Finanzaufwendungen				
23		Finanzergebnis (Nr. 21 ./ Nr. 22)				
24		Ordentliches Ergebnis (Verwaltungsergebnis und Finanzergebnis Nr. 20 und Nr. 23)	39.738,17	-223.546,89	-206.276,31	-17.270,58
25	59	Außerordentliche Erträge				
26	79	Außerordentliche Aufwendungen				
27		Außerordentliches Ergebnis (Nr. 25 ./ Nr. 26)				
28		Jahresergebnis vor Internen Leistungsbeziehungen (ordentliches Ergebnis und außerordentliches Ergebnis Nr. 24 und Nr. 27)	39.738,17	-223.546,89	-206.276,31	-17.270,58
29		Erlöse aus internen Leistungsbeziehungen				
30		Kosten aus internen Leistungsbeziehungen	637,45		3.095,37	-3.095,37
31		Ergebnis der Internen Leistungsbeziehungen	637,45		3.095,37	-3.095,37
32		Jahresergebnis nach Internen Leistungsbeziehungen	40.375,62	-223.546,89	-203.180,94	-20.365,95

Jahresabschluss 2020

Teilfinanzrechnung Kostenstelle 11218005 Abwasserbeseitigung allgemein

Schmitten im Taunus

Nr.	Bezeichnung	Ergebnis des Vorjahres 2019	Fortgeschriebener Ansatz des Haushaltsjahres 2020	Ergebnis des Haushaltsjahres 2020	Vergleich fortgeschr. Ansatz/ Ergebnis des Haushaltsjahres (Sp. 4 ./ Sp. 5)
	Einzahlungen aus Investitionstätigkeit				
20	+ Einz. aus Investitionszuweis. und -zuschüssen sowie aus Investitions-beiträgen				
21	+ Einz. aus Abgängen von Vermögens-gegenständen des Sachanlage-vermögens und des immateriellen Anlagevermögens				
22	+ Einz. aus Abgängen von Vermögens-gegenständen des Finanzanlage-vermögens				
	Einzahlungen aus Finanzierungstätigkeit				
31	+ Einz. aus der Aufnahme v. Krediten und wirtschaftlich vergleichbaren Vorgängen für Investitionen				
	Summe				
	Auszahlungen aus Investitionstätigkeit				
24	- Ausz. für den Erwerb von Grundstücken und Gebäuden				
25	- Ausz. für Baumaßnahmen	-53.824,42	-20.000,00	-7.767,73	-12.232,27
26	- Ausz. für Investitionen in das sonstige Sachanlagevermögen und immaterielle Anlagevermögen davon: Ausz. aus gewährten Investitionszuweisungen und -zuschüssen				
27	- Ausz. für Investitionen in das Finanzanlagevermögen				
	Auszahlungen aus Finanzierungstätigkeit				
32	- Auszahlungen für die Tilgung von Krediten und wirtschaftlich vergl. Vorgängen für Investitionen				
	Summe	-53.824,42	-20.000,00	-7.767,73	-12.232,27
	Saldo (Einzahlungen ./ Auszahlungen)	-53.824,42	-20.000,00	-7.767,73	-12.232,27

Jahresabschluss 2020

Teilergebnisrechnung Kostenstelle 11218006 Eigenkontrollverordnung EKVO

Schritten im Taunus

Nr.	Konten	Bezeichnung	Ergebnis des Vorjahres 2019	Fortgeschriebener Ansatz des Haushaltsjahres 2020	Ergebnis des Haushaltsjahres 2020	Vergleich fortgeschr. Ansatz/ Ergebnis des Haushaltsjahres (Sp. 5 ./ Sp. 6)
		Ordentliche Erträge				
10		Summe der ordentlichen Erträge (Nr. 1 bis 9)				
		Ordentliche Aufwendungen				
11	62, 63, 640-643, 647-649, 65	Personalaufwendungen	4.020,60		0,13	-0,13
12	644-646	Versorgungsaufwendungen	295,65			
13	60, 61, 67-69	Aufwendungen für Sach- und Dienstleistungen	53.802,29	127.900,00	107.947,42	19.952,58
14	66	Abschreibungen	509,00	510,00	510,00	
19		Summe der ordentlichen Aufwendungen (Nr. 11 bis 18)	58.627,54	128.410,00	108.457,55	19.952,45
20		Verwaltungsergebnis (Nr. 10 ./ Nr. 19)	58.627,54	128.410,00	108.457,55	19.952,45
21	56, 57	Finanzerträge				
22	77	Finanzaufwendungen				
23		Finanzergebnis (Nr. 21 ./ Nr. 22)				
24		Ordentliches Ergebnis (Verwaltungsergebnis und Finanzergebnis Nr. 20 und Nr. 23)	58.627,54	128.410,00	108.457,55	19.952,45
25	59	Außerordentliche Erträge				
26	79	Außerordentliche Aufwendungen				
27		Außerordentliches Ergebnis (Nr. 25 ./ Nr. 26)				
28		Jahresergebnis vor Internen Leistungsbeziehungen (ordentliches Ergebnis und außerordentliches Ergebnis Nr. 24 und Nr. 27)	58.627,54	128.410,00	108.457,55	19.952,45
29		Erlöse aus internen Leistungsbeziehungen				
30		Kosten aus internen Leistungsbeziehungen				
31		Ergebnis der Internen Leistungsbeziehungen				
32		Jahresergebnis nach Internen Leistungsbeziehungen	58.627,54	128.410,00	108.457,55	19.952,45

Jahresabschluss 2020

Teilfinanzrechnung Kostenstelle 11218006 Eigenkontrollverordnung EKVO

Schmitt im Taunus

Nr.	Bezeichnung	Ergebnis des Vorjahres 2019	Fortgeschriebener Ansatz des Haushaltsjahres 2020	Ergebnis des Haushaltsjahres 2020	Vergleich fortgeschr. Ansatz/ Ergebnis des Haushaltsjahres (Sp. 4 ./ Sp. 5)
	Einzahlungen aus Investitionstätigkeit				
20	+ Einz. aus Investitionszuweis. und -zuschüssen sowie aus Investitions-beiträgen				
21	+ Einz. aus Abgängen von Vermögens-gegenständen des Sachanlage-vermögens und des immateriellen Anlagevermögens				
22	+ Einz. aus Abgängen von Vermögens-gegenständen des Finanzanlage-vermögens				
	Einzahlungen aus Finanzierungstätigkeit				
31	+ Einz. aus der Aufnahme v. Krediten und wirtschaftlich vergleichbaren Vorgängen für Investitionen				
	Summe				
	Auszahlungen aus Investitionstätigkeit				
24	- Ausz. für den Erwerb von Grundstücken und Gebäuden				
25	- Ausz. für Baumaßnahmen				
26	- Ausz. für Investitionen in das sonstige Sachanlagevermögen und immaterielle Anlagevermögen davon: Ausz. aus gewährten Investitionszuweisungen und -zuschüssen				
27	- Ausz. für Investitionen in das Finanzanlagevermögen				
	Auszahlungen aus Finanzierungstätigkeit				
32	- Auszahlungen für die Tilgung von Krediten und wirtschaftlich vergl. Vorgängen für Investitionen				
	Summe				
	Saldo (Einzahlungen ./ Auszahlungen)				

Jahresabschluss 2020

Teilergebnisrechnung Kostenstelle 11218007 Hausanschlüsse Wasser

Schmitten im Taunus

Nr.	Konten	Bezeichnung	Ergebnis des Vorjahres 2019	Fortgeschriebener Ansatz des Haushaltsjahres 2020	Ergebnis des Haushaltsjahres 2020	Vergleich fortgeschr. Ansatz/ Ergebnis des Haushaltsjahres (Sp. 5 ./ Sp. 6)
		Ordentliche Erträge				
02	51	Öffentlich-rechtliche Leistungsentgelte	-326,23			
03	548-549	Kostensersatzleistungen und -erstattungen	-308.710,88	-73.000,00	-189.289,73	116.289,73
08	546	Erträge a. Auflösung v. SoPo aus Investitionszuweisungen,-zuschüssen u.-beiträgen	-2.135,00	-2.121,00	-2.132,00	11,00
10		Summe der ordentlichen Erträge (Nr. 1 bis 9)	-311.172,11	-75.121,00	-191.421,73	116.300,73
		Ordentliche Aufwendungen				
11	62, 63, 640-643, 647-649, 65	Personalaufwendungen	4.017,98		0,13	-0,13
12	644-646	Versorgungsaufwendungen	295,65			
13	60, 61, 67-69	Aufwendungen für Sach- und Dienstleistungen	291.167,09	73.000,00	220.985,39	-147.985,39
14	66	Abschreibungen	2.348,50	2.351,00	2.353,00	-2,00
19		Summe der ordentlichen Aufwendungen (Nr. 11 bis 18)	297.829,22	75.351,00	223.338,52	-147.987,52
20		Verwaltungsergebnis (Nr. 10 ./ Nr. 19)	-13.342,89	230,00	31.916,79	-31.686,79
21	56, 57	Finanzerträge				
22	77	Finanzaufwendungen				
23		Finanzergebnis (Nr. 21 ./ Nr. 22)				
24		Ordentliches Ergebnis (Verwaltungsergebnis und Finanzergebnis Nr. 20 und Nr. 23)	-13.342,89	230,00	31.916,79	-31.686,79
25	59	Außerordentliche Erträge				
26	79	Außerordentliche Aufwendungen				
27		Außerordentliches Ergebnis (Nr. 25 ./ Nr. 26)				
28		Jahresergebnis vor Internen Leistungsbeziehungen (ordentliches Ergebnis und außerordentliches Ergebnis Nr. 24 und Nr. 27)	-13.342,89	230,00	31.916,79	-31.686,79
29		Erlöse aus internen Leistungsbeziehungen				
30		Kosten aus internen Leistungsbeziehungen				
31		Ergebnis der Internen Leistungsbeziehungen				
32		Jahresergebnis nach Internen Leistungsbeziehungen	-13.342,89	230,00	31.916,79	-31.686,79

Jahresabschluss 2020

Teilfinanzrechnung Kostenstelle 11218007 Hausanschlüsse Wasser

Schmitten im Taunus

Nr.	Bezeichnung	Ergebnis des Vorjahres 2019	Fortgeschriebener Ansatz des Haushaltsjahres 2020	Ergebnis des Haushaltsjahres 2020	Vergleich fortgeschr. Ansatz/ Ergebnis des Haushaltsjahres (Sp. 4 ./ Sp. 5)
	Einzahlungen aus Investitionstätigkeit				
20	+ Einz. aus Investitionszuweis. und -zuschüssen sowie aus Investitions-beiträgen				
21	+ Einz. aus Abgängen von Vermögens-gegenständen des Sachanlage-vermögens und des immateriellen Anlagevermögens				
22	+ Einz. aus Abgängen von Vermögens-gegenständen des Finanzanlage-vermögens				
	Einzahlungen aus Finanzierungstätigkeit				
31	+ Einz. aus der Aufnahme v. Krediten und wirtschaftlich vergleichbaren Vorgängen für Investitionen				
	Summe				
	Auszahlungen aus Investitionstätigkeit				
24	- Ausz. für den Erwerb von Grundstücken und Gebäuden				
25	- Ausz. für Baumaßnahmen				
26	- Ausz. für Investitionen in das sonstige Sachanlagevermögen und immaterielle Anlagevermögen davon: Ausz. aus gewährten Investitionszuweisungen und -zuschüssen				
27	- Ausz. für Investitionen in das Finanzanlagevermögen				
	Auszahlungen aus Finanzierungstätigkeit				
32	- Auszahlungen für die Tilgung von Krediten und wirtschaftlich vergl. Vorgängen für Investitionen				
	Summe				
	Saldo (Einzahlungen ./ Auszahlungen)				

Jahresabschluss 2020

Teilergebnisrechnung Kostenstelle 11218008 Hausanschlüsse Kanal						
Schmitt im Taunus						
Nr.	Konten	Bezeichnung	Ergebnis des Vorjahres 2019	Fortgeschriebener Ansatz des Haushaltsjahres 2020	Ergebnis des Haushaltsjahres 2020	Vergleich fortgeschr. Ansatz/ Ergebnis des Haushaltsjahres (Sp. 5 ./ Sp. 6)
		Ordentliche Erträge				
03	548-549	Kostenersatzleistungen und -erstattungen	-98.741,97	-10.000,00	-32.879,85	22.879,85
10		Summe der ordentlichen Erträge (Nr. 1 bis 9)	-98.741,97	-10.000,00	-32.879,85	22.879,85
		Ordentliche Aufwendungen				
11	62, 63, 640-643, 647-649, 65	Personalaufwendungen	4.018,17		0,15	-0,15
12	644-646	Versorgungsaufwendungen	295,65			
13	60, 61, 67-69	Aufwendungen für Sach- und Dienstleistungen	62.912,50	10.000,00	37.282,11	-27.282,11
19		Summe der ordentlichen Aufwendungen (Nr. 11 bis 18)	67.226,32	10.000,00	37.282,26	-27.282,26
20		Verwaltungsergebnis (Nr. 10 ./ Nr. 19)	-31.515,65		4.402,41	-4.402,41
21	56, 57	Finanzerträge				
22	77	Finanzaufwendungen				
23		Finanzergebnis (Nr. 21 ./ Nr. 22)				
24		Ordentliches Ergebnis (Verwaltungsergebnis und Finanzergebnis Nr. 20 und Nr. 23)	-31.515,65		4.402,41	-4.402,41
25	59	Außerordentliche Erträge				
26	79	Außerordentliche Aufwendungen				
27		Außerordentliches Ergebnis (Nr. 25 ./ Nr. 26)				
28		Jahresergebnis vor Internen Leistungsbeziehungen (ordentliches Ergebnis und außerordentliches Ergebnis Nr. 24 und Nr. 27)	-31.515,65		4.402,41	-4.402,41
29		Erlöse aus internen Leistungsbeziehungen				
30		Kosten aus internen Leistungsbeziehungen				
31		Ergebnis der Internen Leistungsbeziehungen				
32		Jahresergebnis nach Internen Leistungsbeziehungen	-31.515,65		4.402,41	-4.402,41

Jahresabschluss 2020

Teilfinanzrechnung Kostenstelle 11218008 Hausanschlüsse Kanal

Schmitten im Taunus

Nr.	Bezeichnung	Ergebnis des Vorjahres 2019	Fortgeschriebener Ansatz des Haushaltsjahres 2020	Ergebnis des Haushaltsjahres 2020	Vergleich fortgeschr. Ansatz/ Ergebnis des Haushaltsjahres (Sp. 4 ./ Sp. 5)
	Einzahlungen aus Investitionstätigkeit				
20	+ Einz. aus Investitionszuweis. und -zuschüssen sowie aus Investitions-beiträgen				
21	+ Einz. aus Abgängen von Vermögens-gegenständen des Sachanlage-vermögens und des immateriellen Anlagevermögens				
22	+ Einz. aus Abgängen von Vermögens-gegenständen des Finanzanlage-vermögens				
	Einzahlungen aus Finanzierungstätigkeit				
31	+ Einz. aus der Aufnahme v. Krediten und wirtschaftlich vergleichbaren Vorgängen für Investitionen				
	Summe				
	Auszahlungen aus Investitionstätigkeit				
24	- Ausz. für den Erwerb von Grundstücken und Gebäuden				
25	- Ausz. für Baumaßnahmen				
26	- Ausz. für Investitionen in das sonstige Sachanlagevermögen und immaterielle Anlagevermögen davon: Ausz. aus gewährten Investitionszuweisungen und -zuschüssen				
27	- Ausz. für Investitionen in das Finanzanlagevermögen				
	Auszahlungen aus Finanzierungstätigkeit				
32	- Auszahlungen für die Tilgung von Krediten und wirtschaftlich vergl. Vorgängen für Investitionen				
	Summe				
	Saldo (Einzahlungen ./ Auszahlungen)				

Jahresabschluss 2020

Teilergebnisrechnung Kostenstelle 12178001 Bauverwaltung allgemein

Schmitten im Taunus

Nr.	Konten	Bezeichnung	Ergebnis des Vorjahres 2019	Fortgeschriebener Ansatz des Haushaltsjahres 2020	Ergebnis des Haushaltsjahres 2020	Vergleich fortgeschr. Ansatz/ Ergebnis des Haushaltsjahres (Sp. 5 ./ Sp. 6)
		Ordentliche Erträge				
02	51	Öffentlich-rechtliche Leistungsentgelte		-500,00	-200,00	-300,00
10		Summe der ordentlichen Erträge (Nr. 1 bis 9)		-500,00	-200,00	-300,00
		Ordentliche Aufwendungen				
11	62, 63, 640-643, 647-649, 65	Personalaufwendungen	35.802,50	46.150,00	36.647,07	9.502,93
12	644-646	Versorgungsaufwendungen	2.584,01		2.582,62	-2.582,62
13	60, 61, 67-69	Aufwendungen für Sach- und Dienstleistungen	7.485,08	3.900,00	852,28	3.047,72
19		Summe der ordentlichen Aufwendungen (Nr. 11 bis 18)	45.871,59	50.050,00	40.081,97	9.968,03
20		Verwaltungsergebnis (Nr. 10 ./ Nr. 19)	45.871,59	49.550,00	39.881,97	9.668,03
21	56, 57	Finanzerträge				
22	77	Finanzaufwendungen				
23		Finanzergebnis (Nr. 21 ./ Nr. 22)				
24		Ordentliches Ergebnis (Verwaltungsergebnis und Finanzergebnis Nr. 20 und Nr. 23)	45.871,59	49.550,00	39.881,97	9.668,03
25	59	Außerordentliche Erträge				
26	79	Außerordentliche Aufwendungen				
27		Außerordentliches Ergebnis (Nr. 25 ./ Nr. 26)				
28		Jahresergebnis vor Internen Leistungsbeziehungen (ordentliches Ergebnis und außerordentliches Ergebnis Nr. 24 und Nr. 27)	45.871,59	49.550,00	39.881,97	9.668,03
29		Erlöse aus internen Leistungsbeziehungen				
30		Kosten aus internen Leistungsbeziehungen				
31		Ergebnis der Internen Leistungsbeziehungen				
32		Jahresergebnis nach Internen Leistungsbeziehungen	45.871,59	49.550,00	39.881,97	9.668,03

Jahresabschluss 2020

Teilfinanzrechnung Kostenstelle 12178001 Bauverwaltung allgemein

Schmitten im Taunus

Nr.	Bezeichnung	Ergebnis des Vorjahres 2019	Fortgeschriebener Ansatz des Haushaltsjahres 2020	Ergebnis des Haushaltsjahres 2020	Vergleich fortgeschr. Ansatz/ Ergebnis des Haushaltsjahres (Sp. 4 ./ Sp. 5)
	Einzahlungen aus Investitionstätigkeit				
20	+ Einz. aus Investitionszuweis. und -zuschüssen sowie aus Investitions-beiträgen				
21	+ Einz. aus Abgängen von Vermögens-gegenständen des Sachanlage-vermögens und des immateriellen Anlagevermögens				
22	+ Einz. aus Abgängen von Vermögens-gegenständen des Finanzanlage-vermögens				
	Einzahlungen aus Finanzierungstätigkeit				
31	+ Einz. aus der Aufnahme v. Krediten und wirtschaftlich vergleichbaren Vorgängen für Investitionen				
	Summe				
	Auszahlungen aus Investitionstätigkeit				
24	- Ausz. für den Erwerb von Grundstücken und Gebäuden				
25	- Ausz. für Baumaßnahmen				
26	- Ausz. für Investitionen in das sonstige Sachanlagevermögen und immaterielle Anlagevermögen davon: Ausz. aus gewährten Investitionszuweisungen und -zuschüssen				
27	- Ausz. für Investitionen in das Finanzanlagevermögen				
	Auszahlungen aus Finanzierungstätigkeit				
32	- Auszahlungen für die Tilgung von Krediten und wirtschaftlich vergl. Vorgängen für Investitionen				
	Summe				
	Saldo (Einzahlungen ./ Auszahlungen)				

Jahresabschluss 2020

Teilergebnisrechnung Kostenstelle 12178002 Straßenreinigung und Winterdienst

Schmitten im Taunus

Nr.	Konten	Bezeichnung	Ergebnis des Vorjahres 2019	Fortgeschriebener Ansatz des Haushaltsjahres 2020	Ergebnis des Haushaltsjahres 2020	Vergleich fortgeschr. Ansatz/ Ergebnis des Haushaltsjahres (Sp. 5 ./ Sp. 6)
		Ordentliche Erträge				
10		Summe der ordentlichen Erträge (Nr. 1 bis 9)				
		Ordentliche Aufwendungen				
13	60, 61, 67-69	Aufwendungen für Sach- und Dienstleistungen	27.158,36	58.760,00	29.484,24	29.275,76
19		Summe der ordentlichen Aufwendungen (Nr. 11 bis 18)	27.158,36	58.760,00	29.484,24	29.275,76
20		Verwaltungsergebnis (Nr. 10 ./ Nr. 19)	27.158,36	58.760,00	29.484,24	29.275,76
21	56, 57	Finanzerträge				
22	77	Finanzaufwendungen				
23		Finanzergebnis (Nr. 21 ./ Nr. 22)				
24		Ordentliches Ergebnis (Verwaltungsergebnis und Finanzergebnis Nr. 20 und Nr. 23)	27.158,36	58.760,00	29.484,24	29.275,76
25	59	Außerordentliche Erträge				
26	79	Außerordentliche Aufwendungen				
27		Außerordentliches Ergebnis (Nr. 25 ./ Nr. 26)				
28		Jahresergebnis vor internen Leistungsbeziehungen (ordentliches Ergebnis und außerordentliches Ergebnis Nr. 24 und Nr. 27)	27.158,36	58.760,00	29.484,24	29.275,76
29		Erlöse aus internen Leistungsbeziehungen				
30		Kosten aus internen Leistungsbeziehungen	75.129,25		70.509,37	-70.509,37
31		Ergebnis der internen Leistungsbeziehungen	75.129,25		70.509,37	-70.509,37
32		Jahresergebnis nach internen Leistungsbeziehungen	102.287,61	58.760,00	99.993,61	-41.233,61

Jahresabschluss 2020

Teilfinanzrechnung Kostenstelle 12178002 Straßenreinigung und Winterdienst

Schmitten im Taunus

Nr.	Bezeichnung	Ergebnis des Vorjahres 2019	Fortgeschriebener Ansatz des Haushaltsjahres 2020	Ergebnis des Haushaltsjahres 2020	Vergleich fortgeschr. Ansatz/ Ergebnis des Haushaltsjahres (Sp. 4 ./ Sp. 5)
	Einzahlungen aus Investitionstätigkeit				
20	+ Einz. aus Investitionszuweis. und -zuschüssen sowie aus Investitions-beiträgen				
21	+ Einz. aus Abgängen von Vermögens-gegenständen des Sachanlage-vermögens und des immateriellen Anlagevermögens				
22	+ Einz. aus Abgängen von Vermögens-gegenständen des Finanzanlage-vermögens				
	Einzahlungen aus Finanzierungstätigkeit				
31	+ Einz. aus der Aufnahme v. Krediten und wirtschaftlich vergleichbaren Vorgängen für Investitionen				
	Summe				
	Auszahlungen aus Investitionstätigkeit				
24	- Ausz. für den Erwerb von Grundstücken und Gebäuden				
25	- Ausz. für Baumaßnahmen				
26	- Ausz. für Investitionen in das sonstige Sachanlagevermögen und immaterielle Anlagevermögen davon: Ausz. aus gewährten Investitionszuweisungen und -zuschüssen				
27	- Ausz. für Investitionen in das Finanzanlagevermögen				
	Auszahlungen aus Finanzierungstätigkeit				
32	- Auszahlungen für die Tilgung von Krediten und wirtschaftlich vergl. Vorgängen für Investitionen				
	Summe				
	Saldo (Einzahlungen ./ Auszahlungen)				

Jahresabschluss 2020

Teilergebnisrechnung Kostenstelle 12178003 Verkehrswege und Verkehrsanlagen

Schmitten im Taunus

Nr.	Konten	Bezeichnung	Ergebnis des Vorjahres 2019	Fortgeschriebener Ansatz des Haushaltsjahres 2020	Ergebnis des Haushaltsjahres 2020	Vergleich fortgeschr. Ansatz/ Ergebnis des Haushaltsjahres (Sp. 5 ./ Sp. 6)
		Ordentliche Erträge				
02	51	Öffentlich-rechtliche Leistungsentgelte	-1.212,14		-748,45	748,45
08	546	Erträge a. Auflösung v. SoPo aus Investitionszuweisungen,-zuschüssen u.-beiträgen	-279.575,48	-229.834,31	-256.056,00	26.221,69
10		Summe der ordentlichen Erträge (Nr. 1 bis 9)	-280.787,62	-229.834,31	-256.804,45	26.970,14
		Ordentliche Aufwendungen				
11	62, 63, 640-643, 647-649, 65	Personalaufwendungen	80.075,82	91.200,00	81.266,45	9.933,55
12	644-646	Versorgungsaufwendungen	5.853,01		5.912,31	-5.912,31
13	60, 61, 67-69	Aufwendungen für Sach- und Dienstleistungen	348.740,29	424.700,00	435.514,39	-10.814,39
14	66	Abschreibungen	382.944,28	326.180,42	336.935,33	-10.754,91
15	71	Aufwendungen f. Zuweisungen u. Zuschüsse sowie besondere Finanzaufwendungen	79.576,00	78.000,00	81.124,00	-3.124,00
19		Summe der ordentlichen Aufwendungen (Nr. 11 bis 18)	897.189,40	920.080,42	940.752,48	-20.672,06
20		Verwaltungsergebnis (Nr. 10 ./ Nr. 19)	616.401,78	690.246,11	683.948,03	6.298,08
21	56, 57	Finanzerträge	-1.513,22	-2.500,00	-1.326,54	-1.173,46
22	77	Finanzaufwendungen				
23		Finanzergebnis (Nr. 21 ./ Nr. 22)	-1.513,22	-2.500,00	-1.326,54	-1.173,46
24		Ordentliches Ergebnis (Verwaltungsergebnis und Finanzergebnis Nr. 20 und Nr. 23)	614.888,56	687.746,11	682.621,49	5.124,62
25	59	Außerordentliche Erträge			-300,00	300,00
26	79	Außerordentliche Aufwendungen				
27		Außerordentliches Ergebnis (Nr. 25 ./ Nr. 26)			-300,00	300,00
28		Jahresergebnis vor Internen Leistungsbeziehungen (ordentliches Ergebnis und außerordentliches Ergebnis Nr. 24 und Nr. 27)	614.888,56	687.746,11	682.321,49	5.424,62
29		Erlöse aus internen Leistungsbeziehungen				
30		Kosten aus internen Leistungsbeziehungen	285.809,80		324.856,83	-324.856,83
31		Ergebnis der internen Leistungsbeziehungen	285.809,80		324.856,83	-324.856,83
32		Jahresergebnis nach Internen Leistungsbeziehungen	900.698,36	687.746,11	1.007.178,32	-319.432,21

Jahresabschluss 2020

Teilfinanzrechnung Kostenstelle 12178003 Verkehrswege und Verkehrsanlagen

Schmitten im Taunus

Nr.	Bezeichnung	Ergebnis des Vorjahres 2019	Fortgeschriebener Ansatz des Haushaltsjahres 2020	Ergebnis des Haushaltsjahres 2020	Vergleich fortgeschr. Ansatz/ Ergebnis des Haushaltsjahres (Sp. 4 ./ Sp. 5)
	Einzahlungen aus Investitionstätigkeit				
20	+ Einz. aus Investitionszuweis. und -zuschüssen sowie aus Investitions-beiträgen	311.641,95	215.000,00	543.635,94	-328.635,94
21	+ Einz. aus Abgängen von Vermögens-gegenständen des Sachanlage-vermögens und des immateriellen Anlagevermögens				
22	+ Einz. aus Abgängen von Vermögens-gegenständen des Finanzanlage-vermögens	339.071,80			
	Einzahlungen aus Finanzierungstätigkeit				
31	+ Einz. aus der Aufnahme v. Krediten und wirtschaftlich vergleichbaren Vorgängen für Investitionen				
	Summe	650.713,75	215.000,00	543.635,94	-328.635,94
	Auszahlungen aus Investitionstätigkeit				
24	- Ausz. für den Erwerb von Grundstücken und Gebäuden	-2.218,70		-2.761,64	2.761,64
25	- Ausz. für Baumaßnahmen	-616.459,25	-343.500,00	-1.066.028,90	722.528,90
26	- Ausz. für Investitionen in das sonstige Sachanlagevermögen und immaterielle Anlagevermögen	-339.071,80			
	davon: Ausz. aus gewährten Investitionszuweisungen und -zuschüssen	-339.071,80			
27	- Ausz. für Investitionen in das Finanzanlagevermögen				
	Auszahlungen aus Finanzierungstätigkeit				
32	- Auszahlungen für die Tilgung von Krediten und wirtschaftlich vergl. Vorgängen für Investitionen				
	Summe	-957.749,75	-343.500,00	-1.068.790,54	725.290,54
	Saldo (Einzahlungen ./ Auszahlungen)	-307.036,00	-128.500,00	-525.154,60	396.654,60

Jahresabschluss 2020

Teilergebnisrechnung Kostenstelle 12178004 Brücken, Stützmauern und Treppenanlagen

Schmitten im Taunus

Nr.	Konten	Bezeichnung	Ergebnis des Vorjahres 2019	Fortgeschriebener Ansatz des Haushaltsjahres 2020	Ergebnis des Haushaltsjahres 2020	Vergleich fortgeschr. Ansatz/ Ergebnis des Haushaltsjahres (Sp. 5 ./ Sp. 6)
		Ordentliche Erträge				
08	546	Erträge a. Auflösung v. SoPo aus Investitionszuweisungen,-zuschüssen u.-beiträgen	-1.239,00	-425,19	-1.238,00	812,81
10		Summe der ordentlichen Erträge (Nr. 1 bis 9)	-1.239,00	-425,19	-1.238,00	812,81
		Ordentliche Aufwendungen				
13	60, 61, 67-69	Aufwendungen für Sach- und Dienstleistungen	11.306,42	11.000,00	3.596,41	7.403,59
14	66	Abschreibungen	26.826,61	25.627,35	26.644,00	-1.016,65
19		Summe der ordentlichen Aufwendungen (Nr. 11 bis 18)	38.133,03	36.627,35	30.240,41	6.386,94
20		Verwaltungsergebnis (Nr. 10 ./ Nr. 19)	36.894,03	36.202,16	29.002,41	7.199,75
21	56, 57	Finanzerträge				
22	77	Finanzaufwendungen				
23		Finanzergebnis (Nr. 21 ./ Nr. 22)				
24		Ordentliches Ergebnis (Verwaltungsergebnis und Finanzergebnis Nr. 20 und Nr. 23)	36.894,03	36.202,16	29.002,41	7.199,75
25	59	Außerordentliche Erträge				
26	79	Außerordentliche Aufwendungen				
27		Außerordentliches Ergebnis (Nr. 25 ./ Nr. 26)				
28		Jahresergebnis vor internen Leistungsbeziehungen (ordentliches Ergebnis und außerordentliches Ergebnis Nr. 24 und Nr. 27)	36.894,03	36.202,16	29.002,41	7.199,75
29		Erlöse aus internen Leistungsbeziehungen				
30		Kosten aus internen Leistungsbeziehungen	12.674,42		6.640,64	-6.640,64
31		Ergebnis der internen Leistungsbeziehungen	12.674,42		6.640,64	-6.640,64
32		Jahresergebnis nach internen Leistungsbeziehungen	49.568,45	36.202,16	35.643,05	559,11

Jahresabschluss 2020

Teilfinanzrechnung Kostenstelle 12178004 Brücken, Stützmauern und Treppenanlagen

Schmitten im Taunus

Nr.	Bezeichnung	Ergebnis des Vorjahres 2019	Fortgeschriebener Ansatz des Haushaltsjahres 2020	Ergebnis des Haushaltsjahres 2020	Vergleich fortgeschr. Ansatz/ Ergebnis des Haushaltsjahres (Sp. 4 ./ Sp. 5)
	Einzahlungen aus Investitionstätigkeit				
20	+ Einz. aus Investitionszuweis. und -zuschüssen sowie aus Investitions-beiträgen				
21	+ Einz. aus Abgängen von Vermögens-gegenständen des Sachanlage-vermögens und des immateriellen Anlagevermögens				
22	+ Einz. aus Abgängen von Vermögens-gegenständen des Finanzanlage-vermögens				
	Einzahlungen aus Finanzierungstätigkeit				
31	+ Einz. aus der Aufnahme v. Krediten und wirtschaftlich vergleichbaren Vorgängen für Investitionen				
	Summe				
	Auszahlungen aus Investitionstätigkeit				
24	- Ausz. für den Erwerb von Grundstücken und Gebäuden				
25	- Ausz. für Baumaßnahmen				
26	- Ausz. für Investitionen in das sonstige Sachanlagevermögen und immaterielle Anlagevermögen davon: Ausz. aus gewährten Investitionszuweisungen und -zuschüssen				
27	- Ausz. für Investitionen in das Finanzanlagevermögen				
	Auszahlungen aus Finanzierungstätigkeit				
32	- Auszahlungen für die Tilgung von Krediten und wirtschaftlich vergl. Vorgängen für Investitionen				
	Summe				
	Saldo (Einzahlungen ./ Auszahlungen)				

Jahresabschluss 2020

Teilergebnisrechnung Kostenstelle 13108001 Friedhofsverwaltung allgemein

Schmitten im Taunus

Nr.	Konten	Bezeichnung	Ergebnis des Vorjahres 2019	Fortgeschriebener Ansatz des Haushaltsjahres 2020	Ergebnis des Haushaltsjahres 2020	Vergleich fortgeschr. Ansatz/ Ergebnis des Haushaltsjahres (Sp. 5 ./ Sp. 6)
		Ordentliche Erträge				
02	51	Öffentlich-rechtliche Leistungsentgelte	-59.013,31	-55.000,00	-60.375,88	5.375,88
09	53	Sonstige ordentliche Erträge		-100,00		-100,00
10		Summe der ordentlichen Erträge (Nr. 1 bis 9)	-59.013,31	-55.100,00	-60.375,88	5.275,88
		Ordentliche Aufwendungen				
11	62, 63, 640-643, 647-649, 65	Personalaufwendungen	25.842,87	34.800,00	30.882,14	3.917,86
12	644-646	Versorgungsaufwendungen	1.813,05		2.144,29	-2.144,29
13	60, 61, 67-69	Aufwendungen für Sach- und Dienstleistungen	7.332,24	55.150,00	9.441,16	45.708,84
14	66	Abschreibungen	137,00	135,63	571,61	-435,98
15	71	Aufwendungen f. Zuweisungen u. Zuschüsse sowie besondere Finanzaufwendungen	2.749,33	2.500,00		2.500,00
19		Summe der ordentlichen Aufwendungen (Nr. 11 bis 18)	37.874,49	92.585,63	43.039,20	49.546,43
20		Verwaltungsergebnis (Nr. 10 ./ Nr. 19)	-21.138,82	37.485,63	-17.336,68	54.822,31
21	56, 57	Finanzerträge				
22	77	Finanzaufwendungen				
23		Finanzergebnis (Nr. 21 ./ Nr. 22)				
24		Ordentliches Ergebnis (Verwaltungsergebnis und Finanzergebnis Nr. 20 und Nr. 23)	-21.138,82	37.485,63	-17.336,68	54.822,31
25	59	Außerordentliche Erträge				
26	79	Außerordentliche Aufwendungen				
27		Außerordentliches Ergebnis (Nr. 25 ./ Nr. 26)				
28		Jahresergebnis vor Internen Leistungsbeziehungen (ordentliches Ergebnis und außerordentliches Ergebnis Nr. 24 und Nr. 27)	-21.138,82	37.485,63	-17.336,68	54.822,31
29		Erlöse aus internen Leistungsbeziehungen				
30		Kosten aus internen Leistungsbeziehungen			362,34	-362,34
31		Ergebnis der Internen Leistungsbeziehungen			362,34	-362,34
32		Jahresergebnis nach Internen Leistungsbeziehungen	-21.138,82	37.485,63	-16.974,34	54.459,97

Jahresabschluss 2020

Teilfinanzrechnung Kostenstelle 13108001 Friedhofsverwaltung allgemein

Schmitten im Taunus

Nr.	Bezeichnung	Ergebnis des Vorjahres 2019	Fortgeschriebener Ansatz des Haushaltsjahres 2020	Ergebnis des Haushaltsjahres 2020	Vergleich fortgeschr. Ansatz/ Ergebnis des Haushaltsjahres (Sp. 4 ./ Sp. 5)
	Einzahlungen aus Investitionstätigkeit				
20	+ Einz. aus Investitionszuweis. und -zuschüssen sowie aus Investitions-beiträgen				
21	+ Einz. aus Abgängen von Vermögens-gegenständen des Sachanlage-vermögens und des immateriellen Anlagevermögens				
22	+ Einz. aus Abgängen von Vermögens-gegenständen des Finanzanlage-vermögens				
	Einzahlungen aus Finanzierungstätigkeit				
31	+ Einz. aus der Aufnahme v. Krediten und wirtschaftlich vergleichbaren Vorgängen für Investitionen				
	Summe				
	Auszahlungen aus Investitionstätigkeit				
24	- Ausz. für den Erwerb von Grundstücken und Gebäuden				
25	- Ausz. für Baumaßnahmen				
26	- Ausz. für Investitionen in das sonstige Sachanlagevermögen und immaterielle Anlagevermögen davon: Ausz. aus gewährten Investitionszuweisungen und -zuschüssen			-5.975,61	5.975,61
27	- Ausz. für Investitionen in das Finanzanlagevermögen				
	Auszahlungen aus Finanzierungstätigkeit				
32	- Auszahlungen für die Tilgung von Krediten und wirtschaftlich vergl. Vorgängen für Investitionen				
	Summe			-5.975,61	5.975,61
	Saldo (Einzahlungen ./ Auszahlungen)			-5.975,61	5.975,61

Jahresabschluss 2020

Teilergebnisrechnung Kostenstelle 13108002 Friedhof Arnoldshain

Schmitten im Taunus

Nr.	Konten	Bezeichnung	Ergebnis des Vorjahres 2019	Fortgeschriebener Ansatz des Haushaltsjahres 2020	Ergebnis des Haushaltsjahres 2020	Vergleich fortgeschr. Ansatz/ Ergebnis des Haushaltsjahres (Sp. 5 ./ Sp. 6)
		Ordentliche Erträge				
02	51	Öffentlich-rechtliche Leistungsentgelte	-4.539,76	-2.700,00	-2.500,00	-200,00
09	53	Sonstige ordentliche Erträge	-540,00	-1.200,00	-1.545,00	345,00
10		Summe der ordentlichen Erträge (Nr. 1 bis 9)	-5.079,76	-3.900,00	-4.045,00	145,00
		Ordentliche Aufwendungen				
11	62, 63, 640-643, 647-649, 65	Personalaufwendungen	4.374,80	4.600,00	4.376,08	223,92
13	60, 61, 67-69	Aufwendungen für Sach- und Dienstleistungen	19.244,13	3.270,00	4.775,60	-1.505,60
14	66	Abschreibungen	910,00	910,19	911,00	-0,81
19		Summe der ordentlichen Aufwendungen (Nr. 11 bis 18)	24.528,93	8.780,19	10.062,68	-1.282,49
20		Verwaltungsergebnis (Nr. 10 ./ Nr. 19)	19.449,17	4.880,19	6.017,68	-1.137,49
21	56, 57	Finanzerträge				
22	77	Finanzaufwendungen				
23		Finanzergebnis (Nr. 21 ./ Nr. 22)				
24		Ordentliches Ergebnis (Verwaltungsergebnis und Finanzergebnis Nr. 20 und Nr. 23)	19.449,17	4.880,19	6.017,68	-1.137,49
25	59	Außerordentliche Erträge				
26	79	Außerordentliche Aufwendungen				
27		Außerordentliches Ergebnis (Nr. 25 ./ Nr. 26)				
28		Jahresergebnis vor Internen Leistungsbeziehungen (ordentliches Ergebnis und außerordentliches Ergebnis Nr. 24 und Nr. 27)	19.449,17	4.880,19	6.017,68	-1.137,49
29		Erlöse aus internen Leistungsbeziehungen				
30		Kosten aus internen Leistungsbeziehungen	15.935,44		27.431,35	-27.431,35
31		Ergebnis der Internen Leistungsbeziehungen	15.935,44		27.431,35	-27.431,35
32		Jahresergebnis nach Internen Leistungsbeziehungen	35.384,61	4.880,19	33.449,03	-28.568,84

Jahresabschluss 2020

Teilfinanzrechnung Kostenstelle 13108002 Friedhof Arnoldshain

Schmitten im Taunus

Nr.	Bezeichnung	Ergebnis des Vorjahres 2019	Fortgeschriebener Ansatz des Haushaltsjahres 2020	Ergebnis des Haushaltsjahres 2020	Vergleich fortgeschr. Ansatz/ Ergebnis des Haushaltsjahres (Sp. 4 ./ Sp. 5)
	Einzahlungen aus Investitionstätigkeit				
20	+ Einz. aus Investitionszuweis. und -zuschüssen sowie aus Investitions-beiträgen				
21	+ Einz. aus Abgängen von Vermögens-gegenständen des Sachanlage-vermögens und des immateriellen Anlagevermögens				
22	+ Einz. aus Abgängen von Vermögens-gegenständen des Finanzanlage-vermögens				
	Einzahlungen aus Finanzierungstätigkeit				
31	+ Einz. aus der Aufnahme v. Krediten und wirtschaftlich vergleichbaren Vorgängen für Investitionen				
	Summe				
	Auszahlungen aus Investitionstätigkeit				
24	- Ausz. für den Erwerb von Grundstücken und Gebäuden				
25	- Ausz. für Baumaßnahmen			-5.723,20	5.723,20
26	- Ausz. für Investitionen in das sonstige Sachanlagevermögen und immaterielle Anlagevermögen davon: Ausz. aus gewährten Investitionszuweisungen und -zuschüssen				
27	- Ausz. für Investitionen in das Finanzanlagevermögen				
	Auszahlungen aus Finanzierungstätigkeit				
32	- Auszahlungen für die Tilgung von Krediten und wirtschaftlich vergl. Vorgängen für Investitionen				
	Summe			-5.723,20	5.723,20
	Saldo (Einzahlungen ./ Auszahlungen)			-5.723,20	5.723,20

Jahresabschluss 2020

Teilergebnisrechnung Kostenstelle 13108003 Friedhof Brombach						
Schmitten im Taunus						
Nr.	Konten	Bezeichnung	Ergebnis des Vorjahres 2019	Fortgeschriebener Ansatz des Haushaltsjahres 2020	Ergebnis des Haushaltsjahres 2020	Vergleich fortgeschr. Ansatz/ Ergebnis des Haushaltsjahres (Sp. 5 ./ Sp. 6)
		Ordentliche Erträge				
02	51	Öffentlich-rechtliche Leistungsentgelte	-1.540,00	-1.800,00	-1.000,00	-800,00
09	53	Sonstige ordentliche Erträge	-585,00	-1.150,00	-165,00	-985,00
10		Summe der ordentlichen Erträge (Nr. 1 bis 9)	-2.125,00	-2.950,00	-1.165,00	-1.785,00
		Ordentliche Aufwendungen				
11	62, 63, 640-643, 647-649, 65	Personalaufwendungen	1.152,04	1.200,00	1.243,75	-43,75
12	644-646	Versorgungsaufwendungen			72,14	-72,14
13	60, 61, 67-69	Aufwendungen für Sach- und Dienstleistungen	1.638,39	1.520,00	2.617,38	-1.097,38
14	66	Abschreibungen	597,00	596,97	597,00	-0,03
19		Summe der ordentlichen Aufwendungen (Nr. 11 bis 18)	3.387,43	3.316,97	4.530,27	-1.213,30
20		Verwaltungsergebnis (Nr. 10 ./ Nr. 19)	1.262,43	366,97	3.365,27	-2.998,30
21	56, 57	Finanzerträge				
22	77	Finanzaufwendungen				
23		Finanzergebnis (Nr. 21 ./ Nr. 22)				
24		Ordentliches Ergebnis (Verwaltungsergebnis und Finanzergebnis Nr. 20 und Nr. 23)	1.262,43	366,97	3.365,27	-2.998,30
25	59	Außerordentliche Erträge				
26	79	Außerordentliche Aufwendungen				
27		Außerordentliches Ergebnis (Nr. 25 ./ Nr. 26)				
28		Jahresergebnis vor internen Leistungsbeziehungen (ordentliches Ergebnis und außerordentliches Ergebnis Nr. 24 und Nr. 27)	1.262,43	366,97	3.365,27	-2.998,30
29		Erlöse aus internen Leistungsbeziehungen				
30		Kosten aus internen Leistungsbeziehungen	6.102,42		4.690,11	-4.690,11
31		Ergebnis der internen Leistungsbeziehungen	6.102,42		4.690,11	-4.690,11
32		Jahresergebnis nach internen Leistungsbeziehungen	7.364,85	366,97	8.055,38	-7.688,41

Jahresabschluss 2020

Teilfinanzrechnung Kostenstelle 13108003 Friedhof Brombach

Schmitten im Taunus

Nr.	Bezeichnung	Ergebnis des Vorjahres 2019	Fortgeschriebener Ansatz des Haushaltsjahres 2020	Ergebnis des Haushaltsjahres 2020	Vergleich fortgeschr. Ansatz/ Ergebnis des Haushaltsjahres (Sp. 4 ./ Sp. 5)
	Einzahlungen aus Investitionstätigkeit				
20	+ Einz. aus Investitionszuweis. und -zuschüssen sowie aus Investitions-beiträgen				
21	+ Einz. aus Abgängen von Vermögens-gegenständen des Sachanlage-vermögens und des immateriellen Anlagevermögens				
22	+ Einz. aus Abgängen von Vermögens-gegenständen des Finanzanlage-vermögens				
	Einzahlungen aus Finanzierungstätigkeit				
31	+ Einz. aus der Aufnahme v. Krediten und wirtschaftlich vergleichbaren Vorgängen für Investitionen				
	Summe				
	Auszahlungen aus Investitionstätigkeit				
24	- Ausz. für den Erwerb von Grundstücken und Gebäuden				
25	- Ausz. für Baumaßnahmen				
26	- Ausz. für Investitionen in das sonstige Sachanlagevermögen und immaterielle Anlagevermögen davon: Ausz. aus gewährten Investitionszuweisungen und -zuschüssen				
27	- Ausz. für Investitionen in das Finanzanlagevermögen				
	Auszahlungen aus Finanzierungstätigkeit				
32	- Auszahlungen für die Tilgung von Krediten und wirtschaftlich vergl. Vorgängen für Investitionen				
	Summe				
	Saldo (Einzahlungen ./ Auszahlungen)				

Jahresabschluss 2020

Teilergebnisrechnung Kostenstelle 13108004 Friedhof Dorfweil						
Schmitten im Taunus						
Nr.	Konten	Bezeichnung	Ergebnis des Vorjahres 2019	Fortgeschriebener Ansatz des Haushaltsjahres 2020	Ergebnis des Haushaltsjahres 2020	Vergleich fortgeschr. Ansatz/ Ergebnis des Haushaltsjahres (Sp. 5 ./ Sp. 6)
		Ordentliche Erträge				
02	51	Öffentlich-rechtliche Leistungsentgelte	-600,00	-1.400,00	-1.120,00	-280,00
09	53	Sonstige ordentliche Erträge	-55,00	-650,00	-1.470,00	820,00
10		Summe der ordentlichen Erträge (Nr. 1 bis 9)	-655,00	-2.050,00	-2.590,00	540,00
		Ordentliche Aufwendungen				
11	62, 63, 640-643, 647-649, 65	Personalaufwendungen	1.193,14	1.200,00	1.287,93	-87,93
12	644-646	Versorgungsaufwendungen			74,90	-74,90
13	60, 61, 67-69	Aufwendungen für Sach- und Dienstleistungen	3.911,88	1.220,00	2.231,88	-1.011,88
14	66	Abschreibungen	49,00	48,57	49,00	-0,43
19		Summe der ordentlichen Aufwendungen (Nr. 11 bis 18)	5.154,02	2.468,57	3.643,71	-1.175,14
20		Verwaltungsergebnis (Nr. 10 ./ Nr. 19)	4.499,02	418,57	1.053,71	-635,14
21	56, 57	Finanzerträge				
22	77	Finanzaufwendungen				
23		Finanzergebnis (Nr. 21 ./ Nr. 22)				
24		Ordentliches Ergebnis (Verwaltungsergebnis und Finanzergebnis Nr. 20 und Nr. 23)	4.499,02	418,57	1.053,71	-635,14
25	59	Außerordentliche Erträge				
26	79	Außerordentliche Aufwendungen				
27		Außerordentliches Ergebnis (Nr. 25 ./ Nr. 26)				
28		Jahresergebnis vor internen Leistungsbeziehungen (ordentliches Ergebnis und außerordentliches Ergebnis Nr. 24 und Nr. 27)	4.499,02	418,57	1.053,71	-635,14
29		Erlöse aus internen Leistungsbeziehungen				
30		Kosten aus internen Leistungsbeziehungen	16.907,51		5.300,28	-5.300,28
31		Ergebnis der internen Leistungsbeziehungen	16.907,51		5.300,28	-5.300,28
32		Jahresergebnis nach internen Leistungsbeziehungen	21.406,53	418,57	6.353,99	-5.935,42

Jahresabschluss 2020

Teilfinanzrechnung Kostenstelle 13108004 Friedhof Dorfweil

Schmitten im Taunus

Nr.	Bezeichnung	Ergebnis des Vorjahres 2019	Fortgeschriebener Ansatz des Haushaltsjahres 2020	Ergebnis des Haushaltsjahres 2020	Vergleich fortgeschr. Ansatz/ Ergebnis des Haushaltsjahres (Sp. 4 ./ Sp. 5)
	Einzahlungen aus Investitionstätigkeit				
20	+ Einz. aus Investitionszuweis. und -zuschüssen sowie aus Investitions-beiträgen				
21	+ Einz. aus Abgängen von Vermögens-gegenständen des Sachanlage-vermögens und des immateriellen Anlagevermögens				
22	+ Einz. aus Abgängen von Vermögens-gegenständen des Finanzanlage-vermögens				
	Einzahlungen aus Finanzierungstätigkeit				
31	+ Einz. aus der Aufnahme v. Krediten und wirtschaftlich vergleichbaren Vorgängen für Investitionen				
	Summe				
	Auszahlungen aus Investitionstätigkeit				
24	- Ausz. für den Erwerb von Grundstücken und Gebäuden				
25	- Ausz. für Baumaßnahmen				
26	- Ausz. für Investitionen in das sonstige Sachanlagevermögen und immaterielle Anlagevermögen davon: Ausz. aus gewährten Investitionszuweisungen und -zuschüssen				
27	- Ausz. für Investitionen in das Finanzanlagevermögen				
	Auszahlungen aus Finanzierungstätigkeit				
32	- Auszahlungen für die Tilgung von Krediten und wirtschaftlich vergl. Vorgängen für Investitionen				
	Summe				
	Saldo (Einzahlungen ./ Auszahlungen)				

Jahresabschluss 2020

Teilergebnisrechnung Kostenstelle 13108005 Friedhof Hunoldstal						
Schmitten im Taunus						
Nr.	Konten	Bezeichnung	Ergebnis des Vorjahres 2019	Fortgeschriebener Ansatz des Haushaltsjahres 2020	Ergebnis des Haushaltsjahres 2020	Vergleich fortgeschr. Ansatz/ Ergebnis des Haushaltsjahres (Sp. 5 ./ Sp. 6)
		Ordentliche Erträge				
02	51	Öffentlich-rechtliche Leistungsentgelte	-100,00	-600,00	-1.160,00	560,00
09	53	Sonstige ordentliche Erträge	-265,00	-100,00	-375,00	275,00
10		Summe der ordentlichen Erträge (Nr. 1 bis 9)	-365,00	-700,00	-1.535,00	835,00
		Ordentliche Aufwendungen				
11	62, 63, 640-643, 647-649, 65	Personalaufwendungen	946,34	1.200,00	1.021,78	178,22
12	644-646	Versorgungsaufwendungen			59,24	-59,24
13	60, 61, 67-69	Aufwendungen für Sach- und Dienstleistungen	715,55	720,00	2.457,83	-1.737,83
14	66	Abschreibungen	474,00	472,63	473,00	-0,37
19		Summe der ordentlichen Aufwendungen (Nr. 11 bis 18)	2.135,89	2.392,63	4.011,85	-1.619,22
20		Verwaltungsergebnis (Nr. 10 ./ Nr. 19)	1.770,89	1.692,63	2.476,85	-784,22
21	56, 57	Finanzerträge				
22	77	Finanzaufwendungen				
23		Finanzergebnis (Nr. 21 ./ Nr. 22)				
24		Ordentliches Ergebnis (Verwaltungsergebnis und Finanzergebnis Nr. 20 und Nr. 23)	1.770,89	1.692,63	2.476,85	-784,22
25	59	Außerordentliche Erträge				
26	79	Außerordentliche Aufwendungen				
27		Außerordentliches Ergebnis (Nr. 25 ./ Nr. 26)				
28		Jahresergebnis vor internen Leistungsbeziehungen (ordentliches Ergebnis und außerordentliches Ergebnis Nr. 24 und Nr. 27)	1.770,89	1.692,63	2.476,85	-784,22
29		Erlöse aus internen Leistungsbeziehungen				
30		Kosten aus internen Leistungsbeziehungen	1.523,75		13.124,19	-13.124,19
31		Ergebnis der internen Leistungsbeziehungen	1.523,75		13.124,19	-13.124,19
32		Jahresergebnis nach internen Leistungsbeziehungen	3.294,64	1.692,63	15.601,04	-13.908,41

Jahresabschluss 2020

Teilfinanzrechnung Kostenstelle 13108005 Friedhof Hunoldstal

Schmitten im Taunus

Nr.	Bezeichnung	Ergebnis des Vorjahres 2019	Fortgeschriebener Ansatz des Haushaltsjahres 2020	Ergebnis des Haushaltsjahres 2020	Vergleich fortgeschr. Ansatz/ Ergebnis des Haushaltsjahres (Sp. 4 ./ Sp. 5)
	Einzahlungen aus Investitionstätigkeit				
20	+ Einz. aus Investitionszuweis. und -zuschüssen sowie aus Investitions-beiträgen				
21	+ Einz. aus Abgängen von Vermögens-gegenständen des Sachanlage-vermögens und des immateriellen Anlagevermögens				
22	+ Einz. aus Abgängen von Vermögens-gegenständen des Finanzanlage-vermögens				
	Einzahlungen aus Finanzierungstätigkeit				
31	+ Einz. aus der Aufnahme v. Krediten und wirtschaftlich vergleichbaren Vorgängen für Investitionen				
	Summe				
	Auszahlungen aus Investitionstätigkeit				
24	- Ausz. für den Erwerb von Grundstücken und Gebäuden				
25	- Ausz. für Baumaßnahmen				
26	- Ausz. für Investitionen in das sonstige Sachanlagevermögen und immaterielle Anlagevermögen davon: Ausz. aus gewährten Investitionszuweisungen und -zuschüssen				
27	- Ausz. für Investitionen in das Finanzanlagevermögen				
	Auszahlungen aus Finanzierungstätigkeit				
32	- Auszahlungen für die Tilgung von Krediten und wirtschaftlich vergl. Vorgängen für Investitionen				
	Summe				
	Saldo (Einzahlungen ./ Auszahlungen)				

Jahresabschluss 2020

Teilergebnisrechnung Kostenstelle 13108006 Friedhof Niederreifenberg

Schmitten im Taunus

Nr.	Konten	Bezeichnung	Ergebnis des Vorjahres 2019	Fortgeschriebener Ansatz des Haushaltsjahres 2020	Ergebnis des Haushaltsjahres 2020	Vergleich fortgeschr. Ansatz/ Ergebnis des Haushaltsjahres (Sp. 5 ./ Sp. 6)
		Ordentliche Erträge				
02	51	Öffentlich-rechtliche Leistungsentgelte	-3.130,00	-3.100,00	-4.010,00	910,00
08	546	Erträge a. Auflösung v. SoPo aus Investitionszuweisungen,-zuschüssen u.-beiträgen	-159,00	-158,00	-158,00	
09	53	Sonstige ordentliche Erträge	-1.280,00	-1.800,00	-2.230,00	430,00
10		Summe der ordentlichen Erträge (Nr. 1 bis 9)	-4.569,00	-5.058,00	-6.398,00	1.340,00
		Ordentliche Aufwendungen				
11	62, 63, 640-643, 647-649, 65	Personalaufwendungen	7.291,44	8.600,00	7.292,24	1.307,76
13	60, 61, 67-69	Aufwendungen für Sach- und Dienstleistungen	6.770,09	5.050,00	3.759,56	1.290,44
14	66	Abschreibungen	6.439,00	6.344,97	6.345,00	-0,03
19		Summe der ordentlichen Aufwendungen (Nr. 11 bis 18)	20.500,53	19.994,97	17.396,80	2.598,17
20		Verwaltungsergebnis (Nr. 10 ./ Nr. 19)	15.931,53	14.936,97	10.998,80	3.938,17
21	56, 57	Finanzerträge				
22	77	Finanzaufwendungen				
23		Finanzergebnis (Nr. 21 ./ Nr. 22)				
24		Ordentliches Ergebnis (Verwaltungsergebnis und Finanzergebnis Nr. 20 und Nr. 23)	15.931,53	14.936,97	10.998,80	3.938,17
25	59	Außerordentliche Erträge				
26	79	Außerordentliche Aufwendungen				
27		Außerordentliches Ergebnis (Nr. 25 ./ Nr. 26)				
28		Jahresergebnis vor internen Leistungsbeziehungen (ordentliches Ergebnis und außerordentliches Ergebnis Nr. 24 und Nr. 27)	15.931,53	14.936,97	10.998,80	3.938,17
29		Erlöse aus internen Leistungsbeziehungen				
30		Kosten aus internen Leistungsbeziehungen	8.890,43		14.026,24	-14.026,24
31		Ergebnis der internen Leistungsbeziehungen	8.890,43		14.026,24	-14.026,24
32		Jahresergebnis nach internen Leistungsbeziehungen	24.821,96	14.936,97	25.025,04	-10.088,07

Jahresabschluss 2020

Teilfinanzrechnung Kostenstelle 13108006 Friedhof Niederreifenberg

Schmitten im Taunus

Nr.	Bezeichnung	Ergebnis des Vorjahres 2019	Fortgeschriebener Ansatz des Haushaltsjahres 2020	Ergebnis des Haushaltsjahres 2020	Vergleich fortgeschr. Ansatz/ Ergebnis des Haushaltsjahres (Sp. 4 ./ Sp. 5)
	Einzahlungen aus Investitionstätigkeit				
20	+ Einz. aus Investitionszuweis. und -zuschüssen sowie aus Investitions-beiträgen				
21	+ Einz. aus Abgängen von Vermögens-gegenständen des Sachanlage-vermögens und des immateriellen Anlagevermögens				
22	+ Einz. aus Abgängen von Vermögens-gegenständen des Finanzanlage-vermögens				
	Einzahlungen aus Finanzierungstätigkeit				
31	+ Einz. aus der Aufnahme v. Krediten und wirtschaftlich vergleichbaren Vorgängen für Investitionen				
	Summe				
	Auszahlungen aus Investitionstätigkeit				
24	- Ausz. für den Erwerb von Grundstücken und Gebäuden				
25	- Ausz. für Baumaßnahmen				
26	- Ausz. für Investitionen in das sonstige Sachanlagevermögen und immaterielle Anlagevermögen davon: Ausz. aus gewährten Investitionszuweisungen und -zuschüssen				
27	- Ausz. für Investitionen in das Finanzanlagevermögen				
	Auszahlungen aus Finanzierungstätigkeit				
32	- Auszahlungen für die Tilgung von Krediten und wirtschaftlich vergl. Vorgängen für Investitionen				
	Summe				
	Saldo (Einzahlungen ./ Auszahlungen)				

Jahresabschluss 2020

Teilergebnisrechnung Kostenstelle 13108007 Friedhof Oberreifenberg						
Schmitt im Taunus						
Nr.	Konten	Bezeichnung	Ergebnis des Vorjahres 2019	Fortgeschriebener Ansatz des Haushaltsjahres 2020	Ergebnis des Haushaltsjahres 2020	Vergleich fortgeschr. Ansatz/ Ergebnis des Haushaltsjahres (Sp. 5 ./ Sp. 6)
		Ordentliche Erträge				
02	51	Öffentlich-rechtliche Leistungsentgelte	-3.070,62	-3.000,00	-4.320,00	1.320,00
09	53	Sonstige ordentliche Erträge	-850,00	-900,00	-1.485,00	585,00
10		Summe der ordentlichen Erträge (Nr. 1 bis 9)	-3.920,62	-3.900,00	-5.805,00	1.905,00
		Ordentliche Aufwendungen				
11	62, 63, 640-643, 647-649, 65	Personalaufwendungen		4.600,00		4.600,00
13	60, 61, 67-69	Aufwendungen für Sach- und Dienstleistungen	3.609,34	3.180,00	5.955,91	-2.775,91
14	66	Abschreibungen	320,00	319,75	320,00	-0,25
19		Summe der ordentlichen Aufwendungen (Nr. 11 bis 18)	3.929,34	8.099,75	6.275,91	1.823,84
20		Verwaltungsergebnis (Nr. 10 ./ Nr. 19)	8,72	4.199,75	470,91	3.728,84
21	56, 57	Finanzerträge				
22	77	Finanzaufwendungen				
23		Finanzergebnis (Nr. 21 ./ Nr. 22)				
24		Ordentliches Ergebnis (Verwaltungsergebnis und Finanzergebnis Nr. 20 und Nr. 23)	8,72	4.199,75	470,91	3.728,84
25	59	Außerordentliche Erträge				
26	79	Außerordentliche Aufwendungen				
27		Außerordentliches Ergebnis (Nr. 25 ./ Nr. 26)				
28		Jahresergebnis vor internen Leistungsbeziehungen (ordentliches Ergebnis und außerordentliches Ergebnis Nr. 24 und Nr. 27)	8,72	4.199,75	470,91	3.728,84
29		Erlöse aus internen Leistungsbeziehungen				
30		Kosten aus internen Leistungsbeziehungen	27.826,88		26.417,67	-26.417,67
31		Ergebnis der internen Leistungsbeziehungen	27.826,88		26.417,67	-26.417,67
32		Jahresergebnis nach internen Leistungsbeziehungen	27.835,60	4.199,75	26.888,58	-22.688,83

Jahresabschluss 2020

Teilfinanzrechnung Kostenstelle 13108007 Friedhof Oberreifenberg

Schmitten im Taunus

Nr.	Bezeichnung	Ergebnis des Vorjahres 2019	Fortgeschriebener Ansatz des Haushaltsjahres 2020	Ergebnis des Haushaltsjahres 2020	Vergleich fortgeschr. Ansatz/ Ergebnis des Haushaltsjahres (Sp. 4 ./ Sp. 5)
	Einzahlungen aus Investitionstätigkeit				
20	+ Einz. aus Investitionszuweis. und -zuschüssen sowie aus Investitions-beiträgen				
21	+ Einz. aus Abgängen von Vermögens-gegenständen des Sachanlage-vermögens und des immateriellen Anlagevermögens				
22	+ Einz. aus Abgängen von Vermögens-gegenständen des Finanzanlage-vermögens				
	Einzahlungen aus Finanzierungstätigkeit				
31	+ Einz. aus der Aufnahme v. Krediten und wirtschaftlich vergleichbaren Vorgängen für Investitionen				
	Summe				
	Auszahlungen aus Investitionstätigkeit				
24	- Ausz. für den Erwerb von Grundstücken und Gebäuden				
25	- Ausz. für Baumaßnahmen				
26	- Ausz. für Investitionen in das sonstige Sachanlagevermögen und immaterielle Anlagevermögen davon: Ausz. aus gewährten Investitionszuweisungen und -zuschüssen				
27	- Ausz. für Investitionen in das Finanzanlagevermögen				
	Auszahlungen aus Finanzierungstätigkeit				
32	- Auszahlungen für die Tilgung von Krediten und wirtschaftlich vergl. Vorgängen für Investitionen				
	Summe				
	Saldo (Einzahlungen ./ Auszahlungen)				

Jahresabschluss 2020

Teilergebnisrechnung Kostenstelle 13108008 Friedhof Schmitten						
Schmitten im Taunus						
Nr.	Konten	Bezeichnung	Ergebnis des Vorjahres 2019	Fortgeschriebener Ansatz des Haushaltsjahres 2020	Ergebnis des Haushaltsjahres 2020	Vergleich fortgeschr. Ansatz/ Ergebnis des Haushaltsjahres (Sp. 5 ./ Sp. 6)
		Ordentliche Erträge				
02	51	Öffentlich-rechtliche Leistungsentgelte	-5.020,00	-3.500,00	-6.960,00	3.460,00
08	546	Erträge a. Auflösung v. SoPo aus Investitionszuweisungen,-zuschüssen u.-beiträgen	-453,00	-451,58	-452,00	0,42
09	53	Sonstige ordentliche Erträge	-1.170,00	-1.300,00	-2.445,00	1.145,00
10		Summe der ordentlichen Erträge (Nr. 1 bis 9)	-6.643,00	-5.251,58	-9.857,00	4.605,42
		Ordentliche Aufwendungen				
11	62, 63, 640-643, 647-649, 65	Personalaufwendungen	3.645,70	4.000,00	3.646,76	353,24
13	60, 61, 67-69	Aufwendungen für Sach- und Dienstleistungen	6.141,16	5.400,00	8.930,62	-3.530,62
14	66	Abschreibungen	5.134,00	5.133,14	5.134,00	-0,86
19		Summe der ordentlichen Aufwendungen (Nr. 11 bis 18)	14.920,86	14.533,14	17.711,38	-3.178,24
20		Verwaltungsergebnis (Nr. 10 ./ Nr. 19)	8.277,86	9.281,56	7.854,38	1.427,18
21	56, 57	Finanzerträge				
22	77	Finanzaufwendungen				
23		Finanzergebnis (Nr. 21 ./ Nr. 22)				
24		Ordentliches Ergebnis (Verwaltungsergebnis und Finanzergebnis Nr. 20 und Nr. 23)	8.277,86	9.281,56	7.854,38	1.427,18
25	59	Außerordentliche Erträge				
26	79	Außerordentliche Aufwendungen				
27		Außerordentliches Ergebnis (Nr. 25 ./ Nr. 26)				
28		Jahresergebnis vor internen Leistungsbeziehungen (ordentliches Ergebnis und außerordentliches Ergebnis Nr. 24 und Nr. 27)	8.277,86	9.281,56	7.854,38	1.427,18
29		Erlöse aus internen Leistungsbeziehungen				
30		Kosten aus internen Leistungsbeziehungen	21.972,57		39.473,27	-39.473,27
31		Ergebnis der internen Leistungsbeziehungen	21.972,57		39.473,27	-39.473,27
32		Jahresergebnis nach internen Leistungsbeziehungen	30.250,43	9.281,56	47.327,65	-38.046,09

Jahresabschluss 2020

Teilfinanzrechnung Kostenstelle 13108008 Friedhof Schmitten

Schmitten im Taunus

Nr.	Bezeichnung	Ergebnis des Vorjahres 2019	Fortgeschriebener Ansatz des Haushaltsjahres 2020	Ergebnis des Haushaltsjahres 2020	Vergleich fortgeschr. Ansatz/ Ergebnis des Haushaltsjahres (Sp. 4 ./ Sp. 5)
	Einzahlungen aus Investitionstätigkeit				
20	+ Einz. aus Investitionszuweis. und -zuschüssen sowie aus Investitions-beiträgen				
21	+ Einz. aus Abgängen von Vermögens-gegenständen des Sachanlage-vermögens und des immateriellen Anlagevermögens				
22	+ Einz. aus Abgängen von Vermögens-gegenständen des Finanzanlage-vermögens				
	Einzahlungen aus Finanzierungstätigkeit				
31	+ Einz. aus der Aufnahme v. Krediten und wirtschaftlich vergleichbaren Vorgängen für Investitionen				
	Summe				
	Auszahlungen aus Investitionstätigkeit				
24	- Ausz. für den Erwerb von Grundstücken und Gebäuden				
25	- Ausz. für Baumaßnahmen				
26	- Ausz. für Investitionen in das sonstige Sachanlagevermögen und immaterielle Anlagevermögen davon: Ausz. aus gewährten Investitionszuweisungen und -zuschüssen				
27	- Ausz. für Investitionen in das Finanzanlagevermögen				
	Auszahlungen aus Finanzierungstätigkeit				
32	- Auszahlungen für die Tilgung von Krediten und wirtschaftlich vergl. Vorgängen für Investitionen				
	Summe				
	Saldo (Einzahlungen ./ Auszahlungen)				

Jahresabschluss 2020

Teilergebnisrechnung Kostenstelle 13108009 Friedhof Seelenberg

Schmitten im Taunus

Nr.	Konten	Bezeichnung	Ergebnis des Vorjahres 2019	Fortgeschriebener Ansatz des Haushaltsjahres 2020	Ergebnis des Haushaltsjahres 2020	Vergleich fortgeschr. Ansatz/ Ergebnis des Haushaltsjahres (Sp. 5 ./ Sp. 6)
		Ordentliche Erträge				
02	51	Öffentlich-rechtliche Leistungsentgelte	-2.543,77	-1.400,00	-2.040,00	640,00
09	53	Sonstige ordentliche Erträge	-3.235,00	-450,00	-540,00	90,00
10		Summe der ordentlichen Erträge (Nr. 1 bis 9)	-5.778,77	-1.850,00	-2.580,00	730,00
		Ordentliche Aufwendungen				
11	62, 63, 640-643, 647-649, 65	Personalaufwendungen	1.197,88	1.350,00	1.198,22	151,78
13	60, 61, 67-69	Aufwendungen für Sach- und Dienstleistungen	1.170,69	1.240,00	3.336,53	-2.096,53
14	66	Abschreibungen	10,00	10,55	11,00	-0,45
19		Summe der ordentlichen Aufwendungen (Nr. 11 bis 18)	2.378,57	2.600,55	4.545,75	-1.945,20
20		Verwaltungsergebnis (Nr. 10 ./ Nr. 19)	-3.400,20	750,55	1.965,75	-1.215,20
21	56, 57	Finanzerträge				
22	77	Finanzaufwendungen				
23		Finanzergebnis (Nr. 21 ./ Nr. 22)				
24		Ordentliches Ergebnis (Verwaltungsergebnis und Finanzergebnis Nr. 20 und Nr. 23)	-3.400,20	750,55	1.965,75	-1.215,20
25	59	Außerordentliche Erträge				
26	79	Außerordentliche Aufwendungen				
27		Außerordentliches Ergebnis (Nr. 25 ./ Nr. 26)				
28		Jahresergebnis vor internen Leistungsbeziehungen (ordentliches Ergebnis und außerordentliches Ergebnis Nr. 24 und Nr. 27)	-3.400,20	750,55	1.965,75	-1.215,20
29		Erlöse aus internen Leistungsbeziehungen				
30		Kosten aus internen Leistungsbeziehungen	7.820,42		11.014,56	-11.014,56
31		Ergebnis der internen Leistungsbeziehungen	7.820,42		11.014,56	-11.014,56
32		Jahresergebnis nach internen Leistungsbeziehungen	4.420,22	750,55	12.980,31	-12.229,76

Jahresabschluss 2020

Teilfinanzrechnung Kostenstelle 13108009 Friedhof Seelenberg

Schmitten im Taunus

Nr.	Bezeichnung	Ergebnis des Vorjahres 2019	Fortgeschriebener Ansatz des Haushaltsjahres 2020	Ergebnis des Haushaltsjahres 2020	Vergleich fortgeschr. Ansatz/ Ergebnis des Haushaltsjahres (Sp. 4 ./ Sp. 5)
	Einzahlungen aus Investitionstätigkeit				
20	+ Einz. aus Investitionszuweis. und -zuschüssen sowie aus Investitions-beiträgen				
21	+ Einz. aus Abgängen von Vermögens-gegenständen des Sachanlage-vermögens und des immateriellen Anlagevermögens				
22	+ Einz. aus Abgängen von Vermögens-gegenständen des Finanzanlage-vermögens				
	Einzahlungen aus Finanzierungstätigkeit				
31	+ Einz. aus der Aufnahme v. Krediten und wirtschaftlich vergleichbaren Vorgängen für Investitionen				
	Summe				
	Auszahlungen aus Investitionstätigkeit				
24	- Ausz. für den Erwerb von Grundstücken und Gebäuden				
25	- Ausz. für Baumaßnahmen			-2.245,76	2.245,76
26	- Ausz. für Investitionen in das sonstige Sachanlagevermögen und immaterielle Anlagevermögen davon: Ausz. aus gewährten Investitionszuweisungen und -zuschüssen				
27	- Ausz. für Investitionen in das Finanzanlagevermögen				
	Auszahlungen aus Finanzierungstätigkeit				
32	- Auszahlungen für die Tilgung von Krediten und wirtschaftlich vergl. Vorgängen für Investitionen				
	Summe			-2.245,76	2.245,76
	Saldo (Einzahlungen ./ Auszahlungen)			-2.245,76	2.245,76

Jahresabschluss 2020

Teilergebnisrechnung Kostenstelle 13108010 Friedhof Treisberg

Schmitten im Taunus

Nr.	Konten	Bezeichnung	Ergebnis des Vorjahres 2019	Fortgeschriebener Ansatz des Haushaltsjahres 2020	Ergebnis des Haushaltsjahres 2020	Vergleich fortgeschr. Ansatz/ Ergebnis des Haushaltsjahres (Sp. 5 ./ Sp. 6)
		Ordentliche Erträge				
02	51	Öffentlich-rechtliche Leistungsentgelte	-880,00	-700,00	-110,00	-590,00
09	53	Sonstige ordentliche Erträge		-50,00		-50,00
10		Summe der ordentlichen Erträge (Nr. 1 bis 9)	-880,00	-750,00	-110,00	-640,00
		Ordentliche Aufwendungen				
11	62, 63, 640-643, 647-649, 65	Personalaufwendungen	822,88	1.200,00	887,99	312,01
12	644-646	Versorgungsaufwendungen			51,60	-51,60
13	60, 61, 67-69	Aufwendungen für Sach- und Dienstleistungen	710,74	715,00	711,19	3,81
14	66	Abschreibungen	69,00	68,62	69,00	-0,38
19		Summe der ordentlichen Aufwendungen (Nr. 11 bis 18)	1.602,62	1.983,62	1.719,78	263,84
20		Verwaltungsergebnis (Nr. 10 ./ Nr. 19)	722,62	1.233,62	1.609,78	-376,16
21	56, 57	Finanzerträge				
22	77	Finanzaufwendungen				
23		Finanzergebnis (Nr. 21 ./ Nr. 22)				
24		Ordentliches Ergebnis (Verwaltungsergebnis und Finanzergebnis Nr. 20 und Nr. 23)	722,62	1.233,62	1.609,78	-376,16
25	59	Außerordentliche Erträge				
26	79	Außerordentliche Aufwendungen				
27		Außerordentliches Ergebnis (Nr. 25 ./ Nr. 26)				
28		Jahresergebnis vor internen Leistungsbeziehungen (ordentliches Ergebnis und außerordentliches Ergebnis Nr. 24 und Nr. 27)	722,62	1.233,62	1.609,78	-376,16
29		Erlöse aus internen Leistungsbeziehungen				
30		Kosten aus internen Leistungsbeziehungen	4.457,89		521,97	-521,97
31		Ergebnis der internen Leistungsbeziehungen	4.457,89		521,97	-521,97
32		Jahresergebnis nach internen Leistungsbeziehungen	5.180,51	1.233,62	2.131,75	-898,13

Jahresabschluss 2020

Teilfinanzrechnung Kostenstelle 13108010 Friedhof Treisberg

Schmitten im Taunus

Nr.	Bezeichnung	Ergebnis des Vorjahres 2019	Fortgeschriebener Ansatz des Haushaltsjahres 2020	Ergebnis des Haushaltsjahres 2020	Vergleich fortgeschr. Ansatz/ Ergebnis des Haushaltsjahres (Sp. 4 ./ Sp. 5)
	Einzahlungen aus Investitionstätigkeit				
20	+ Einz. aus Investitionszuweis. und -zuschüssen sowie aus Investitions-beiträgen				
21	+ Einz. aus Abgängen von Vermögens-gegenständen des Sachanlage-vermögens und des immateriellen Anlagevermögens				
22	+ Einz. aus Abgängen von Vermögens-gegenständen des Finanzanlage-vermögens				
	Einzahlungen aus Finanzierungstätigkeit				
31	+ Einz. aus der Aufnahme v. Krediten und wirtschaftlich vergleichbaren Vorgängen für Investitionen				
	Summe				
	Auszahlungen aus Investitionstätigkeit				
24	- Ausz. für den Erwerb von Grundstücken und Gebäuden				
25	- Ausz. für Baumaßnahmen				
26	- Ausz. für Investitionen in das sonstige Sachanlagevermögen und immaterielle Anlagevermögen davon: Ausz. aus gewährten Investitionszuweisungen und -zuschüssen				
27	- Ausz. für Investitionen in das Finanzanlagevermögen				
	Auszahlungen aus Finanzierungstätigkeit				
32	- Auszahlungen für die Tilgung von Krediten und wirtschaftlich vergl. Vorgängen für Investitionen				
	Summe				
	Saldo (Einzahlungen ./ Auszahlungen)				

Jahresabschluss 2020

Teilergebnisrechnung Kostenstelle 13108011 Jüdischer Friedhof Schmitten

Schmitten im Taunus

Nr.	Konten	Bezeichnung	Ergebnis des Vorjahres 2019	Fortgeschriebener Ansatz des Haushaltsjahres 2020	Ergebnis des Haushaltsjahres 2020	Vergleich fortgeschr. Ansatz/ Ergebnis des Haushaltsjahres (Sp. 5 ./ Sp. 6)
		Ordentliche Erträge				
07	540-543	Erträge aus Zuweisungen u. Zuschüssen für lfd. Zwecke u. allgemeine Umlagen	-438,00	-400,00	-438,00	38,00
10		Summe der ordentlichen Erträge (Nr. 1 bis 9)	-438,00	-400,00	-438,00	38,00
		Ordentliche Aufwendungen				
13	60, 61, 67-69	Aufwendungen für Sach- und Dienstleistungen		500,00		500,00
19		Summe der ordentlichen Aufwendungen (Nr. 11 bis 18)		500,00		500,00
20		Verwaltungsergebnis (Nr. 10 ./ Nr. 19)	-438,00	100,00	-438,00	538,00
21	56, 57	Finanzerträge				
22	77	Finanzaufwendungen				
23		Finanzergebnis (Nr. 21 ./ Nr. 22)				
24		Ordentliches Ergebnis (Verwaltungsergebnis und Finanzergebnis Nr. 20 und Nr. 23)	-438,00	100,00	-438,00	538,00
25	59	Außerordentliche Erträge				
26	79	Außerordentliche Aufwendungen				
27		Außerordentliches Ergebnis (Nr. 25 ./ Nr. 26)				
28		Jahresergebnis vor internen Leistungsbeziehungen (ordentliches Ergebnis und außerordentliches Ergebnis Nr. 24 und Nr. 27)	-438,00	100,00	-438,00	538,00
29		Erlöse aus internen Leistungsbeziehungen				
30		Kosten aus internen Leistungsbeziehungen	1.189,58		907,65	-907,65
31		Ergebnis der internen Leistungsbeziehungen	1.189,58		907,65	-907,65
32		Jahresergebnis nach internen Leistungsbeziehungen	751,58	100,00	469,65	-369,65

Jahresabschluss 2020

Teilfinanzrechnung Kostenstelle 13108011 Jüdischer Friedhof Schmitten

Schmitten im Taunus

Nr.	Bezeichnung	Ergebnis des Vorjahres 2019	Fortgeschriebener Ansatz des Haushaltsjahres 2020	Ergebnis des Haushaltsjahres 2020	Vergleich fortgeschr. Ansatz/ Ergebnis des Haushaltsjahres (Sp. 4 ./ Sp. 5)
	Einzahlungen aus Investitionstätigkeit				
20	+ Einz. aus Investitionszuweis. und -zuschüssen sowie aus Investitions-beiträgen				
21	+ Einz. aus Abgängen von Vermögens-gegenständen des Sachanlage-vermögens und des immateriellen Anlagevermögens				
22	+ Einz. aus Abgängen von Vermögens-gegenständen des Finanzanlage-vermögens				
	Einzahlungen aus Finanzierungstätigkeit				
31	+ Einz. aus der Aufnahme v. Krediten und wirtschaftlich vergleichbaren Vorgängen für Investitionen				
	Summe				
	Auszahlungen aus Investitionstätigkeit				
24	- Ausz. für den Erwerb von Grundstücken und Gebäuden				
25	- Ausz. für Baumaßnahmen				
26	- Ausz. für Investitionen in das sonstige Sachanlagevermögen und immaterielle Anlagevermögen davon: Ausz. aus gewährten Investitionszuweisungen und -zuschüssen				
27	- Ausz. für Investitionen in das Finanzanlagevermögen				
	Auszahlungen aus Finanzierungstätigkeit				
32	- Auszahlungen für die Tilgung von Krediten und wirtschaftlich vergl. Vorgängen für Investitionen				
	Summe				
	Saldo (Einzahlungen ./ Auszahlungen)				

Jahresabschluss 2020

Teilergebnisrechnung Kostenstelle 13108012 Friedhof Niederreifenberg alt

Schmitten im Taunus

Nr.	Konten	Bezeichnung	Ergebnis des Vorjahres 2019	Fortgeschriebener Ansatz des Haushaltsjahres 2020	Ergebnis des Haushaltsjahres 2020	Vergleich fortgeschr. Ansatz/ Ergebnis des Haushaltsjahres (Sp. 5 ./ Sp. 6)
		Ordentliche Erträge				
10		Summe der ordentlichen Erträge (Nr. 1 bis 9)				
		Ordentliche Aufwendungen				
13	60, 61, 67-69	Aufwendungen für Sach- und Dienstleistungen			1.002,24	-1.002,24
19		Summe der ordentlichen Aufwendungen (Nr. 11 bis 18)			1.002,24	-1.002,24
20		Verwaltungsergebnis (Nr. 10 ./ Nr. 19)			1.002,24	-1.002,24
21	56, 57	Finanzerträge				
22	77	Finanzaufwendungen				
23		Finanzergebnis (Nr. 21 ./ Nr. 22)				
24		Ordentliches Ergebnis (Verwaltungsergebnis und Finanzergebnis Nr. 20 und Nr. 23)			1.002,24	-1.002,24
25	59	Außerordentliche Erträge				
26	79	Außerordentliche Aufwendungen				
27		Außerordentliches Ergebnis (Nr. 25 ./ Nr. 26)				
28		Jahresergebnis vor Internen Leistungsbeziehungen (ordentliches Ergebnis und außerordentliches Ergebnis Nr. 24 und Nr. 27)			1.002,24	-1.002,24
29		Erlöse aus internen Leistungsbeziehungen				
30		Kosten aus internen Leistungsbeziehungen	797,31		489,31	-489,31
31		Ergebnis der Internen Leistungsbeziehungen	797,31		489,31	-489,31
32		Jahresergebnis nach Internen Leistungsbeziehungen	797,31		1.491,55	-1.491,55

Jahresabschluss 2020

Teilfinanzrechnung Kostenstelle 13108012 Friedhof Niederreifenberg alt

Schmitten im Taunus

Nr.	Bezeichnung	Ergebnis des Vorjahres 2019	Fortgeschriebener Ansatz des Haushaltsjahres 2020	Ergebnis des Haushaltsjahres 2020	Vergleich fortgeschr. Ansatz/ Ergebnis des Haushaltsjahres (Sp. 4 ./ Sp. 5)
	Einzahlungen aus Investitionstätigkeit				
20	+ Einz. aus Investitionszuweis. und -zuschüssen sowie aus Investitions-beiträgen				
21	+ Einz. aus Abgängen von Vermögens-gegenständen des Sachanlage-vermögens und des immateriellen Anlagevermögens				
22	+ Einz. aus Abgängen von Vermögens-gegenständen des Finanzanlage-vermögens				
	Einzahlungen aus Finanzierungstätigkeit				
31	+ Einz. aus der Aufnahme v. Krediten und wirtschaftlich vergleichbaren Vorgängen für Investitionen				
	Summe				
	Auszahlungen aus Investitionstätigkeit				
24	- Ausz. für den Erwerb von Grundstücken und Gebäuden				
25	- Ausz. für Baumaßnahmen				
26	- Ausz. für Investitionen in das sonstige Sachanlagevermögen und immaterielle Anlagevermögen davon: Ausz. aus gewährten Investitionszuweisungen und -zuschüssen				
27	- Ausz. für Investitionen in das Finanzanlagevermögen				
	Auszahlungen aus Finanzierungstätigkeit				
32	- Auszahlungen für die Tilgung von Krediten und wirtschaftlich vergl. Vorgängen für Investitionen				
	Summe				
	Saldo (Einzahlungen ./ Auszahlungen)				

Jahresabschluss 2020

Teilergebnisrechnung Kostenstelle 13108013 Grünanlagen allgemein

Schmitten im Taunus

Nr.	Konten	Bezeichnung	Ergebnis des Vorjahres 2019	Fortgeschriebener Ansatz des Haushaltsjahres 2020	Ergebnis des Haushaltsjahres 2020	Vergleich fortgeschr. Ansatz/ Ergebnis des Haushaltsjahres (Sp. 5 ./ Sp. 6)
		Ordentliche Erträge				
10		Summe der ordentlichen Erträge (Nr. 1 bis 9)				
		Ordentliche Aufwendungen				
11	62, 63, 640-643, 647-649, 65	Personalaufwendungen	4.362,75			
12	644-646	Versorgungsaufwendungen	321,70			
13	60, 61, 67-69	Aufwendungen für Sach- und Dienstleistungen	38.127,03	26.400,00	18.745,15	7.654,85
14	66	Abschreibungen	1.157,71	468,00	1.158,71	-690,71
19		Summe der ordentlichen Aufwendungen (Nr. 11 bis 18)	43.969,19	26.868,00	19.903,86	6.964,14
20		Verwaltungsergebnis (Nr. 10 ./ Nr. 19)	43.969,19	26.868,00	19.903,86	6.964,14
21	56, 57	Finanzerträge				
22	77	Finanzaufwendungen				
23		Finanzergebnis (Nr. 21 ./ Nr. 22)				
24		Ordentliches Ergebnis (Verwaltungsergebnis und Finanzergebnis Nr. 20 und Nr. 23)	43.969,19	26.868,00	19.903,86	6.964,14
25	59	Außerordentliche Erträge				
26	79	Außerordentliche Aufwendungen				
27		Außerordentliches Ergebnis (Nr. 25 ./ Nr. 26)				
28		Jahresergebnis vor Internen Leistungsbeziehungen (ordentliches Ergebnis und außerordentliches Ergebnis Nr. 24 und Nr. 27)	43.969,19	26.868,00	19.903,86	6.964,14
29		Erlöse aus internen Leistungsbeziehungen				
30		Kosten aus internen Leistungsbeziehungen	22.392,90		22.963,77	-22.963,77
31		Ergebnis der Internen Leistungsbeziehungen	22.392,90		22.963,77	-22.963,77
32		Jahresergebnis nach Internen Leistungsbeziehungen	66.362,09	26.868,00	42.867,63	-15.999,63

Jahresabschluss 2020

Teilfinanzrechnung Kostenstelle 13108013 Grünanlagen allgemein

Schmitten im Taunus

Nr.	Bezeichnung	Ergebnis des Vorjahres 2019	Fortgeschriebener Ansatz des Haushaltsjahres 2020	Ergebnis des Haushaltsjahres 2020	Vergleich fortgeschr. Ansatz/ Ergebnis des Haushaltsjahres (Sp. 4 ./ Sp. 5)
	Einzahlungen aus Investitionstätigkeit				
20	+ Einz. aus Investitionszuweis. und -zuschüssen sowie aus Investitions-beiträgen				
21	+ Einz. aus Abgängen von Vermögens-gegenständen des Sachanlage-vermögens und des immateriellen Anlagevermögens				
22	+ Einz. aus Abgängen von Vermögens-gegenständen des Finanzanlage-vermögens				
	Einzahlungen aus Finanzierungstätigkeit				
31	+ Einz. aus der Aufnahme v. Krediten und wirtschaftlich vergleichbaren Vorgängen für Investitionen				
	Summe				
	Auszahlungen aus Investitionstätigkeit				
24	- Ausz. für den Erwerb von Grundstücken und Gebäuden				
25	- Ausz. für Baumaßnahmen			-4.961,32	4.961,32
26	- Ausz. für Investitionen in das sonstige Sachanlagevermögen und immaterielle Anlagevermögen davon: Ausz. aus gewährten Investitionszuweisungen und -zuschüssen				
27	- Ausz. für Investitionen in das Finanzanlagevermögen				
	Auszahlungen aus Finanzierungstätigkeit				
32	- Auszahlungen für die Tilgung von Krediten und wirtschaftlich vergl. Vorgängen für Investitionen				
	Summe			-4.961,32	4.961,32
	Saldo (Einzahlungen ./ Auszahlungen)			-4.961,32	4.961,32

Jahresabschluss 2020

Teilergebnisrechnung Kostenstelle 13108014 Gewässerunterhaltung allgemein

Schmitten im Tausend

Nr.	Konten	Bezeichnung	Ergebnis des Vorjahres 2019	Fortgeschriebener Ansatz des Haushaltsjahres 2020	Ergebnis des Haushaltsjahres 2020	Vergleich fortgeschr. Ansatz/ Ergebnis des Haushaltsjahres (Sp. 5 ./ Sp. 6)
		Ordentliche Erträge				
10		Summe der ordentlichen Erträge (Nr. 1 bis 9)				
		Ordentliche Aufwendungen				
11	62, 63, 640-643, 647-649, 65	Personalaufwendungen	4.362,55	4.900,00	4.440,25	459,75
12	644-646	Versorgungsaufwendungen	321,70		326,05	-326,05
13	60, 61, 67-69	Aufwendungen für Sach- und Dienstleistungen	34.088,97	50.300,00	6.683,29	43.616,71
19		Summe der ordentlichen Aufwendungen (Nr. 11 bis 18)	38.773,22	55.200,00	11.449,59	43.750,41
20		Verwaltungsergebnis (Nr. 10 ./ Nr. 19)	38.773,22	55.200,00	11.449,59	43.750,41
21	56, 57	Finanzerträge				
22	77	Finanzaufwendungen				
23		Finanzergebnis (Nr. 21 ./ Nr. 22)				
24		Ordentliches Ergebnis (Verwaltungsergebnis und Finanzergebnis Nr. 20 und Nr. 23)	38.773,22	55.200,00	11.449,59	43.750,41
25	59	Außerordentliche Erträge				
26	79	Außerordentliche Aufwendungen				
27		Außerordentliches Ergebnis (Nr. 25 ./ Nr. 26)				
28		Jahresergebnis vor Internen Leistungsbeziehungen (ordentliches Ergebnis und außerordentliches Ergebnis Nr. 24 und Nr. 27)	38.773,22	55.200,00	11.449,59	43.750,41
29		Erlöse aus internen Leistungsbeziehungen				
30		Kosten aus internen Leistungsbeziehungen	58.241,01		53.356,90	-53.356,90
31		Ergebnis der internen Leistungsbeziehungen	58.241,01		53.356,90	-53.356,90
32		Jahresergebnis nach internen Leistungsbeziehungen	97.014,23	55.200,00	64.806,49	-9.606,49

Jahresabschluss 2020

Teilfinanzrechnung Kostenstelle 13108014 Gewässerunterhaltung allgemein

Schmitten im Taunus

Nr.	Bezeichnung	Ergebnis des Vorjahres 2019	Fortgeschriebener Ansatz des Haushaltsjahres 2020	Ergebnis des Haushaltsjahres 2020	Vergleich fortgeschr. Ansatz/ Ergebnis des Haushaltsjahres (Sp. 4 ./ Sp. 5)
	Einzahlungen aus Investitionstätigkeit				
20	+ Einz. aus Investitionszuweis. und -zuschüssen sowie aus Investitions-beiträgen				
21	+ Einz. aus Abgängen von Vermögens-gegenständen des Sachanlage-vermögens und des immateriellen Anlagevermögens				
22	+ Einz. aus Abgängen von Vermögens-gegenständen des Finanzanlage-vermögens				
	Einzahlungen aus Finanzierungstätigkeit				
31	+ Einz. aus der Aufnahme v. Krediten und wirtschaftlich vergleichbaren Vorgängen für Investitionen				
	Summe				
	Auszahlungen aus Investitionstätigkeit				
24	- Ausz. für den Erwerb von Grundstücken und Gebäuden				
25	- Ausz. für Baumaßnahmen			-28.990,63	28.990,63
26	- Ausz. für Investitionen in das sonstige Sachanlagevermögen und immaterielle Anlagevermögen davon: Ausz. aus gewährten Investitionszuweisungen und -zuschüssen				
27	- Ausz. für Investitionen in das Finanzanlagevermögen				
	Auszahlungen aus Finanzierungstätigkeit				
32	- Auszahlungen für die Tilgung von Krediten und wirtschaftlich vergl. Vorgängen für Investitionen				
	Summe			-28.990,63	28.990,63
	Saldo (Einzahlungen ./ Auszahlungen)			-28.990,63	28.990,63

Jahresabschluss 2020

Teilergebnisrechnung Kostenstelle 13137001 Gemeindegeld allgemein

Schmitt im Taunus

Nr.	Konten	Bezeichnung	Ergebnis des Vorjahres 2019	Fortgeschriebener Ansatz des Haushaltsjahres 2020	Ergebnis des Haushaltsjahres 2020	Vergleich fortgeschr. Ansatz/ Ergebnis des Haushaltsjahres (Sp. 5 ./ Sp. 6)
		Ordentliche Erträge				
01	50	Privatrechtliche Leistungsentgelte	-29.425,09	-30.000,00	-29.001,06	-998,94
09	53	Sonstige ordentliche Erträge			-150,00	150,00
10		Summe der ordentlichen Erträge (Nr. 1 bis 9)	-29.425,09	-30.000,00	-29.151,06	-848,94
		Ordentliche Aufwendungen				
11	62, 63, 640-643, 647-649, 65	Personalaufwendungen	17.947,55	15.400,00	15.360,89	39,11
12	644-646	Versorgungsaufwendungen	1.316,66		1.022,15	-1.022,15
13	60, 61, 67-69	Aufwendungen für Sach- und Dienstleistungen	2.660,52	4.100,00	10.948,84	-6.848,84
19		Summe der ordentlichen Aufwendungen (Nr. 11 bis 18)	21.924,73	19.500,00	27.331,88	-7.831,88
20		Verwaltungsergebnis (Nr. 10 ./ Nr. 19)	-7.500,36	-10.500,00	-1.819,18	-8.680,82
21	56, 57	Finanzerträge				
22	77	Finanzaufwendungen				
23		Finanzergebnis (Nr. 21 ./ Nr. 22)				
24		Ordentliches Ergebnis (Verwaltungsergebnis und Finanzergebnis Nr. 20 und Nr. 23)	-7.500,36	-10.500,00	-1.819,18	-8.680,82
25	59	Außerordentliche Erträge	-39.634,96			
26	79	Außerordentliche Aufwendungen				
27		Außerordentliches Ergebnis (Nr. 25 ./ Nr. 26)	-39.634,96			
28		Jahresergebnis vor internen Leistungsbeziehungen (ordentliches Ergebnis und außerordentliches Ergebnis Nr. 24 und Nr. 27)	-47.135,32	-10.500,00	-1.819,18	-8.680,82
29		Erlöse aus internen Leistungsbeziehungen				
30		Kosten aus internen Leistungsbeziehungen	270,00			
31		Ergebnis der internen Leistungsbeziehungen	270,00			
32		Jahresergebnis nach internen Leistungsbeziehungen	-46.865,32	-10.500,00	-1.819,18	-8.680,82

Jahresabschluss 2020

Teilfinanzrechnung Kostenstelle 13137001 Gemeindewald allgemein

Schmitten im Taunus

Nr.	Bezeichnung	Ergebnis des Vorjahres 2019	Fortgeschriebener Ansatz des Haushaltsjahres 2020	Ergebnis des Haushaltsjahres 2020	Vergleich fortgeschr. Ansatz/ Ergebnis des Haushaltsjahres (Sp. 4 ./ Sp. 5)
	Einzahlungen aus Investitionstätigkeit				
20	+ Einz. aus Investitionszuweis. und -zuschüssen sowie aus Investitions-beiträgen				
21	+ Einz. aus Abgängen von Vermögens-gegenständen des Sachanlage-vermögens und des immateriellen Anlagevermögens	40.400,00			
22	+ Einz. aus Abgängen von Vermögens-gegenständen des Finanzanlage-vermögens				
	Einzahlungen aus Finanzierungstätigkeit				
31	+ Einz. aus der Aufnahme v. Krediten und wirtschaftlich vergleichbaren Vorgängen für Investitionen				
	Summe	40.400,00			
	Auszahlungen aus Investitionstätigkeit				
24	- Ausz. für den Erwerb von Grundstücken und Gebäuden	-508,50			
25	- Ausz. für Baumaßnahmen				
26	- Ausz. für Investitionen in das sonstige Sachanlagevermögen und immaterielle Anlagevermögen davon: Ausz. aus gewährten Investitionszuweisungen und -zuschüssen				
27	- Ausz. für Investitionen in das Finanzanlagevermögen	-1.500,00			
	Auszahlungen aus Finanzierungstätigkeit				
32	- Auszahlungen für die Tilgung von Krediten und wirtschaftlich vergl. Vorgängen für Investitionen				
	Summe	-2.008,50			
	Saldo (Einzahlungen ./ Auszahlungen)	38.391,50			

Jahresabschluss 2020

Teilergebnisrechnung Kostenstelle 13137002 Bewirtschaftung des Gemeindevwaldes

Schmitten im Taunus

Nr.	Konten	Bezeichnung	Ergebnis des Vorjahres 2019	Fortgeschriebener Ansatz des Haushaltsjahres 2020	Ergebnis des Haushaltsjahres 2020	Vergleich fortgeschr. Ansatz/ Ergebnis des Haushaltsjahres (Sp. 5 ./ Sp. 6)
		Ordentliche Erträge				
01	50	Privatrechtliche Leistungsentgelte	-305.993,02	-334.300,00	-302.179,35	-32.120,65
07	540-543	Erträge aus Zuweisungen u. Zuschüssen für lfd. Zwecke u. allgemeine Umlagen	-99.506,28	-9.600,00	-133.000,00	123.400,00
10		Summe der ordentlichen Erträge (Nr. 1 bis 9)	-405.499,30	-343.900,00	-435.179,35	91.279,35
		Ordentliche Aufwendungen				
13	60, 61, 67-69	Aufwendungen für Sach- und Dienstleistungen	298.373,12	283.700,00	397.744,89	-114.044,89
14	66	Abschreibungen	134,73		134,73	-134,73
15	71	Aufwendungen f. Zuweisungen u. Zuschüsse sowie besondere Finanzaufwendungen	55.019,25	84.000,00	148.232,72	-64.232,72
19		Summe der ordentlichen Aufwendungen (Nr. 11 bis 18)	353.527,10	367.700,00	546.112,34	-178.412,34
20		Verwaltungsergebnis (Nr. 10 ./ Nr. 19)	-51.972,20	23.800,00	110.932,99	-87.132,99
21	56, 57	Finanzerträge				
22	77	Finanzaufwendungen				
23		Finanzergebnis (Nr. 21 ./ Nr. 22)				
24		Ordentliches Ergebnis (Verwaltungsergebnis und Finanzergebnis Nr. 20 und Nr. 23)	-51.972,20	23.800,00	110.932,99	-87.132,99
25	59	Außerordentliche Erträge				
26	79	Außerordentliche Aufwendungen				
27		Außerordentliches Ergebnis (Nr. 25 ./ Nr. 26)				
28		Jahresergebnis vor Internen Leistungsbeziehungen (ordentliches Ergebnis und außerordentliches Ergebnis Nr. 24 und Nr. 27)	-51.972,20	23.800,00	110.932,99	-87.132,99
29		Erlöse aus internen Leistungsbeziehungen				
30		Kosten aus internen Leistungsbeziehungen	9.212,26		5.513,54	-5.513,54
31		Ergebnis der Internen Leistungsbeziehungen	9.212,26		5.513,54	-5.513,54
32		Jahresergebnis nach Internen Leistungsbeziehungen	-42.759,94	23.800,00	116.446,53	-92.646,53

Jahresabschluss 2020

Teilfinanzrechnung Kostenstelle 13137002 Bewirtschaftung des Gemeindevwaldes

Schmitten im Taunus

Nr.	Bezeichnung	Ergebnis des Vorjahres 2019	Fortgeschriebener Ansatz des Haushaltsjahres 2020	Ergebnis des Haushaltsjahres 2020	Vergleich fortgeschr. Ansatz/ Ergebnis des Haushaltsjahres (Sp. 4 ./ Sp. 5)
	Einzahlungen aus Investitionstätigkeit				
20	+ Einz. aus Investitionszuweis. und -zuschüssen sowie aus Investitions-beiträgen				
21	+ Einz. aus Abgängen von Vermögens-gegenständen des Sachanlage-vermögens und des immateriellen Anlagevermögens				
22	+ Einz. aus Abgängen von Vermögens-gegenständen des Finanzanlage-vermögens				
	Einzahlungen aus Finanzierungstätigkeit				
31	+ Einz. aus der Aufnahme v. Krediten und wirtschaftlich vergleichbaren Vorgängen für Investitionen				
	Summe				
	Auszahlungen aus Investitionstätigkeit				
24	- Ausz. für den Erwerb von Grundstücken und Gebäuden				
25	- Ausz. für Baumaßnahmen				
26	- Ausz. für Investitionen in das sonstige Sachanlagevermögen und immaterielle Anlagevermögen davon: Ausz. aus gewährten Investitionszuweisungen und -zuschüssen	380,54			
27	- Ausz. für Investitionen in das Finanzanlagevermögen				
	Auszahlungen aus Finanzierungstätigkeit				
32	- Auszahlungen für die Tilgung von Krediten und wirtschaftlich vergl. Vorgängen für Investitionen				
	Summe	380,54			
	Saldo (Einzahlungen ./ Auszahlungen)	380,54			

Jahresabschluss 2020

Teilergebnisrechnung Kostenstelle 15032001 Kulturamt allgemein

Schmitten im Taunus

Nr.	Konten	Bezeichnung	Ergebnis des Vorjahres 2019	Fortgeschriebener Ansatz des Haushaltsjahres 2020	Ergebnis des Haushaltsjahres 2020	Vergleich fortgeschr. Ansatz/ Ergebnis des Haushaltsjahres (Sp. 5 ./ Sp. 6)
		Ordentliche Erträge				
07	540-543	Erträge aus Zuweisungen u. Zuschüssen für lfd. Zwecke u. allgemeine Umlagen			-20.170,98	20.170,98
10		Summe der ordentlichen Erträge (Nr. 1 bis 9)			-20.170,98	20.170,98
		Ordentliche Aufwendungen				
11	62, 63, 640-643, 647-649, 65	Personalaufwendungen	10.073,67	12.000,00	28.411,45	-16.411,45
12	644-646	Versorgungsaufwendungen			1.372,05	-1.372,05
13	60, 61, 67-69	Aufwendungen für Sach- und Dienstleistungen	9.732,02	8.500,00	4.804,37	3.695,63
14	66	Abschreibungen	106,00			
18	70, 74, 76	Sonstige ordentliche Aufwendungen	407,00	410,00	403,00	7,00
19		Summe der ordentlichen Aufwendungen (Nr. 11 bis 18)	20.318,69	20.910,00	34.990,87	-14.080,87
20		Verwaltungsergebnis (Nr. 10 ./ Nr. 19)	20.318,69	20.910,00	14.819,89	6.090,11
21	56, 57	Finanzerträge				
22	77	Finanzaufwendungen				
23		Finanzergebnis (Nr. 21 ./ Nr. 22)				
24		Ordentliches Ergebnis (Verwaltungsergebnis und Finanzergebnis Nr. 20 und Nr. 23)	20.318,69	20.910,00	14.819,89	6.090,11
25	59	Außerordentliche Erträge				
26	79	Außerordentliche Aufwendungen				
27		Außerordentliches Ergebnis (Nr. 25 ./ Nr. 26)				
28		Jahresergebnis vor internen Leistungsbeziehungen (ordentliches Ergebnis und außerordentliches Ergebnis Nr. 24 und Nr. 27)	20.318,69	20.910,00	14.819,89	6.090,11
29		Erlöse aus internen Leistungsbeziehungen				
30		Kosten aus internen Leistungsbeziehungen				
31		Ergebnis der internen Leistungsbeziehungen				
32		Jahresergebnis nach internen Leistungsbeziehungen	20.318,69	20.910,00	14.819,89	6.090,11

Jahresabschluss 2020

Teilfinanzrechnung Kostenstelle 15032001 Kulturamt allgemein

Schmitten im Taunus

Nr.	Bezeichnung	Ergebnis des Vorjahres 2019	Fortgeschriebener Ansatz des Haushaltsjahres 2020	Ergebnis des Haushaltsjahres 2020	Vergleich fortgeschr. Ansatz/ Ergebnis des Haushaltsjahres (Sp. 4 ./ Sp. 5)
	Einzahlungen aus Investitionstätigkeit				
20	+ Einz. aus Investitionszuweis. und -zuschüssen sowie aus Investitions-beiträgen				
21	+ Einz. aus Abgängen von Vermögens-gegenständen des Sachanlage-vermögens und des immateriellen Anlagevermögens				
22	+ Einz. aus Abgängen von Vermögens-gegenständen des Finanzanlage-vermögens				
	Einzahlungen aus Finanzierungstätigkeit				
31	+ Einz. aus der Aufnahme v. Krediten und wirtschaftlich vergleichbaren Vorgängen für Investitionen				
	Summe				
	Auszahlungen aus Investitionstätigkeit				
24	- Ausz. für den Erwerb von Grundstücken und Gebäuden				
25	- Ausz. für Baumaßnahmen				
26	- Ausz. für Investitionen in das sonstige Sachanlagevermögen und immaterielle Anlagevermögen davon: Ausz. aus gewährten Investitionszuweisungen und -zuschüssen				
27	- Ausz. für Investitionen in das Finanzanlagevermögen				
	Auszahlungen aus Finanzierungstätigkeit				
32	- Auszahlungen für die Tilgung von Krediten und wirtschaftlich vergl. Vorgängen für Investitionen				
	Summe				
	Saldo (Einzahlungen ./ Auszahlungen)				

Jahresabschluss 2020

Teilergebnisrechnung Kostenstelle 15032002 Heimat-, Kultur- und Brauchtumspflege

Schmitten im Taunus

Nr.	Konten	Bezeichnung	Ergebnis des Vorjahres 2019	Fortgeschriebener Ansatz des Haushaltsjahres 2020	Ergebnis des Haushaltsjahres 2020	Vergleich fortgeschr. Ansatz/ Ergebnis des Haushaltsjahres (Sp. 5 ./ Sp. 6)
		Ordentliche Erträge				
01	50	Privatrechtliche Leistungsentgelte	-9,00	-50,00	-2,00	-48,00
10		Summe der ordentlichen Erträge (Nr. 1 bis 9)	-9,00	-50,00	-2,00	-48,00
		Ordentliche Aufwendungen				
13	60, 61, 67-69	Aufwendungen für Sach- und Dienstleistungen	10.322,83	10.200,00	5.840,77	4.359,23
15	71	Aufwendungen f. Zuweisungen u. Zuschüsse sowie besondere Finanzaufwendungen	35.783,70	44.585,00	36.250,00	8.335,00
19		Summe der ordentlichen Aufwendungen (Nr. 11 bis 18)	46.106,53	54.785,00	42.090,77	12.694,23
20		Verwaltungsergebnis (Nr. 10 ./ Nr. 19)	46.097,53	54.735,00	42.088,77	12.646,23
21	56, 57	Finanzerträge				
22	77	Finanzaufwendungen				
23		Finanzergebnis (Nr. 21 ./ Nr. 22)				
24		Ordentliches Ergebnis (Verwaltungsergebnis und Finanzergebnis Nr. 20 und Nr. 23)	46.097,53	54.735,00	42.088,77	12.646,23
25	59	Außerordentliche Erträge				
26	79	Außerordentliche Aufwendungen				
27		Außerordentliches Ergebnis (Nr. 25 ./ Nr. 26)				
28		Jahresergebnis vor internen Leistungsbeziehungen (ordentliches Ergebnis und außerordentliches Ergebnis Nr. 24 und Nr. 27)	46.097,53	54.735,00	42.088,77	12.646,23
29		Erlöse aus internen Leistungsbeziehungen				
30		Kosten aus internen Leistungsbeziehungen	41.550,50		9.047,68	-9.047,68
31		Ergebnis der internen Leistungsbeziehungen	41.550,50		9.047,68	-9.047,68
32		Jahresergebnis nach internen Leistungsbeziehungen	87.648,03	54.735,00	51.136,45	3.598,55

Jahresabschluss 2020

Teilfinanzrechnung Kostenstelle 15032002 Heimat-, Kultur- und Brauchtumspflege

Schmitt im Taunus

Nr.	Bezeichnung	Ergebnis des Vorjahres 2019	Fortgeschriebener Ansatz des Haushaltsjahres 2020	Ergebnis des Haushaltsjahres 2020	Vergleich fortgeschr. Ansatz/ Ergebnis des Haushaltsjahres (Sp. 4 ./ Sp. 5)
	Einzahlungen aus Investitionstätigkeit				
20	+ Einz. aus Investitionszuweis. und -zuschüssen sowie aus Investitions-beiträgen				
21	+ Einz. aus Abgängen von Vermögens-gegenständen des Sachanlage-vermögens und des immateriellen Anlagevermögens				
22	+ Einz. aus Abgängen von Vermögens-gegenständen des Finanzanlage-vermögens				
	Einzahlungen aus Finanzierungstätigkeit				
31	+ Einz. aus der Aufnahme v. Krediten und wirtschaftlich vergleichbaren Vorgängen für Investitionen				
	Summe				
	Auszahlungen aus Investitionstätigkeit				
24	- Ausz. für den Erwerb von Grundstücken und Gebäuden				
25	- Ausz. für Baumaßnahmen				
26	- Ausz. für Investitionen in das sonstige Sachanlagevermögen und immaterielle Anlagevermögen davon: Ausz. aus gewährten Investitionszuweisungen und -zuschüssen				
27	- Ausz. für Investitionen in das Finanzanlagevermögen				
	Auszahlungen aus Finanzierungstätigkeit				
32	- Auszahlungen für die Tilgung von Krediten und wirtschaftlich vergl. Vorgängen für Investitionen				
	Summe				
	Saldo (Einzahlungen ./ Auszahlungen)				

Jahresabschluss 2020

Teilergebnisrechnung Kostenstelle 16115001 Finanzverwaltung allgemein						
Schmitt im Taunus						
Nr.	Konten	Bezeichnung	Ergebnis des Vorjahres 2019	Fortgeschriebener Ansatz des Haushaltsjahres 2020	Ergebnis des Haushaltsjahres 2020	Vergleich fortgeschr. Ansatz/ Ergebnis des Haushaltsjahres (Sp. 5 ./ Sp. 6)
		Ordentliche Erträge				
09	53	Sonstige ordentliche Erträge	-22,68			
10		Summe der ordentlichen Erträge (Nr. 1 bis 9)	-22,68			
		Ordentliche Aufwendungen				
11	62, 63, 640-643, 647-649, 65	Personalaufwendungen	7.721,44		1.240,38	-1.240,38
12	644-646	Versorgungsaufwendungen	692,67	2.000,00		2.000,00
13	60, 61, 67-69	Aufwendungen für Sach- und Dienstleistungen		1.150,00	7,76	1.142,24
19		Summe der ordentlichen Aufwendungen (Nr. 11 bis 18)	8.414,11	3.150,00	1.248,14	1.901,86
20		Verwaltungsergebnis (Nr. 10 ./ Nr. 19)	8.391,43	3.150,00	1.248,14	1.901,86
21	56, 57	Finanzerträge				
22	77	Finanzaufwendungen				
23		Finanzergebnis (Nr. 21 ./ Nr. 22)				
24		Ordentliches Ergebnis (Verwaltungsergebnis und Finanzergebnis Nr. 20 und Nr. 23)	8.391,43	3.150,00	1.248,14	1.901,86
25	59	Außerordentliche Erträge				
26	79	Außerordentliche Aufwendungen				
27		Außerordentliches Ergebnis (Nr. 25 ./ Nr. 26)				
28		Jahresergebnis vor Internen Leistungsbeziehungen (ordentliches Ergebnis und außerordentliches Ergebnis Nr. 24 und Nr. 27)	8.391,43	3.150,00	1.248,14	1.901,86
29		Erlöse aus internen Leistungsbeziehungen				
30		Kosten aus internen Leistungsbeziehungen				
31		Ergebnis der Internen Leistungsbeziehungen				
32		Jahresergebnis nach Internen Leistungsbeziehungen	8.391,43	3.150,00	1.248,14	1.901,86

Jahresabschluss 2020

Teilfinanzrechnung Kostenstelle 16115001 Finanzverwaltung allgemein

Schmitten im Taunus

Nr.	Bezeichnung	Ergebnis des Vorjahres 2019	Fortgeschriebener Ansatz des Haushaltsjahres 2020	Ergebnis des Haushaltsjahres 2020	Vergleich fortgeschr. Ansatz/ Ergebnis des Haushaltsjahres (Sp. 4 ./ Sp. 5)
	Einzahlungen aus Investitionstätigkeit				
20	+ Einz. aus Investitionszuweis. und -zuschüssen sowie aus Investitions-beiträgen				
21	+ Einz. aus Abgängen von Vermögens-gegenständen des Sachanlage-vermögens und des immateriellen Anlagevermögens				
22	+ Einz. aus Abgängen von Vermögens-gegenständen des Finanzanlage-vermögens				
	Einzahlungen aus Finanzierungstätigkeit				
31	+ Einz. aus der Aufnahme v. Krediten und wirtschaftlich vergleichbaren Vorgängen für Investitionen				
	Summe				
	Auszahlungen aus Investitionstätigkeit				
24	- Ausz. für den Erwerb von Grundstücken und Gebäuden				
25	- Ausz. für Baumaßnahmen				
26	- Ausz. für Investitionen in das sonstige Sachanlagevermögen und immaterielle Anlagevermögen davon: Ausz. aus gewährten Investitionszuweisungen und -zuschüssen				
27	- Ausz. für Investitionen in das Finanzanlagevermögen				
	Auszahlungen aus Finanzierungstätigkeit				
32	- Auszahlungen für die Tilgung von Krediten und wirtschaftlich vergl. Vorgängen für Investitionen				
	Summe				
	Saldo (Einzahlungen ./ Auszahlungen)				

Jahresabschluss 2020

Teilergebnisrechnung Kostenstelle 16115002 Steuern, allgemeine Zuweisungen und Umlagen

Schmitten im Taunus

Nr.	Konten	Bezeichnung	Ergebnis des Vorjahres 2019	Fortgeschriebener Ansatz des Haushaltsjahres 2020	Ergebnis des Haushaltsjahres 2020	Vergleich fortgeschr. Ansatz/ Ergebnis des Haushaltsjahres (Sp. 5 ./ Sp. 6)
		Ordentliche Erträge				
05	55	Steuern und steuerähnliche Erträge einschl. Erträge aus gesetzlichen Umlagen	-11.816.390,11	-12.481.789,00	-11.791.558,68	-690.230,32
06	547	Erträge aus Transferleistungen	-476.059,20	-516.623,00	-476.059,21	-40.563,79
07	540-543	Erträge aus Zuweisungen u. Zuschüssen für lfd. Zwecke u. allgemeine Umlagen	-2.285.522,04	-2.853.361,00	-3.091.625,02	238.264,02
08	546	Erträge a. Auflösung v. SoPo aus Investitionszuweisungen,-zuschüssen u.-beiträgen	-731,00	-731,00	-731,00	
09	53	Sonstige ordentliche Erträge	-249.579,56	-252.000,00	-248.655,21	-3.344,79
10		Summe der ordentlichen Erträge (Nr. 1 bis 9)	-14.828.281,91	-16.104.504,00	-15.608.629,12	-495.874,88
		Ordentliche Aufwendungen				
13	60, 61, 67-69	Aufwendungen für Sach- und Dienstleistungen	3,00		134,47	-134,47
16	73	Steueraufwendungen einschl. Aufwendungen aus gesetzl. Umlageverpflichtungen	7.433.797,56	7.704.077,00	7.707.257,10	-3.180,10
19		Summe der ordentlichen Aufwendungen (Nr. 11 bis 18)	7.433.800,56	7.704.077,00	7.707.391,57	-3.314,57
20		Verwaltungsergebnis (Nr. 10 ./ Nr. 19)	-7.394.481,35	-8.400.427,00	-7.901.237,55	-499.189,45
21	56, 57	Finanzerträge	-7.785,00	-7.000,00	-12.105,00	5.105,00
22	77	Finanzaufwendungen	20.960,04	16.000,00	17.745,00	-1.745,00
23		Finanzergebnis (Nr. 21 ./ Nr. 22)	13.175,04	9.000,00	5.640,00	3.360,00
24		Ordentliches Ergebnis (Verwaltungsergebnis und Finanzergebnis Nr. 20 und Nr. 23)	-7.381.306,31	-8.391.427,00	-7.895.597,55	-495.829,45
25	59	Außerordentliche Erträge				
26	79	Außerordentliche Aufwendungen				
27		Außerordentliches Ergebnis (Nr. 25 ./ Nr. 26)				
28		Jahresergebnis vor Internen Leistungsbeziehungen (ordentliches Ergebnis und außerordentliches Ergebnis Nr. 24 und Nr. 27)	-7.381.306,31	-8.391.427,00	-7.895.597,55	-495.829,45
29		Erlöse aus internen Leistungsbeziehungen				
30		Kosten aus internen Leistungsbeziehungen				
31		Ergebnis der Internen Leistungsbeziehungen				
32		Jahresergebnis nach Internen Leistungsbeziehungen	-7.381.306,31	-8.391.427,00	-7.895.597,55	-495.829,45

Jahresabschluss 2020

Teilfinanzrechnung Kostenstelle 16115002 Steuern, allgemeine Zuweisungen und Umlagen

Schmitt im Taunus

Nr.	Bezeichnung	Ergebnis des Vorjahres 2019	Fortgeschriebener Ansatz des Haushaltsjahres 2020	Ergebnis des Haushaltsjahres 2020	Vergleich fortgeschr. Ansatz/ Ergebnis des Haushaltsjahres (Sp. 4 ./ Sp. 5)
	Einzahlungen aus Investitionstätigkeit				
20	+ Einz. aus Investitionszuweis. und -zuschüssen sowie aus Investitions-beiträgen				
21	+ Einz. aus Abgängen von Vermögens-gegenständen des Sachanlage-vermögens und des immateriellen Anlagevermögens				
22	+ Einz. aus Abgängen von Vermögens-gegenständen des Finanzanlage-vermögens				
	Einzahlungen aus Finanzierungstätigkeit				
31	+ Einz. aus der Aufnahme v. Krediten und wirtschaftlich vergleichbaren Vorgängen für Investitionen				
	Summe				
	Auszahlungen aus Investitionstätigkeit				
24	- Ausz. für den Erwerb von Grundstücken und Gebäuden				
25	- Ausz. für Baumaßnahmen				
26	- Ausz. für Investitionen in das sonstige Sachanlagevermögen und immaterielle Anlagevermögen davon: Ausz. aus gewährten Investitionszuweisungen und -zuschüssen				
27	- Ausz. für Investitionen in das Finanzanlagevermögen				
	Auszahlungen aus Finanzierungstätigkeit				
32	- Auszahlungen für die Tilgung von Krediten und wirtschaftlich vergl. Vorgängen für Investitionen				
	Summe				
	Saldo (Einzahlungen ./ Auszahlungen)				

Jahresabschluss 2020

Teilergebnisrechnung Kostenstelle 16115003 sonstige allgemeine Finanzwirtschaft

Schmitten im Taunus

Nr.	Konten	Bezeichnung	Ergebnis des Vorjahres 2019	Fortgeschriebener Ansatz des Haushaltsjahres 2020	Ergebnis des Haushaltsjahres 2020	Vergleich fortgeschr. Ansatz/ Ergebnis des Haushaltsjahres (Sp. 5 ./ Sp. 6)
		Ordentliche Erträge				
10		Summe der ordentlichen Erträge (Nr. 1 bis 9)				
		Ordentliche Aufwendungen				
13	60, 61, 67-69	Aufwendungen für Sach- und Dienstleistungen	5.827,93			
19		Summe der ordentlichen Aufwendungen (Nr. 11 bis 18)	5.827,93			
20		Verwaltungsergebnis (Nr. 10 ./ Nr. 19)	5.827,93			
21	56, 57	Finanzerträge	-2.026,81	-3.000,00	-1.560,60	-1.439,40
22	77	Finanzaufwendungen	273.808,27	285.000,00	257.458,61	27.541,39
23		Finanzergebnis (Nr. 21 ./ Nr. 22)	271.781,46	282.000,00	255.898,01	26.101,99
24		Ordentliches Ergebnis (Verwaltungsergebnis und Finanzergebnis Nr. 20 und Nr. 23)	277.609,39	282.000,00	255.898,01	26.101,99
25	59	Außerordentliche Erträge				
26	79	Außerordentliche Aufwendungen				
27		Außerordentliches Ergebnis (Nr. 25 ./ Nr. 26)				
28		Jahresergebnis vor internen Leistungsbeziehungen (ordentliches Ergebnis und außerordentliches Ergebnis Nr. 24 und Nr. 27)	277.609,39	282.000,00	255.898,01	26.101,99
29		Erlöse aus internen Leistungsbeziehungen				
30		Kosten aus internen Leistungsbeziehungen				
31		Ergebnis der internen Leistungsbeziehungen				
32		Jahresergebnis nach internen Leistungsbeziehungen	277.609,39	282.000,00	255.898,01	26.101,99

Jahresabschluss 2020

Teilfinanzrechnung Kostenstelle 16115003 sonstige allgemeine Finanzwirtschaft

Schmitten im Taunus

Nr.	Bezeichnung	Ergebnis des Vorjahres 2019	Fortgeschriebener Ansatz des Haushaltsjahres 2020	Ergebnis des Haushaltsjahres 2020	Vergleich fortgeschr. Ansatz/ Ergebnis des Haushaltsjahres (Sp. 4 ./ Sp. 5)
	Einzahlungen aus Investitionstätigkeit				
20	+ Einz. aus Investitionszuweis. und -zuschüssen sowie aus Investitions-beiträgen	44.147,85		27.291,73	-27.291,73
21	+ Einz. aus Abgängen von Vermögens-gegenständen des Sachanlage-vermögens und des immateriellen Anlagevermögens				
22	+ Einz. aus Abgängen von Vermögens-gegenständen des Finanzanlage-vermögens				
	Einzahlungen aus Finanzierungstätigkeit				
31	+ Einz. aus der Aufnahme v. Krediten und wirtschaftlich vergleichbaren Vorgängen für Investitionen	776.700,00	776.500,00	980.000,00	-203.500,00
	Summe	820.847,85	776.500,00	1.007.291,73	-230.791,73
	Auszahlungen aus Investitionstätigkeit				
24	- Ausz. für den Erwerb von Grundstücken und Gebäuden				
25	- Ausz. für Baumaßnahmen				
26	- Ausz. für Investitionen in das sonstige Sachanlagevermögen und immaterielle Anlagevermögen davon: Ausz. aus gewährten Investitionszuweisungen und -zuschüssen				
27	- Ausz. für Investitionen in das Finanzanlagevermögen				
	Auszahlungen aus Finanzierungstätigkeit				
32	- Auszahlungen für die Tilgung von Krediten und wirtschaftlich vergl. Vorgängen für Investitionen	-798.197,54	-790.553,00	-674.535,37	-116.017,63
	Summe	-798.197,54	-790.553,00	-674.535,37	-116.017,63
	Saldo (Einzahlungen ./ Auszahlungen)	22.650,31	-14.053,00	332.756,36	-346.809,36

Jahresabschluss 2020

Teilergebnisrechnung Kostenstelle 99999998 Dummy Loga

Schmitten im Taunus

Nr.	Konten	Bezeichnung	Ergebnis des Vorjahres 2019	Fortgeschriebener Ansatz des Haushaltsjahres 2020	Ergebnis des Haushaltsjahres 2020	Vergleich fortgeschr. Ansatz/ Ergebnis des Haushaltsjahres (Sp. 5 ./ Sp. 6)
		Ordentliche Erträge				
10		Summe der ordentlichen Erträge (Nr. 1 bis 9)				
		Ordentliche Aufwendungen				
19		Summe der ordentlichen Aufwendungen (Nr. 11 bis 18)				
20		Verwaltungsergebnis (Nr. 10 ./ Nr. 19)				
21	56, 57	Finanzerträge				
22	77	Finanzaufwendungen				
23		Finanzergebnis (Nr. 21 ./ Nr. 22)				
24		Ordentliches Ergebnis (Verwaltungsergebnis und Finanzergebnis Nr. 20 und Nr. 23)				
25	59	Außerordentliche Erträge				
26	79	Außerordentliche Aufwendungen				
27		Außerordentliches Ergebnis (Nr. 25 ./ Nr. 26)				
28		Jahresergebnis vor Internen Leistungsbeziehungen (ordentliches Ergebnis und außerordentliches Ergebnis Nr. 24 und Nr. 27)				
29		Erlöse aus internen Leistungsbeziehungen				
30		Kosten aus internen Leistungsbeziehungen				
31		Ergebnis der Internen Leistungsbeziehungen				
32		Jahresergebnis nach Internen Leistungsbeziehungen				

Jahresabschluss 2020

Teilfinanzrechnung Kostenstelle 99999998 Dummy Loga

Schmitten im Taunus

Nr.	Bezeichnung	Ergebnis des Vorjahres 2019	Fortgeschriebener Ansatz des Haushaltsjahres 2020	Ergebnis des Haushaltsjahres 2020	Vergleich fortgeschr. Ansatz/ Ergebnis des Haushaltsjahres (Sp. 4 ./ Sp. 5)
	Einzahlungen aus Investitionstätigkeit				
20	+ Einz. aus Investitionszuweis. und -zuschüssen sowie aus Investitions-beiträgen				
21	+ Einz. aus Abgängen von Vermögens-gegenständen des Sachanlage-vermögens und des immateriellen Anlagevermögens				
22	+ Einz. aus Abgängen von Vermögens-gegenständen des Finanzanlage-vermögens				
	Einzahlungen aus Finanzierungstätigkeit				
31	+ Einz. aus der Aufnahme v. Krediten und wirtschaftlich vergleichbaren Vorgängen für Investitionen				
	Summe				
	Auszahlungen aus Investitionstätigkeit				
24	- Ausz. für den Erwerb von Grundstücken und Gebäuden				
25	- Ausz. für Baumaßnahmen				
26	- Ausz. für Investitionen in das sonstige Sachanlagevermögen und immaterielle Anlagevermögen davon: Ausz. aus gewährten Investitionszuweisungen und -zuschüssen				
27	- Ausz. für Investitionen in das Finanzanlagevermögen				
	Auszahlungen aus Finanzierungstätigkeit				
32	- Auszahlungen für die Tilgung von Krediten und wirtschaftlich vergl. Vorgängen für Investitionen				
	Summe				
	Saldo (Einzahlungen ./ Auszahlungen)				



Jahresabschluss 2020 Gemeinde Schmitten im Taunus

Bericht



Inhaltsverzeichnis

Anhang.....	289
1. Allgemeine Angaben zum Jahresabschluss.....	289
1.1. Rechtsstellung, Wirkungskreis, Organe und Rechnungswesen.....	289
1.2. Organigramm der Gemeindeverwaltung.....	291
1.3. Übersicht über die Gebühren und Steuerhebesätze.....	292
1.4. Beteiligungen und steuerliche Verhältnisse.....	294
2. Angaben zu Bilanzierungs- und Bewertungsmethoden.....	295
3. Erläuterungen zur Vermögensrechnung / Bilanz.....	298
3.1. Aktiva.....	298
3.2. Passiva.....	307
4. Erläuterungen zur Ergebnisrechnung.....	318
4.1. Ergebnishaushalt / Ergebnisrechnung.....	319
4.2. Ergebnislage.....	319
4.3. Ertragslage.....	323
4.4. Aufwandslage.....	330
5. Erläuterungen zur Finanzrechnung.....	338
5.1. Allgemeine Entwicklung.....	338
5.2. Investitionstätigkeit.....	340
5.3. Investitionsprogramm.....	342
5.4. Darstellung der zu übertragenden Haushaltsreste.....	344
5.5. Kreditaufnahmen.....	345
6. Anlagenspiegel gem. Muster 21 GemHVO.....	346
7. Verbindlichkeitenübersicht.....	347
8. Forderungsübersicht.....	348
9. Rückstellungsübersicht.....	349
10. Übersicht über fremde Zahlungsmittel nach § 15 GemHVO.....	350
11. Übersicht über die Fehlbeträge der Vorjahre.....	351
12. Zahl der Beschäftigten.....	351
13. Mitglieder der Gemeindevertretung und des Gemeindevorstandes.....	352



Jahresabschluss 2020 Gemeinde Schmitten im Taunus

Rechenschaftsbericht.....	354
14. Vorbemerkungen.....	354
15. Stand der Aufgabenerfüllung und Bewertung der Haushaltswirtschaft.....	354
16. Wesentliche Abweichungen.....	356
16.1. Abweichungen THH.....	356
16.2. Außerordentliche Erträge und Aufwendungen	360
16.3. Über-/außerordentliche Aufwendungen/Auszahlungen.....	360
16.4. Besondere Vorgänge nach Schluss des Haushaltsjahres.....	360
17. Kennzahlen	361
17.1. Kennzahlen zur Ertrags- und Aufwandslage sowie zum Haushaltsergebnis	361
17.1.1 Steuern.....	361
17.1.2 Zuwendungen und allgemeine Umlagen.....	366
17.1.3 Personalaufwand	367
17.1.4 Aufwendungen für Sach- und Dienstleitungen	369
17.1.5 Transferaufwendungen.....	370
17.1.6 Haushaltsergebnis	370
18. Prognosebericht – Risiken und Chancen.....	372
18.1. Entwicklung von Jahresergebnis und Eigenkapital	372
18.2. Entwicklung der Verschuldung	373
18.3. Wirtschaft und Arbeitsmarkt.....	375
18.3.1 Bevölkerungsentwicklung und Altersstruktur	376
18.4. Kapitalmarktrisiko	378
18.5. Investitions- und Sanierungsstau.....	378
18.6. Sonstige finanzielle Risiken	379
18.7. Organisatorische Risiken.....	379
19. Zielsetzung, Strategie und abschließende Bewertung	380



Jahresabschluss 2020 Gemeinde Schmitten im Taunus

Anhang

1. Allgemeine Angaben zum Jahresabschluss

1.1. Rechtsstellung, Wirkungskreis, Organe und Rechnungswesen

Die Rechtsstellung der Gemeinde Schmitten ergibt sich aus der Hessischen Gemeindeordnung (HGO = in der Fassung der Bekanntmachung vom 07. März 2005 (GVBl. I S. 142)). Sie ist als Kommune eine juristische Person des öffentlichen Rechts. Die Gemeinde Schmitten ist eine kreisangehörige Gebietskörperschaft (Hochtaunuskreis). Sie umfasst das Gebiet der Ortsteile Arnoldshain, Brombach, Dorfweil, Hunoldstal, Niederreifenberg, Oberreifenberg, Seelenberg, Schmitten und Treisberg.

Die Gemeinde Schmitten verwaltet als Gebietskörperschaft ihr Gebiet nach den Grundsätzen der gemeindlichen Selbstverwaltung. Die Aufsichtsbehörde ist der Landrat des Hochtaunuskreises. Die obere Aufsichtsbehörde ist das Regierungspräsidium Darmstadt. Die oberste Aufsichtsbehörde ist das Hessische Ministerium des Innern und für Sport.

Gemäß § 6 Abs. 1 der Hessischen Gemeindeordnung hat die Gemeindevertretung der Gemeinde Schmitten am 20.04.2016 die Hauptsatzung der Gemeinde Schmitten in der im Jahre 2020 gültigen Form beschlossen.

Die Bürgerinnen und Bürger der Gemeinde Schmitten nehmen durch die Wahl der Gemeindevertreter und der Bürgermeisterin oder des Bürgermeisters sowie durch Bürgerentscheide an der Verwaltung der Gemeinde teil. Die letzte Kommunalwahl fand am 06.03 2016 statt.

Die Gemeindevertretung ist das oberste Organ der Gemeinde Schmitten. Sie hat 31 ehrenamtliche Mitglieder, welche für 5 Jahre gewählt werden. Sie haben sich in Fraktionen zusammengeschlossen. Die Mitglieder der Gemeindevertretung zum 31. Dezember 2020 sind im Anhang genannt. Die Gemeindevertretung trifft die wichtigen Entscheidungen der Gemeinde und überwacht die Verwaltung der Gemeinde und die Geschäftsführung des Gemeindevorstandes. Die Gemeindevertretung kann zur Vorbereitung ihrer Beschlüsse Ausschüsse aus ihrer Mitte bilden und Aufgaben, Mitgliederzahl und Besetzung der Ausschüsse bestimmen.



Jahresabschluss 2020 Gemeinde Schmitten im Taunus

Zum 31. Dezember 2020 gab es bei der Gemeinde Schmitten folgende Ausschüsse:

- Haupt- und Finanzausschuss (HFA)
- Ausschuss für Bau, Planung, Verkehr und Umwelt (BPVU)
- Ausschuss Jugend, Senioren und Soziales, Gewerbe, Tourismus, Kultur, Sport und Freizeit (JSS)

Die Ausschüsse haben 10 Mitglieder.

Ausführendes Organ der Gemeinde ist der Gemeindevorstand. Er ist die Verwaltungsbehörde der Gemeinde und führt die Beschlüsse der Gemeindevertretung aus. Der Gemeindevorstand besteht aus dem Bürgermeister als Vorsitzenden, dem Ersten Beigeordneten und weiteren 7 ehrenamtlichen Beigeordneten. Die Mitglieder des Gemeindevorstandes sind im Anhang genannt.

Der Bürgermeister wird von den Bürgern der Gemeinde für die Amtszeit von 6 Jahren direkt gewählt. Er ist hauptamtlich tätig. Der Erste Beigeordnete ist der allgemeine Vertreter des Bürgermeisters.

Die Gemeinde Schmitten führt ihr Rechnungswesen seit dem 01.01.2009 nach den Grundsätzen der doppelten Buchführung (Doppik). Die doppischen Jahresabschlüsse 2009 – 2016 wurden vom Gemeindevorstand aufgestellt und sind vom Rechnungsprüfungsamt des Hochtaunuskreises geprüft. Die Entlastung durch die Gemeindevertretung nach § 114 Abs. 1 HGO erfolgte am 30.10.2019. Die Bekanntmachung hierzu nach § 114 Abs. 2 HGO erfolgte am 08.11.2019.

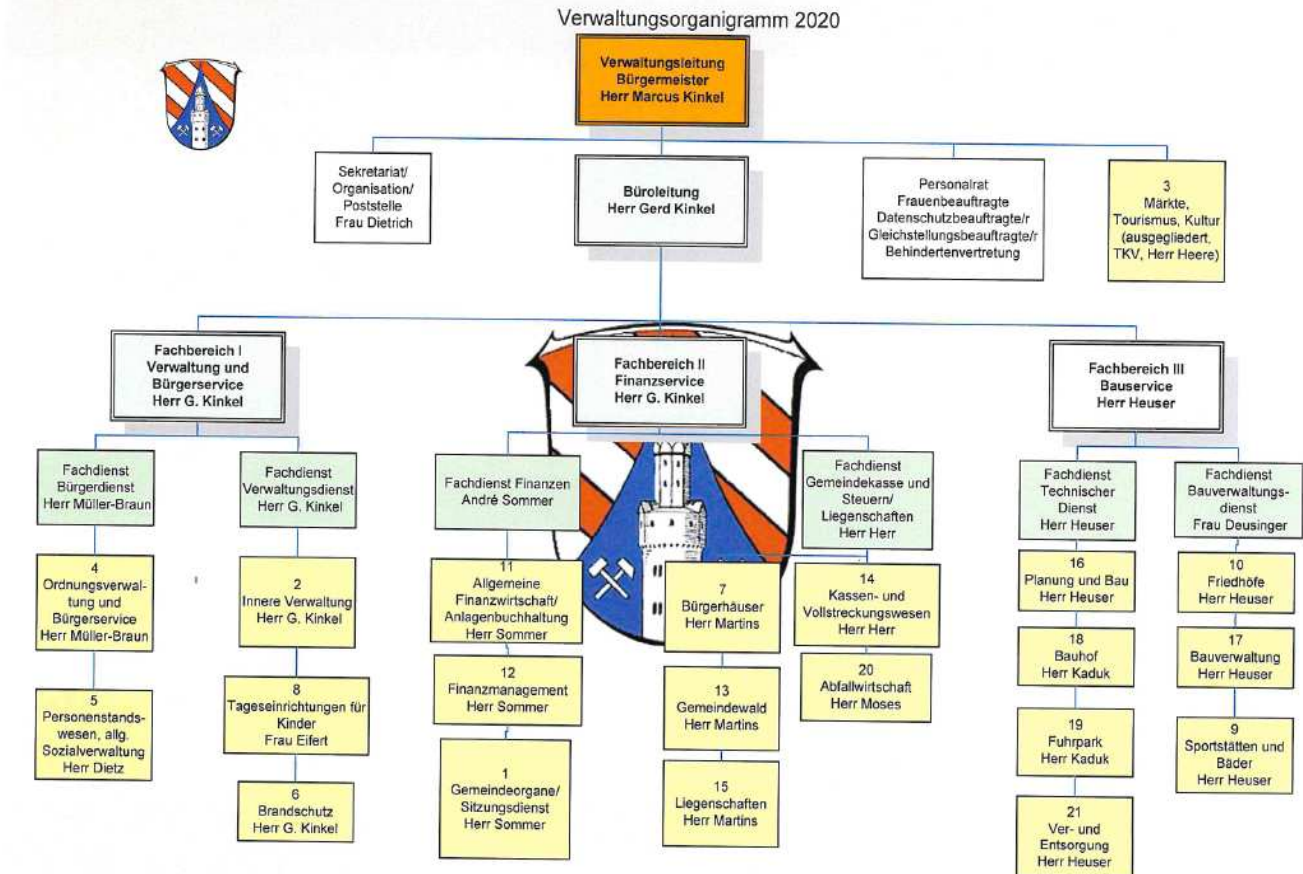
Der Berichtspflicht des Gemeindevorstandes gegenüber der Gemeindevertretung über den Vollzug der Haushaltswirtschaft gem. § 28 Abs. 1 GemHVO ist die Gemeinde mit dem Zwischenbericht zum Haushaltsverlauf 2020 in Form des Finanzstatusberichtes nachgekommen.

Der Jahresabschluss 2020 entspricht wie bereits der Jahresabschluss 2019 und auch 2018 in seiner erweiterten Struktur und dem Aufbau dem Haushaltsplan 2020. Diese Daten stammen nun direkt aus der Finanzsoftware newsystem (NSK).



Jahresabschluss 2020 Gemeinde Schmitt im Taunus

1.2. Organigramm der Gemeindeverwaltung





Jahresabschluss 2020 Gemeinde Schmitt im Taunus

1.3. Übersicht über die Gebühren und Steuerhebesätze

Wasser/Abwasser

Wasser m ³ netto	3,20 EUR/m ³	(3,44 € brutto, MwSt. 7%)
Wasser Grundgebühr je Hausanschluss netto	5,61 EUR	
Abwasser m ³ Teilanschluss	2,40 EUR/m ³	
Abwasser m ³ Vollanschluss	3,00 EUR/m ³	
Niederschlagswassergebühr	0,35 EUR/m ²	

Jährliche Grundgebühr Mülltonnen

Restmüllbehälter 120 l	113,73 EUR (Grundgebühr bei 4 Leerungen/a)
Restmüllbehälter 240 l	227,46 EUR (Grundgebühr bei 4 Leerungen/a)
Restmüllbehälter 1.100 l	1.042,54 (Grundgebühr bei 8 Leerungen/a)
Biotonne 120 l	28,53 EUR (Grundgebühr bei 9 Leerungen/a)
Biotonne 240 l	53,73 EUR (Grundgebühr bei 9 Leerungen/a)

zzgl. Leerungsgebühren (Erfassung bei Ausstellen der Tonne zur Abholung) wenn die in der Grundgebühr festgelegte Zahl der jährlichen Leerungen überschritten wird.

Leerungsgebühren für jede weitere Leerung

Restmüllbehälter 120 l	5,16 EUR
Restmüllbehälter 240 l	9,86 EUR
Restmüllbehälter 1.100 l	43,42 EUR
Biotonne 120 l	3,17 EUR
Biotonne 240 l	5,97 EUR

Hundesteuer

1. Hund	66,00 EUR / Jahr
2. Hund	132,00 EUR / Jahr
3. Hund	198,00 EUR / Jahr
jeder weitere Hund	198,00 EUR / Jahr
gefährlicher Hund	330,00 EUR / Jahr



Jahresabschluss 2020 Gemeinde Schmitt im Taunus

Steuerhebesätze

Grundsteuer A	660 %
Grundsteuer B	660 %
Gewerbesteuer	360 %
Zweitwohnungssteuer	10 % des Mietwertes

Kindergarten ab 01.01.2020

1. Kind Ü3	0,00 €	7.00 – 13.00 Uhr
	67,30 €	7.00 – 15.00 Uhr
	50,45 €	7.30 – 15.00 Uhr
	117,80 €	7.00 – 16.30 Uhr
	100,90 €	7.30 – 16.30 Uhr
	134,60 €	7.00 – 17.00 Uhr
	117,80 €	7.30 – 17.00 Uhr
U3 – Betreuung (altersübergreifend/Krippe)	369,60 €	7.00 – 13.00 Uhr
U3 – Betreuung (altersübergreifend/Krippe)	338,80 €	7.30 – 13.00 Uhr
U3 – Betreuung (altersübergreifend/Krippe)	492,80 €	7.00 – 15.00 Uhr
U3 – Betreuung (altersübergreifend/Krippe)	462,00 €	7.30 – 15.00 Uhr
U3 – Betreuung (altersübergreifend/Krippe)	585,20 €	7.30 – 17.00 Uhr

Gebühren für Zweitkinder sind niedriger. Das dritte (letzte) Kindergartenjahr ist seit dem 01.01.2007 gebührenfrei (Bambini – Programm). Verpflegungskosten gemäß Aushang im Kindergarten.

Bestattungsgebühren und Nutzungsrechte an Grabstätten ohne Nebenkosten

Einzelgrab	500,00 €
Doppelgrab	500,00 €
Urnengrab	280,00 €
Nutzungsrecht Urnengrab	1.130,00 €
Nutzungsrecht Reihengrab	1.320,00 €
Nutzungsrecht Doppelgrab	2.030,00 €



Jahresabschluss 2020 Gemeinde Schmitten im Taunus

1.4. Beteiligungen und steuerliche Verhältnisse

Die Gemeinde Schmitten beteiligt sich an:

	31.12.2020 EUR	31.12.2019 EUR
Abwasserverband Oberes Weital	122.648,93	122.648,93
Wasserbeschaffungsverband Wilhelmsdorf	53.776,74	53.776,74
Feldwege- und Grabenunterhaltungsverband Usingen	1,00	1,00
Zweckverband Feldberghof	40.330,03	40.330,03
Zweckverband Verkehrsverband Hochtaunus	1,00	1,00
Limeserlebnispfad Hochtaunus gGmbH	10.000,00	10.000,00
Gemeinnützige Wohnungsbau GmbH	97.152,28	97.152,28
ekom2l — KGRZ Hessen	1,00	1,00
Planungsverband Ballungsraum Frankfurt/Rhein-Main	1,00	1,00
	323.911,98	323.911,98

Körperschaften des öffentlichen Rechts (Bund, Länder, Gemeinden) sind grundsätzlich nicht körperschaftssteuerpflichtig. Ebenso müssen sie keine Umsatzsteuer abführen, können im Gegenzug aber auch keine Vorsteuer geltend machen. Das gilt jedoch nur, soweit sie hoheitlich tätig sind. Betreiben sie gewerbliche Unternehmen gem. § 121 HGO, unterliegen sie der Besteuerung. Hintergrund ist, dass diese Betriebe ansonsten gegenüber privatwirtschaftlichen Betrieben bevorteilt wären.

Die Gemeinde Schmitten ist im Sinne des Umsatzsteuergesetzes (UStG) steuerpflichtiger Unternehmer im Rahmen seiner Betriebe gewerblicher Art, unabhängig davon, ob diese im Haushalt oder als Eigenbetrieb geführt werden. Unternehmen im Sinne des UStG sind:

- die Wasserversorgung
- Duales System Deutschland
- der Forstbetrieb
- das Freibad
- die Bürgerhausbetriebe



Jahresabschluss 2020 Gemeinde Schmitten im Taunus

2. Angaben zu Bilanzierungs- und Bewertungsmethoden

Der Jahresabschluss wurde grundsätzlich gemäß den Vorgaben von HGO und GemHVO mit entsprechenden Verwaltungsvorschriften sowie den Empfehlungen hessischer Rechnungsprüfungsämter aufgestellt. Spezifizierungen aber auch Abweichungen wurden in der im November aktualisierten Bewertungsrichtlinie festgelegt, mit der einheitliche und an den Alltag angepasste Regelungen fixiert wurden und angewendet werden.

Die Bewertung des Vermögens und der Schulden erfolgt nach dem Vorsichtsprinzip. Es wurden alle bekannten und vorhersehbaren Risiken und Verluste, die bis zum Stichtag 31.12.2020 entstanden sind, berücksichtigt, selbst wenn diese erst zwischen dem 31.12.2020 und dem Tag der Aufstellung des Jahresabschlusses bekannt geworden sind. Als generelle Wertgrenze als Wesentlichkeitsgrenze wird der Betrag von 3.000 € festgelegt, z.B. für die Periodenabgrenzung von Aufwand oder die Bildung von Rückstellungen. Ausnahmen davon können angewandt werden, wenn Jahresrechnungen nicht vor dem 30.04. zu erstellen sind und die Abrechnungen immer um ein Jahr verzögert gebucht werden.

Als Aktivierungszeitpunkt wird immer der 1. des Monats der Inbetriebnahme gewählt (bei GWG generell der 01.01.). Es wird lediglich die lineare Abschreibung angewandt. Sonderabschreibungen bleiben davon unberührt. Sie wird von der Finanzsoftware newsystem7 (NSK) automatisch berechnet. Es wird eine Festbewertung nach § 35 Abs. 2 GemHVO angewandt. Die Gruppenbewertung von mehreren gleichartigen Gegenständen ist möglich.

Die GemHVO sieht für Anlagen, die bereits abgeschrieben sind aber noch im Betrieb sind, einen Erinnerungswert von 1 € vor. In Schmitten werden die Anlagen bis auf 1 € abgeschrieben. Wenn Anlagen verschrottet oder verkauft werden und damit aus dem Bestand der Gemeinden rausfallen, werden sie entsprechend markiert und gesperrt. Damit fallen sie auch aus dem Anlagenspiegel heraus.

Die Vorgehensweise der Inventur wurde in der Inventur- und Bewertungsrichtlinie festgehalten und ist mit dem Rechnungsprüfungsamt noch abzustimmen.

Für die Nutzungsdauern der Vermögensgegenstände wurde sich an den vom Land Hessen vorgeschlagenen Werten aus der Abschreibungstabelle sowie an die Empfehlungen der hessischen



Jahresabschluss 2020 Gemeinde Schmitten im Taunus

Rechnungsprüfungsämter orientiert. Eine Veränderung der bisherigen Abschreibungsmethode/Nutzungsdauern ist nicht erfolgt. Bereits Bewilligte Zuwendungen und Zuschüsse für das Anlagevermögen sind als Sonderposten passiviert und werden analog des bezuschussten Vermögensgegenstandes ertragswirksam aufgelöst.

Vorräte (Heizöl, Streusalz, Büromaterial) werden nicht erfasst, da sie in Schmitten nach Nr. 11 VV zu § 59 GemHVO keine 10.000 € überschreiten.

Die Bewertung von risikobehafteten Forderungen ist in 2020 ausgeblieben. Auch wurde keine Pauschalwertberichtigung durchgeführt. Ein Postenabgleich noch offener Forderungen wurde von der Gemeindekasse mit Stichtag 31.12.2020 vorgenommen.

Verbindlichkeiten sind, sofern vorhanden, zum Rückzahlungsbetrag passiviert. Es wurden weitere Rückstellungen für ungewisse Verbindlichkeiten gebildet (siehe Rückstellungsübersicht).

Die Pensionsrückstellungen wurden gemäß § 41 Abs. 6 GemHVO auf Basis des mathematischen Gutachtens der Kommunalen Versorgungskasse mit einem Abzinsungssatz von 6 % angesetzt. Dieser ist höher als der von der Deutschen Bundesbank auf Marktentwicklung beruhende Abzinsungssinssatz nach § 253 Abs. 2 HBG (laut KDZ rund 3,21 %). Dadurch ist der Rückstellungsbetrag zu niedrig. Eine Vergleichsberechnung mit dem Unterschiedsbetrag wird vom Kommunalen Dienstleistungszentrum (KDZ) zur Verfügung gestellt.

Die Gemeinde Schmitten wird keine Rückstellung für die Kreis- und Schulumlage gemäß § 39 Abs. 1 Nr. 7 GemHVO bilden. Auch würde ein Wechsel auf die beschriebene Rückstellungsmethode nach der GemHVO zu enormen Verzerrungen in dem jeweiligen Jahresabschluss führen, die den tatsächlichen Verlauf nicht mehr widerspiegeln.

Die §§ 24 Abs. 3 und 25 Abs. 2 GemHVO werden im Einklang mit dem Rechnungsprüfungsamt so interpretiert, dass eine Verrechnung mit dem außerordentlichen Ergebnis in der Höhe zulässig ist, in der Investitionen und Tilgungen aus eigenen Mitteln erfolgt sind (Investitionsauszahlungen + Netto-Tilgungszahlungen – Netto-Einzahlungen aus Investitionskrediten).



Jahresabschluss 2020 Gemeinde Schmitten im Taunus

Im Rahmen des Hessenkassengesetzes wurde den Kommunen ermöglicht, die Altfehlbeträge gegen die Nettosition auszubuchen. Davon hat die Gemeinde Schmitten keinen Gebrauch gemacht, da zum 31.12.2020 keinerlei Altfehlbeträge in der Bilanz stehen.

Der Umgang mit Korrekturen, die sich im Rahmen der Prüfung ergeben, sind noch in der neuen Inventur- und Bewertungsrichtlinie festzulegen. In der Regel werden keine Korrekturen der Bilanzposition vorgenommen, wenn es sich lediglich um eine fehlerhafte Kontenzuordnung ohne Auswirkungen auf den Wert handelt. Ist die Bewertung falsch, also der Wert und damit die dadurch generierte Abschreibung nicht korrekt, werden Korrekturen durchgeführt, sofern diese nicht unverhältnismäßig sind. Korrekturen gemäß GemHVO werden im nächst aufzustellenden Jahresabschluss berücksichtigt und nicht mehr im geprüften, da die Jahresabschlüsse künftig bis zum 30.04. aufzustellen sind.

Die Einbeziehung von Zinsen für Fremdkapital in die Herstellungskosten ist für 2020 mit Fehlanzeige zu beziffern.

Fraktionsmittel gemäß § 36a HGO sind nicht veranschlagt.



Jahresabschluss 2020 Gemeinde Schmitten im Taunus

3. Erläuterungen zur Vermögensrechnung / Bilanz

3.1. Aktiva

Immaterielle Vermögensgegenstände

Bilanzposition	2019	2020	Veränderung absolut
1.1 – Immaterielles Vermögen	1.850.309	1.800.157	50.152

Konzessionen, Lizenzen u. ä. Rechte

Bilanzposition	2019	2020	Veränderung absolut
1.1.1 – Konzessionen, Lizenzen und ähnliche Rechte	24.586	31.376	-6.790

Unter die Konzessionen, Lizenzen und ähnliche Rechte fallen z.B. Benutzer-Lizenzen für NSK sowie Kosten für neue Software. Die Veränderung in Höhe von 6.790,00 € betrifft die Software für den digitalen Sitzungsdienst.

Geleistete Investitionszuwendungen und -zuschüsse

Bilanzposition	2019	2020	Veränderung absolut
1.1.2 – Geleistete Investitionszuweisungen und -zuschüsse	1.825.723	1.768.781	56.942

Unter die Investitionszuschüsse fallen z.B. die vertraglich mit dem Kreis vereinbarten Zuschüsse für die Hochtaunushalle in Niederreifenberg, Investitionszuweisungen für die Erweiterung von Straßenbeleuchtungsanlagen sowie der Zuschuss für den Kunstrasenplatz in Niederreifenberg. Der Wert der geleisteten Investitionszuwendungen und –zuschüsse vermindert sich im Jahr 2020 um 56.942,00 €.

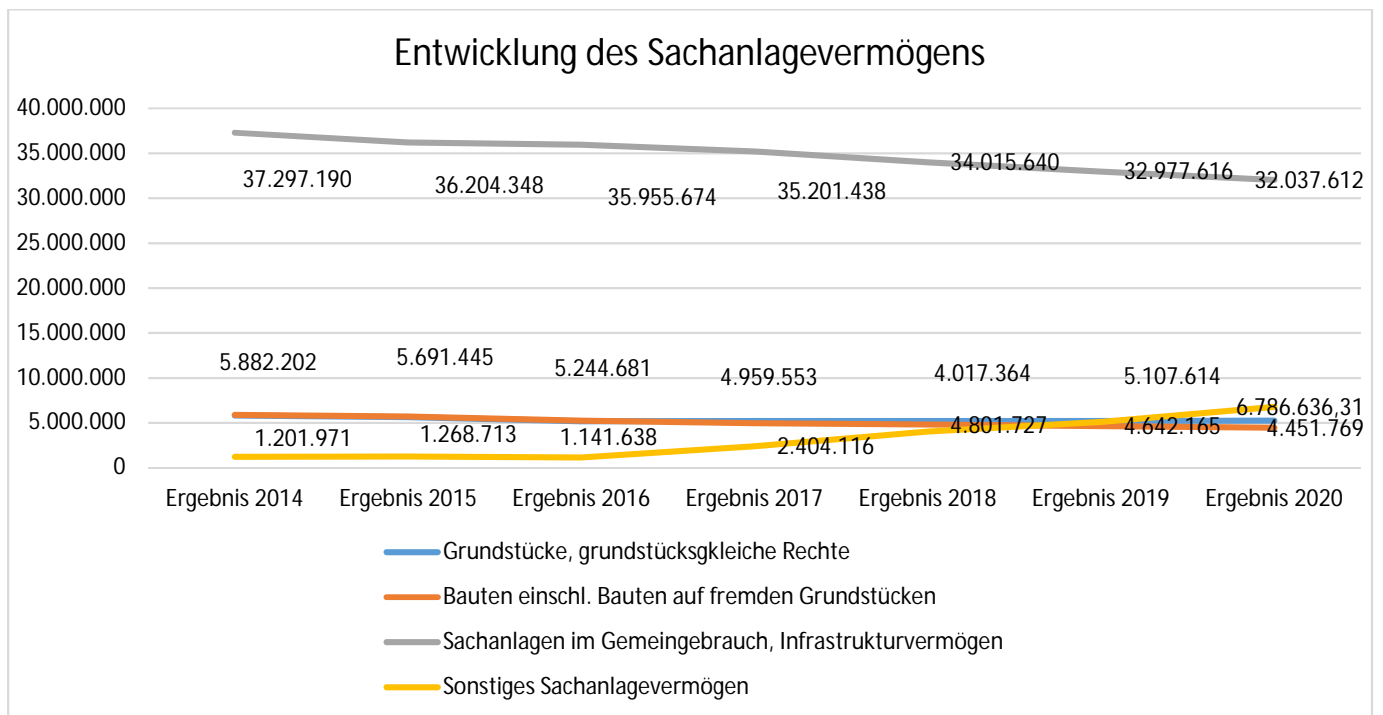


Jahresabschluss 2020 Gemeinde Schmitt im Taunus

Sachanlagen

Bilanzposition	2019	2020	Veränderung absolut
1.2 – Sachanlagevermögen	47.946.736	48.507.165	-560.429

Auf der Aktivseite der Bilanz stellen die Sachanlagen den größten Posten dar. Im Folgenden werden die Struktur und die Entwicklung des Sachanlagevermögens in seinen wesentlichen Ausprägungen in den letzten 5 Jahren dargestellt.



Grundstücke, grundstücksgleiche Rechte

Bilanzposition	2019	2020	Veränderung absolut
1.2.1 – Grundstücke und grundstücksgleiche Rechte	5.219.342	5.231.147	-11.805



Jahresabschluss 2020 Gemeinde Schmitten im Taunus

Die Bilanzposition Grundstücke hat sich von 31.12.2019 gegenüber 31.12.2020 überwiegend durch Grundstückszerlegungen, -käufe und -verkäufe sowie Umbuchungen von Teilverkäufen um 11.805 € erhöht.

Bauten

Bilanzposition	2019	2020	Veränderung absolut
1.2.2 – Bauten einschl. Bauten auf fremden Grundstück	4.642.165	4.451.769	190.396

Unter den Punkt Bauten fallen alle gemeindlichen Liegenschaften, insbesondere die Kindertagesstätten, Sportanlagen, Schwimmbad, Dorfgemeinschaftshäuser, Feuerwehren und Verwaltungsgebäude. Der Wert der Bauten nimmt im Jahr 2020 durch Abschreibungen um 190.396 € ab.

Sachanlagen im Gemeingebrauch

Bilanzposition	2019	2020	Veränderung absolut
1.2.3 – Sachanlagen im Gemeingebrauch, Infrastrukturvermögen	32.977.616	32.037.612	940.004

Unter den Sachanlagen im Gemeingebrauch/Infrastrukturvermögen sind vor allem die Straßen, Wasserleitungen und das Kanalnetz verzeichnet. Hierunter fallen Straßenerneuerungen, Renaturierungen, Ingenieurleistungen und Umbuchungen von Außenanlagen. Auch wird hier der Gemeindewald inkl. Aufwuchs verzeichnet. Als Abgänge sind die planmäßigen Abschreibungen von 940.004 € zu nennen.

Anlagen und Maschinen

Bilanzposition	2019	2020	Veränderung absolut
1.2.4 – Anlagen und Maschinen zur Leistungserstellung	103.561	93.978	9.583



Jahresabschluss 2020 Gemeinde Schmitten im Taunus

Unter die Anlagen und Maschinen zur Leistungserstellung fallen unter anderem Maschinen für die Feuerwehr z. B. Rettungszylinder, Pressluftatmer, Grundgeräte und Lungenautomaten sowie diverse größere Maschinen des Bauhofs. Gegenüber dem Vorjahr hat der Betrag um die Abschreibungsbeträge in Höhe von 9.583 € abgenommen.

Andere Anlagen, Betriebs- und Geschäftsausstattung

Bilanzposition	2019	2020	Veränderung absolut
1.2.5. – Andere Anlagen, Betriebs- und Geschäftsausstattung	1.130.087	1.093.520	36.567

Zur Bilanzposition andere Anlagen, Betriebs- und Geschäftsausstattung gehören u.a. die Anschaffungen im Bereich des Fuhrparks der Feuerwehren, Feuerwehrausstattungen, Gerätschaften des Bauhofs, Einrichtungen auf den Spielplätzen sowie sonstige Gegenstände der Geschäftsausstattung. Gegenüber dem Vorjahr hat der Betrag um die Abschreibungsbeträge in Höhe von 36.567 € abgenommen.

Gel. Anzahlungen und Anlagen im Bau

Bilanzposition	2019	2020	Veränderung absolut
1.2.6. – Geleistete Anzahlungen, Anlagen im Bau	3.873.966	5.783.915	1.909.949

Im Jahr 2020 gab es diverse Anlagen im Bau (AiB). Hierunter fallen als größte Maßnahmen das neue Feuerwehrfahrzeug LF 10 Kat S für Niederreifenberg in Höhe von 180.991 €, die Baumaßnahmen „Gehweganlage Brunhildestraße“ in Höhe von 512.365 €, „Gehweganlage Schmittener Straße“ in Höhe von 162.238 € und „Gehweganlage Kanonenstraße“ in Höhe von 56.000 €. Im Bereich der Abwasserversorgung der Kanal „Brunhildestraße“ in Höhe von 52.129 €. Im Bereich Wasserversorgung die Wasserleitung „Brunhildestraße“ in Höhe von 224.681 €. Unter die Infrastrukturmaßnahmen im Bau fallen unter anderem auch die Maßnahmen für die barrierefreien



Jahresabschluss 2020 Gemeinde Schmitten im Taunus

Bushaltestellen u.a. „Brunhildestraße“ in Höhe von 141.232 €, „Weilroder Straße“ in Höhe von 106.765 € sowie „Merzhausener Straße“ in Höhe von 73.589 €.

Finanzanlagen

Bilanzposition	2019	2020	Veränderung absolut
1.3 – Finanzanlagevermögen	550.060	550.060	0

Anteile an verbundenen Unternehmen

Bilanzposition	2019	2020	Veränderung absolut
1.3.1 – Anteile an verbundenen Unternehmen	0	0	0

Ausleihungen an verbundene Unternehmen

Bilanzposition	2019	2020	Veränderung absolut
1.3.2 – Ausleihungen an verbundene Unternehmen	0	0	0

Beteiligungen

Bilanzposition	2019	2020	Veränderung absolut
1.3.3 – Beteiligungen	323.912	323.912	0

Ausleihungen an Unternehmen, mit denen ein Beteiligungsverhältnis besteht

Bilanzposition	2019	2020	Veränderung absolut
1.3.4 – Ausleihungen an Unternehmen, mit denen ein Beteiligungsverhältnis besteht	0	0	0



Jahresabschluss 2020 Gemeinde Schmitten im Taunus

Wertpapiere des Anlagevermögens

Bilanzposition	2019	2020	Veränderung absolut
1.3.5 – Wertpapiere des Anlagevermögens	88.984	88.984	0

Hier ist die KVR-Versorgungsrücklage Fonds gebucht.

Sonstige Ausleihungen

Bilanzposition	2019	2020	Veränderung absolut
1.3.6 – sonstige Ausleihungen (sonstige Finanzanlagen)	137.164	137.164,00	0

Hierin enthalten sind die Beteiligungen < 20 % Beteiligungsquote

- Frankfurter Volksbank (300 €)
- Stammkapital Holzagentur Taunus (1.500 €)

Der Beteiligungswert hat sich nicht verändert.

Der Kapitalstock der Süwag weist ein Guthaben zum 31.12.2020 von 135.364,03 € aus. Es ergibt sich keine Änderung gegenüber dem Vorjahr.

Sparkassenrechtliche Sonderbeziehungen

Bilanzposition	2019	2020	Veränderung absolut
1.4 – Sparkassenrechtliche Sonderbeziehungen	0	0	0

Umlaufvermögen

Bilanzposition	2019	2020	Veränderung absolut
2 – Umlaufvermögen	3.688.327	3.432.867	255.460



Jahresabschluss 2020 Gemeinde Schmitt im Taunus

Vorräte

Bilanzposition	2019	2020	Veränderung absolut
2.1 – Vorräte einschließlich Roh-, Hilfs- und Betriebsstoffe	0	0	0

Fertige und unfertige Erzeugnisse, Leistungen und Waren

Bilanzposition	2019	2020	Veränderung absolut
2.2 – Fertige und unfertige Erzeugnisse, Leistungen und Waren	0	0	0

Forderungen und sonst. Vermögensgegenstände

Bilanzposition	2019	2020	Veränderung absolut
2.3 – Forderungen und sonstige Vermögensgegenstände	2.152.399	1.682.550	469.849

Forderungen aus Transferleistungen und Zuschüssen

Bilanzposition	2019	2020	Veränderung absolut
2.3.1 – Forderungen aus Zuweisungen, Zuschüssen, Transferleistungen, Investitionszuweisungen und -zuschüssen und Beiträgen	1.354.424	1.307.137	47.287

Forderungen aus Steuern und Umlagen

Bilanzposition	2019	2020	Veränderung absolut
2.3.2 – Forderungen aus Steuern und steuerähnlichen Abgaben, Umlagen	745.127	319.285	425.842



Jahresabschluss 2020 Gemeinde Schmitt im Taunus

Die Forderungen aus Steuern und Umlagen sind im Vergleich zum Vorjahr in Summe um 481.033 € zurückgegangen. Ein Großteil der offenen Posten betrifft Rechnungen von Wasser/Schmutzwassergebühren, Wasser/Kanalhausanschlüssen sowie noch nicht geleistete Steuerforderungen (Gewerbsteuer).

Forderungen aus Lieferungen und Leistungen

Bilanzposition	2019	2020	Veränderung absolut
2.3.3 – Forderungen aus Lieferungen und Leistungen	43.579	46.631	-3.052

Forderungen gegenüber verbundenen Unternehmen

Bilanzposition	2019	2020	Veränderung absolut
2.3.4 – Forderungen gegen verbundene Unternehmen, gegen Unternehmen mit Beteiligungsverhältnis und Sondervermögen	0	0	0

Sonstige Vermögengegenstände

Bilanzposition	2019	2020	Veränderung absolut
2.3.5 – Sonstige Vermögengegenstände	9.268	9.495	227

Wertpapiere des Umlaufvermögens

Bilanzposition	2019	2020	Veränderung absolut
2.3.6 – Sonstige Vermögengegenstände	0	0	0



Jahresabschluss 2020 Gemeinde Schmitten im Taunus

Flüssige Mittel

Bilanzposition	2019	2020	Veränderung absolut
2.4 – Flüssige Mittel	1.535.928	1.750.316	-214.388

Die flüssigen Mittel nehmen im Laufe des Jahres um 214.388,84 € zu. Sowohl der Bestand an flüssigen Mitteln als auch die Veränderung ist auch aus der Finanzrechnung ersichtlich.

Rechnungsabgrenzungsposten

Bilanzposition	2019	2020	Veränderung absolut
3 – Aktive Rechnungsabgrenzungsposten	14.421	14.958	537

Der Wert der aktiven Jahresabgrenzung beinhaltet v.a. die ARAPs für die Beamtengehälter.

Nicht durch Eigenkapital gedeckter Fehlbetrag

Bilanzposition	2019	2020	Veränderung absolut
4 – Nicht durch Eigenkapital gedeckter Fehlbetrag	0	0	0



Jahresabschluss 2020 Gemeinde Schmitten im Taunus

3.2. Passiva

Eigenkapital

Bilanzposition	2019	2020	Veränderung absolut
1 – Eigenkapital	-17.871.713	-18.508.129	-636.416

Netto-Position

Bilanzposition	2019	2020	Veränderung absolut
1.1 – Nettoposition	-14.158.378	-14.158.378	0

Rücklagen, Sonderrücklagen, Stiftungskapital

Bilanzposition	2019	2020	Veränderung absolut
1.2 – Rücklagen, Sonderrücklagen, Stiftungskapital	-3.713.334	-4.349.750	-636.416

Rücklagen aus Überschüssen des ordentlichen Ergebnisses

Bilanzposition	2019	2020	Veränderung absolut
1.2.1 – Rücklagen aus Überschüssen des ordentlichen Ergebnisses	-1.704.492	-2.340.090	-635.598

Der Überschuss aus dem ordentlichen Ergebnis 2020 in Höhe von 635.598,91 € wird mit diesem Jahresabschluss der Rücklage zugeführt.



Jahresabschluss 2020 Gemeinde Schmitten im Taunus

Rücklagen aus Überschüssen des außerordentlichen Ergebnisses

Bilanzposition	2019	2020	Veränderung absolut
1.2.2 – Rücklagen aus Überschüssen des außerordentlichen Ergebnisses	-2.008.842	-2.009.659	817

Der Überschuss aus dem außerordentlichen Ergebnis 2020 in Höhe von 817,23 € wird mit diesem Jahresabschluss der Rücklage zugeführt.

Sonderrücklagen

Bilanzposition	2019	2020	Veränderung absolut
1.2.3 – Sonderrücklagen	0	0	0

Stiftungskapital

Bilanzposition	2019	2020	Veränderung absolut
1.2.4 – Stiftungskapital	0	0	0

Ergebnisverwendung

Bilanzposition	2019	2020	Veränderung absolut
1.3 – Ergebnisverwendung	0	0	0

Ergebnisvortrag

Bilanzposition	2019	2020	Veränderung absolut
1.3.1 - Ergebnisvortrag	0	0	0



Jahresabschluss 2020 Gemeinde Schmitten im Taunus

Ordentliche Ergebnisse aus Vorjahren

Bilanzposition	2019	2020	Veränderung absolut
1.3.1.1 – Ordentliche Ergebnisse aus Vorjahren	-229.519	-635.598	406.079

Außerordentliche Ergebnisse aus Vorjahren

Bilanzposition	2019	2020	Veränderung absolut
1.3.1.2 – Außerordentliche Ergebnisse aus Vorjahren	-168.895	-817	168.078

Jahresergebnis

Bilanzposition	2019	2020	Veränderung absolut
1.3.2 – Jahresüberschuss / Jahresfehlbetrag	-398.415	-636.416	238.001

Die Jahresergebnisse aus dem Ergebnishaushalt werden nicht korrekt in der Bilanz dargestellt. Der Überschuss wird direkt der Rücklage zugeführt. Somit enthält die Bilanz unter dem Punkt 1.3.1 Ergebnisverwendung den Wert 0.

Ordentliches Ergebnis

Bilanzposition	2019	2020	Veränderung absolut
1.3.2.1 – Ordentlicher Jahresüberschuss / Jahresfehlbetrag	-229.519	-635.598	406.079

Das ordentliche Ergebnis 2020 schließt mit einem Überschuss in Höhe von 635.598,91 ab.



Jahresabschluss 2020 Gemeinde Schmitten im Taunus

Außerordentliches Jahresergebnis

Bilanzposition	2019	2020	Veränderung absolut
1.3.2.2 – Außerordentlicher Jahresüberschuss / Jahresfehlbetrag	-168.895	-817	168.078

Das außerordentliche Ergebnis 2020 schließt, wie zuvor in 2019, erneut mit einem Überschuss ab und wurde mit dem ordentlichen Ergebnis verrechnet.

Sonderposten

Bilanzposition	2019	2020	Veränderung absolut
2 – Sonderposten	-15.415.015	-14.691.351	723.663

Sonderposten für erhaltene Investitionszuweisungen, -zuschüsse und -beiträge

Bilanzposition	2019	2020	Veränderung absolut
2.1 – Sonderposten für erhaltene Investitionszuweisungen, -zuschüsse und -beiträge	-13.945.059	-13.732.000	213.058

Zuweisungen vom öffentlichen Bereich

Bilanzposition	2019	2020	Veränderung absolut
2.1.1 – Zuweisungen vom öffentlichen Bereich	-3.058.236	-3.111.671	-53.435

Hierin enthalten sind alle Zuschüsse des Landes für die Beschaffung neuer Feuerwehrfahrzeuge sowie aktivierte Tilgungszuschüsse von Sonderinvestitionsprogrammen aus dem Bereich Wasser/Abwasser. Dem stehen die planmäßigen Abschreibungen gegenüber.



Jahresabschluss 2020 Gemeinde Schmitten im Taunus

Zuschüsse vom nicht öffentlichen Bereich

Bilanzposition	2019	2020	Veränderung absolut
2.1.2 – Zuschüsse vom nicht öffentlichen Bereich	-162.315	-152.575	9.739

Hierin sind Schenkungen und Spenden aktiviert. Dem stehen die planmäßigen Abschreibungen (Auflösung Sonderposten) gegenüber.

Investitionsbeiträge

Bilanzposition	2019	2020	Veränderung absolut
2.1.3 – Investitionsbeiträge	-10.724.508	10.467.752	256.756

Die Investitionsbeiträge nehmen im Vergleich zum Vorjahr um 256.756 € aufgrund der planmäßigen Abschreibung ab. Unter die Investitionsbeiträge fallen die Wasser/Abwasserbeiträge sowie Straßenbeiträge.

Sonderposten für den Gebührenaussgleich

Bilanzposition	2019	2020	Veränderung absolut
2.2 – Sonderposten für den Gebührenaussgleich	-1.469.422	-958.986	510.436

In 2020 kam es zu einem Gebührenüberschuss i. H. 29.960,00 € im Bereich der Abfallentsorgung. Da gemäß KAG (Kommunales Abgabengesetz) keine Überschüsse möglich sind, muss dieser Überschuss als Sonderposten für den Gebührenaussgleich gebucht werden und dient in den nächsten Jahren für Gebührensenkungen.

Für den Bereich der Wasserversorgung kam es in 2020 zu einer Unterdeckung, weshalb der vorhandene Sonderposten um insgesamt 219.433,31 € reduziert werden musste. Ebenso im Bereich der Abwasserentsorgung musste der vorhandene Sonderposten um 320.962,64 € reduziert werden.



Jahresabschluss 2020 Gemeinde Schmitten im Taunus

Zum 31.12.2020 stehen Sonderposten für die Abfallentsorgung i. H. von 352.084,98 €, für die Abwasserentsorgung i. H. von 435.154,31 € sowie für die Wasserversorgung i. H. von 171.746,87 € zur Verfügung, die für Gebührenerkündigungen bzw. Stabilisierung der Gebühren eingesetzt werden.

Sonderposten für Umlagen

Bilanzposition	2019	2020	Veränderung absolut
2.3 – Sonderposten für Umlagen nach § 50 Abs. 3 FAG	0,00	0,00	0,00

Sonstige Sonderposten

Bilanzposition	2019	2020	Veränderung absolut
2.4 – Sonstige Sonderposten	-534	-365	169

Rückstellungen

Bilanzposition	2019	2020	Veränderung absolut
3 - Rückstellungen	-6.703.329	-6.930.630	227.301

Pensionsrückstellungen

Bilanzposition	2019	2020	Veränderung absolut
3.1 – Pensionsrückstellungen und ähnliche Verpflichtungen	-4.553.166	-4.780.468	227.302

Die Rückstellungen für Pensionen und ähnliche Verpflichtungen nehmen in 2020 um 227.302 € zu.

Wie bereits unter Abschnitt 2. erläutert, wurden die Pensionsrückstellungen gemäß § 41 Abs. 6 GemHVO auf Basis des mathematischen Gutachtens der Kommunalen Versorgungskasse mit einem Abzinsungssatz von 6 % angesetzt. Dieser ist höher als der von der Deutschen Bundesbank auf



Jahresabschluss 2020 Gemeinde Schmitten im Taunus

Marktentwicklung beruhende Abzinsungszinssatz nach § 253 Abs. 2 HGB (laut KDZ rund 3,68 %). Dadurch ist der Rückstellungsbetrag eigentlich zu niedrig angesetzt. Die Vergleichsberechnung mit dem Unterschiedsbetrag im 10-Jahresdurchschnitt entspricht einem Differenzbetrag von 2.143.262 €.

Rückstellungen für Umlageverpflichtungen

Bilanzposition	2019	2020	Veränderung absolut
3.2 – Rückstellungen für Finanzausgleich und Steuerschuldverhältnisse	0	0	0

Die Bildung einer Rückstellung für Umlageverpflichtungen nach dem Finanzausgleichsgesetz wird nicht angewendet.

Rückstellungen für die Rekultivierung und Nachsorge von Abfalldeponien

Bilanzposition	2019	2020	Veränderung absolut
3.3 – Rückstellungen für Rekultivierung von Abfalldeponien	0	0	0

Rückstellungen für die Sanierung von Altlasten

Bilanzposition	2019	2020	Veränderung absolut
3.4 – Rückstellungen für die Sanierung von Altlasten	0	0	0

Sonstige Rückstellungen

Bilanzposition	2019	2020	Veränderung absolut
3.5 – Sonstige Rückstellungen	-2.150.163	-2.150.163	0

Bei den sonstigen Rückstellungen haben sich keine Änderungen ergeben.



Jahresabschluss 2020 Gemeinde Schmitten im Taunus

Verbindlichkeiten

Bilanzposition	2019	2020	Veränderung absolut
4 - Verbindlichkeiten	-13.299.569	-13.588.878	-289.309

Verbindlichkeiten aus Anleihen

Bilanzposition	2019	2020	Veränderung absolut
4.1 - Anleihen	0	0	0

Verbindlichkeiten aus Investitionskrediten

Bilanzposition	2019	2020	Veränderung absolut
4.2 – Verbindlichkeiten aus Krediten für Investitionen	-9.428.565	-9.846.370	417.805

Verbindlichkeiten gegenüber Kreditinstituten

Bilanzposition	2019	2020	Veränderung absolut
4.2.1 – Verbindlichkeiten gegenüber Kreditinstitutionen	-6.268.623	-6.886.031	617.408

Verbindlichkeiten gegenüber öffentlichen Kreditgebern

Bilanzposition	2018	2020	Veränderung absolut
4.2.2 – Verbindlichkeiten gegenüber öffentlichen Kreditgebern	-3.145.298	-2.946.441	198.857



Jahresabschluss 2020 Gemeinde Schmitten im Taunus

Verbindlichkeiten gegenüber sonstigen Kreditgebern

Bilanzposition	2019	2020	Veränderung absolut
4.2.3 – Verbindlichkeiten gegenüber sonstigen Kreditgebern	-14.645	-13.898	747

Verbindlichkeiten aus Liquiditätskrediten

Bilanzposition	2019	2020	Veränderung absolut
4.3 – Verbindlichkeiten aus Kreditaufnahmen für die Liquiditätssicherung	0	0	0

Verbindlichkeiten aus kreditähnlichen Rechtsgeschäften

Bilanzposition	2019	2020	Veränderung absolut
4.4 – Verbindlichkeiten aus kreditähnlichen Rechtsgeschäften	0	0	0

Verbindlichkeiten aus Zuweisungen und Zuschüssen

Bilanzposition	2019	2020	Veränderung absolut
4.5 – Verbindlichkeiten aus Zuweisungen und Zuschüssen, Transferleistungen und Beiträgen	-732.563	-784.274	51.711

Die Verbindlichkeiten aus Zuweisungen und Zuschüssen nehmen im Vergleich zu 2019 um 51.711 € zu. Eine genaue Aussage, woher die Höhe der Abnahme stammt, kann in der Masse der Buchungen nicht getroffen werden.



Jahresabschluss 2020 Gemeinde Schmitten im Taunus

Verbindlichkeiten aus Lieferungen und Leistungen

Bilanzposition	2019	2020	Veränderung absolut
4.6 - Verbindlichkeiten aus Lieferungen und Leistungen	-1.063.897	-1.431.269	367.372

Wie bei den korrespondierenden Forderungen lässt sich in der Masse der Buchungen nicht erkennen, welche hauptsächlichen Verbindlichkeiten 2019 in 2020 beglichen wurden bzw. welche Verbindlichkeiten neu hinzugekommen sind.

Verbindlichkeiten aus Steuern und steuerähnlichen Abgaben

Bilanzposition	2019	2020	Veränderung absolut
4.7 – Verbindlichkeiten aus Steuern und steuerähnlichen Abgaben	-52	-74	22

Verbindlichkeiten gegenüber Unternehmen

Bilanzposition	2019	2020	Veränderung absolut
4.8 – Verbindlichkeiten gegenüber verbundenen Unternehmen, Beteiligungen und Sondervermögen	0	0	0

Sonstige Verbindlichkeiten

Bilanzposition	2019	2020	Veränderung absolut
4.9 – Sonstige Verbindlichkeiten	-2.074.491	-1.526.891	-547.600

Diese Position enthält ein Darlehen, welches in 2018 von der Hessenkasse in ein langfristiges Darlehen (2.300.000,00 €) umgewandelt wurde, was von der Gemeinde in den nächsten 11 Jahren getilgt werden muss. In 2020 hat die Gemeinde Schmitten im Rahmen des kommunalen Corona-Entlastungspaketes vom 30.06.2020 eine hälftige Ratenpause in Anspruch genommen. Die Rate für



Jahresabschluss 2020 Gemeinde Schmitten im Taunus

das Jahr 2020 beträgt somit 113.087,50 €. Die Rate 2021 beträgt 226.175,00 € und für die Folgejahre ergibt sich aufgrund der Ratenpause ein erhöhter Betrag von 248.792,50 €. Für die Jahre 2027 und 2028 betragen die Raten wieder 226.175,00 € und in 2029 beträgt die Abschlussrate 38.280 €.

Rechnungsabgrenzungsposten

Bilanzposition	2019	2020	Veränderung absolut
5 – Passive Rechnungsabgrenzungsposten	-760.227	-770.994	10.767

Die Passive Rechnungsabgrenzung steigt um 10.767 €, hierunter sind Buchungen für die Abräumungen von Grabstellen, der Erwerb von Grabstellen und die Auflösung von Wahlgräbern zu finden. Weiter findet man hier die passive Rechnungsabgrenzung zum 31.12.2020 (Zahlungen von Debitoren für Leistungen in 2021).



Jahresabschluss 2020 Gemeinde Schmitten im Taunus

4. Erläuterungen zur Ergebnisrechnung

Nach der Hessischen Gemeindeordnung (HGO) werden für die Beurteilung der kommunalen Haushalte vorrangig die Erträge und Aufwendungen herangezogen. Gemäß § 92 Abs. 3 HGO soll der Haushalt in jedem Jahr unter Berücksichtigung von Fehlbeträgen aus Vorjahren ausgeglichen sein.

Der Ergebnishaushalt gilt als ausgeglichen, wenn der Gesamtbetrag der ordentlichen Erträge und der Zins- und sonstigen Finanzerträge mindestens ebenso hoch ist wie der Gesamtbetrag der ordentlichen Aufwendungen und der Zins- und sonstigen Finanzaufwendungen oder der Fehlbedarf im ordentlichen Ergebnis des Ergebnishaushaltes und der Fehlbetrag im ordentlichen Ergebnis der Ergebnisrechnung, welche durch die Inanspruchnahme von Mitteln der Rücklagen ausgeglichen werden können.

Grundsätzlich gilt, dass ein positives Jahresergebnis das Eigenkapital in der Bilanz erhöht und ein negatives Jahresergebnis das Eigenkapital belastet. Mittelfristig ist ein ausgeglichenes Ergebnis notwendig.

Der Jahresabschluss 2020 weist in der Ergebnisrechnung ein Jahresergebnis in Höhe von -636.416,14 € aus.

Im Vergleich zum Ergebnis des Haushaltsjahres 2019 in Höhe von -398.414,31 Euro beträgt die Veränderung -238.001,83 €.

Das ordentliche Ergebnis 2020 beträgt -635.598,91 €. Im Vergleich zum ordentlichen Ergebnis des Haushaltsjahres 2019 in Höhe von -229.518,90 € beträgt die Veränderung -406.080,01€. Das außerordentliche Ergebnis 2020 beträgt – 817,23.



Jahresabschluss 2020 Gemeinde Schmitten im Taunus

4.1. Ergebnishaushalt / Ergebnisrechnung

Das Jahresergebnis berechnet sich aus folgenden Ergebnisteilen:

Verwaltungsergebnis

+ Ergebnis der Finanzierungstätigkeit (Finanzergebnis)

= Ergebnis der ordentlichen Tätigkeit (Ordentliches Ergebnis)

+ Ergebnis der außerordentlichen Tätigkeit (Außerordentliches Ergebnis)

= Jahresergebnis

4.2. Ergebnislage

Gesamtwirtschaftliche Entwicklung

Die öffentlichen Haushalte und auch die Kommunen profitieren mittlerweile auch von der Erholung der deutschen Wirtschaft von der weltweiten Wirtschafts- und Finanzkrise. Die bei Bund, Ländern und Kommunen eingehenden Steuereinnahmen sind aufgrund dieser konjunkturellen Entwicklung in den vergangenen Perioden stetig gestiegen. Dies darf nicht darüber hinwegtäuschen, dass es starke regionale Unterschiede – insbesondere auf kommunaler Ebene – gibt und der noch abzutragende Schuldenberg der Kommunen weiterhin nach einer langfristig ausgelegten Konsolidierungsstrategie der öffentlichen Haushalte verlangt. Auch stellt sich der demografische Wandel zunehmend als Herausforderung für die Kommunen dar. Neben steigenden Sozialaufwendungen, die direkt oder über Umlagen die kommunalen Haushalte belasten, zeigt sich vielerorts das Erfordernis, die Infrastruktur (z.B. barrierefreie Zugänge) und deren Einrichtungen an die sich ändernden Bedürfnisse der Bürgerschaft anzupassen.



Jahresabschluss 2020 Gemeinde Schmitt im Taunus

Dank der massiven Erholung der Steuereinnahmen der vergangenen Jahre steht nicht mehr die Konsolidierung der öffentlichen Ausgaben im Vordergrund, sondern der Abbau des aufgelaufenen Sanierungsstaus.

Die Ergebnisse im Überblick

Nachfolgend wird das Jahresergebnis 2020 im Vergleich zum Ergebnis des Vorjahres sowie im Vergleich zur Haushaltsplanung 2020 dargestellt:

Ergebnis im Vergleich:

	Ergebnis 2019	Plan 2020	Ergebnis 2020	Abweichung 2020
Ordentliche Erträge	-21.928.641,97	-22.902.783,26	-23.138.022,93	235.239,67
Ordentliche Aufwendungen	21.452.084,71	22.193.971,66	22.303.335,88	-109.364,22
Verwaltungsergebnis	-476.557,12	-708.811,60	-834.687,05	125.875,45
Finanzerträge	-47.730,09	-53.250,00	-76.153,87	22.865,47
Zinsen und sonstige Aufwendungen	294.768,31	301.000,00	275.203,61	25.796,39
Finanzergebnis	247.038,22	247.750,00	199.088,14	48.661,86
Ordentliches Ergebnis	-229.518,90	-461.061,60	-635.598,91	-5.925,90
Außerordentliche Erträge	-170.275,38	0	-833,03	-833,03
Außerordentliche Aufwendungen	1.379,97	0	15,80	15,80
Außerordentliches Ergebnis	-168.895,41	0	-817,23	-817,23
Jahresergebnis	-398.414,31	-461.061,60	-636.416,14	175.354,54

Verwaltungsergebnis

Das Verwaltungsergebnis zeigt an, ob die ordentlichen Aufwendungen durch die ordentlichen Erträge gedeckt werden können oder ob bereits aus der laufenden Aufgabenwahrnehmung der Verwaltung Defizite entstehen. Die Finanzierungstätigkeit (Finanzerträge und Finanzaufwendungen wie z.B.



Jahresabschluss 2020 Gemeinde Schmitten im Taunus

Zinsen) bleibt bei dieser Betrachtung zunächst außen vor. Mittelfristig gesehen ist ein positives Verwaltungsergebnis zwingend notwendig, um eine Überschuldung zu verhindern.

Das Verwaltungsergebnis schließt in Höhe von -834.687,05 Euro ab. Im Vergleich zum Ergebnis des Vorjahres beträgt die Veränderung -358.129,93 Euro. Gegenüber dem geplanten Verwaltungsergebnis von -708.811,60 Euro ergibt sich eine Abweichung in Höhe von 125.875,45 Euro.

Finanzergebnis

Neben dem Verwaltungsergebnis steht das Finanzergebnis in Höhe von 199.088,14 Euro. Das Finanzergebnis 2020 hat sich gegenüber dem Vorjahresergebnis in Höhe von 247.038,22 um 47.950,08 Euro und gegenüber dem Haushaltsplan um 48.661,86 Euro verändert.

Ordentliches Ergebnis

Wie bereits erwähnt, ist das Ordentliche Ergebnis der wichtigste Maßstab zur Beurteilung der Haushaltslage. Hiernach richten sich die aufsichtsbehördliche Beurteilung der Haushaltsgenehmigung sowie das Erfordernis zur Aufstellung eines Haushaltskonsolidierungskonzeptes.

Verwaltungsergebnis und Finanzergebnis ergeben das Ordentliche Ergebnis, was mit -635.598,91 Euro abschließt und vom Vorjahresergebnis um -406.080,01 Euro abweicht.

Gegenüber dem Haushaltsplan beträgt die Abweichung -174.537,31 Euro. Dies steht unter anderem im Zusammenhang mit Mehreinnahmen bei dem Gemeindeanteil an der Einkommensteuer.

Jahresergebnis

Neben dem ordentlichen Ergebnis fließt das außerordentliche Ergebnis in Höhe von -817,23 Euro in das Jahresergebnis ein. Das Jahresergebnis 2020 beträgt somit -636.416,14 Euro und verbessert sich zum Vorjahresergebnis um 238.001,83 Euro. Gegenüber dem geplanten Jahresergebnis in Höhe von -461.061,60 Euro ergibt sich eine Abweichung in Höhe von – 175.354,54 Euro.



Jahresabschluss 2020 Gemeinde Schmitten im Taunus

Rücklagen

Jahresergebnisse haben Auswirkungen auf das Eigenkapital. Grundsätzlich gilt: Negative Jahresergebnisse reduzieren das Eigenkapital, positive Abschlüsse stärken das Eigenkapital.

In der nachfolgenden Tabelle wird die Entwicklung des Eigenkapitals in Gänze und in seinen Einzelpositionen dargestellt:

	Ergebnis 2017	Ergebnis 2018	Ergebnis 2019	Ergebnis 2020
1. - Eigenkapital	-15.300.350,32	-17.473.298,06	-17.871.712,77	-18.508.128,51
1.1. - Nettoposition	-11.858.377,92	-14.158.377,92	-14.158.377,92	-14.158.377,92
1.2. - Rücklagen, Sonder- rücklagen, Stiftungskapital	-3.441.972,40	-3.314.920,14	-3.713.334,45	-4.349.750,59
1.2.1. - Rücklagen aus Überschüssen des ordentlichen Ergebnisses	-1.602.025,10	-1.474.972,84	-1.704.491,74	-2.340.090,65
1.2.2. - Rücklagen aus Überschüssen des außer- ordentlichen Ergebnisses	-1.839.947,30	-1.839.947,30	-2.008.842,71	-2.009.659,94
1.2.3. - Sonderrücklagen	--	--	--	--
1.2.4. - Stiftungskapital	--	--	--	--
1.3. Ergebnisverwendung	-1.476.083,42	127.052,26	-398.414,71	-636.416,14
1.3.1. - Ergebnisvortrag	--	--	--	--
1.3.1.1. - Ordentliche Ergebnisse aus VJ	--	--	--	--
1.3.1.2. - Außerordentliche Ergebnisse aus VJ			--	--
1.3.2. - Jahresüberschuss / Jahresfehlbetrag	-1.476.083,42	127.052,26	-398.414,31	-636.416,14
1.3.2.1. - Ordentlicher Jahresüberschuss / Jahresfehlbetrag	-1.364.974,41	174.671,34	-229.518,90	-635.598,91
1.3.2.2. - Außerordentlicher Jahresüberschuss / Jahresfehlbetrag	-111.109,01	-47.619,08	-168.895,41	-817,23

Im Jahresabschluss 2020 verbessert sich das Eigenkapital auf 18.508.128,51 Euro aufgrund der Teilnahme an der Hessenkasse und der damit verbundenen Ausbuchung des Kassenkredites.



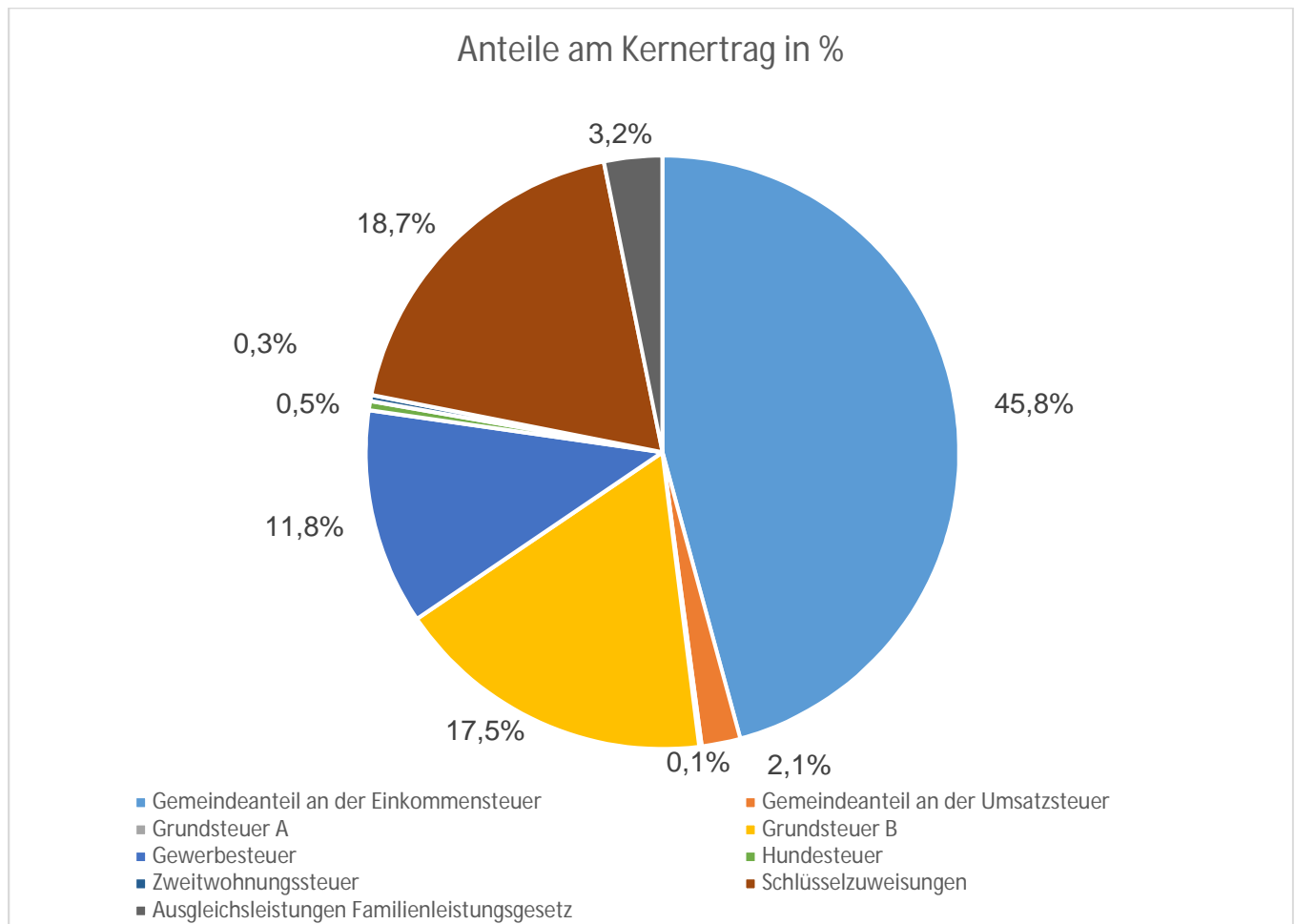
Jahresabschluss 2020 Gemeinde Schmitt im Taunus

4.3. Ertragslage

Zusammensetzung der Kernfinanzierungsmasse

In der nachfolgenden Grafik wird der prozentuale Anteil der einzelnen Steuerarten bzw. der Schlüsselzuweisungen an der Kernfinanzierungsmasse des Haushaltes abgebildet. Die Kernfinanzierungsmasse ist die Summe aus Steuern und steuerähnlichen Abgaben sowie Schlüsselzuweisungen. Durch die jeweiligen Anteile wird erkennbar, welche Bedeutung die einzelnen Ertragsarten haben.

Grundsätzlich sollte der Anteil der Real- und Gemeinschaftssteuern am Kernertrag des Haushaltes hoch und der aus den Schlüsselzuweisungen niedrig sein, weil ansonsten eine hohe Abhängigkeit von Mitteln aus dem Finanzausgleich besteht.





Jahresabschluss 2020 Gemeinde Schmitten im Taunus

Entwicklung der einzelnen Ertragsarten im Überblick

Die folgende Tabelle zeigt die Entwicklung der einzelnen Ertragsarten und die Abweichungen zum Vorjahresergebnis zu den Planwerten.

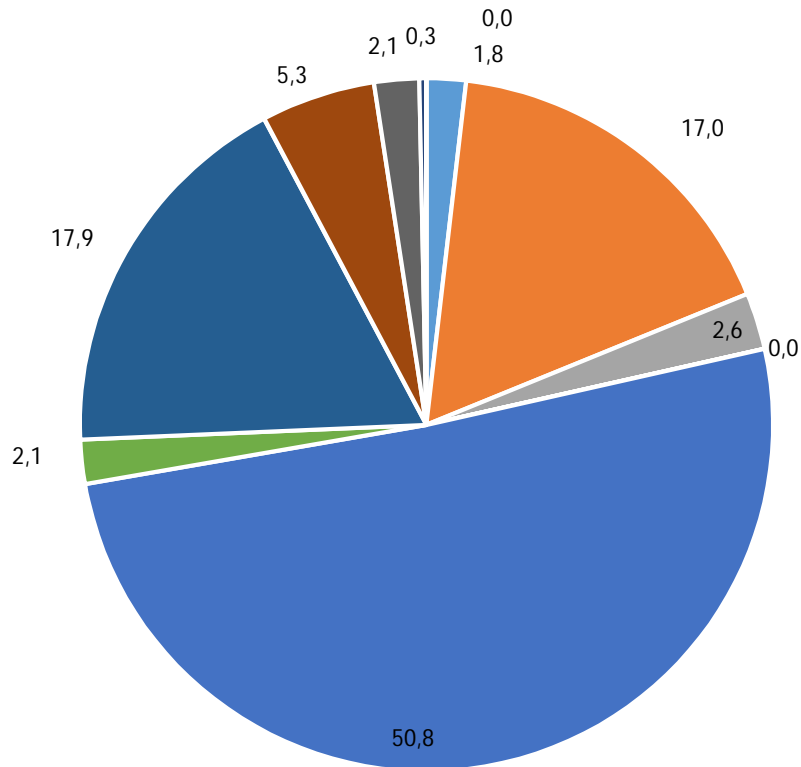
Ertragsarten im Überblick:

	Ergebnis 2019	Plan 2020	Ergebnis 2020	Abweichung 2020
Privatrechtliche Leistungsentgelte	-504.405,40	-525.300,00	-426.353,41	-98.946,59
Öffentlich-rechtliche Leistungsentgelte	-4.085.161,32	-4.096.070,00	-3.945.762,37	-150.307,63
Kostenersatzleistungen und -erstattungen	-511.158,44	-159.550,00	-613.300,26	453.750,26
Bestandsveränderungen und aktivierte Eigenleistungen	0,00	0,00	0,00	0,00
Steuern und steuerähnliche Erträge einschl. Erträge aus gesetzl. Umlagen	-11.816.390,11	-12.481.789,00	-11.791.558,68	-690.230,32
Erträge aus Transferleistungen	-476.059,20	-516.623,00	-476.059,21	-40.563,79
Ertr. a. Zuweisungen und Zuschüsse für laufende Zwecke und allgemeine Umlagen	-3.341.402,77	-3.587.261,00	-4.161.584,26	574.323,26
Auflösung von Sonderposten aus Inv.zuweisungen, -zuschüssen & -beiträgen	-742.725,48	-1.138.715,26	-1.237.148,17	98.432,91
Sonstige ordentliche Erträge	-451.339,11	-397.475,00	-486.256,57	88.781,57
Ordentliche Erträge	-21.928.641,83	-22.902.783,26	-23.081.411,31	-178.628,05
Finanzerträge	-47.730,09	-53.250,00	-76.153,87	-22.903,87
Außerord. Erträge	-170.275,38	0,00	-833,03	-833,03
Summe	-22.146.647,40	-22.956.033,26	-23.138.022,93	235.239,67



Jahresabschluss 2020 Gemeinde Schmitten im Taunus

Ertragsarten im Kuchendiagramm



- Privatrechtliche Leistungsentgelte
- Öffentlich-rechtliche Leistungsentgelte
- Kostensatzleistungen und -erstattungen
- Bestandsveränderungen und aktivierte Eigenleistungen
- Steuern und steuerähnliche Erträge einschl. Erträge aus gesetzl. Umlagen
- Erträge aus Transferleistungen
- Erträge aus Zuweisungen u. Zuschüsse für lfd. Zwecke u. allgemeine Umlagen
- Auflösung von Sonderposten aus Inv.zuweisungen, -zuschüssen & -beiträgen
- Sonstige ordentliche Erträge
- Ordentliche Erträge
- Finanzerträge
- Außerordentliche Erträge

Die **ordentlichen Erträge** (TEUR 23.081) stammen mit TEUR 11.730 bzw. 50,7 % im Wesentlichen aus Steuern und steuerähnlichen Erträgen sowie mit TEUR 3.945 bzw. 18,0 % aus öffentlich-



Jahresabschluss 2020 Gemeinde Schmitten im Taunus

rechtlichen Leistungsentgelten. Die **Steuern und steuerähnlichen Erträge** setzen sich zusammen aus dem Gemeindeanteil an den Gemeinschaftssteuern (TEUR 6.874), der Grundsteuer (TEUR 2.648), der Gewerbesteuer (TEUR 1.765) und den übrigen Steuern (TEUR 124).

Die **öffentlich-rechtlichen Leistungsentgelte** beinhalten die öffentlich-rechtlichen Verwaltungsgebühren (TEUR 110), die öffentlich-rechtlichen Benutzungsgebühren (TEUR 157), die Friedhofsbenutzungsgebühren (TEUR 82), die Abfallgebühren (TEUR 767), die Wassergebühren (TEUR 1.393), die Abwassergebühren (TEUR 1.398) sowie die Erträge aus Buß- und Verwargeldern (TEUR 37).

Steuern und ähnliche Abgaben

Aus der nachfolgenden Tabelle ist die Entwicklung der Erträge und Steuern und ähnlichen Abgaben erkennbar.

Steuern und ähnliche Abgaben

	Ergebnis 2019	Plan 2020	Ergebnis 2020	Abweichung 2020
Grundsteuer A	16.417,66	20.600,00	20.319,16	280,84
Grundsteuer B	2.092.880,06	2.631.050,00	2.627.784,64	3.265,36
Gewerbesteuer	2.017.168,00	1.930.000,00	1.765.700,00	164.300,00
Anteil Einkommensteuer	7.280.255,76	7.493.492,00	6.938.755,76	554.736,24
Anteil Umsatzsteuer	285.885,08	292.647,00	314.817,36	-22.170,36
Hundesteuer	69.897,40	70.000,00	74.970,50	-4.970,50
Zweitwohnungssteuer	53.886,15	44.000,00	48.695,26	-4.695,26
Summe	11.816.390,11	12.481.789,00	11.791.042,68	690.746,32

Bei den Steuern ist im Bereich der Einkommensteueranteile ein Minderertrag von 554.736,24 € zu verzeichnen. Die Gewerbesteuer liegt mit 164.300 € unter dem Planergebnis.



Jahresabschluss 2020 Gemeinde Schmitten im Taunus

Zuwendungen und Umlagen

Zuwendungen und allgemeine Umlagen sind neben den Steuern eine weitere wichtige Säule der kommunalen Ertragsseite. Dies gilt insbesondere für die Schlüsselzuweisungen im Zuge des kommunalen Finanzausgleichs.

Gegenüber dem Vorjahresergebnis haben sich die Erträge aus Zuwendungen und Umlagen um 820.181,49 Euro erhöht. Die Abweichung vom Planansatz beträgt insgesamt 574.323,26 Euro.

Die Entwicklung im Einzelnen ist in der nachfolgenden Tabelle abgebildet:

Zuwendung und Umlagen (in Tausend EUR)

	Ergebnis 2019	Plan 2020	Ergebnis 2020	Abweichung 2020
Schlüsselzuweisungen	2.285,5	2.814,1	2.813,1	1,0
Zuweisungen und Zuschüsse für laufende Zwecke	533,67	607,8	786,02	-178,2
Sonstige Zuweisungen und Zuschüsse	522,20	165,4	562,5	-397,1
Summe	3.341,40	3.587,3	4.161,6	-574,3

Die Zuweisungen für laufende Zwecke sind geprägt von den Landeszuweisungen für die Kinderbetreuung. Die Höhe der Zuweisungen für die Kinderbetreuung im Jahr 2020 beträgt 786.024,05 Euro. Im Vergleich zur Haushaltsplanung mit 607.800,00 Euro gibt es im Haushaltsjahr eine Veränderung von 178.224,05 Euro.

2020 hat Schmitten 2,813 Mio. Euro aus Schlüsselzuweisungen generiert. 2019 waren es dagegen noch rund 2,285 Mio. Euro. Zwar bewirkt dies auch deutlich höhere Ausgaben für Kreis- und Schulumlage, jedoch wird Schmitten unter dem Strich damit aber nachhaltig höhere Einnahmen erhalten. Der Effekt aus dem Umstellungsprozess beträgt unter dem Strich in 2020 rund 0,5 Mio. Euro.

Die Entwicklung der sonstigen Ertragsarten im Vergleich zum Vorjahresergebnis sowie zum Haushaltsplan ist nachfolgend abgebildet:



Jahresabschluss 2020 Gemeinde Schmitten im Taunus

Sonstige Ertragsarten

	Ergebnis 2019	Plan 2020	Ergebnis 2020	Abweichung 2020
Privatrechtliche Leistungsentgelte	-504.405,40	-525.300,00	-426.353,41	98.946,59
Öffentlich-rechtliche Leistungsentgelte	-4.085.161,32	-4.096.070,00	-3.945.762,37	150.307,63
Kostenersatzleistungen und -erstattungen	-511.158,44	-159.550,00	-613.300,26	-453.750,26
Bestandsveränderungen und aktivierte Eigenleistungen	0,00	0,00	0,00	0,00
Erträge aus Transferleistungen	-476.059,20	-516.623,00	-476.059,21	40.563,79
Sonstige ordentliche Erträge	-451.339,11	-397.475,00	-486.256,57	-88.781,57
Finanzerträge	-47.730,09	-53.250,00	-76.115,47	-22.865,47
Außerordentliche Erträge	-170.275,38	0,00	-833,03	-833,03
Summe sonstige Ertragsarten	6.246.128,94	5.748.268,00	6.024.680,32	-276.412,32

Privatrechtliche Leistungsentgelte sind geprägt durch die Einnahmen im Gemeindewald. Daneben stehen vor allem Pachteinnahmen für Grundstücke, Jagdpacht sowie die Vermietung von Gebäuden.

Die Einnahmen aus dem Gemeindewald betragen 288.327,93 Euro. Im Vergleich zur Haushaltsplanung i.H.v. 334.350,00 Euro gibt es im Haushaltsjahr eine Unterschreitung von 46.022,07 Euro.

Die Erträge aus öffentlich-rechtlichen Leistungsentgelten beinhalten neben den Gebühren für die Benutzung der Kindertagesstätten, Friedhofsgebühren, Verwaltungsgebühren (z.B. für Ausweise und Reisepässe) aber auch Ordnungswidrigkeiten und Bußgelder. Die Höhe der Kita Gebühren im Jahr 2020 beträgt 155.869,38 Euro. Im Vorjahr betragen die Gebühreneinnahmen hier 205.824,44 Euro.

Die Gebühren für Wasser, Abwasser und Abfall sind ebenfalls in den öffentlich-rechtlichen Leistungsentgelten enthalten.

Die Höhe der Gebühren für Wasser, Abwasser und Abfall im Jahr 2020 beträgt 3.558.244,70 Euro. Im Vorjahr betragen die Gebühreneinnahmen hier 3.658.773,99 Euro.



Jahresabschluss 2020 Gemeinde Schmitten im Taunus

Unter Kostenersatzleistungen fallen unter anderem Kostenerstattungen im Rahmen der Personalabrechnung für den Abwasserverband Oberes Weiltal sowie für die Gemeinde Weilrod. Auch werden hier die Kostenerstattungen des Landes für das letzte Kindergartenjahr gebucht, die Personalkostenerstattung des Hochtaunuskreises für die betreute Grundschule und die Erstattungen für Kanal- und Wasserhausanschlüsse.

Unter die Erträge aus Transferleistungen und sonstige ordentliche Erträge fallen die Ausgleichsleistungen aus dem Familienleistungsgesetz in Höhe von 476.059,21 Euro sowie die Konzessionsabgaben für Gas und Strom von 248.655,21 Euro.



Jahresabschluss 2020 Gemeinde Schmitt im Taunus

4.4. Aufwandslage

Die folgende Tabelle zeigt die einzelnen Aufwandsarten und deren Abweichung zum Vorjahresergebnis sowie zum Planansatz:

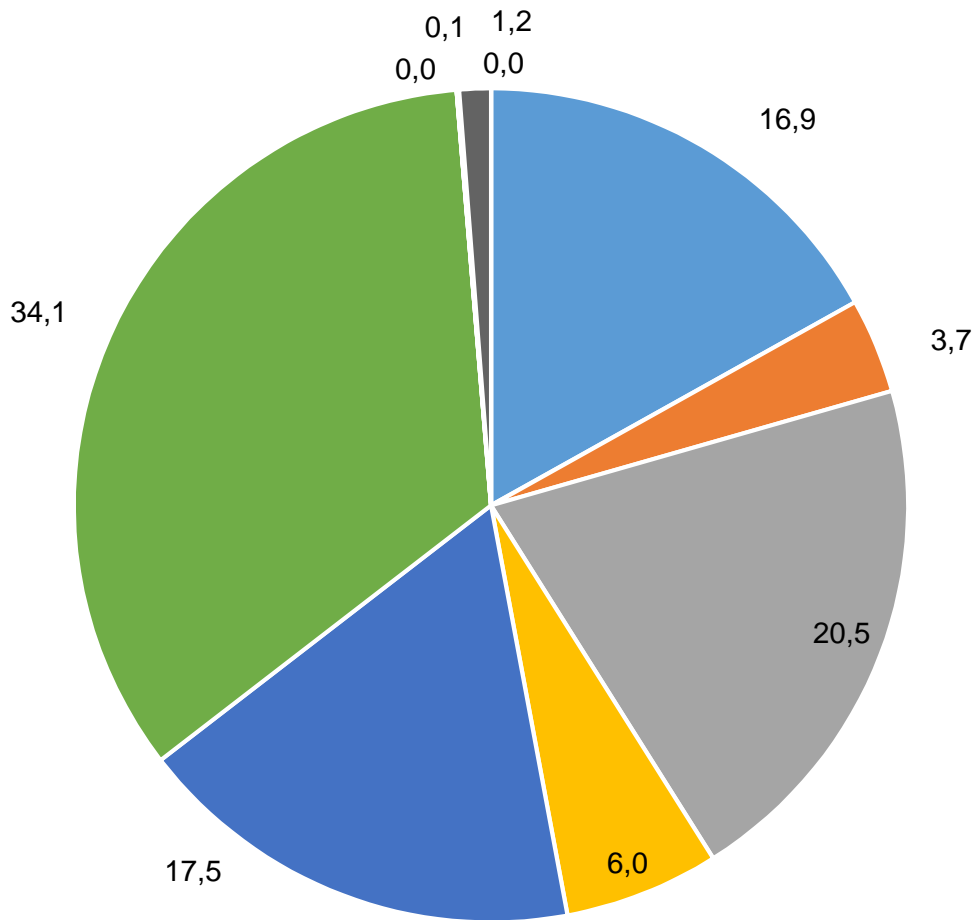
Aufwandsarten im Überblick

	Ergebnis 2019	Plan 2020	Ergebnis 2020	Abweichung 2020
Personalaufwendungen	3.703.638,56	4.339.250,00	3.813.916,24	-525.333,76
Versorgungsaufwendungen	711.826,00	327.967,00	830.731,65	502.764,65
Aufwendungen für Sach- und Dienstleistungen	4.783.301,31	4.585.337,00	4.624.239,08	38.902,08
Abschreibungen	1.510.557,86	1.414.404,66	1.356.442,84	-57.961,82
Auf. für Zuweisungen und Zuschüsse sowie besondere Finanzaufw.	3.289.488,85	3.800.296,00	3.948.349,16	148.053,16
Steueraufw. einschl. Aufw. aus gesetzl. Umlageverpflichtungen	7.434.357,36	7.704.787,00	7.707.820,02	3.033,02
Transferaufwendungen	0,00	3.000,00	731,50	-2.268,50
Sonstige ordentliche Aufwendungen	18.914,77	18.930,00	21.105,39	2.175,39
Ordentliche Aufwendungen	21.452.084,71	22.193.971,66	22.303.335,88	-109.364,22
Zinsen und ähnliche Aufwendungen	294.768,31	301.000,00	275.203,61	-25.796,39
Außerordentliche Aufwendungen	1.379,97	0,00	15,80	15,80
Summe	21.748.232,99	22.494.971,66	22.578.555,29	-135.144,81



Jahresabschluss 2020 Gemeinde Schmitt im Taunus

Aufwandsarten im Kuchendiagramm



- Personalaufwendungen
- Versorgungsaufwendungen
- Aufwendungen für Sach- und Dienstleistungen
- Abschreibungen
- Auf. für Zuweisungen und Zuschüsse sowie besondere Finanzaufw.
- Steueraufw. einschl. Aufw. aus gesetzl. Umlageverpflichtungen
- Transferaufwendungen
- Sonstige ordentliche Aufwendungen
- Zinsen und ähnliche Aufwendungen
- Außerordentliche Aufwendungen



Jahresabschluss 2020 Gemeinde Schmitt im Taunus

Die Gesamtaufwendungen erhöhen sich gegenüber dem Vorjahresergebnis um 831.686,47 Euro. Die Abweichung zum Haushaltsansatz beträgt -83.568,83 Euro. Die ordentlichen Aufwendungen (ohne Finanzaufwendungen) weichen gegenüber dem Vorjahresergebnis um 851.251,17 Euro ab. Gegenüber dem Haushaltsplan beträgt die Abweichung der ordentlichen Aufwendungen 109.364,22 Euro.

Personal- und Versorgungsaufwand

Die Personal- und Versorgungsaufwendungen werden im Folgenden nach einzelnen Positionen abgebildet, um die Veränderungen gegenüber dem Vorjahresergebnis und die Abweichungen von den Haushaltsansätzen differenziert beurteilen zu können:

Personal- und Versorgungsaufwand

	Ergebnis 2019	Plan 2020	Ergebnis 2020	Abweichung 2020
Entgelte Arbeitnehmer	2.794.231,51	4.084.000,00	2.947.866,83	-1.136.133,17
Bezüge Beamte	312.228,24	225.650,00	231.114,46	5.464,46
Soziale Abgaben, Alters- vers. & Unterstützung-Aktive	581.573,80	16.800,00	618.661,47	601.861,47
Sonstige Personalaufwendungen	15.605,01	12.800,00	16.273,48	3.473,48
Summe Personalaufwendungen	3.703.638,56	3.926.850,00	3.813.916,24	-112.933,76
Versorgungsaufwendungen	711.826,00	327.967,00	830.731,65	502.764,65

Die Personalkosten liegen in 2020 im Planansatz. Die Tarifsteigerung von 0,96 % bei den Beschäftigten zum 01.03.2020 sowie bei den Beamten zum 01.02.2020 um 3,2 % sind berücksichtigt.

Sach- und Dienstleistungsaufwand sowie Abschreibungen

Der Sach- und Dienstleistungsaufwand (ohne Abschreibungen) beläuft sich insgesamt auf 4.624.239,08 Euro. Gegenüber dem Vorjahresergebnis verändert er sich um 159.062,23 Euro. Die Abweichung von der Haushaltsplanung beträgt -38.902,08 Euro.



Jahresabschluss 2020 Gemeinde Schmitt im Taunus

Nachfolgend wird der Sach- und Dienstleistungsaufwand nach einzelnen Positionen differenziert dargestellt, wobei in diesem Sachzusammenhang auch die Abschreibungen abgebildet werden:

Sach- und Dienstleistungsaufwand, Abschreibungen

	Ergebnis 2019	Plan 2020	Ergebnis 2020	Abweichung 2020
Aufw. für Material, Energie und sonstige verwaltungswirtschaftl. Tätigkeit	1.183.717,48	1.325.040,00	1.266.269,54	-58.770,46
Aufw. für bezogene Leistungen	2.416.654,64	2.308.900,00	2.438.040,58	129.140,58
Aufw. für die Inanspruchnahme von Rechten und Diensten	564.477,69	394.222,00	423.891,16	29.669,16
Aufw. für Kommunikation, Dokumentation, Information, Reisen, Werbung	279.955,70	342.030,00	264.310,87	-77.719,13
Aufw. für Beiträge und Sonstiges sowie Wertkorrekturen	338.495,80	215.145,00	231.726,93	16.581,93
Aufwendungen für Sach- und Dienstleistungen	4.783.301,31	4.585.337,00	4.624.239,08	38.902,08
Abschreibungen	1.510.557,86	1.414.404,66	1.356.442,84	-57.961,82

Sach- und Dienstleistungen Produktbereich Übersicht

	Ansatz 2020	Ergebnis 2020
01 – Innere Verwaltung	1.053.387,00	996.805,44
02 – Sicherheit und Ordnung	367.380,00	319.665,15
05 – Soziale Leistungen	4.715,00	3.944,70
06 – Kinder-/Jugend- und Familienhilfe	98.950,00	63.423,14
08 – Sportförderung	193.230,00	148.432,53
10 – Bauen und Wohnen	48.500,00	32.575,32
11 – Ver- und Entsorgung	1.858.500,00	2.099.816,04
12 – Verkehrsflächen und –anlagen/ÖPNV	498.360,00	469.447,32
13 – Natur- und Landschaftspflege	442.465,00	479.342,07



Jahresabschluss 2020 Gemeinde Schmitten im Taunus

15 – Wirtschaft und Tourismus	18.700,00	10.645,14
16 – Allgemeine Finanzwirtschaft	1.150,00	142,23
Summe: Gesamthaushalt	4.585.337,00	4.624.239,08

Die Sach- und Dienstleistungen fallen vor allem in den Produktbereichen 01 und 11, in 2020 aber auch 02, 12 und 13 an.

Im Produktbereich 01 betrifft dies vor allem zentrale Kosten wie Versicherungen, EDV-Kosten, Sachkosten im Bauhof, Material sowie Instandhaltungskosten oder Städtebauliche Planungskosten. Auch enthalten sind politische Kosten wie Sitzungs- und Fraktionsgelder sowie Aufwandsentschädigungen.

Im Produktbereich 02 betrifft dies die Instandhaltung und Wartung der feuerwehrtechnischen Ausrüstung. Hierunter fallen auch Reparaturen für die Feuerwehrfahrzeuge. Ein weiterer Punkt sind die Mietkosten für die Messeinschübe der Stationären Geschwindigkeitsmessanlagen, die Überwachung des ruhenden Verkehrs rund um den Feldberg, Beiträge für Versicherungen sowie die Kosten der Bundesdruckerei für Personalausweise und Reisepässe.

Im Produktbereich 11 betrifft dies die Wasserlieferungen, die Bioabfall-, Grünabfall-, Restmüll-, und Papiermüllentsorgung, Instandhaltungskosten der Wassergewinnungsanlagen und die Aufwendungen für die Herstellung von Kanal-/ Wasserhausanschlüssen.

Im Produktbereich 12 fallen die Kosten für Straßensanierungen, Straßenbeleuchtungskosten sowie die Oberflächenentwässerung der versiegelten Fläche an.

Im Produktbereich 13 fallen die Kosten für die Bewirtschaftung des Gemeindewaldes an, welche aber benötigt werden um das Holz verkaufsfähig bereitzustellen.

Insgesamt fallen die Sach- und Dienstleistungen um 38.902,08 Euro höher aus als geplant.



Jahresabschluss 2020 Gemeinde Schmitten im Taunus

Nachfolgend die Darstellung einiger Minderausgaben bei den Sach- und Dienstleistungen:

Beschreibung	Ansatz 2020	Ergebnis 2020	Differenz
Streusalz u.ä.	21.500,00	13.184,65	-8.315,35
Abwasser	139.790,00	126.641,52	-13.148,48
Materialaufw. für Gebäude u. Außenanlagen	86.350,00	59.630,05	-26.719,95
Materialaufw. für Straßen, Wege, Plätze u.ä.	32.400,00	20.759,99	-11.640,01
Materialaufw. für Asphaltarbeiten Bauhof	8.000,00	3.019,52	-4.980,48
Trinkwasseruntersuchungen	28.500,00	0,00	-28.500,00
Instandhaltungen Gebäude und Außenanlagen	178.500,00	102.465,64	-76.034,36
Aufw. für Fort- und Weiterbildung	52.000,00	18.667,84	-33.332,16

Im Bereich des Winterdienstes sind weniger Kosten für Streusalz angefallen als geplant. Hierbei kann es allerdings zu witterungsbedingten Verschiebungen kommen, bedingt durch mehr oder weniger Niederschlag.

Im Bereich der Abwasserentsorgung sind für die gemeindlichen Liegenschaften weniger Abwassergebühren angefallen.

Ein wesentlicher Punkt bei den Unterschreitungen sind die Instandhaltungskosten im Bereich der Dorfgemeinschaftshäuser, Liegenschaften, Kindergärten, Spielplätze, Friedhöfe, des Straßennetzes sowie in die Infrastruktur der Wasserversorgung.

Die veranschlagten Mittel für Fort- und Weiterbildungen wurden nur teilweise in Anspruch genommen.

Zuweisungen, Umlagen und Transferaufwendungen

Neben den Personalaufwendungen und dem Aufwand für Sach- und Dienstleistungen stellen die Zuweisungen, Umlagen und Transferaufwendungen eine gewichtige Aufwandsart dar.



Jahresabschluss 2020 Gemeinde Schmitt im Taunus

Die Aufwendungen in Höhe von 11.656.900,68 Euro weichen vom Vorjahresergebnis um 933.054,47 Euro und von den Planansätzen des Haushaltsjahres um 148.817,68 Euro ab.

In der folgenden Tabelle sind die einzelnen Aufwandspositionen dargestellt:

Transferaufwendungen

	Ergebnis 2019	Plan 2020	Ergebnis 2020	Abweichung 2020
Aufwendungen für Zuweisungen und Zuschüsse sowie besondere Finanzaufwendungen	3.289.488,85	3.800.296,00	3.948.349,16	148.053,16
Sonstige Transferaufwendungen	0,00	3.000,00	731,50	-2.268,50
Kreisumlage	4.725.226,00	4.942.896,00	4.916.171,00	-26.725,00
Schulumlage	2.314.709,00	2.421.338,00	2.448.063,00	26.725,00
Gewerbesteuerumlage	351.122,13	304.243,00	185.565,63	-118.677,37
Sonstige Aufwendungen aus steuerähnlichen Umlagen und Abgaben	43.300,23	36.310,00	158.020,39	121.710,39
Summe	10.723.846,21	11.508.083,00	11.656.900,68	148.817,68

Der größte Anteil an den Zuweisungen/Zuschüsse sind im Bereich der Betriebskosten-/Investitionskostenumlage des Abwasserverbandes Oberes Weiltal in Höhe von 1.330.314,77 Euro sowie für die Kinderbetreuung der katholischen Kindergärten in Höhe von 1.419.354,42 zu finden. Auch sind in den Zuweisungen die Kostenausgleiche nach § 28 HKJGB für andere Kommunen enthalten.

Im Jahr 2020 betragen die Zuweisungen/Zuschüsse im Bereich Kinderbetreuung 1.940.158,98 Euro. Im Vergleich zur Haushaltsplanung, wo mit 1.886.800,00 Euro gerechnet wurde, ergibt sich ein Überhang von 53.358,98. Dies hängt mit der Endabrechnung der Personalkosten für die katholischen Kindergärten zusammen.



Jahresabschluss 2020 Gemeinde Schmitten im Taunus

Sonstige Aufwendungen

Nachfolgend werden die übrigen Aufwendungen im Vergleich zum Vorjahresergebnis sowie zum Haushaltsplan abgebildet:

Sonstige Aufwendungen

	Ergebnis 2019	Plan 2020	Ergebnis 2020	Abweichung 2020
Sonstige ordentliche Aufwendungen	18.914,77	18.930,00	21.105,39	2.175,39
Zinsen und sonstige Finanzaufwendungen	294.768,31	301.000,00	275.203,61	-25.796,39
Außerordentliche Aufwendungen	1.379,97	0,00	15,80	15,80

Unter die sonstigen Aufwendungen fallen die Grundsteuerbeträge für die gemeindeeigenen Flächen und Gebäude sowie die Kfz-Steuer.

Die Zinsen und sonstigen Finanzaufwendungen fallen um 25.796,39 Euro geringer aus, da die veranschlagten Bankzinsen für Kassenkredite nicht benötigt wurden.

Die außerordentlichen Aufwendungen betreffen Abgänge von Sachanlagen und außerordentliche Abschreibungen.



Jahresabschluss 2020 Gemeinde Schmitt im Taunus

5. Erläuterungen zur Finanzrechnung

5.1. Allgemeine Entwicklung

Nachstehend ist der Finanzhaushalt im Vergleich zu den Ergebnissen des Vorjahres sowie zu den Planungen ersichtlich:

Finanzhaushalt / Finanzrechnung

	Ergebnis 2019	Plan 2020	Ergebnis 2020	Abweichung 2020
09 - Einzahlungen aus lfd. Verwaltungstätigkeit	20.630.911,88	21.817.318,00	22.223.891,87	-406.573,87
18 - Auszahlungen aus lfd. Verwaltungstätigkeit	-19.632.339,29	-20.968.900,00	-20.968.315,59	-584,41
19 - Saldo aus lfd. Verwaltungstätigkeit	998.572,59	848.418,00	1.255.576,28	407.158,28
23 - Einzahlungen aus Investitionstätigkeit	882.139,10	215.000,00	595.212,89	-380.212,89
28 - Auszahlungen aus Investitionstätigkeit	-1.759.463,33	-991.500,00	-2.111.591,89	1.120.091,89
29 - Saldo aus Investitionstätigkeit	-877.324,23	-776.500,00	-1.516.379,00	739.879,00
30 - Zahlungsmittelüberschuss/-bedarf (lfd. Verwaltungs- und Investitionstätigkeit)	121.248,36	71.918,00	-260.802,72	332.720,72
31 - Einzahlungen aus der Aufnahme von Krediten und wirtschaftlich vergleichbaren Vorgängen für Investitionen	776.700,00	776.500,00	980.000,00	-203.500,00
32 - Auszahlungen für die Tilgung von Krediten und wirtschaftlich vergleichbaren Vorgängen für Investitionen	-798.197,54	-790.553,00	-674.535,37	-116.017,63
33 - Saldo aus Finanzierungstätigkeit	-21.497,54	-14.053,00	305.464,63	319.517,63
37 - Finanzmittelüberschuss / Finanzmittelbedarf aus haushaltsunwirksamen Vorgängen	-106.217,84	0,00	169.726,93	169.726,93
39 - Finanzmittelüberschuss / Finanzmittelbedarf des Haushaltsjahres	-6.467,02	24.564,98	214.388,84	189.823,86



Jahresabschluss 2020 Gemeinde Schmitten im Taunus

Cashflow

Der Saldo aus laufender Verwaltungstätigkeit bildet den sogenannten Cashflow ab. Er zeigt, ob die Gemeinde das laufende Geschäft aus eigenen Finanzmitteln liquide bezahlen kann oder auf Liquiditätskredite, sogenannte Kassenkredite, angewiesen ist. Während das ordentliche Ergebnis auch nicht zahlungswirksame Posten wie Abschreibungen und Rückstellungen enthält, bildet der Cashflow das liquide ordentliche Ergebnis ab. Im Hinblick auf die Generationengerechtigkeit ist ein positiver Cashflow besonders elementar.

Mit einem Cashflow von 1,25 Mio € ist das Ergebnis 2020 positiv zu bewerten.

Die gesetzliche Forderung aus der HGO, mit dem Cashflow die ordentliche Tilgung zu decken (674T€) wird erreicht. Somit ist der Finanzhaushalt im Sinne der HGO ausgeglichen.



Jahresabschluss 2020 Gemeinde Schmitten im Taunus

5.2. Investitionstätigkeit

Im Rahmen der Finanzrechnung ist insbesondere die kommunale Investitionstätigkeit von Bedeutung. Im Folgenden wird ersichtlich, wie sich die Ein- und Auszahlungen der Investitionstätigkeit insbesondere im Vergleich zur Haushaltsplanung darstellen.

	Ergebnis 2019	Plan 2020	Ergebnis 2020	Abweichung 2020
Einzahlungen aus Investitionszuweisungen und -zuschüssen sowie Investitionsbeiträgen	370.689,80	215.000,00	594.712,89	-379.712,89
Einzahlungen aus Abgängen von Sachanlagevermögen und immateriellem Anlagevermögen	172.377,50	--	500,00	500,00
Einzahlungen aus Abgängen von Finanzanlagevermögen	339.071,80	--	--	--
Summe Einzahlungen aus Investitionstätigkeit	882.139,10	215.000,00	595.212,89	-380.212,89
Auszahlungen für Investitionszuweisungen und -zuschüssen	--	--	--	--
Auszahlungen für den Erwerb von Grundstücken und Gebäuden	-43.416,08	--	-253.730,35	-253.730,35
Auszahlungen für Baumaßnahmen	-1.183.163,40	-731.500,00	-1.627.523,46	896.023,46
Auszahlungen für Investitionen in bewegliches Sachanlagevermögen und immaterielles Anlagevermögen	-531.383,85	-260.000,00	-230.338,08	-29.661,92
Auszahlungen für Investitionen in Finanzanlagevermögen	-1.500,00	--	0,00	0,00
Summe Auszahlungen aus Investitionstätigkeit	-1.759.463,33	-991.500,00	-2.111.591,89	1.120.091,89
Saldo aus Investitionstätigkeit	-877.324,23	-776.500,00	-1.516.379,00	739.879,00



Jahresabschluss 2020 Gemeinde Schmitten im Taunus

Einzahlungen aus Investitionstätigkeit im Plan-Ist-Vergleich

	Plan 2020	Ergebnis 2020	Abweichung 2020
Summe Einzahlungen aus Investitionstätigkeit	215.500,00	594.712,89	-379.712,89

Auszahlungen Investitionstätigkeit im Plan-Ist-Vergleich

	Plan 2020	Ergebnis 2020	Abweichung 2020
Summe Auszahlungen aus Investitionstätigkeit	-991.500,00	-2.111.591,89	1.120.091,89

Das für 2020 beschlossene Investitionsprogramm konnte nicht abschließend umgesetzt werden.



Jahresabschluss 2020 Gemeinde Schmitt im Taunus

5.3. Investitionsprogramm

Auszug aus dem Investitionsprogramm > 10.000 €

Invest.-Nr.	Beschreibung	Ansatz 2020	Bewegung 2020	Haushaltsrest aus Vorjahren	Verfügbar	Ansatz Einnahme 2020	Erh. Zuschüsse 2020
I041004-09	Einsatzfahrzeug Ordnungspolizei	0,00	35.550,80	0,00	0,00	0,00	0,00
I065001-12	Bullard EcoX Wärmebildkamera mit KFZ Ladegerät	0,00	12.006,00	0,00	0,00	0,00	0,00
I065006-01	LF 10 Kat/S Niederreifenberg	160.000,00	180.991,34	0,00	0,00	0,00	0,00
I065006-09	MTW Vito Niederreifenberg	0,00	48.363,62	0,00	0,00	0,00	0,00
I108014-09	Bachverrohrung Schmitt-Arnoldshain, Forsthausstraße	0,00	28.990,63	0,00	0,00	0,00	0,00
I178003-38	Straßenbau im Eichenborn	0,00	-154.135,90	0,00	154.135,90	154.135,90	0,00
I178003-41	Straßenbau Weilbergstraße	0,00	-82.618,65	0,00	62.618,65	82.618,65	0,00
I178003-51	Gehweganlage Brunhildestraße	0,00	-106.421,77	618.787,63	106.421,77	106.421,77	0,00
I178003-56	Gehweganlage Kanonestraße Schmitt	0,00	56.000,00	0,00	0,00	0,00	0,00
I178003-58	Verbindungsweg Brunhildestraße	0,00	30.035,74	0,00	0,00	0,00	0,00
I17803-100	Barrierefreie Bushaltestellen Brunhildestraße NR	0,00	141.232,24	167.000,00	25.767,76	0,00	0,00
I17803-101	Barrierefreie Bushaltestellen Weilroder Straße BR	0,00	24.509,85	82.255,85	0,00	0,00	0,00
I17803-104	Barrierefreie Bushaltestellen Schiller Str.	36.000,00	0,00	0,00	90.000,00	0,00	54.000,00
I17803-105	Barrierefreie Bushaltestellen Seelenberger Str.	31.000,00	0,00	0,00	80.000,00	0,00	49.000,00



Jahresabschluss 2020 Gemeinde Schmitten im Taunus

I17803-106	Barrierefreie Bushaltestellen Brombacher Str.	40.000,00	3.153,50	0,00	98.846,50	0,00	62.000,00
I17803-109	Barrierefreie Bushaltestellen Merzhausener Str.	21.500,00	73.589,94	0,00	0,00	0,00	50.000,00
I188003-03	Grundhafte Sanierung Salzlagerrhalle	90.000,00	0,00	0,00	0,00	0,00	0,00
I218003-01	Luftentfeuchter, Sonden und Geräte	0,00	16.957,33	0,00	0,00	0,00	0,00
I218003-07	AquaScat Trübungsmessgerät	0,00	10.096,85	0,00	0,00	0,00	0,00
I218004-26	Wasserleitung Brunhildestraße	0,00	224.681,38	258.914,50	258.914,50	0,00	0,00
I218004-40	Wasserleitung Schmittener Straße	0,00	10.290,58	0,00	0,00	0,00	0,00
I218004-42	Wasserleitung Schiller Straße	54.000,00	0,00	0,00	54.000,00	0,00	0,00
I218004-43	Wasserleitung Brombacher Str.	164.000,00	12.055,50	0,00	151.944,50	0,00	0,00



Jahresabschluss 2020 Gemeinde Schmitt im Taunus

5.4. Darstellung der zu übertragenden Haushaltsreste

Im Jahresabschluss 2020 wurden folgende Haushaltsreste gebildet und nach 2021 übertragen:

Invest.-Nr.	Beschreibung	Fortgeschr. Ansatz 2020	Bewegung 2020	Verfügbar 2020	Notwendige Haushaltsreste
I188003-03	Grundhafte Sanierung Salzlagerhalle	90.000,00	0,00	90.000,00	90.000,00
I095008-14	Umgestaltung Eingangsbereich Schwimmbad	60.000,00	0,00	60.000,00	60.000,00
I218004-42	Wasserleitung Schillerstraße	54.000,00	0,00	54.000,00	54.000,00
I218004-43	Wasserleitung Brombacher Str.	164.000,00	12.055,50	151.944,50	151.944,50
I218005-25	Kanal Schmittener Str.	13.620,42	9.299,68	4.320,74	4.320,74
I218005-27	Bachverrohrung Weilroder Str.	49.000,00	10.826,60	38.173,40	38.173,40
I218005-28	Kanal Schillerstraße	20.000,00	0,00	20.000,00	20.000,00
I17803-104	Barrierefreie Bushaltestelle Schillerstr.	90.000,00	0,00	90.000,00	90.000,00
I17803-106	Barrierefreie Bushaltestelle Brombacher Str.	102.000,00	3.153,50	98.846,50	98.846,50
I17803-105	Barrierefreie Bushaltestelle Seelenberger Str.	80.000,00	0,00	80.000,00	80.000,00
I17803-100	Barrierefreie Bushaltestellen Brunhildestr	167.000,00	141.232,24	25.767,76	25.767,76
I17803-102	Barrierefreie Bushaltestellen Königsteiner Str.	53.000,00	17.968,41	35.031,59	35.031,59
I17803-103	Barrierefreie Bushaltestellen An der Weilquelle	79.000,00	0,00	79.000,00	79.000,00
I218005-15	Kanal Weilbergstraße	12.496,85	2.503,15	12.496,85	12.496,85
I218005-21	Straßenentwässerung Sinkkästen Brunhildestr.	32.000,00	0,00	32.000,00	32.000,00
I218004-23	Wasserleitung Altkönigstr.	21.131,34	4.929,28	16.202,06	16.202,06
		1.087.248,61	199.465,21	887.783,40	887.783,40



Jahresabschluss 2020 Gemeinde Schmitt im Taunus

Im Ergebnishaushalt werden grundsätzlich keine Haushaltsreste übertragen.

5.5. Kreditaufnahmen

Kreditaufnahmen Investitionskredite Jahr 2020	980.000,00
Teilnahme Kommunales Investitionsprogramm (KIP)	0,00
Genehmigter Kreditbetrag lt. Haushaltssatzung 2020	776.500,00
Tilgungsanteil Gemeinde aus dem Konjunkturprogramm	6.554,68
Tilgungsanteil Land aus dem Konjunkturprogramm	27.291,73
Ordentliche Tilgung Investitionskredite	529.710,44
Genehmigter Kassenkreditrahmen lt. Haushaltssatzung 2020	2.000.000,00
Kassenkreditstand zum 31.12.2019	0,00
Kassenkreditstand zum 31.12.2020	0,00
Abbau des Kassenkredits in 2020	0,00
davon: Entwicklung Kassenkredite auf dem Eonia-Konto	0,00
davon: Tilgung Sondervermögen Hessenkasse	0,00



Jahresabschluss 2020 Gemeinde Schmitt im Taunus

6. Anlagenspiegel gem. Muster 21 GemHVO

Beschreibung	Anschaffungs- und Herstellungskosten				Kumulierte Abschreibungen				Buchwert		
	Gesamte AK/HK (Beginn HHJ)	Zugänge AK/HK (Ifd. HHJ)	Abgänge AK/HK (Ifd. HHJ)	Umbuch AK/HK (Ifd. HHJ)	Gesamte AK/HK (Ifd. HHJ)	Kum. Abschreibung (Beginn HHJ)	Abschreibung (Ifd. HHJ)	Umbuchungen (Ifd. HHJ)	Kum. Abschreibung (Ende HHJ)	Stand am 31.12 des HHJ	Stand am 31.12 des VJ
1. Immaterielle Vermögensgegenstände											
1.1 Konzessionen, Lizenzen und ähnliche Rechte	29.426,47	12.016,76	0,00	0,00	41.443,23	-4.840,47	-5.226,76	0,00	-10.066,23	31.376,00	24.586,00
1.2 Geleistete Investitionszuweisungen und -zuschüsse	2.551.917,15	4.425,33	0,00	0,00	2.556.342,48	-726.194,35	-61.367,33	0,00	-787.561,68	1.768.780,80	1.825.722,80
1.3 Geleistete Anzahlungen auf immaterielle Vermögensgegenstände	0,00	0,00	0,00	0,00	0,00	0,00	0,00	0,00	0,00	0,00	0,00
Summe 1.:	2.581.343,62	16.442,09	0,00	0,00	2.597.785,71	-731.034,82	-66.594,09	0,00	-797.628,91	1.800.156,80	1.850.308,80
2. Sachanlagevermögen											
2.1 Grundstücke und grundstücksgleiche Rechte	5.219.342,13	9.288,68	0,00	2.516,30	5.231.147,11	0,00	0,00	0,00	0,00	5.231.147,11	5.219.342,13
2.2 Bauten, einschließlich Bauten auf fremden Grundstücken	9.558.965,83	5.303,83	0,00	0,00	9.564.269,66	-4.916.800,83	-195.699,83	0,00	-5.112.500,66	4.451.769,00	4.642.165,00
2.3 Sachanlagevermögen im Gemeingebrauch, Infrastrukturvermögen	62.724.605,95	22.237,73	0,00	-2.516,30	62.744.327,38	-29.746.990,34	-959.724,73	0,00	-30.706.715,07	32.037.612,31	32.977.615,61
2.4 Anlagen und Maschinen zur Leistungserstellung	899.816,59	11.298,51	0,00	0,00	911.115,10	-796.255,66	-20.881,89	0,00	-817.137,55	93.977,55	103.560,93
2.5 Andere Anlagen, Betriebs- und Geschäftsausstattung	2.901.431,00	87.976,20	-9.747,32	-10.155,56	2.969.504,32	-1.772.186,99	-113.542,30	0,00	-1.875.983,97	1.093.520,35	1.129.244,01
2.6 Geleistete Anzahlungen und Anlagen im Bau	3.873.968,96	1.899.793,55	0,00	10.155,56	5.783.918,07	-2,81	0,00	0,00	-2,81	5.783.915,26	3.873.966,15
Summe 2.:	85.178.130,46	2.035.898,50	-9.747,32	0,00	87.204.281,64	-37.232.236,63	-1.289.848,75	0,00	-38.512.340,06	48.691.941,58	47.945.893,83
3. Finanzanlagen											
3.1 Anteile an verbundenen Unternehmen	0,00	0,00	0,00	0,00	0,00	0,00	0,00	0,00	0,00	0,00	0,00
3.2 Ausleihungen an verbundene Unternehmen	0,00	0,00	0,00	0,00	0,00	0,00	0,00	0,00	0,00	0,00	0,00
3.3 Beteiligungen	323.911,98	0,00	0,00	0,00	323.911,98	0,00	0,00	0,00	0,00	323.911,98	323.911,98
3.4 Ausleihungen an Unternehmen, mit denen ein Beteiligungsverhältnis besteht	0,00	0,00	0,00	0,00	0,00	0,00	0,00	0,00	0,00	0,00	0,00
3.5 Wertpapiere des Anlagevermögens	88.983,76	0,00	0,00	0,00	88.983,76	0,00	0,00	0,00	0,00	88.983,76	88.983,76
3.6 Sonstige Finanzanlagen	137.164,03	0,00	0,00	0,00	137.164,03	0,00	0,00	0,00	0,00	137.164,03	137.164,03
Summe 3.:	550.059,77	0,00	0,00	0,00	550.059,77	0,00	0,00	0,00	0,00	550.059,77	550.059,77
Gesamtsumme (1. bis 3.)	88.309.533,05	2.052.340,59	9.747,32	0,00	90.352.127,12	-37.963.271,45	-1.356.442,84	9.745,32	-39.309.968,97	51.042.158,15	50.346.262,40



Jahresabschluss 2020 Gemeinde Schmitten im Taunus

7. Verbindlichkeitenübersicht

Art der Verbindlichkeiten	Gesamtbetrag am 31.12. des Haushaltsjahres EUR	Mit einer Restlaufzeit von			Gesamtbetrag am 31.12. des Vorjahres EUR
		bis zu 1 Jahr EUR	1 bis 5 Jahre EUR	mehr als 5 Jahre EUR	
4.1 Anleihen	0,00				0,00
4.2 Verbindlichkeiten aus Kreditaufnahmen für Investitionen	-9.846.370,35				-9.428.565,23
4.2.1 gegenüber Kreditinstituten	-6.886.030,95			-6.886.030,95	-6.268.622,74
4.2.2 gegenüber öffentlichen Kreditgebern	-2.946.441,49			-2.946.441,49	-3.145.297,57
4.2.3 sonstigen Kreditgebern	-13.897,91			-13.897,91	-14.644,92
4.3 Verbindlichkeiten aus Kreditaufnahmen zur Liquiditätssicherung	0,00				0,00
4.4 Verbindlichkeiten aus kreditähnlichen Rechtsgeschäften	0,00				0,00
4.5 Verbindlichkeiten aus Zuweisungen und Zuschüssen, Transferleistungen und Investitionszuweisungen und –zuschüsse sowie Investitionsbeiträge	-784.274,10	-784.274,10			-732.562,94
4.6 Verbindlichkeiten aus Lieferungen und Leistungen	-1.431.269,18	-1.431.269,18			-1.063.897,15
4.7 Verbindlichkeiten aus Steuern und steuerähnlichen Abgaben	-74,00	-74,00			-52,17
4.8 Verbindlichkeiten ggü. Verbundenen Unternehmen und gg. Unternehmen, mit denen ein Beteiligungsverhältnis besteht, und Sondervermögen	0,00				0,00
4.9 sonstige Verbindlichkeiten	-1.526.891,00	207.671,50	-1.243.962,50	-490.600,00	-2.074.491,93
<i>(Enthalten Rückläufer aus Abrechnung Straßenbeiträge)</i>		<i>(512.825,05)</i>			
Summe aller Verbindlichkeiten	-13.588.878,63	-2.007.945,78	-1.243.962,50	-10.336.970,35	-13.299.569,42
Nachrichtlich anzugeben: Haftungsverhältnisse aus der Bestellung von Sicherheiten z.B. Bürgschaften					



Jahresabschluss 2020 Gemeinde Schmitt im Taunus

8. Forderungsübersicht

Art der Forderung	Gesamtbetrag am 31.12. des Haushaltsjahres EUR	Mit einer Restlaufzeit von			Gesamtbetrag am 31.12. des Vorjahres EUR
		bis zu 1 Jahr EUR	1 bis 5 Jahre EUR	mehr als 5 Jahre EUR	
2.3.1 Forderungen aus Zuweisungen und Zuschüssen, Transferleistungen, Investitionszuschüssen und Beiträgen	1.307.137,92	1.307.137,92			1.354.424,49
2.3.2 Forderungen aus Steuern und steuerähnlichen Abgaben	319.285,21		319.285,21		745.127,01
2.3.3 Forderungen aus Lieferungen und Leistungen	46.631,89	46.631,89			43.579,09
2.3.4 Forderungen gegenüber verbundenen Unternehmen und Beteiligungen	0,00	0,00	0,00	0,00	0,00
2.3.5 Sonstige Vermögensgegenstände	9.495,13	9.495,13			9.268,41
2.3.6 Wertpapiere des Umlaufvermögens	0,00	0,00	0,00	0,00	0,00
Summe aller Forderungen	1.682.550,15	1.363.264,94	319.285,21	0,00	2.152.399,00



Jahresabschluss 2020 Gemeinde Schmitt im Taunus

9. Rückstellungsübersicht

Rückstellungsart	Gesamtbetrag Stand 01.01.2020	Zuführungen in 2020	Auflösungen in 2020	Inanspruch- nahme in 2020	Gesamtbetrag Stand 31.12.2020
3 Rückstellungen	6.703.328,69	1.019.259,00	-730.149,00	-61.808,00	6.930.630,69
3.1 Rückstellung für Pensionen u. ähnliche. Verpflicht.	4.553.166,00	1.019.259,00	-730.149,00	-61.808,00	4.780.468,00
Verpflichtungen Pensionsrückstellungen	3.750.764,00	809.692,00	-606.235,00	-37.168,00	3.917.053,00
Verpflichtungen Beihilfe ggü. Versorgungsempfängern	461.774,00	193.384,00	-18.679,00	-24.640,00	611.839,00
Verpflichtungen für Altersteilzeit	0,00	0,00	0,00	0,00	0,00
Beihilfeverpflichtungen Beamten u. Arbeitnehmern	340.628,00	16.183,00	-105.235,00	0,00	251.576,00
3.2 Rückst.f.Finanzausgl.u.Steuerschuldverh.	0,00	0,00	0,00	0,00	0,00
Rückstellungen für Kreisumlage	0,00	0,00	0,00	0,00	0,00
3.3 Rückstellungen für Rekultivierungen	0,00	0,00	0,00	0,00	0,00
3.4 Rückstellungen für die Sanierung von Altlasten	0,00	0,00	0,00	0,00	0,00
3.5 Sonstige Rückstellungen	2.150.162,69	0,00	0,00	0,00	2.150.162,69
Rückstellungen für Rechts- und Beratungskosten	161.129,06	0,00	0,00	0,00	161.129,06
Rückstellungen HLG Baugebiet "Oberer Haidgen"	1.989.033,63	0,00	0,00	0,00	1.989.033,63



Jahresabschluss 2020 Gemeinde Schmitten im Taunus

10. Übersicht über fremde Zahlungsmittel nach § 15 GemHVO

Sonstige Haftungsverhältnisse bestehen nicht.

Fremde Finanzmittel gem. § 15 GemHVO-Doppik bestanden zum Bilanzstichtag nicht.

Sonstige Anteile und Aktien	
	EUR
Wertpapiere des Anlagevermögens	
Kommunalbeamten-Versorgungskasse Nassau, Wiesbaden (Versorgungsrücklage)	88.983,76
	88.983,76
Sonstige Ausleihungen (sonstige Finanzanlagen)	
Kapitalstock Süwag Energie AG	135.364,03
Volksbank Usinger Land (Genossenschaftsanteil)	300,00
Stammkapital Holzagentur Taunus	1.500,00
	226.147,79



Jahresabschluss 2020 Gemeinde Schmitten im Taunus

11. Übersicht über die Fehlbeträge der Vorjahre

Zum 31.12.2015 wurden alle Altfehlbeträge ausgebucht, sodass der Stand 0 ist.

Die Entwicklung der Altfehlbeträge war wie folgt:

31.12.2009	0,00 €
31.12.2010	1.373.582,95 €
31.12.2011	2.665.289,11 €
31.12.2012	2.155.717,15 €
31.12.2013	2.495.080,00 €
31.12.2014	2.178.252,52 €
31.12.2015	0,00 €
31.12.2016	0,00 €
31.12.2017	0,00 €
31.12.2018	0,00 €
31.12.2019	0,00 €
31.12.2020	0,00 €

12. Zahl der Beschäftigten

Folgende Zahl an Beamten und Beschäftigten standen im Haushaltsjahr 2019 in einem Dienst- und Arbeitsverhältnis mit der Gemeinde Schmitten:

	Stichtag 31.12.2020	Stichtag 31.12.2019
Beamte	3	4
Beschäftigte	52,55	50,20



Jahresabschluss 2020 Gemeinde Schmitten im Taunus

13. Mitglieder der Gemeindevertretung und des Gemeindevorstandes

Mitglieder der Gemeindevertretung

FWG-Fraktion

Busch, Thomas

Eschweiler, Bernhard

Haller, Hilmar

Kinkel, Christel

Kral, Rüdiger

Löw, Rainer

Dr. Pitzner, Wolfgang

Trunk, Michaela

Vankov, Michail

CDU-Fraktion

Bös, Karl-Heinz

Goik, Simon

Kilb, Hans

Knappich, Denis

Krügers, Julia

Ratzke, Karsten

Wagner, Udo

Fraktion b-now

Diergarten, Jörg

Prof. Dr. Dusemond, Michael

Fomin-Fischer, Annett

Gutsche, Matthias

Schreiter, Christian

Fraktion BÜNDNIS 90/DIE GRÜNEN

Meder, Karlheinz



Jahresabschluss 2020 Gemeinde Schmitten im Taunus

Mosbacher Sybille

Dr. von der Ohe, Frank

UBB-Fraktion

Bös, Peter

Diehl, Siegfried

Ochs, Stefan

SPD-Fraktion

Gastine, Petra

Wilfing, Roland

FDP-Fraktion

Dr. Ewerdwalbesloh, Uwe

Steinmetzer, Jan

Mitglieder des Gemeindevorstandes

Kinkel, Marcus Bürgermeister

Müller, Hartmut Erster Beigeordneter

Bibo, Ralf Beigeordneter

Henrich, Barbara Beigeordnete

Maxeiner, Bodo Beigeordneter

Ott, Reinhard Beigeordneter

Pfister, Bernd Beigeordneter

Weber, Martin Beigeordneter

Willroth, Thomas Beigeordneter



Rechenschaftsbericht

14. Vorbemerkungen

Mit der Aufstellung eines Jahresabschlusses nach den Regelungen des doppelten Rechnungswesens ist auch die Verpflichtung zur Abgabe eines Rechenschaftsberichts verknüpft. Gemäß § 112 Abs. 3 der Hessischen Gemeindeordnung (HGO) ist der Jahresabschluss durch einen Rechenschaftsbericht zu erläutern.

Gemäß § 51 der Verordnung über die Aufstellung und Ausführung des Haushaltsplans der Gemeinden (Gemeindehaushaltsverordnung – GemHVO) sind im Rechenschaftsbericht der Verlauf der Haushaltswirtschaft und die Lage der Gemeinde unter dem Gesichtspunkt der Sicherung der stetigen Erfüllung der Aufgaben so darzustellen, dass ein den tatsächlichen Verhältnissen entsprechendes Bild vermittelt wird. Dabei sind die wesentlichen Ergebnisse des Jahresabschlusses und erhebliche Abweichungen der Jahresergebnisse von den Haushaltsansätzen zu erläutern und eine Bewertung der Abschlussrechnungen vorzunehmen.

Der Rechenschaftsbericht soll auch darstellen:

- Angaben über den Stand der Aufgabenerfüllung mit den Zielsetzungen und Strategien
- Vorgänge von besonderer Bedeutung, die nach dem Schluss des Haushaltsjahres eingetreten sind
- die voraussichtliche Entwicklung mit ihren wesentlichen Chancen und Risiken von besonderer Bedeutung
- wesentliche Abweichungen zwischen geplanten und tatsächlich durchgeführten Investitionen

15. Stand der Aufgabenerfüllung und Bewertung der Haushaltswirtschaft

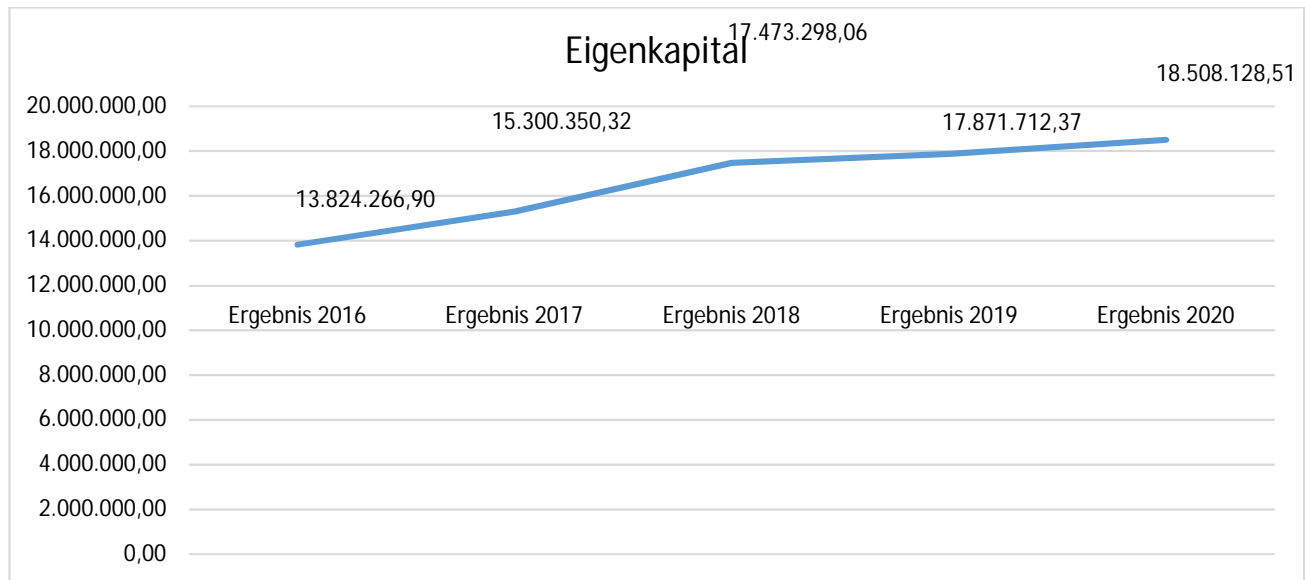
Der Haushaltsplan 2020 wurde am 29.01.2020 von der Gemeindevertretung beschlossen.

Die Genehmigung durch die Kommunalaufsicht erfolgte am 06.05.2020 unter verschiedenen Auflagen, insbesondere jedoch im Hinblick auf die fortzuführende Haushaltskonsolidierung.



Jahresabschluss 2020 Gemeinde Schmitten im Taunus

In 2020 hat die Gemeinde Schmitten ein positives Jahresergebnis von 636.416,14 € erwirtschaften können und auch das Eigenkapital erhöht sich leicht auf 18.508.128,51.



Auch wenn das Haushaltsjahr 2020 positiv zu bewerten ist, ist der Ausblick vorsichtig zu wagen. Die Abhängigkeit der Kommune von den Steuereinnahmen wird weiterhin ein großes Thema sein sowie der durch die Haushaltskonsolidierung aufgelaufene Sanierungsstau.

Mittelfristige Ergebnisplanung

	Ordentliches Ergebnis 2020	Plan 2021	Plan 2022	Plan 2023	Plan 2024
Jahresergebnis	-635.598,91	461.061,60	548.247,30	529.701,43	529.701,43

Die Bewertung der finanziellen Situation Schmittens kann im Jahresabschluss 2020, vor allem aufgrund der in 2015 ausgebuchten Altdefizite, als sehr positive Entwicklung angesehen werden. Ende 2018 wurden alle Kassenkredite abgelöst und in 2020 mussten keine neuen Kassenkredite in Anspruch genommen werden. Mit der Rückstellungsbildung wurden bereits Vorsorgen für die Zukunft getroffen.



Jahresabschluss 2020 Gemeinde Schmitten im Taunus

16. Wesentliche Abweichungen

Die Abweichung zwischen Plan und Ist wird im Folgenden dargestellt:

Jahresergebnis Abweichung

	Jahresergebnis Plan 2020	Jahresergebnis Ist 2020	Abweichung Plan/Ist
Jahresergebnis	461.061,60	636.416,14	-175.354,54

Ordentliches Ergebnis Vergleich

	Ordentliches Ergebnis Plan 2020	Ordentliches Ergebnis Ist 2020	Ordentliches Ergebnis Abweichung 2020
Ordentliches Ergebnis	461.061,60	635.598,91	-174.537,31

16.1. Abweichungen THH

Budget und wesentliche Plan-/Ist-Abweichungen

Die Budgetierung der Gemeinde Schmitten wurde bereits im kameralem Haushalt eingeführt und im doppischen Haushalt fortgeführt.

Nach den Bestimmungen des § 4 GemHVO-Doppik bildet jeder Teilhaushalt ein Budget und ist einem bestimmten Verantwortungsbereich (hier: Fachdienst) zuzuordnen. Grundsätzliche Regelungen sind in der Haushaltssatzung 2020 verankert sowie den Vorbemerkungen des Vorberichts zum Haushalt 2020 beigefügt und von der Gemeindevertretung beschlossen.

Der Jahresabschluss weist gegenüber der Veranschlagung eine Verbesserung um EUR 175.354,54 aus.

Die Personalausgaben gehören nicht zum Budget der Produktverantwortlichen. Sie sind gegenseitig deckungsfähig.



Jahresabschluss 2020 Gemeinde Schmitten im Taunus

Zu den Teilhaushaltsergebnissen (ohne Berücksichtigung innerer Verrechnungen) werden folgende Erläuterungen gegeben:

Teilhaushalt 01 Innere Verwaltung	Plan 2020	Ist 2020	Überschreitung
	3.012.458,12	3.109.035,63	-96.577,51

Erläuterung zur Plan-/Ist-Abweichung

Die Überschreitung begründet sich durch die gesetzlich vorgegebene Zuführung/Auflösung bei den Beihilfe- und Pensionsrückstellungen.

Teilhaushalt 02 Sicherheit und Ordnung	Plan 2020	Ist 2020	Unterschreitung
	583.962,59	565.101,23	18.861,36

Erläuterung zur Plan-/Ist-Abweichung

Die Unterschreitung begründet sich durch Wenigereinnahmen und höhere Abschreibungen.

Teilhaushalt 05 Soziale Leistungen	Plan 2020	Ist 2020	Unterschreitung
	233.502,00	200.569,55	32.932,45

Erläuterung zur Plan-/Ist-Abweichung

Die Unterschreitung begründet sich durch Mehrausgaben bei den Personalkosten aufgrund einer Langzeiterkrankung.

Teilhaushalt 06 Kinder-, Jugend- und Familienhilfe	Plan 2020	Ist 2020	Unterschreitung
	2.409.567,35	1.869.685,14	539.882,21

Erläuterung zur Plan-/Ist-Abweichung

Die Unterschreitung beruht im Wesentlichen auf höheren Einnahmen und Wenigerausgaben bei den



Jahresabschluss 2020 Gemeinde Schmitten im Taunus

Personalkosten und den Sach- und Dienstleistungen.

Teilhaushalt 08 Sportförderung	Plan 2020	Ist 2020	Überschreitung
	377.490,22	393.597,31	-16.107,09

Erläuterung zur Plan-/Ist-Abweichung

Die Überschreitung beruht auf weniger Einnahmen im Jahr 2020.

Teilhaushalt 10 Bauen und Wohnen	Plan 2020	Ist 2020	Unterschreitung
	165.759,36	110.761,38	54.997,98

Erläuterung zur Plan-/Ist-Abweichung

Die Unterschreitung begründet sich im Wesentlichen durch höhere Erträge aus Zuweisungen sowie geringerer Ausgaben bei den Personalkosten und Sach- und Dienstleistungen.

Teilhaushalt 11 Ver- und Entsorgung	Plan 2020	Ist 2020	Überschreitung
	-216.142,95	-243.821,70	27.679,75

Erläuterung zur Plan-/Ist-Abweichung

Wesentliche Plan-/Ist-Abweichungen gibt es auf der Ertragsseite und Aufwandsseite. Es wurden nicht in geplanter Höhe Zuschüsse und Erträge aus Auflösung von Sonderposten erzielt. Demgegenüber stehen höhere Aufwendungen bei den Sach- und Dienstleistungen.



Jahresabschluss 2020 Gemeinde Schmitten im Taunus

Teilhaushalt 12 Verkehrsflächen und Anlagen, ÖPNV	Plan 2020	Ist 2020	Unterschreitung
	832.258,27	780.690,11	51.568,16

Erläuterung zur Plan-/Ist-Abweichung

Die Unterschreitung beruht im Wesentlichen auf Wenigerausgaben für die anfallenden Niederschlagswassergebühren der gemeindlichen Straßenentwässerung sowie Instandhaltungsmaßnahmen der Straßen.

Teilhaushalt 13 Natur- und Landschaftspflege	Plan 2020	Ist 2020	Unterschreitung
	170.714,44	159.507,95	11.206,49

Erläuterung zur Plan-/Ist-Abweichung

Der Teilhaushalt 13 ist vor allem durch höhere Erträge aus Zuweisungen und Zuschüssen für laufende Zwecke und allgemeine Umlagen.

Teilhaushalt 15 Wirtschaft und Tourismus	Plan 2020	Ist 2020	Unterschreitung
	75.645,00	56.908,66	18.736,34

Erläuterung zur Plan-/Ist-Abweichung

Die Unterschreitung beruht im Wesentlichen auf Erträgen aus Zuweisungen und Zuschüssen für laufende Zwecke und höhere Personalkosten.

Teilhaushalt 16 Allgemeine Finanzwirtschaft	Plan 2020	Ist 2020	Unterschreitung
	-8.106.277,00	-7.638.451,40	-467.825,60

Erläuterung zur Plan-/Ist-Abweichung

Die Überschreitung ergibt sich aus geringeren Einkommensteueranteilen (Siehe hierzu auch die ausführliche Darstellung in Kapitel 4.3 Ertragslage).



Jahresabschluss 2020 Gemeinde Schmitten im Taunus

Auf eine gesonderte Darstellung der Teilfinanzhaushalte wird verzichtet, da sich diese aus der Ergebnisrechnung ergibt. Auf die Investitionstätigkeit und die Finanzierungstätigkeit wurde bereits in vorherigen Kapiteln ausführlich eingegangen.

16.2. Außerordentliche Erträge und Aufwendungen

	Außerordentliche Sachkonten 2020
Außerordentliches Ergebnis	-833,03
5901000 – Erträge aus Spenden und Nachlässen	-300,00
5910000 - Ertr. aus der Veräuß.von Grundst.,Gebäud.u.Anlagen	0,00
5912000 - Ertr. aus der Veräuß.v. Vermögensgegenst.unt.410 €	-499,00
5991000 - Ausbuchung Kleinbeträge	-34,03
7911000 – außerplanmäßige Abschreibung aus Sachanlagen	1,00
7941000 – Verluste aus Abgang Sachanlagen	0,00
7990100 – Ausbuchung Kleinbeträge	14,80

16.3. Über-/außerordentliche Aufwendungen/Auszahlungen

Über-/außerordentliche Aufwendungen/Auszahlungen liegen für das Haushaltsjahr 2020 nicht vor.

16.4. Besondere Vorgänge nach Schluss des Haushaltsjahres

Nach Ablauf des Haushaltsjahres 2020 sind über die oben dargestellten Vorgänge hinaus keine Ereignisse eingetreten, die für die Gemeinde Schmitten für das Haushaltsjahr 2020 von wesentlicher Bedeutung sind und zu einer veränderten Beurteilung der Lage der Körperschaft führen könnten.



Jahresabschluss 2020 Gemeinde Schmitten im Taunus

17. Kennzahlen

Über Kennzahlen lassen sich komplexe finanzwirtschaftliche Zusammenhänge in komprimierter Form darstellen. Die Betrachtung der Kennzahlenentwicklung im Mehrjahresverlauf ermöglicht eine finanzpolitische Beurteilung der Haushaltsentwicklung in seinen wesentlichen Ausprägungen.

Die Kennzahlen im folgenden Kapitel enthalten einen Ausblick über die Entwicklung der Gemeinde Schmitten. Um einen Vergleich mit anderen kreisangehörigen hessischen Kommunen zu ermöglichen, werden die Kennzahlen in den nächsten Jahresabschlüssen weiter ergänzt.

17.1. Kennzahlen zur Ertrags- und Aufwandslage sowie zum Haushaltsergebnis

17.1.1 Steuern

Steuern im Zeitverlauf

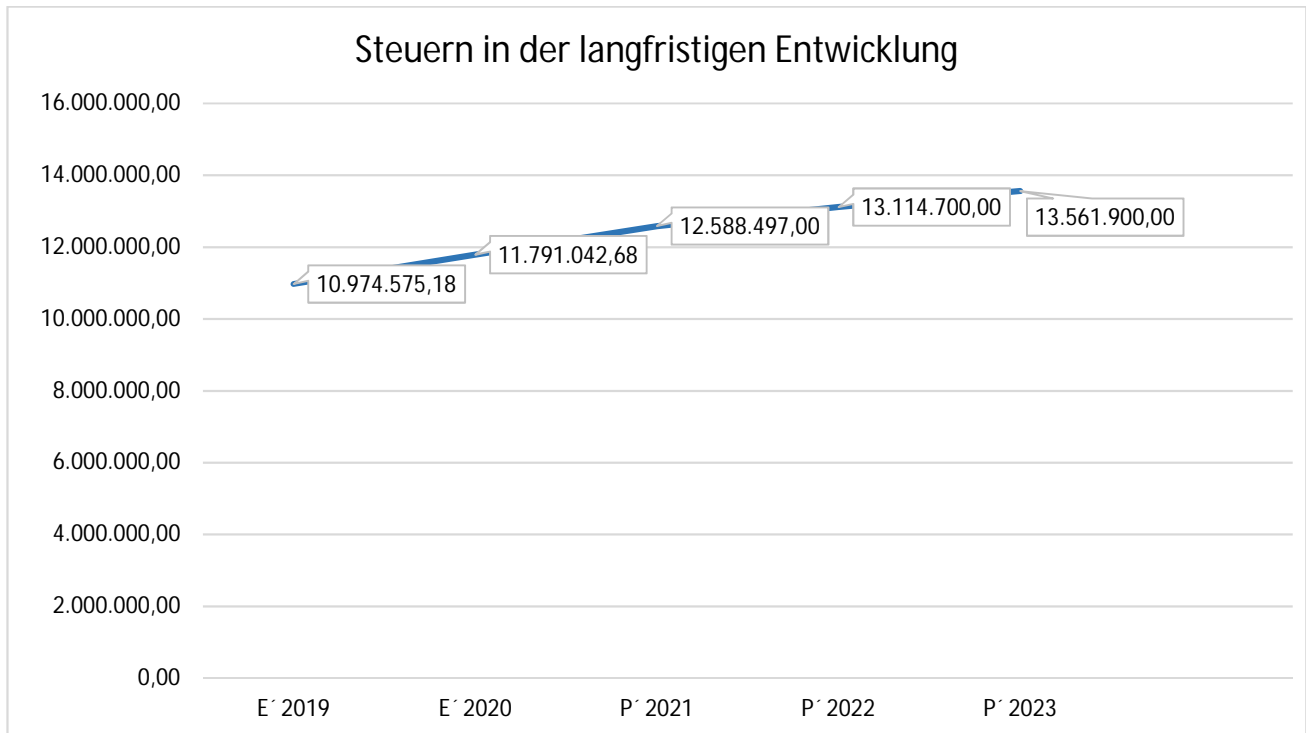
	Ergebnis 2019	Ergebnis 2020	Plan 2021	Plan 2022	Plan 2023
Grundsteuer A	16.411,23	20.319,16	20.600,00	21.100,00	21.100,00
Grundsteuer B	2.094.342,77	2.627.784,64	2.631.050,00	2.640.000,00	2.640.000,00
Gewerbesteuer	1.975.056,29	1.765.700,00	1.930.000,00	2.050.000,00	2.050.000,00
Anteil Einkommensteuer	7.225.314,01	6.938.755,76	7.590.300,00	8.009.400,00	8.449.900,00
Anteil Umsatzsteuer	285.885,07	314.817,36	292.647,00	266.900,00	273.600,00
Hundesteuer	69.269,68	74.970,50	75.200,00	77.300,00	77.300,00
Zweitwohnungs- steuer	55.677,33	48.695,26	48.700,00	50.000,00	50.000,00
Grunderwerbsteuer	0,00	0,00	0,00	0,00	0,00
Summe	11.721.956,38	11.791.042,68	12.588.497,00	13.114.700,00	13.561.900,00

Die Entwicklung der Steuern und steuerähnlichen Abgaben im Finanzplanungszeitraum

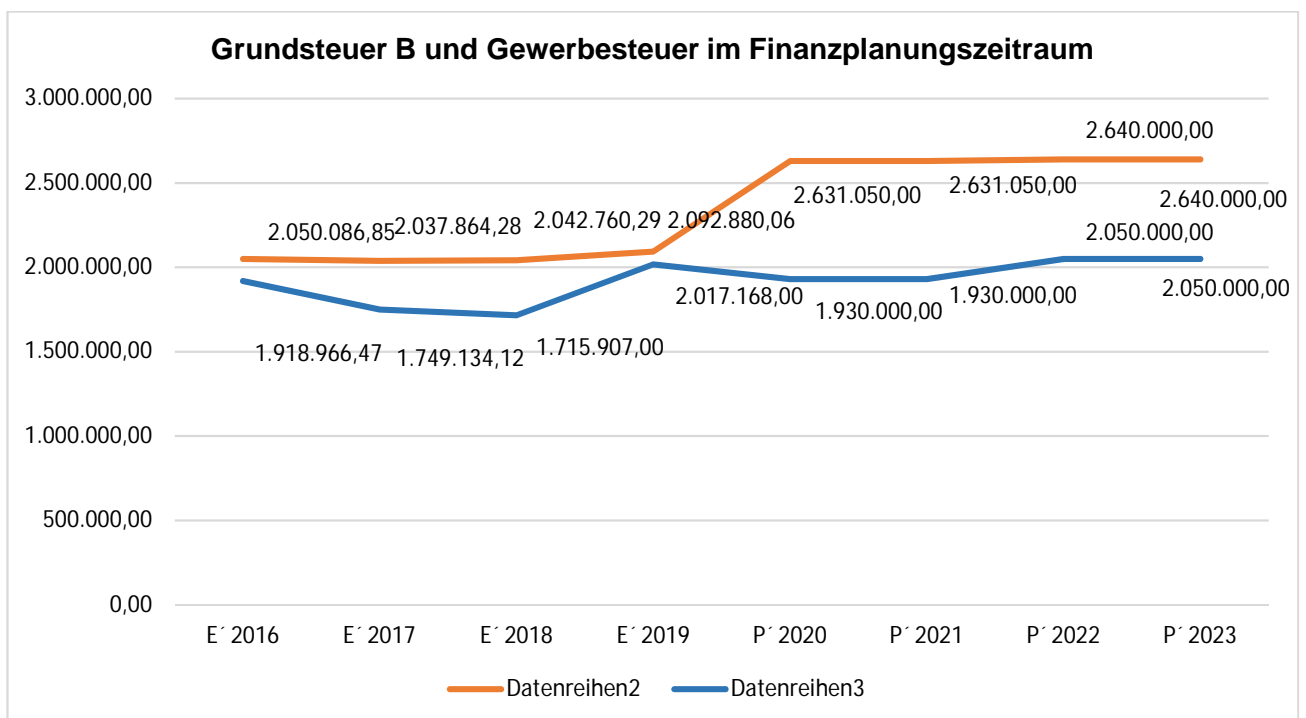
Hier sieht man deutlich den Einbruch der Einkommensteueranteile



Jahresabschluss 2020 Gemeinde Schmitt im Taunus



Entwicklung der Realsteuern – Hebesätze und Aufkommen





Jahresabschluss 2020 Gemeinde Schmitten im Taunus

Die nachfolgende Tabelle zeigt die Entwicklung der Hebesätze:

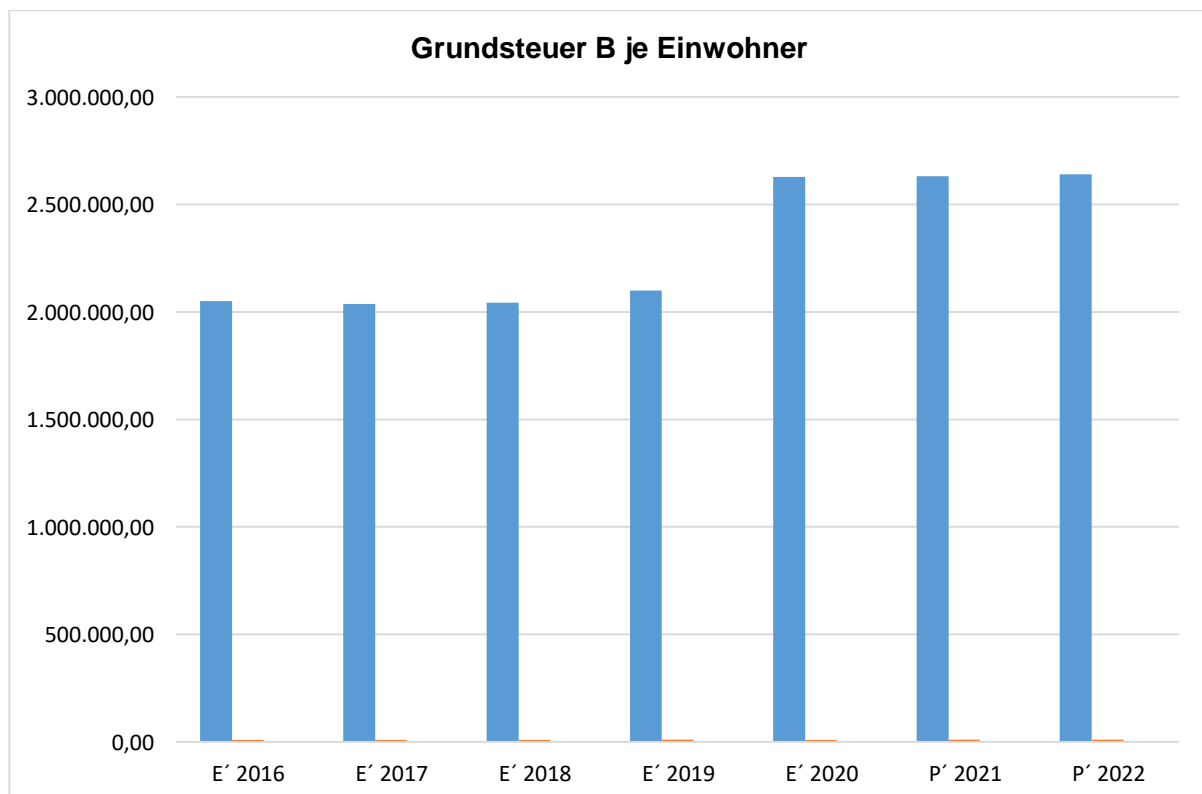
Entwicklung der Hebesätze

Steuerart	2016	2017	2018	2019	2020	2021	2022
Hebesatz Grundsteuer A	525	525	525	525	660	660	660
Hebesatz Grundsteuer B	525	525	525	525	660	660	660
Hebesatz Gewerbesteuer	360	360	360	360	360	360	360

Aufgrund ihres finanziellen Volumens sind die Grundsteuer B sowie die Gewerbesteuer tragende Säulen auf der Ertragsseite des Haushalts.

Grundsteuer B je Einwohner

Um das Steueraufkommen der Grundsteuer B in seiner Höhe besser einordnen zu können, bietet sich die einwohnerbezogene Betrachtung an:

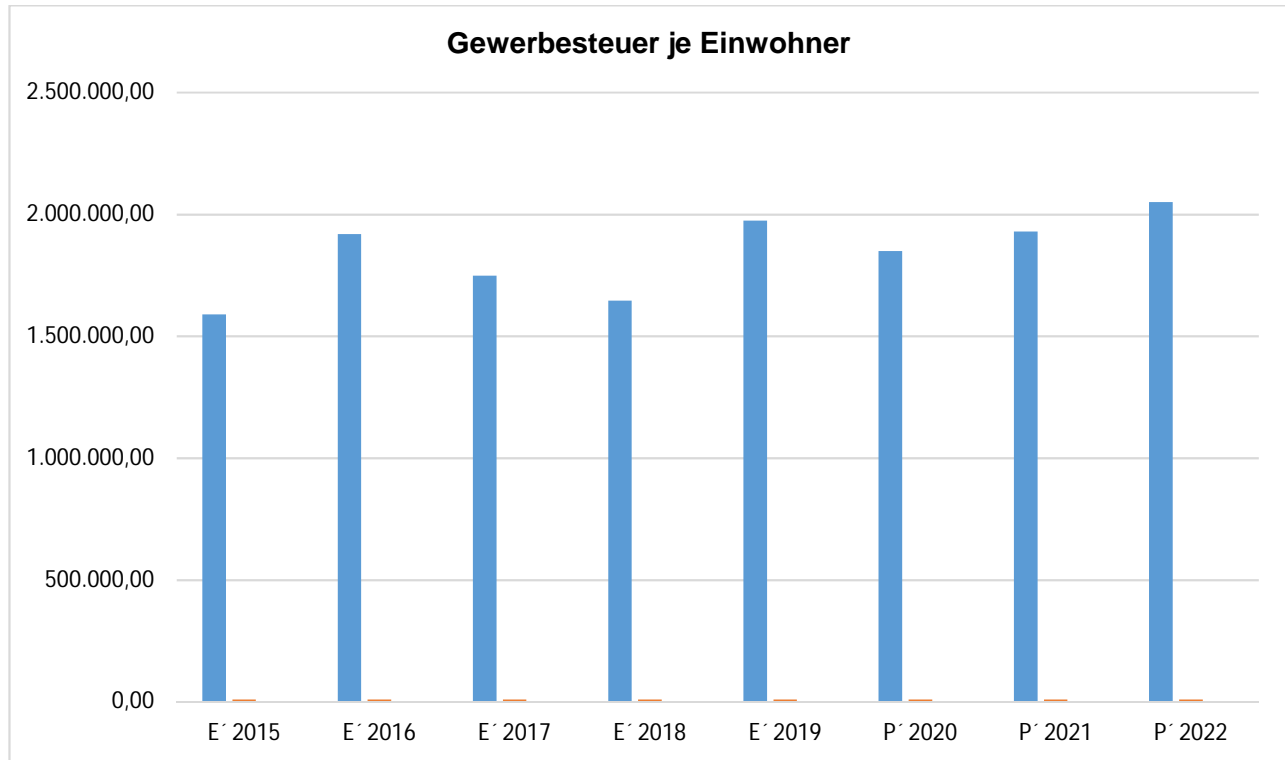




Jahresabschluss 2020 Gemeinde Schmitten im Taunus

Gewerbsteuer je Einwohner

Nachfolgend wird die Entwicklung des Gewerbesteueraufkommens in Relation zur Einwohnerzahl abgebildet:



Die Gemeinschaftssteuern setzen sich aus den Anteilen an der Einkommensteuer und der Umsatzsteuer zusammen:

Gemeinschaftssteuern:

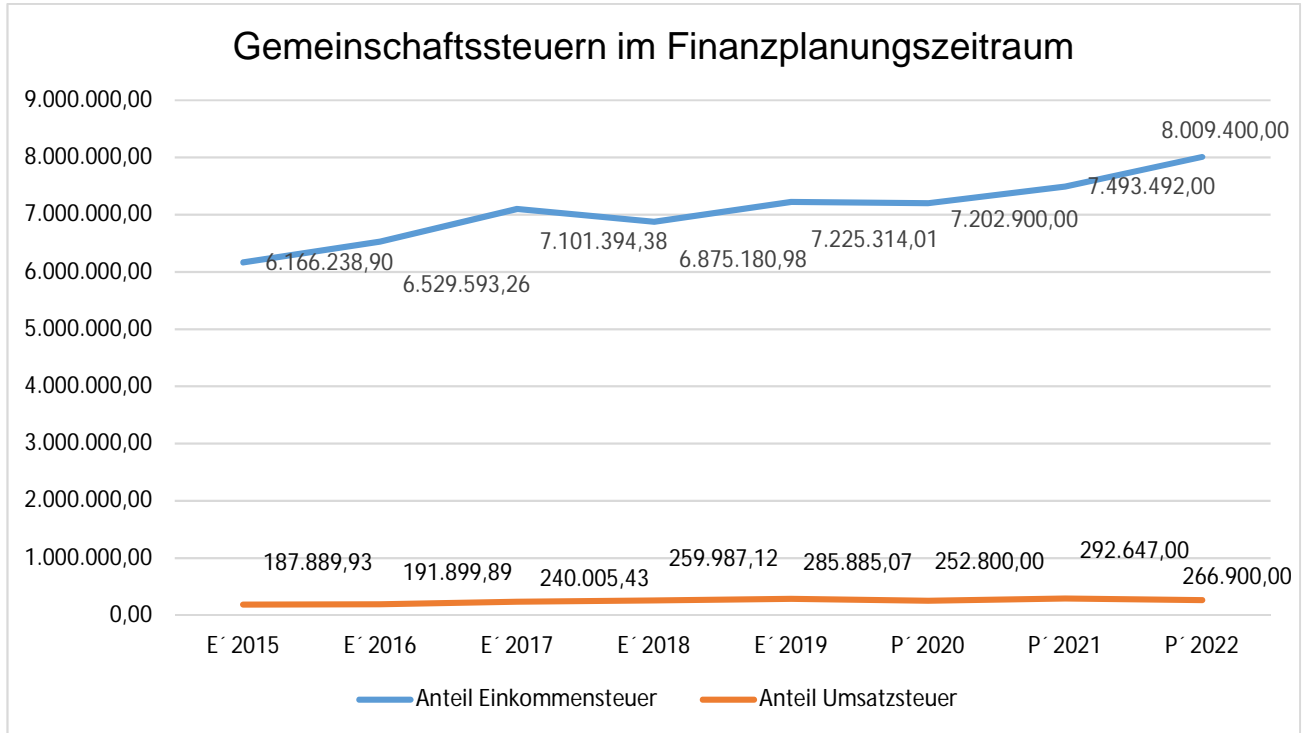
	Ergebnis 2019	Ergebnis 2020	Plan 2021	Plan 2022	Plan 2023
Anteil Einkommensteuer	7.225.314,01	6.938.755,76	7.493.492,00	8.009.400,00	8.449.900
Anteil Umsatzsteuer	285.885,07	314.817,36	292.647,00	266.900,00	273.600
Summe	7.087.332,14	7.253.573,12	7.786.139,00	8.276.300,00	8.723.500



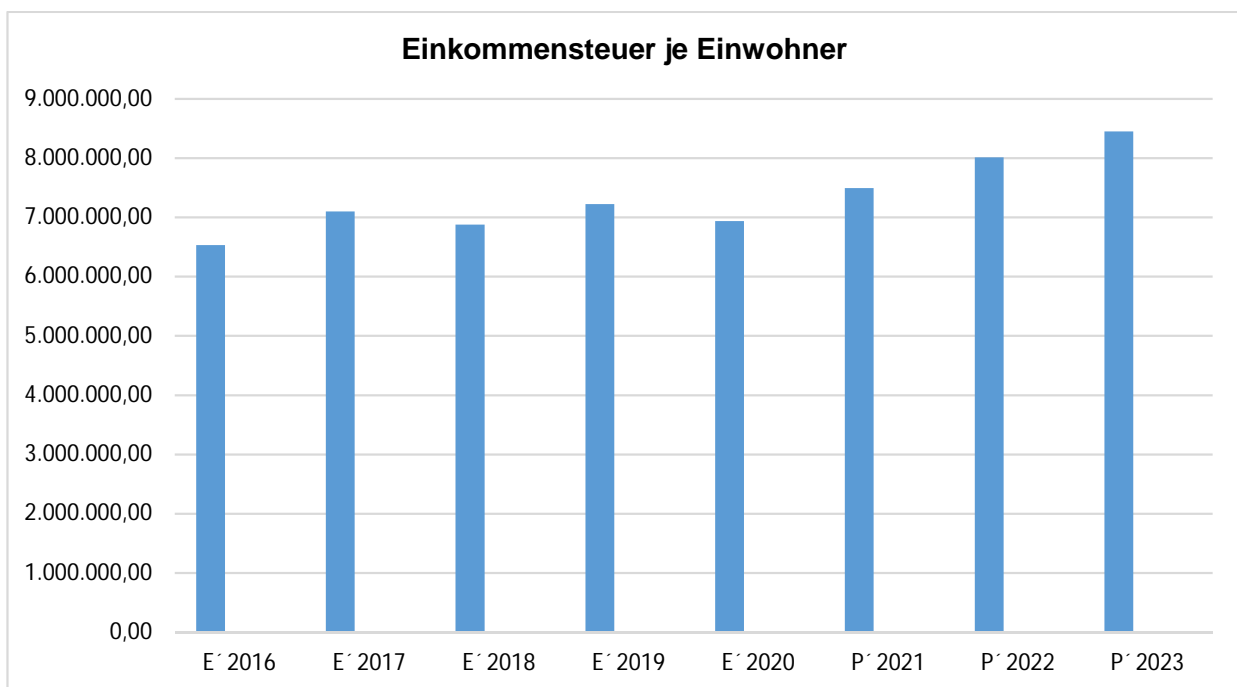
Jahresabschluss 2020 Gemeinde Schmitt im Taunus

Gemeinschaftssteuern in der langfristigen Entwicklung

In der Langfristbetrachtung zeigt sich hinsichtlich der Gemeinschaftssteuern folgendes Bild:



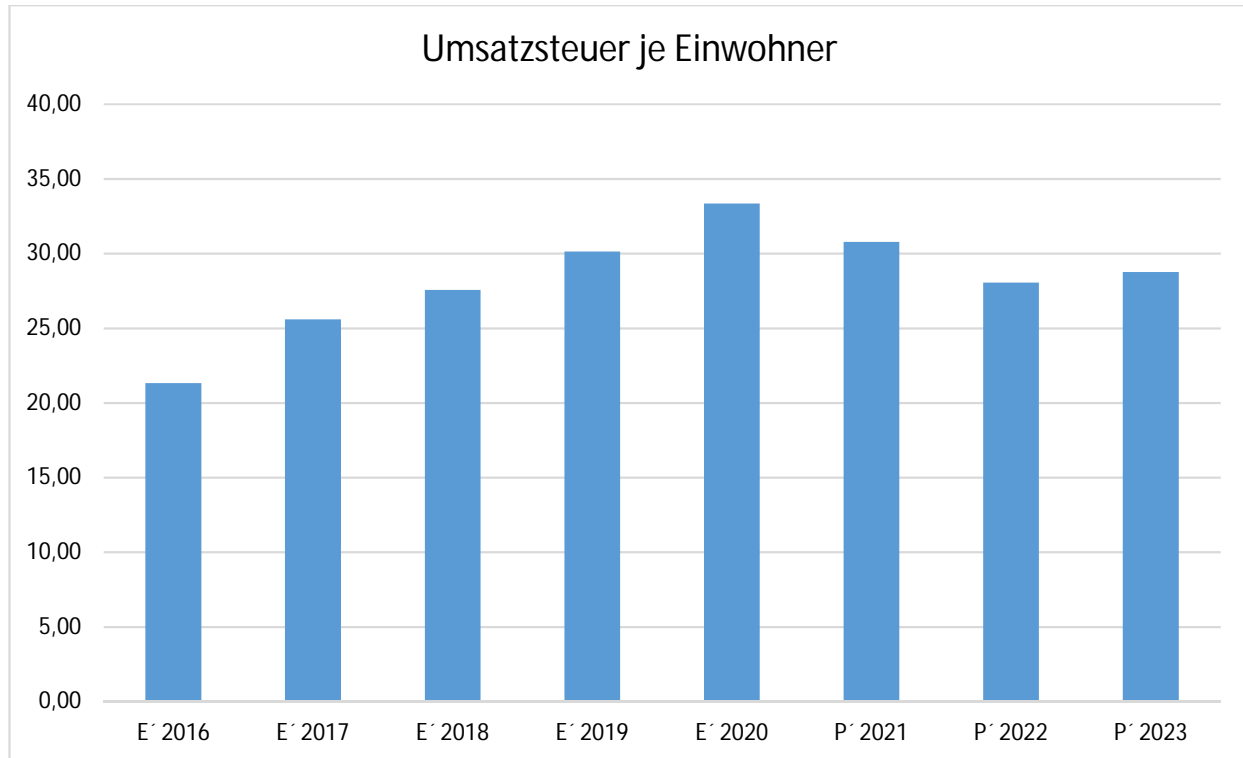
Anteil Einkommensteuer je Einwohner





Jahresabschluss 2020 Gemeinde Schmitten im Taunus

Anteil Umsatzsteuer je Einwohner



17.1.2 Zuwendungen und allgemeine Umlagen

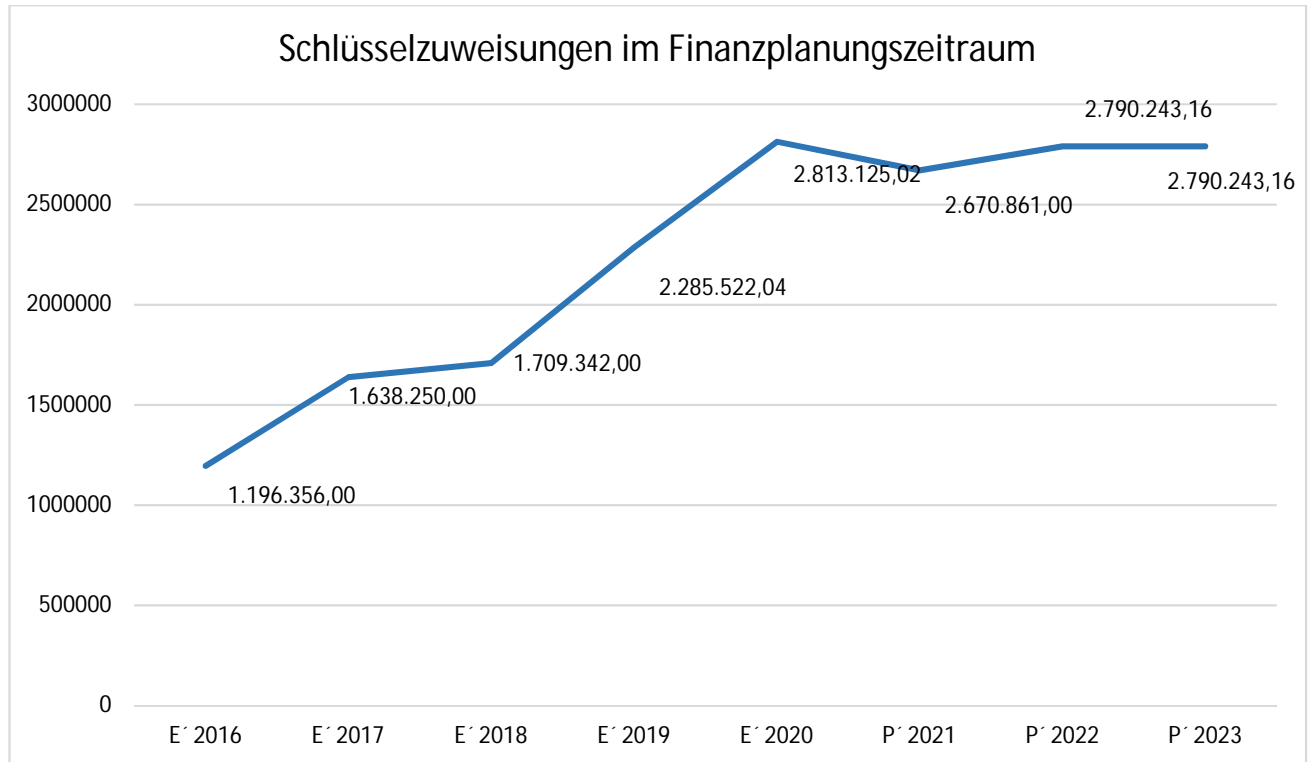
Erträge aus Zuwendungen und allgemeine Umlagen

	Ergebnis 2019	Ergebnis 2020	Plan 2021	Plan 2022	Plan 2023
Zuweisungen, Zuschüsse und allg. Umlagen	3.341.402,77	4.161.584,26	3.808.500,00	3.862.514,00	3.862.514,00
davon Schlüsselzuweisungen	2.285.522,04	2.813.125,02	2.748.000,00	2.790.214,00	2.790.214,00
davon Zuweisungen und Zuschüsse für laufende Zwecke	1.035.720,58	1.050.102,42	1.040.500,00	1.013.000,00	1.013.000,00
davon Sonstige Zuweisungen und Zuschüsse	20.160,15	298.356,82	20.000,00	59.300,00	59.300,00



Jahresabschluss 2020 Gemeinde Schmitt im Taunus

Schlüsselzuweisungen in der langfristigen Entwicklung



Hier zeigen sich die Auswirkungen des KFA 2016 sehr deutlich. Bei der Schlüsselzuweisung kann man erkennen, dass ein Anstieg geplant ist.

17.1.3 Personalaufwand

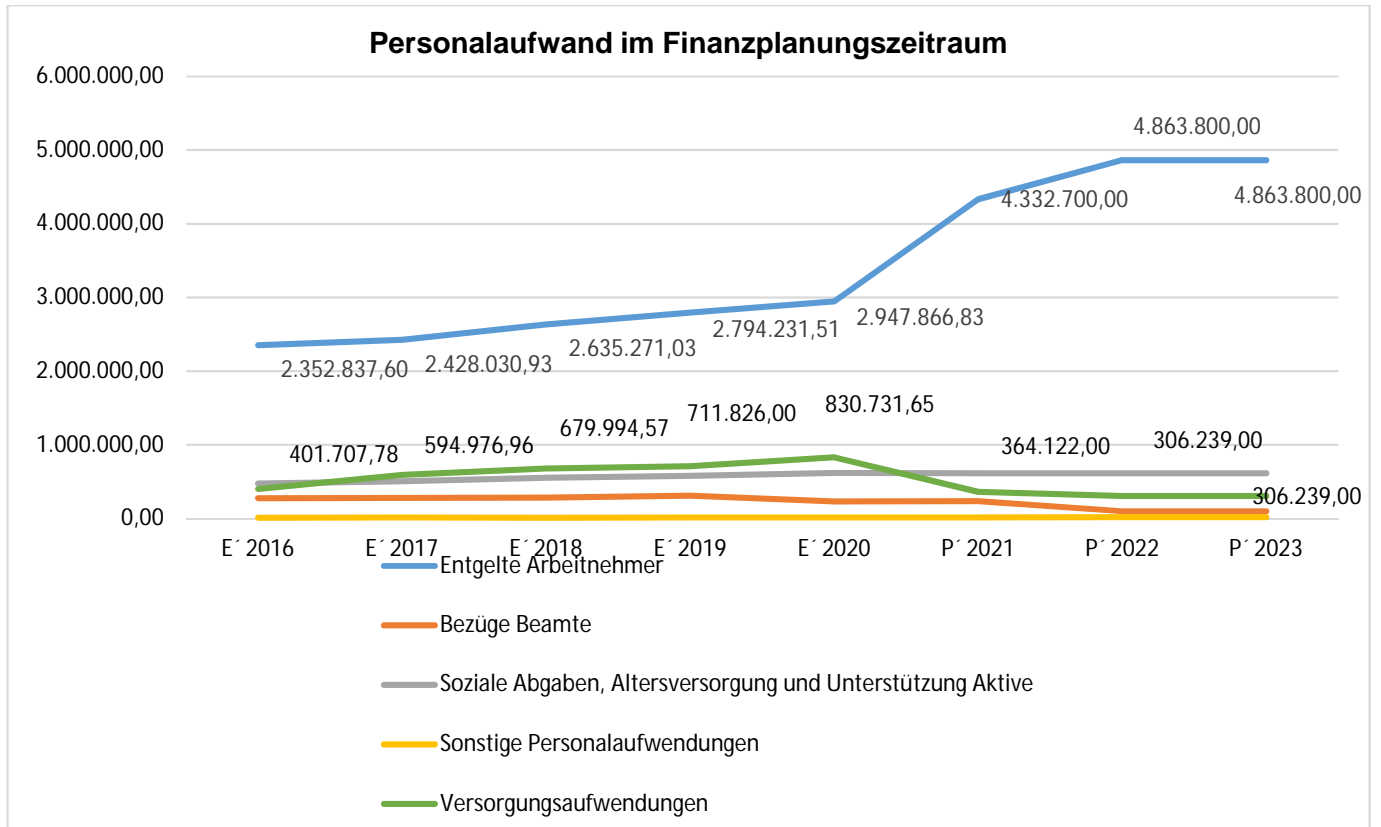
Die Entwicklung der Personalaufwendungen stellt sich im Beobachtungszeitraum wie folgt dar:

	Ergebnis 2019	Ergebnis 2020	Plan 2021	Plan 2022	Plan 2023
Entgelte Arbeitnehmer	2.794.231,51	2.947.866,83	4.332.700,00	4.863.800,00	4.863.800,00
Bezüge Beamte	312.228,24	231.114,46	238.300,00	100.000,00	100.000,00
Soziale Abgaben, Altersversorgung und Unterstützung Aktive	580.577,77	618.661,47	616.800,00	616.800,00	616.800,00
Sonstige Personalaufwendungen	16.601,04	16.273,48	14.950,00	19.650,00	19.650,00



Jahresabschluss 2020 Gemeinde Schmitt im Taunus

Summe Personalaufwendungen	3.703.638,56	3.813.916,24	5.202.750,00	5.600.250,00	5.600.250,00
Versorgungsaufwendungen	711.826,00	830.731,65	364.122,00	306.239,00	306.239,00



Entwicklung der Tarifsteigerungen im TVÖD

01.01.2013	+ 1,4 %
01.08.2013	+ 1,4 %
01.03.2014	+ 3,0 %
01.03.2015	+ 2,4 %
01.03.2016	+ 2,4 %
01.02.2017	+ 2,35 %
01.03.2018	+ 2,85 % - 5,70 %
01.04.2019	+ 2,81 % - 5,39 %
01.03.2020	+ 0,96 % - 1,81 %
01.03.2021	+1,4%
01.03.2022	+1,8%



Jahresabschluss 2020 Gemeinde Schmitt im Taunus

Entwicklung der Steigerungen im Beamten-Gesetz:

01.07.2013	+ 2,6 %
01.04.2014	+ 2,6 %
01.07.2016	+ 1,0 %
01.07.2017	+ 2,0 %
01.02.2018	+ 2,2 %
01.03.2019	+3,2 %
01.02.2020	+3,2 %
01.01.2021	+1,4 %
01.08.2022	+2,2 %
01.08.2023	+1,89 %

17.1.4 Aufwendungen für Sach- und Dienstleistungen

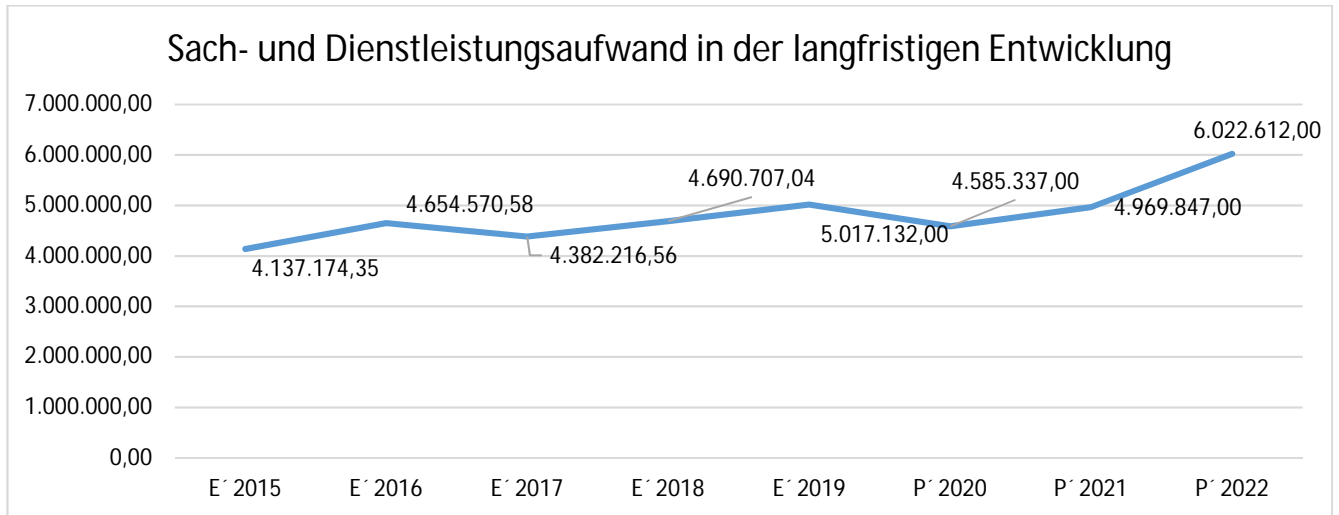
Die Entwicklung der Sach- und Dienstleistungen im Zeitverlauf ist den folgenden Aufstellungen zu entnehmen:

Entwicklung des Aufwandes für Sach- und Dienstleistungen

	Ergebnis 2019	Ergebnis 2020	Plan 2021	Plan 2022	Plan 2023
Aufwendungen für Sach- und Dienstleistungen	4.783.301,31	4.624.239,08	4.969.847,00	6.022.612,00	6.022.612,00
davon Aufw. für Material, Energie und sonstige verwaltungswirtschaftliche Tätigkeiten	1.183.717,48	1.266.269,54	1.313.090,00	1.433.080,00	1.433.080,00
davon Aufw. für bezogene Leistungen	2.416.654,64	2.438.040,58	2.710.850,00	3.623.420,00	3.623.420,00
davon Aufw. für die Inanspruchnahme von Rechten und Diensten	564.477,69	423.891,16	417.892,00	426.137,00	426.137,00
davon Aufw. für Kommunikation, Dokumentation, Information, Reisen, Werbung	279.955,70	264.310,87	313.460,00	321.370,00	321.370,00
davon Aufw. für Beiträge und Sonstiges sowie Wertkorrekturen	338.495,80	231.726,93	214.555,00	218.605,00	218.605,00



Jahresabschluss 2020 Gemeinde Schmitt im Taunus



17.1.5 Transferaufwendungen

Aufwandsseitig sind neben den Personal- und Sachaufwendungen die Transferaufwendungen von Bedeutung. Von besonderem Interesse sind hier die Entwicklungen bei den Umlagezahlungen an Gemeindeverbände sowie bei den Sozialtransfers. Zu den sonstigen Transferzahlungen zählen u.a. die Steuerbeteiligungen (Gewerbesteuerumlage, Finanzierungsbeteiligung Fonds Deutsche Einheit) sowie die Zuweisungen und Zuschüsse für laufende Zwecke.

17.1.6 Haushaltsergebnis

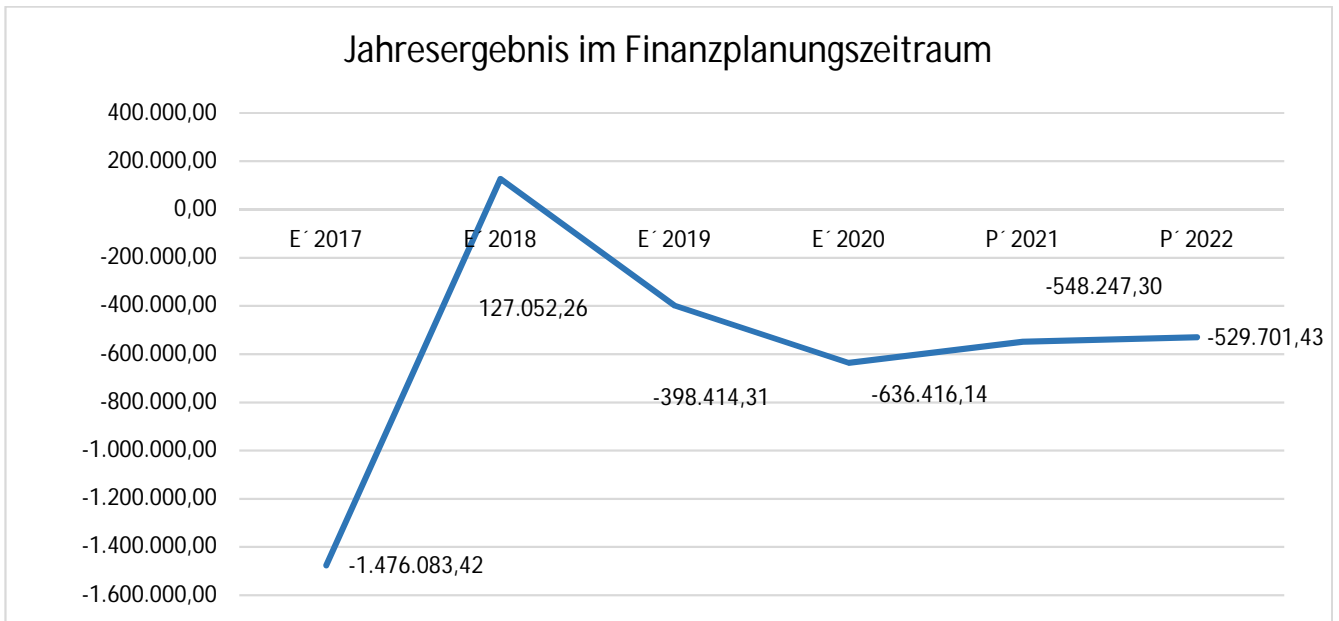
Die Entwicklung des Ergebnisses mit seinen Untergliederungen ist nachfolgend dargestellt:

Entwicklung des Ergebnisses

	E' 2019	E' 2020	P' 2021	P' 2022	P' 2023
Verwaltungsergebnis	-476.557,12	-834.687,05	-751.097,30	-711.451,43	-711.451,43
Finanzergebnis	247.038,22	199.088,14	202.850,00	181.750,00	181.750,00
Ordentliches Ergebnis	-229.518,90	-635.598,91	-548.247,30	-529.701,43	-529.701,43
Außerordentliches Ergebnis	-168.895,41	-817,223	0,00	0,00	0,00
Jahresergebnis	-398.414,31	-636.416,14	-548.247,30	-529.701,43	-529.701,43



Jahresabschluss 2020 Gemeinde Schmitten im Taunus





Jahresabschluss 2020 Gemeinde Schmitten im Taunus

18. Prognosebericht – Risiken und Chancen

Im Rechenschaftsbericht sind auch auf die Chancen und Risiken der künftigen Entwicklung der Kommune einzugehen. Angesprochen werden im Folgenden:

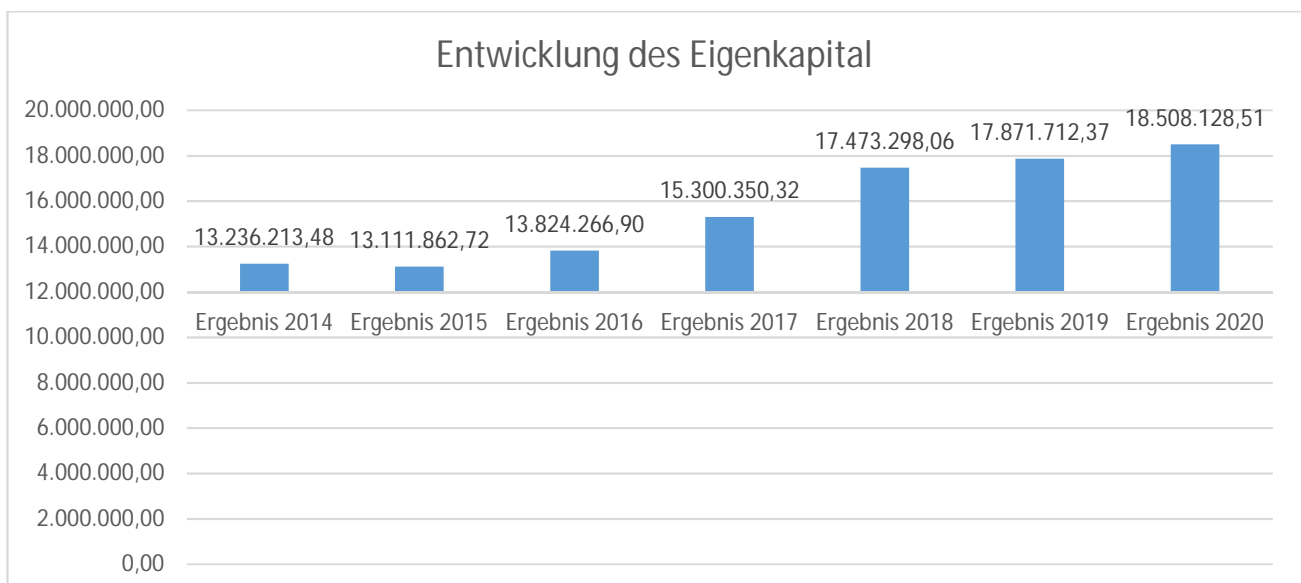
- Entwicklung von Jahresergebnis und Eigenkapital
- Entwicklung der Verschuldung
- Bevölkerungsentwicklung, Altersstrukturen
- Entwicklung von Wirtschaft und Arbeitsmarkt

18.1. Entwicklung von Jahresergebnis und Eigenkapital

Ausgehend von den Jahresergebnissen lassen sich Prognosen zur voraussichtlichen Entwicklung des bilanziellen Eigenkapitals ableiten.

Grundsätzlich gilt: Überschüsse stärken das Eigenkapital und Fehlbeträge gehen zu Lasten des Eigenkapitals.

Nachfolgend wird die Entwicklung des bilanziellen Eigenkapitals in den zurückliegenden Jahren dargestellt. Ausgehend von den Jahresergebnissen der Haushaltsplanung im Zeitraum der mittelfristigen Finanzplanung lassen sich Prognosen zur weiteren Entwicklung des Eigenkapitals anstellen.





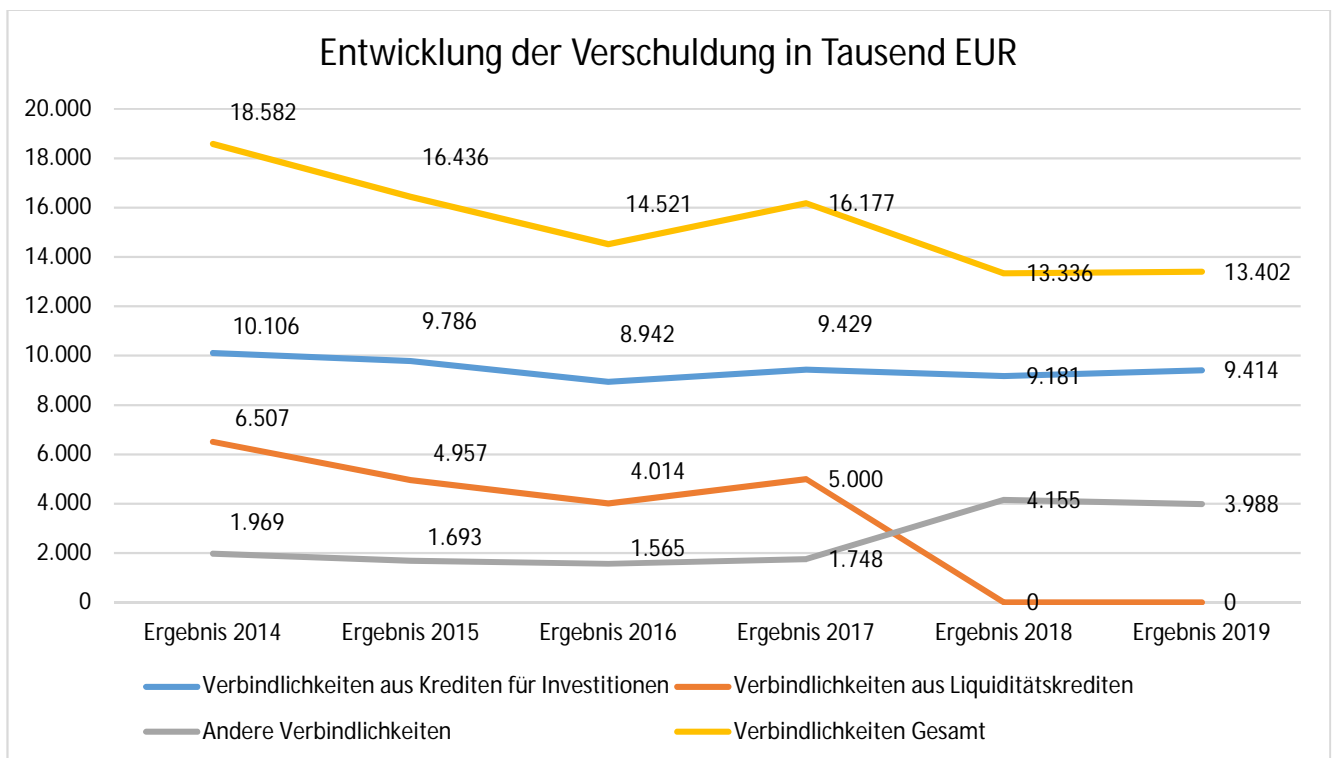
Jahresabschluss 2020 Gemeinde Schmitt im Taunus

18.2. Entwicklung der Verschuldung

Das Jahresergebnis hat ebenso Auswirkungen auf die Verschuldung. Dargestellt wird die Entwicklung der Verschuldung in den zurückliegenden Perioden, wobei insbesondere nach langfristig finanzierten Investitionskrediten und kurzfristigen Liquiditätskrediten unterschieden wird.

Entwicklung der Verbindlichkeiten in Tausend Euro (in Tausend EUR)

	Ergebnis 2016	Ergebnis 2017	Ergebnis 2018	Ergebnis 2019	Ergebnis 2020
Verbindlichkeiten aus Krediten für Investitionen	8.942	9.429	9.181	9.414	9.832
Verbindlichkeiten aus Liquiditätskrediten	4.014	5.000	0	0	0
Andere Verbindlichkeiten	1.565	1.748	4.155	3.885	3.916
Verbindlichkeiten Gesamt	14.521	16.177	13.336	13.299	13.748



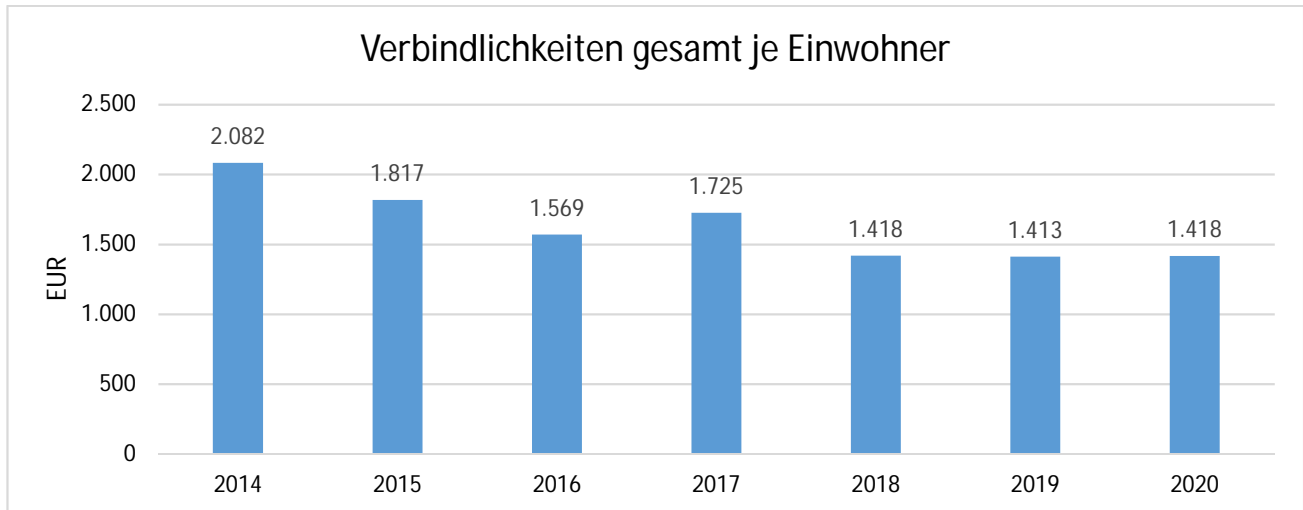
Die Grafik zeigt eine deutliche Reduzierung des Liquiditätskredits von 2014 bis 2019 an.



Jahresabschluss 2020 Gemeinde Schmitten im Taunus

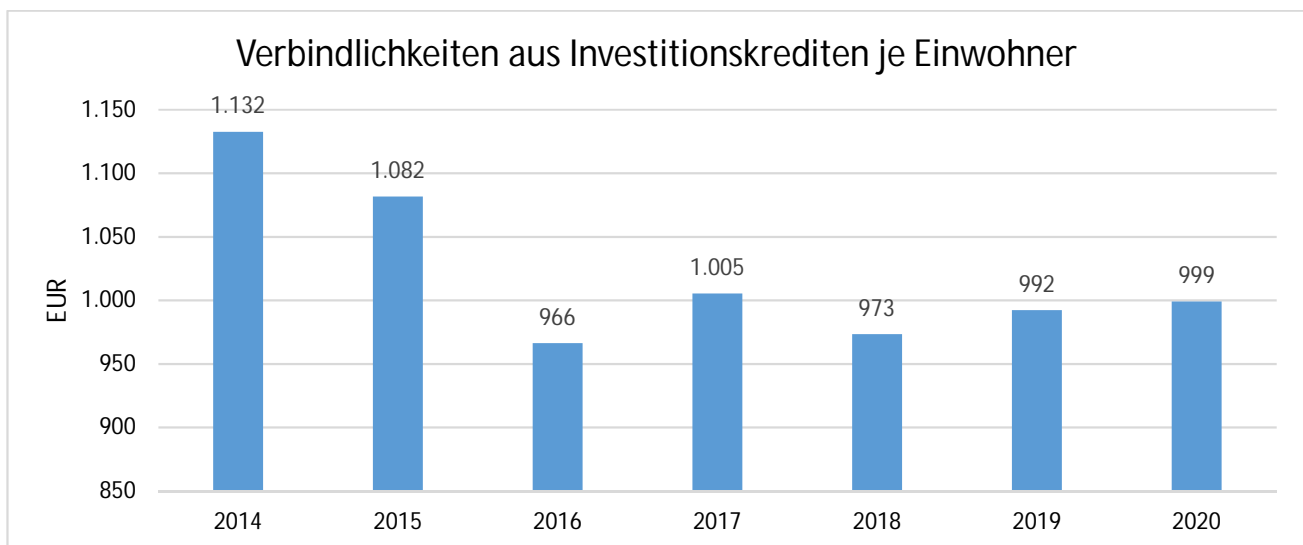
Verschuldung je Einwohner

Um die örtliche Situation besser einschätzen zu können, bietet sich die einwohnerbezogene Betrachtung an. Dargestellt werden die Verbindlichkeiten insgesamt sowie die darin enthaltenen Investitions- und Liquiditätskredite bezogen auf einen Einwohner.



Hieraus wird deutlich, dass der Höhepunkt im Jahr 2013 erreicht war und die Verbindlichkeiten je Einwohner seit 2014 langsam zurückgehen.

Verbindlichkeiten aus Investitionskrediten je Einwohner

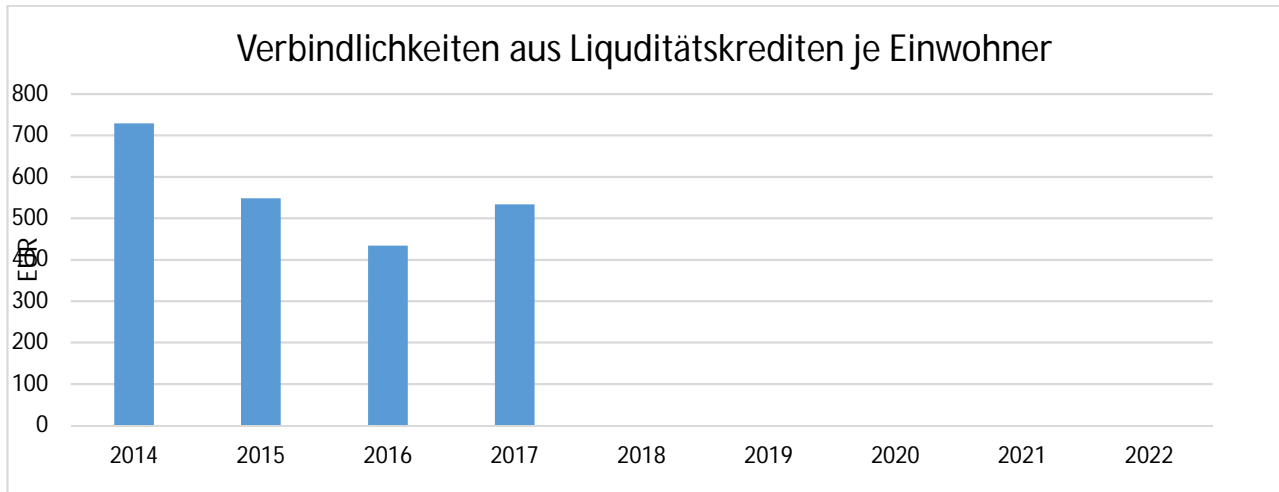


Die Grafik verdeutlicht, dass die Investitionskreditverschuldung von 2014 bis 2016 je Einwohner sinkt. Ab dem Haushaltsjahr 2018 ist aufgrund der Finanzierung von erforderlichen Straßenbaumaßnahmen erneut ein leichter Anstieg zu erkennen.



Jahresabschluss 2020 Gemeinde Schmitten im Taunus

Verbindlichkeiten aus Liquiditätskrediten je Einwohner



Seit 2013 bis 2016 konnte der Bestand an Liquiditätskrediten kontinuierlich abgebaut werden. Aufgrund der Teilnahme an der Hessenkasse in 2018 konnte der Liquiditätskredit komplett abgelöst werden.

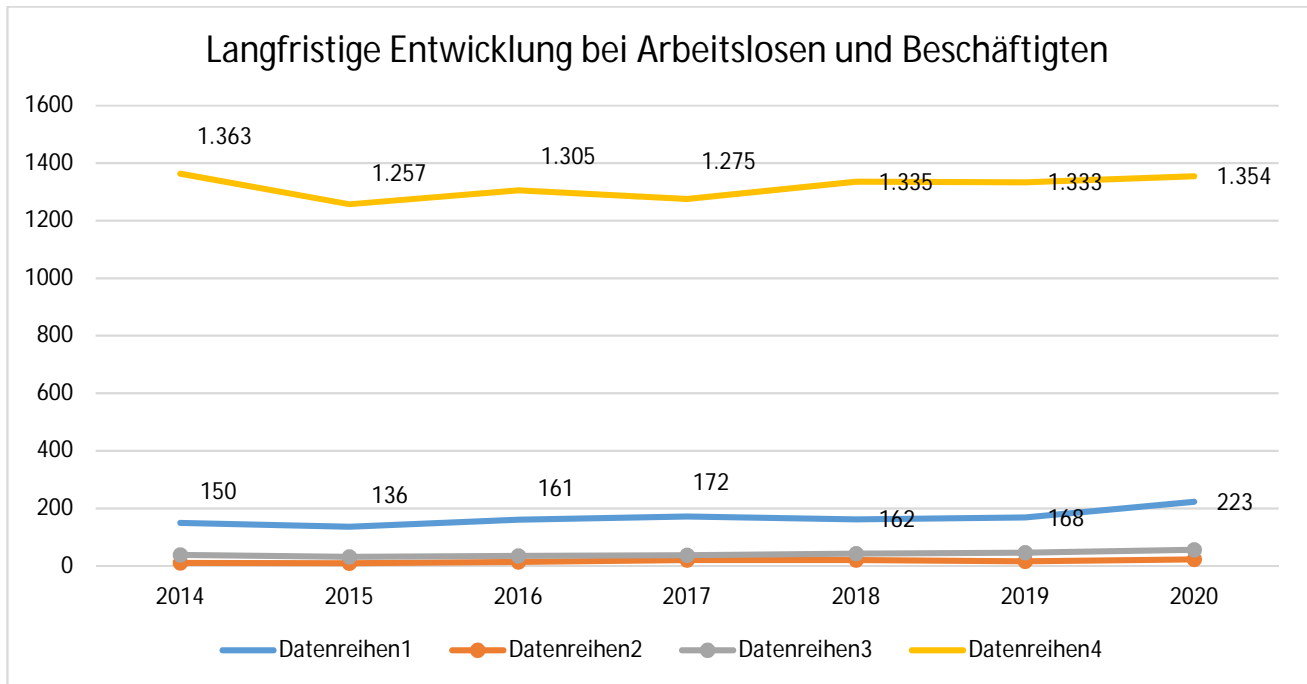
18.3. Wirtschaft und Arbeitsmarkt

Neben der Bevölkerungsentwicklung im Allgemeinen sind auch die Entwicklungen am örtlichen Arbeitsmarkt von Bedeutung für den kommunalen Haushalt (Gewerbesteuer, Sozialtransferaufwendungen). Neben den Arbeitslosenzahlen werden auch die Zahlen zu den sozialversicherungspflichtig Beschäftigten als Indikatoren herangezogen.

	Ergebnis 2016	Ergebnis 2017	Ergebnis 2018	Ergebnis 2019	Ergebnis 2020
Arbeitslose zum 30.6	161	172	162	168	223
Davon Arbeitslose unter 25 Jahre (Jugendarbeitslosigkeit)	14	21	21	16	23
Davon Arbeitslose über 55 Jahre (Arbeitslosigkeit Ältere)	35	37	43	46	56
SV-pflichtig Beschäftigte am Arbeitsort	1.305	1.275	1.335	1.333	1354



Jahresabschluss 2020 Gemeinde Schmitten im Taunus



18.3.1 Bevölkerungsentwicklung und Altersstruktur

Die Einschätzung der weiteren Bevölkerungsentwicklung ist Grundlage für jede Art von strategischer Planung in Kommunalverwaltungen. Bedingt durch den allgemeinen demografischen Trend haben die meisten deutschen Kommunen einen Bevölkerungsrückgang sowie eine zunehmend alternde Bevölkerung zu verzeichnen. Dies erfordert für die Zukunft eine Anpassung der kommunalen Angebote für Kinder und Jugendliche sowie Senioren.

Die Entwicklung der Bevölkerung nach Anzahl und Altersaufbau ist nur bedingt kommunal beeinflussbar. Der gesamtgesellschaftliche Trend zu einer schrumpfenden und immer älter werdenden Gesamtbevölkerung ist heute unumkehrbar, wobei die örtlichen Ausprägungen durchaus stark variieren können.

Die Anzahl derer, die durch Erwerbseinkommen Sozialversicherungsbeiträge und Steuern erwirtschaften, wird langfristig schrumpfen; der Anteil derer, die auf staatliche Transferleistungen (z.B. Grundsicherung im Alter) angewiesen sind, wird steigen. Dies wird unweigerlich zu einer weiteren Belastung der staatlichen und kommunalen Finanzsysteme führen. Es ist weiter zu berücksichtigen, dass mit sinkender Bevölkerung die kommunale Infrastruktur weniger ausgelastet wird. Die Kosten



Jahresabschluss 2020 Gemeinde Schmitten im Taunus

für die Infrastruktur sinken dadurch nur unwesentlich, entsprechende Gebühreneinnahmen sinken dagegen erheblich.

Die zentrale Frage der örtlichen Politik ist daher nicht, ob der Prozess aufgehoben werden kann. Vielmehr geht es um den hierdurch entstehenden Anpassungs- und Gestaltungsbedarf, d.h. wann und in welchem Maße eine quantitative und inhaltliche Neuausrichtung der kommunalen Dienstleistungspalette erfolgen muss. Aus diesem Grund muss die Politik in Schmitten schon heute berücksichtigen, dass die Infrastruktur langfristig reduziert bzw. verändert werden muss und nur nachhaltige Investitionen getätigt werden können.

Demografische Entwicklung in Schmitten

Indikator	2016	2017	2018	2019	2020
Bevölkerung (Anzahl)	9.253	9.379	9.433	9.487	9.443
Bevölkerungsentwicklung seit 2011 (%)	4,4	5,8	6,4	7,0	6,9
Bevölkerungsentwicklung über die letzten 5 Jahre (%)	4,4	6,5	6,5	6,3	6,2
Geburten (je 1.000 Einwohner:innen)	8,3	8,6	8,7	8,9	8,1
Sterbefälle (je 1.000 Einwohner:innen)	8,0	8,0	8,1	8,4	10,8
Natürlicher Saldo (je 1.000 Einwohner:innen)	0,3	0,6	0,6	0,5	0,5
Zuzüge (je 1.000 Einwohner:innen)	90,3	92,5	92,8	87,3	87,3
Fortzüge (je 1.000 Einwohner:innen)	78,1	78,7	79,7	76,1	76,1
Wanderungssaldo (je 1.000 Einwohner:innen)	12,3	13,8	13,2	11,1	11,1
Familienwanderung (je 1.000 Einwohner:innen)	33,2	39,7	40,2	k.A.	k.A.
Bildungswanderung (je 1.000 Einwohner:innen)	-40,5	-34,6	-59,4	k.A.	k.A.
Wanderung zu Beginn der 2. Lebenshälfte (je 1.000 Einwohner:innen)	-2,0	-1,7	-1,2	k.A.	k.A.
Alterswanderung (je 1.000 Einwohner:innen)	-10,5	-3,2	-1,4	k.A.	k.A.
Durchschnittsalter (Jahre)	43,6	43,8	44,0	44,1	43,8



Jahresabschluss 2020 Gemeinde Schmitten im Taunus

Medianalter (Jahre)	46,4	46,7	46,9	47,0	47,0
Jugendquotient (unter 20-Jährige je 100 Pers. der AG 20-64)	33,8	33,6	32,8	32,7	32,7
Altenquotient (ab 65-Jährige je 100 Pers. der AG 20-64)	30,5	30,7	30,7	30,3	30,3
Anteil unter 18-Jährige (%)	18,5	18,2	18,1	18,2	18,3
Anteil Elternjahrgänge (%)	13,9	13,6	13,8	13,3	13,3
Anteil 65- bis 79-Jährige (%)	14,0	13,9	13,9	13,6	13,7
Anteil ab 80-Jährige (%)	4,5	4,7	4,9	5,0	5,0
Einwohnerdichte (Einwohner je Hektar)	2,6	2,6	2,7	2,7	2,7

18.4. Kapitalmarktrisiko

Die Gemeinde Schmitten hat keinerlei Risikoanlagen in ihrem Bestand.

Jedoch besteht das generelle Risiko von steigenden Zinsen. Da der Leitzins bereits seit langem auf Rekordtiefstand ist, kann die Entwicklung langfristig nur wieder nach oben gehen.

Besonders anfällig für Zinssteigerungen sind i.d.R. kurzfristig angelegte Kassenkredite, welche zum Stichtag 0,00 Euro betragen.

Das Risiko im Bereich der Investitionskredite wurde durch langfristige Darlehenslaufzeiten (mithin 25 bis 30 Jahre) und durch eine breite Streuung der Laufzeiten minimiert. Ein Verzeichnis der laufenden Darlehen mit Zinssatz und Ablaufdatum der Zinsbindung findet man im jeweiligen Haushalt der Gemeinde Schmitten.

Auch auf langfristiger Sicht (10 Jahre) laufen in Schmitten nur kleine Kredite aus, die bis dato jeweils alle vollständig getilgt sein werden.

18.5. Investitions- und Sanierungsstau

Wie in vielen Kommunen Deutschlands zwingt die Haushaltskonsolidierung zu Einsparungen. Dadurch müssen oft notwendige Sanierungen und Investitionen verschoben werden. Gerade im Bereich der gemeindlichen Liegenschaften können in Zukunft höhere Sanierungskosten anfallen. Ein großer Punkt sind die notwendigen Investitionen und Umsetzung des Straßenprioritätenplanes.



Jahresabschluss 2020 Gemeinde Schmitten im Taunus

18.6. Sonstige finanzielle Risiken

Die Gemeinde Schmitten hält zum 31.12.2020 keine Bürgschaften vor. Weitere finanzielle Risiken aus Verträgen und Rechtsstreitigkeiten oder noch offenen Rechnungen bestehen nicht. Auch wurden im Jahr 2020 keine Bürgschaftserklärungen, Patronatserklärungen, Treuhandverpflichtungen, Garantien oder andere kreditähnliche Rechtsgeschäfte oder sonstige Haftungsverhältnisse abgeschlossen.

18.7. Organisatorische Risiken

Ebenfalls nicht auszuschließen sind Risiken aus der Organisation der Verwaltung, wie durch personelle Engpässe, Überstunden oder arbeitsrechtliche Risiken.

Hierzu wurde vom Rechnungsprüfungsamt des Hochtaunuskreises in der Schwerpunktprüfung "Barkassen, Zahlstellen, Handvorschüsse" im Prüfbericht 2016 eingehend Stellung bezogen. Bereits seit langem werden Mitarbeiter über die dienstrechtlichen Folgen von Korruption aufgeklärt und müssen diese unterzeichnen. Weitere konkrete Planungen sowie Änderung von Dienstanweisungen im Zusammenhang mit der Schwerpunktprüfung wurden bereits durchgeführt.



Jahresabschluss 2020 Gemeinde Schmitten im Taunus

19. Zielsetzung, Strategie und abschließende Bewertung

Es sollten weiterhin in der Gemeinde Schmitten Analysen durchgeführt, Strategien entwickelt und Pilotprojekte gestartet werden, die die Gemeinde u. a. in den Bereichen Wirtschaft, Bildung, Soziales und Tourismus zukunftsfähig machen. Es gilt, den Arbeits-, Ausbildungs- und Handelsstandort gezielt zu stärken und die sozialen Belange in der Konzeptionierung zu integrieren. Die demographische Entwicklung, die regionale Vernetzung und die Interessen lokaler Akteure sollen weiterhin Berücksichtigung bei der Bearbeitung durch Bürger, politischen Gremien und der Verwaltung finden. Eine von der Gemeindevertretung verabschiedete Zielsetzung für die künftige Gestaltung und Entwicklung der Gemeinde (z.B. ein „Leitbild Schmitten 2030“) bleibt wünschenswert.

Aufgrund der positiven Entwicklung und Steigerung des Eigenkapitales sieht sich die Gemeinde Schmitten für zukünftige konjunkturelle Schwankungen gutaufgestellt.

Dennoch bleibt abzuwarten, wie sich die wichtigen Einnahmepositionen der Gemeinde (Gemeindeanteil an der Einkommensteuer, die Schlüsselzuweisungen und die Gewerbesteuer) in den folgenden Jahren entwickeln werden.

Schmitten, den 16. Januar 2023

Der Gemeindevorstand

Julia Krügers
Bürgermeisterin