

Gemeinde Schmitten im Taunus

Jahresabschluss

zum 31. Dezember 2022



Inhaltsverzeichnis

1.	Jahresabschluss in Zahlen.....	3
1.1	Vermögensrechnung.....	4
1.2	Gesamtergebnisrechnung.....	7
1.3	Gesamtfinanzrechnung.....	8
1.4	Teilergebnis- und Teilfinanzrechnung.....	10
2.	Anhang.....	290
3.	Rechenschaftsbericht.....	354

Jahresabschluss in Zahlen

Vermögensrechnung Muster 20

Schmitten im Taunus

Nr.	Bezeichnung	Ergebnis 2022	Ergebnis 2021	Veränderung
01	Aktiva	0,00	0,00	0,00
02	1 Anlagevermögen	51.529.734,49	50.828.673,95	701.060,54
03	- frei -	0,00	0,00	0,00
04	- frei -	0,00	0,00	0,00
05	1.1 Immaterielle Vermögensgegenstände	1.721.437,42	1.753.119,80	-31.682,38
06	1.1.1 Konzessionen, Lizenzen u. ähn.Rechte	42.813,92	45.098,00	-2.284,08
07	1.1.2 gel. Investzuw. und -zuschüsse	1.678.623,50	1.708.021,80	-29.398,30
08	1.1.3 gel.Anz.auf immaterielle Verm.Gegenstände	0,00	0,00	0,00
09	1.2 Sachanlagevermögen	49.277.041,66	48.525.494,38	751.547,28
10	1.2.1 Grundstücke, grdstgl. Rechte	5.212.960,96	5.209.951,70	3.009,26
11	1.2.2 Bauten einschl. Bauten auf fremden Grundstck	4.300.160,02	4.296.042,00	4.118,02
12	1.2.3 Sachanl. im Gemeingebr., Infrastrukturverm.	30.411.580,44	31.167.955,27	-756.374,83
13	1.2.4 Anlagen und Maschinen z. Leistungserstellung	249.562,46	165.258,40	84.304,06
14	1.2.5 andere Anl., Betriebs-u.Geschäftsausstattung	1.348.532,82	1.093.958,87	254.573,95
15	1.2.6 gel. Anzahlungen und Anlagen im Bau	7.754.244,96	6.592.328,14	1.161.916,82
16	1.3 Finanzanlagevermögen	531.255,41	550.059,77	-18.804,36
17	1.3.1 Anteile an verbundenen Unternehmen	0,00	0,00	0,00
18	1.3.2 Ausleihungen an verbundene Unternehmen	0,00	0,00	0,00
19	1.3.3 Beteiligungen	323.911,98	323.911,98	0,00
20	1.3.4 Ausleih. an Untern.,m.d.e.Bet.-Verh. besteht	0,00	0,00	0,00
21	1.3.5 Wertpapiere des Anlagevermögens	88.983,76	88.983,76	0,00
22	1.3.6 Sonstige Ausleihungen (sonst.Finanzanlagen)	118.359,67	137.164,03	-18.804,36
22A	1.4 Sparkassenrechtliche Sonderbeziehungen	0,00	0,00	0,00
23	2 Umlaufvermögen	5.308.299,17	3.134.970,33	2.173.328,84
24	2.1 Vorräte einschl. Roh-, Hilfs- u.Betriebsstoffe	0,00	0,00	0,00
25	2.2 Fertige u. unfertige Erzeugn., Leistg.u.Waren	0,00	0,00	0,00
26	2.3 Forderungen und sonstige Vermögensgegenst.	1.988.820,25	1.473.583,94	515.236,31
27	2.3.1 F.a.Zuw.,Zusch.Transf.L.,Inv.Zuw.Zusch.Beitr	1.473.300,37	1.299.678,83	173.621,54
28	2.3.2 Forderungen aus Steuern u.steuerähn.Abgaben, Umlagen	506.939,55	63.182,63	443.756,92
29	2.3.3 Forderungen aus Lieferungen und Leistungen	69.349,69	170.142,57	-100.792,88
30	2.3.4 F.geg.verb.Untern.u.Untern.m.Bet.V., und SV.	0,00	0,00	0,00
31	2.3.5 Sonstige Vermögensgegenstände	-60.769,36	-59.420,09	-1.349,27
32	2.3.6 Wertpapiere des Umlaufvermögens	0,00	0,00	0,00
33	2.4 Flüssige Mittel	3.319.478,92	1.661.386,39	1.658.092,53
34	3 Rechnungsabgrenzungsposten	5.265,21	5.079,64	185,57
36	4 Nicht durch Eigenkapital gedeckter Fehlbetrag	0,00	0,00	0,00
38	Summe Aktiva	56.843.298,87	53.968.723,92	2.874.574,95
39		0,00	0,00	0,00
40	Passiva	0,00	0,00	0,00
41	1 Eigenkapital	-21.110.329,43	-19.550.123,60	-1.560.205,83
42	1.1 Netto-Position	-14.158.377,92	-14.158.377,92	0,00
43	1.2 Rücklagen, Sonderrücklagen, Stiftungskapital	-5.391.745,68	-4.349.750,59	-1.041.995,09
44	1.2.1 Rückl.a.Übersch.d.ordentl. Ergebnisses	-3.252.525,88	-2.340.090,65	-912.435,23
45	1.2.2 Rückl.a.Übersch.d.außerord.Ergebnisses	-2.139.219,80	-2.009.659,94	-129.559,86
46	1.2.3 Sonderrücklagen	0,00	0,00	0,00
46A	davon: Sonderrücklagen	0,00	0,00	0,00
46B	davon: Vortragswerte alte zweckgebundene Rücklagen	0,00	0,00	0,00
46C	davon: Vortragswerte alte Sonderrücklagen	0,00	0,00	0,00
46D	davon: Vortragswerte alte sonstige Sonderrücklagen	0,00	0,00	0,00

Vermögensrechnung Muster 20

Schmitten im Taunus

Nr.	Bezeichnung	Ergebnis 2022	Ergebnis 2021	Veränderung
48	1.2.4 Stiftungskapital	0,00	0,00	0,00
50	1.3 Ergebnisverwendung	-1.560.205,83	-1.041.995,09	-518.210,74
51	1.3.1 Ergebnisvortrag	0,00	0,00	0,00
52	1.3.1.1 Ordentliche Ergebnisse aus Vorjahren	0,00	0,00	0,00
53	1.3.1.2 Außerordentl. Ergebnisse aus Vorjahren	0,00	0,00	0,00
54	1.3.2 Jahresüberschuss/Jahresfehlbetrag	-1.560.205,83	-1.041.995,09	-518.210,74
55	1.3.2.1 Ord. Jahresüberschuss/Jahresfehlbetrag	-1.553.372,83	-960.054,31	-593.318,52
56	1.3.2.2 Außerord.Jahresüberschuss/Jahresfehlbetrag	-6.833,00	-81.940,78	75.107,78
57	2 Sonderposten	-14.194.268,32	-14.074.244,23	-120.024,09
58	2.1 Sonderp.f.erh.Inv.Zuw., -zusch. u. -beiträge	-13.172.530,74	-13.446.970,65	274.439,91
59	2.1.1 Zuweisungen vom öffentlichen Bereich	-3.083.851,85	-2.919.489,85	-164.362,00
60	2.1.2 Zuschüsse vom nicht. öffentl. Bereich	-180.729,61	-140.175,61	-40.554,00
61	2.1.3 Investitionsbeiträge	-9.907.949,28	-10.387.305,19	479.355,91
62	2.2 Sonderposten für den Gebührenaussgleich	-1.021.708,58	-627.076,58	-394.632,00
62A	2.3 Sonderposten für Umlagen nach § 50 Abs. 3 FAG	0,00	0,00	0,00
62B	2.4 Sonstige Sonderposten	-29,00	-197,00	168,00
63	3 Rückstellungen	-7.025.039,32	-7.460.309,69	435.270,37
64	3.1 Rückstellung für Pensionen u. ähnl.Verpflcht.	-5.421.706,58	-5.285.147,00	-136.559,58
65	3.2 Rückst.f.Finanzausgl.u.Steuerschuldverh.	0,00	0,00	0,00
66	3.3 Rückst.f.d.Rekultivierung u.Nachs.Abfalldep.	0,00	0,00	0,00
67	3.4 Rückst.f.d.Sanierung von Altlasten	0,00	0,00	0,00
68	3.5 Sonstige Rückstellungen	-1.603.332,74	-2.175.162,69	571.829,95
69	4 Verbindlichkeiten	-13.735.420,99	-12.104.708,12	-1.630.712,87
70	4.1 Verbindlichkeiten aus Anleihen	0,00	0,00	0,00
70A	davon: mit einer Restlaufzeit bis einschließlich einem Jahr	0,00	0,00	0,00
70B	davon: mit einer Restlaufzeit größer einem Jahr	0,00	0,00	0,00
71	4.2 Verbindlichkeiten a. Kreditaufnahmen f. Investitionen und Inv.fördermaßnahm.	-10.862.954,36	-9.245.450,04	-1.617.504,32
71A	davon: Vortragswerte alte Vermögensgliederung	-10.862.954,36	-9.245.450,04	-1.617.504,32
71B	davon: mit einer Restlaufzeit bis einschließlich einem Jahr	0,00	0,00	0,00
71C	davon: mit einer Restlaufzeit größer einem Jahr	0,00	0,00	0,00
72	4.2.1 Verbindlichk.g.Kreditinstituten	-8.308.711,79	-6.487.172,00	-1.821.539,79
72A	davon: Vortragswerte alte Vermögensgliederung	-8.308.711,79	-6.487.172,00	-1.821.539,79
72B	davon: mit einer Restlaufzeit bis einschließlich einem Jahr	0,00	0,00	0,00
72C	davon: mit einer Restlaufzeit größer einem Jahr	0,00	0,00	0,00
73	4.2.2 Verbindlichk.g.öffentl.Kreditgebern	-2.542.403,68	-2.745.510,14	203.106,46
73A	davon: Vortragswerte alte Vermögensgliederung	-2.542.403,68	-2.745.510,14	203.106,46
73B	davon: mit einer Restlaufzeit bis einschließlich einem Jahr	0,00	0,00	0,00
73C	davon: mit einer Restlaufzeit größer einem Jahr	0,00	0,00	0,00
74	4.2.3 Verbindlichkeiten gg. sonstigen Kreditgebern	-11.838,89	-12.767,90	929,01
74A	davon: Vortragswerte alte Vermögensgliederung	-11.838,89	-12.767,90	929,01
74B	davon: mit einer Restlaufzeit bis einschließlich einem Jahr	0,00	0,00	0,00
74C	davon: mit einer Restlaufzeit größer einem Jahr	0,00	0,00	0,00
74D	4.3 Verbindlichkeiten a.Kreditaufnahmen f. d. Liquiditätssicherung	0,00	0,00	0,00
74E	davon: gegenüber Kreditinstituten	0,00	0,00	0,00
74F	davon: gegenüber öffentlichen Kreditgebern	0,00	0,00	0,00
74G	davon: gegenüber sonstigen Kreditgebern	0,00	0,00	0,00
75	4.4 Verbindlichk.a.kreditähnl.Rechtsgeschäften	0,00	0,00	0,00
76	4.5 Verb.a.Zuw.u.Zusch.,Transf.L.u.Inv.Zuw.,Zusch.	-462.825,11	-611.736,52	148.911,41
77	4.6 Verb. aus Lieferungen und Leistungen	-946.152,56	-1.017.950,15	71.797,59

Vermögensrechnung Muster 20

Schmitten im Taunus

Nr.	Bezeichnung	Ergebnis 2022	Ergebnis 2021	Veränderung
78	4.7 Verb.aus Steuern u.steuerähnl.Abgaben	-801,07	0,00	-801,07
79	4.8 Verb.g.verb.Untern.u.g.Untern.m.Bet.V.u.SV	0,00	0,00	0,00
79A	davon: Vortragswerte alte Vermögensgliederung	0,00	0,00	0,00
79B	4.8.1 Verb. aus Kreditaufnahmen für Investitionen	0,00	0,00	0,00
79C	4.8.2 Verb. aus Kreditaufnahmen für Liquiditätssicherung	0,00	0,00	0,00
79D	4.8.3 Verb. aus Lieferungen + Leistungen, Steuern usw.	0,00	0,00	0,00
80	4.9 Sonstige Verbindlichkeiten	-1.462.687,89	-1.229.571,41	-233.116,48
81	5 Rechnungsabgrenzungsposten	-778.240,81	-779.338,28	1.097,47
83	Summe Passiva	-56.843.298,87	-53.968.723,92	-2.874.574,95

Jahresabschluss 2022

Gesamtergebnisrechnung

Schmitten im Taunus

Nr.	Konten	Bezeichnung	Ergebnis des Vorjahres 2021	Fortgeschriebener Ansatz des Haushaltsjahres 2022	Ergebnis des Haushaltsjahres 2022	Vergleich fortgeschr. Ansatz/ Ergebnis des Haushaltsjahres (Sp. 5 ./ Sp. 6)
01	50	Privatrechtliche Leistungsentgelte	-2.056.128,35	-1.531.000,00	-1.322.845,40	-208.154,60
02	51	Öffentlich-rechtliche Leistungsentgelte	-4.124.157,34	-4.648.070,00	-4.802.640,80	154.570,80
03	548-549	Kostensersatzleistungen und -erstattungen	-527.419,25	-240.500,00	-1.341.416,32	1.100.916,32
04	52	Bestandsveränderungen und aktivierte Eigenleistungen				
05	55	Steuern und steuerähnliche Erträge einschl. Erträge aus gesetzlichen Umlagen	-13.050.173,61	-13.115.200,00	-13.648.166,81	532.966,81
06	547	Erträge aus Transferleistungen	-487.426,01	-537.600,00	-502.778,01	-34.821,99
07	540-543	Erträge aus Zuweisungen u. Zuschüssen für lfd. Zwecke u. allgemeine Umlagen	-3.658.360,35	-3.862.514,00	-3.780.885,48	-81.628,52
08	546	Erträge aus der Auflösung von Sonderposten	-1.112.208,33	-758.286,00	-769.511,02	11.225,02
09	53	Sonstige ordentliche Erträge	-571.164,64	-486.865,00	-1.476.390,33	989.525,33
10		Summe der ordentlichen Erträge (Nr. 1 bis 9)	-25.587.037,88	-25.180.035,00	-27.644.634,17	2.464.599,17
11	62, 63, 640-643, 647-649, 65	Personalaufwendungen	4.003.920,66	4.985.450,00	4.763.696,44	221.753,56
12	644-646	Versorgungsaufwendungen	1.052.965,77	306.239,00	528.906,40	-222.667,40
13	60, 61, 67-69	Aufwendungen für Sach- und Dienstleistungen	5.635.614,24	6.022.612,00	7.094.343,21	-1.071.731,21
	(697)	davon: Einstellung in den Sonderposten	85.267,75		394.632,00	-394.632,00
14	66	Abschreibungen	2.001.805,77	1.150.517,57	1.354.499,07	-203.981,50
15	71	Aufwendungen f. Zuweisungen u. Zuschüsse sowie besondere Finanzaufwendungen	3.853.310,08	3.952.690,00	4.036.043,03	-83.353,03
16	73	Steueraufwendungen einschließlich Aufwendungen aus gesetzlichen Umlageverpflichtungen	7.837.948,90	8.026.210,00	8.077.327,98	-51.117,98
				-656.347,39		-656.347,39
17	72	Transferaufwendungen	702,00	3.000,00	2.745,36	254,64
18	70, 74, 76	Sonstige ordentliche Aufwendungen	21.403,39	21.865,00	22.255,46	-390,46
19		Summe der ordentlichen Aufwendungen (Nr. 11 bis 18)	24.407.670,81	24.468.583,57	25.879.816,95	-1.411.233,38
20		Verwaltungsergebnis (Nr. 10 ./ Nr. 19)	-1.179.367,07	-711.451,43	-1.764.817,22	1.053.365,79
21	56, 57	Finanzerträge	-31.093,56	-68.250,00	-41.485,83	-26.764,17
22	77	Zinsen und andere Finanzaufwendungen	250.406,32	250.000,00	252.930,22	-2.930,22
23		Finanzergebnis (Nr. 21 ./ Nr. 22)	219.312,76	181.750,00	211.444,39	-29.694,39
24		Gesamtbetrag der ordentlichen Erträge (Nr. 10 und Nr. 21)	-25.618.131,44	-25.248.285,00	-27.686.120,00	2.437.835,00
25		Gesamtbetrag der ordentlichen Aufwendungen (Nr. 19 und Nr. 22)	24.658.077,13	24.718.583,57	26.132.747,17	-1.414.163,60
26		Ordentliches Ergebnis (Nr. 24 ./ Nr. 25)	-960.054,31	-529.701,43	-1.553.372,83	1.023.671,40
27	59	Außerordentliche Erträge	-82.403,18		-12.627,42	12.627,42
28	79	Außerordentliche Aufwendungen	462,40		5.794,42	-5.794,42
29		Außerordentliches Ergebnis (Nr. 27 ./ Nr. 28)	-81.940,78		-6.833,00	6.833,00
30		Jahresergebnis (Nr. 26 und Nr. 29)	-1.041.995,09	-529.701,43	-1.560.205,83	1.030.504,40
		Nachrichtlich:				
A		Summe der Jahresfehlbeträge				
B		vorgetragene Jahresfehlbeträge				
C		Summe der vorgetragenen Jahresfehlbeträge				

Jahresabschluss 2022

Gesamtfinanzrechnung					
Schmitten im Taunus					
Nr.	Bezeichnung	Ergebnis des Vorjahres 2021	Fortgeschriebener Ansatz des Haushaltsjahres 2022	Ergebnis des Haushaltsjahres 2022	Vergleich fortgeschr. Ansatz/ Ergebnis des Haushaltsjahres (Sp. 4 ./ Sp. 5)
01	Privatrechtliche Leistungsentgelte	1.980.322,49	1.490.700,00	1.409.304,05	81.395,95
02	Öffentlich-rechtliche Leistungsentgelte	3.997.060,12	4.648.070,00	4.933.168,45	-285.098,45
03	Kostenersatzleistungen und -erstattungen	570.117,39	240.500,00	1.027.620,34	-787.120,34
04	Steuern und steuerähnliche Erträge einschließlich Erträge aus gesetzlichen Umlagen	12.853.490,44	13.115.200,00	13.087.867,56	27.332,44
05	Einzahlungen aus Transferleistungen	374.194,38	537.600,00	616.009,64	-78.409,64
06	Zuweisungen und Zuschüsse für laufende Zwecke und allgemeine Umlagen	3.710.114,56	3.862.514,00	3.787.584,66	74.929,34
07	Zinsen und sonstige Finanzeinzahlungen	65.102,18	68.250,00	24.916,23	43.333,77
08	Sonstige ordentliche Einzahlungen und sonstige außerordentliche Einzahlungen, die sich nicht aus Investitionstätigkeit ergeben	585.509,25	527.165,00	433.320,72	93.844,28
09	Summe der Einzahlungen aus laufender Verwaltungstätigkeit (Nr. 1 bis 8)	24.135.910,81	24.489.999,00	25.319.791,65	-829.792,65
10	Personalauszahlungen	-3.977.947,41	-4.985.450,00	-4.358.279,95	-627.170,05
11	Versorgungsauszahlungen	-583.798,57	-204.300,00	-406.924,40	202.624,40
12	Auszahlungen für Sach- und Dienstleistungen	-5.354.177,56	-6.022.612,00	-6.027.706,30	5.094,30
13	Auszahlungen für Transferleistungen	2.028,00	-3.000,00	-2.574,00	-426,00
14	Auszahlungen für Zuweisungen und Zuschüsse für laufende Zwecke sowie besondere Finanzauszahlungen	-3.934.023,54	-3.952.690,00	-3.947.156,88	-5.533,12
15	Auszahlungen für Steuern einschließlich Auszahlungen aus gesetzlichen Umlageverpflichtungen	-7.837.948,90	-8.026.210,00	-8.077.327,98	51.117,98
16	Zinsen und ähnliche Auszahlungen	-251.536,33	-250.000,00	-253.859,23	3.859,23
17	Sonstige ordentliche Auszahlungen und sonstige außerordentliche Auszahlungen, die sich nicht aus Investitionstätigkeit ergeben	-21.487,13	-21.865,00	-21.459,87	-405,13
18	Summe Auszahlungen aus laufender Verwaltungstätigkeit (Nr. 10 bis 17)	-21.958.891,44	-23.466.127,00	-23.095.288,61	-370.838,39
19	Zahlungsmittelüberschuss/ Zahlungsmittelbedarf aus laufender Verwaltungstätigkeit (Nr. 9 ./ Nr. 18)	2.177.019,37	1.023.872,00	2.224.503,04	-1.200.631,04
20	Einzahlungen aus Investitionszuweisungen und Zuschüssen sowie aus Investitionsbeiträgen	383.326,16	459.050,00	516.070,61	-57.020,61
21	Einzahlungen aus Abgängen von Vermögensgegenständen des Sachanlagevermögens und des immateriellen Anlagevermögens	60.309,81		26.375,50	-26.375,50
22	Einzahlungen aus Abgängen von Vermögensgegenständen des Finanzanlagevermögens				
23	Summe Einzahlungen aus Investitionstätigkeit (Nr. 20 bis 22)	443.635,97	459.050,00	542.446,11	-83.396,11
24	Auszahlungen für den Erwerb von Grundstücken und Gebäuden	-81.676,15	-150.000,00	-116.533,43	-33.466,57
25	Auszahlungen für Baumaßnahmen	-1.291.604,87	-3.430.402,32	-1.943.983,77	-1.486.418,55
26	Auszahlungen für Investitionen in das sonstige Sachanlagevermögen und immaterielle Anlagevermögen	-242.868,15	-625.000,00	-466.550,60	-158.449,40
27	Auszahlungen für Investitionen in das Finanzanlagevermögen				
28	Summe Auszahlungen aus Investitionstätigkeit (Nr. 24 bis 27)	-1.616.149,17	-4.205.402,32	-2.527.067,80	-1.678.334,52
29	Zahlungsmittelüberschuss/ Zahlungsmittelbedarf aus Investitionstätigkeit (Nr. 23 ./ Nr. 28)	-1.172.513,20	-3.746.352,32	-1.984.621,69	-1.761.730,63
30	Zahlungsmittelüberschuss/ Zahlungsmittelbedarf (Nr. 19 und 29)	1.004.506,17	-2.722.480,32	239.881,35	-2.962.361,67
31	Einzahlungen aus der Aufnahme von Krediten und inneren Darlehen und wirtschaftlich vergleichbaren Vorgängen für Investitionen		1.520.950,00	2.273.500,00	-752.550,00
32	Auszahlungen für die Tilgung von Krediten und inneren Darlehen und wirtschaftlich vergleichbaren Vorgängen für Investitionen sowie an das Sondervermögen Hessenkasse	-825.965,30	-846.179,00	-903.859,17	57.680,17
33	Zahlungsmittelüberschuss/ Zahlungsmittelbedarf aus Finanzierungstätigkeit (Nr. 31 ./ Nr. 32)	-825.965,30	674.771,00	1.369.640,83	-694.869,83
34	Änderung des Zahlungsmittelbestandes zum Ende des Haushaltsjahres (Nr. 30 und Nr. 33)	178.540,87	-2.047.709,32	1.609.522,18	-3.657.231,50
35	Haushaltsunwirksame Einzahlungen (u.a. fremde Finanzmittel, Rückzahlung von angelegten Kassenmitteln, Aufnahme von Kassenkrediten)	658.011,00		901.581,47	-901.581,47
36	Haushaltsunwirksame Auszahlungen (u.a. fremde Finanzmittel, Anlegung von Kassenmitteln, Rückzahlung von Kassenkrediten)	-925.482,47		-853.011,12	853.011,12
			-656.347,39		-656.347,39

Jahresabschluss 2022

Gesamtfinanzrechnung					
Schmitten im Taunus					
Nr.	Bezeichnung	Ergebnis des Vorjahres 2021	Fortgeschriebener Ansatz des Haushaltsjahres 2022	Ergebnis des Haushaltsjahres 2022	Vergleich fortgeschr. Ansatz/ Ergebnis des Haushaltsjahres (Sp. 4 ./ Sp. 5)
37	Zahlungsmittelüberschuss/ Zahlungsmittelbedarf aus	-267.471,47		48.570,35	-48.570,35
	haushaltsunwirksamen Zahlungsvorgängen (Nr. 35 ./ Nr. 36)		-656.347,39		-656.347,39
38	Bestand an Zahlungsmitteln zu Beginn des Haushaltsjahres	1.750.316,99	-656.508,56	1.661.386,39	-2.317.894,95
39	Veränderung des Bestandes an Zahlungsmitteln (Nr. 34 und 37)	-88.930,60	-2.047.709,32	1.658.092,53	-3.705.801,85
40	Bestand an Zahlungsmitteln am Ende des Haushaltsjahres (Nr. 38 und 39)	1.661.386,39	-2.704.217,88	3.319.478,92	-6.023.696,80

Jahresabschluss 2022

Teilergebnisrechnung Kostenstelle 01014001 Gemeindeorgane allgemein

Schmitten im Taunus

Nr.	Konten	Bezeichnung	Ergebnis des Vorjahres 2021	Fortgeschriebener Ansatz des Haushaltsjahres 2022	Ergebnis des Haushaltsjahres 2022	Vergleich fortgeschr. Ansatz/ Ergebnis des Haushaltsjahres (Sp. 5 ./ Sp. 6)
		Ordentliche Erträge				
03	548-549	Kostensersatzleistungen und -erstattungen	-156,02	-3.600,00		-3.600,00
09	53	Sonstige ordentliche Erträge	-127.228,28		-680,40	680,40
10		Summe der ordentlichen Erträge (Nr. 1 bis 9)	-127.384,30	-3.600,00	-680,40	-2.919,60
		Ordentliche Aufwendungen				
11	62, 63, 640-643, 647-649, 65	Personalaufwendungen	77.338,60	175.000,00	213.214,91	-38.214,91
12	644-646	Versorgungsaufwendungen	597.727,85	114.739,00	28.970,17	85.768,83
13	60, 61, 67-69	Aufwendungen für Sach- und Dienstleistungen	75.577,88	63.700,00	74.946,15	-11.246,15
14	66	Abschreibungen	1.193,00	795,00	889,23	-94,23
16	73	Steueraufwendungen einschl. Aufwendungen aus gesetzl. Umlageverpflichtungen	566,46	710,00	569,16	140,84
18	70, 74, 76	Sonstige ordentliche Aufwendungen	93,00	300,00	93,00	207,00
19		Summe der ordentlichen Aufwendungen (Nr. 11 bis 18)	752.496,79	355.244,00	318.682,62	36.561,38
20		Verwaltungsergebnis (Nr. 10 ./ Nr. 19)	625.112,49	351.644,00	318.002,22	33.641,78
21	56, 57	Finanzerträge				
22	77	Finanzaufwendungen				
23		Finanzergebnis (Nr. 21 ./ Nr. 22)				
24		Ordentliches Ergebnis (Verwaltungsergebnis und Finanzergebnis Nr. 20 und Nr. 23)	625.112,49	351.644,00	318.002,22	33.641,78
25	59	Außerordentliche Erträge				
26	79	Außerordentliche Aufwendungen				
27		Außerordentliches Ergebnis (Nr. 25 ./ Nr. 26)				
28		Jahresergebnis vor Internen Leistungsbeziehungen (ordentliches Ergebnis und außerordentliches Ergebnis Nr. 24 und Nr. 27)	625.112,49	351.644,00	318.002,22	33.641,78
29		Erlöse aus internen Leistungsbeziehungen				
30		Kosten aus internen Leistungsbeziehungen			157,68	-157,68
31		Ergebnis der internen Leistungsbeziehungen			157,68	-157,68
32		Jahresergebnis nach internen Leistungsbeziehungen	625.112,49	351.644,00	318.159,90	33.484,10

Teilfinanzrechnung Kostenstelle 01014001 Gemeindeorgane allgemein

Schmitten im Taunus

Nr.	Bezeichnung	Ergebnis des Vorjahres 2021	Fortgeschriebener Ansatz des Haushaltsjahres 2022	Ergebnis des Haushaltsjahres 2022	Vergleich fortgeschr. Ansatz/ Ergebnis des Haushaltsjahres (Sp. 4 ./ Sp. 5)
	Einzahlungen aus Investitionstätigkeit				
20	+ Einz. aus Investitionszuweis. und -zuschüssen sowie aus Investitions-beiträgen				
21	+ Einz. aus Abgängen von Vermögens-gegenständen des Sachanlage-vermögens und des immateriellen Anlagevermögens				
22	+ Einz. aus Abgängen von Vermögens-gegenständen des Finanzanlage-vermögens				
	Einzahlungen aus Finanzierungstätigkeit				
31	+ Einz. aus der Aufnahme v. Krediten und wirtschaftlich vergleichbaren Vorgängen für Investitionen				
	Summe				
	Auszahlungen aus Investitionstätigkeit				
24	- Ausz. für den Erwerb von Grundstücken und Gebäuden				
25	- Ausz. für Baumaßnahmen				
26	- Ausz. für Investitionen in das sonstige Sachanlagevermögen und immaterielle Anlagevermögen davon: Ausz. aus gewährten Investitionszuweisungen und -zuschüssen				
27	- Ausz. für Investitionen in das Finanzanlagevermögen				
	Auszahlungen aus Finanzierungstätigkeit				
32	- Auszahlungen für die Tilgung von Krediten und wirtschaftlich vergl. Vorgängen für Investitionen				
	Summe				
	Saldo (Einzahlungen ./ Auszahlungen)				

Jahresabschluss 2022

Teilergebnisrechnung Kostenstelle 01014002 Unterstützung und Betreuung der gemeindlichen Gremien

Schmitten im Taunus

Nr.	Konten	Bezeichnung	Ergebnis des Vorjahres 2021	Fortgeschriebener Ansatz des Haushaltsjahres 2022	Ergebnis des Haushaltsjahres 2022	Vergleich fortgeschr. Ansatz/ Ergebnis des Haushaltsjahres (Sp. 5 ./ Sp. 6)
		Ordentliche Erträge				
08	546	Erträge a. Auflösung v. SoPo aus Investitionszuweisungen,-zuschüssen u.-beiträgen	-4.651,00		-3.489,00	3.489,00
09	53	Sonstige ordentliche Erträge	-40,23		-440,30	440,30
10		Summe der ordentlichen Erträge (Nr. 1 bis 9)	-4.691,23		-3.929,30	3.929,30
		Ordentliche Aufwendungen				
11	62, 63, 640-643, 647-649, 65	Personalaufwendungen	46.693,12	53.000,00	32.757,32	20.242,68
12	644-646	Versorgungsaufwendungen	2.181,07		2.136,88	-2.136,88
13	60, 61, 67-69	Aufwendungen für Sach- und Dienstleistungen	26.149,23	26.900,00	16.162,69	10.737,31
14	66	Abschreibungen	6.380,84	6.489,00	6.777,83	-288,83
19		Summe der ordentlichen Aufwendungen (Nr. 11 bis 18)	81.404,26	86.389,00	57.834,72	28.554,28
20		Verwaltungsergebnis (Nr. 10 ./ Nr. 19)	76.713,03	86.389,00	53.905,42	32.483,58
21	56, 57	Finanzerträge				
22	77	Finanzaufwendungen				
23		Finanzergebnis (Nr. 21 ./ Nr. 22)				
24		Ordentliches Ergebnis (Verwaltungsergebnis und Finanzergebnis Nr. 20 und Nr. 23)	76.713,03	86.389,00	53.905,42	32.483,58
25	59	Außerordentliche Erträge				
26	79	Außerordentliche Aufwendungen				
27		Außerordentliches Ergebnis (Nr. 25 ./ Nr. 26)				
28		Jahresergebnis vor internen Leistungsbeziehungen (ordentliches Ergebnis und außerordentliches Ergebnis Nr. 24 und Nr. 27)	76.713,03	86.389,00	53.905,42	32.483,58
29		Erlöse aus internen Leistungsbeziehungen				
30		Kosten aus internen Leistungsbeziehungen	2.941,73		3.376,45	-3.376,45
31		Ergebnis der internen Leistungsbeziehungen	2.941,73		3.376,45	-3.376,45
32		Jahresergebnis nach internen Leistungsbeziehungen	79.654,76	86.389,00	57.281,87	29.107,13

Jahresabschluss 2022

Teilfinanzrechnung Kostenstelle 01014002 Unterstützung und Betreuung der gemeindlichen Gremien

Schmitten im Taunus

Nr.	Bezeichnung	Ergebnis des Vorjahres 2021	Fortgeschriebener Ansatz des Haushaltsjahres 2022	Ergebnis des Haushaltsjahres 2022	Vergleich fortgeschr. Ansatz/ Ergebnis des Haushaltsjahres (Sp. 4 ./ Sp. 5)
	Einzahlungen aus Investitionstätigkeit				
20	+ Einz. aus Investitionszuweis. und -zuschüssen sowie aus Investitions-beiträgen				
21	+ Einz. aus Abgängen von Vermögens-gegenständen des Sachanlage-vermögens und des immateriellen Anlagevermögens				
22	+ Einz. aus Abgängen von Vermögens-gegenständen des Finanzanlage-vermögens				
	Einzahlungen aus Finanzierungstätigkeit				
31	+ Einz. aus der Aufnahme v. Krediten und wirtschaftlich vergleichbaren Vorgängen für Investitionen				
	Summe				
	Auszahlungen aus Investitionstätigkeit				
24	- Ausz. für den Erwerb von Grundstücken und Gebäuden				
25	- Ausz. für Baumaßnahmen				
26	- Ausz. für Investitionen in das sonstige Sachanlagevermögen und immaterielle Anlagevermögen davon: Ausz. aus gewährten Investitionszuweisungen und -zuschüssen	-27.529,84			
27	- Ausz. für Investitionen in das Finanzanlagevermögen				
	Auszahlungen aus Finanzierungstätigkeit				
32	- Auszahlungen für die Tilgung von Krediten und wirtschaftlich vergl. Vorgängen für Investitionen				
	Summe	-27.529,84			
	Saldo (Einzahlungen ./ Auszahlungen)	-27.529,84			

Jahresabschluss 2022

Teilergebnisrechnung Kostenstelle 01024001 Hauptverwaltung allgemein

Schmitten im Taunus

Nr.	Konten	Bezeichnung	Ergebnis des Vorjahres 2021	Fortgeschriebener Ansatz des Haushaltsjahres 2022	Ergebnis des Haushaltsjahres 2022	Vergleich fortgeschr. Ansatz/ Ergebnis des Haushaltsjahres (Sp. 5 ./ Sp. 6)
		Ordentliche Erträge				
09	53	Sonstige ordentliche Erträge	-264,60		-680,40	680,40
10		Summe der ordentlichen Erträge (Nr. 1 bis 9)	-264,60		-680,40	680,40
		Ordentliche Aufwendungen				
11	62, 63, 640-643, 647-649, 65	Personalaufwendungen	17,98	58.600,00		58.600,00
12	644-646	Versorgungsaufwendungen	62.655,84	60.500,00	63.128,61	-2.628,61
13	60, 61, 67-69	Aufwendungen für Sach- und Dienstleistungen	6.865,82	1.900,00	4.911,29	-3.011,29
14	66	Abschreibungen			149,88	-149,88
19		Summe der ordentlichen Aufwendungen (Nr. 11 bis 18)	69.539,64	121.000,00	68.189,78	52.810,22
20		Verwaltungsergebnis (Nr. 10 ./ Nr. 19)	69.275,04	121.000,00	67.509,38	53.490,62
21	56, 57	Finanzerträge				
22	77	Finanzaufwendungen				
23		Finanzergebnis (Nr. 21 ./ Nr. 22)				
24		Ordentliches Ergebnis (Verwaltungsergebnis und Finanzergebnis Nr. 20 und Nr. 23)	69.275,04	121.000,00	67.509,38	53.490,62
25	59	Außerordentliche Erträge				
26	79	Außerordentliche Aufwendungen				
27		Außerordentliches Ergebnis (Nr. 25 ./ Nr. 26)				
28		Jahresergebnis vor internen Leistungsbeziehungen (ordentliches Ergebnis und außerordentliches Ergebnis Nr. 24 und Nr. 27)	69.275,04	121.000,00	67.509,38	53.490,62
29		Erlöse aus internen Leistungsbeziehungen				
30		Kosten aus internen Leistungsbeziehungen				
31		Ergebnis der internen Leistungsbeziehungen				
32		Jahresergebnis nach internen Leistungsbeziehungen	69.275,04	121.000,00	67.509,38	53.490,62

Jahresabschluss 2022

Teilfinanzrechnung Kostenstelle 01024001 Hauptverwaltung allgemein

Schmitten im Taunus

Nr.	Bezeichnung	Ergebnis des Vorjahres 2021	Fortgeschriebener Ansatz des Haushaltsjahres 2022	Ergebnis des Haushaltsjahres 2022	Vergleich fortgeschr. Ansatz/ Ergebnis des Haushaltsjahres (Sp. 4 ./ Sp. 5)
	Einzahlungen aus Investitionstätigkeit				
20	+ Einz. aus Investitionszuweis. und -zuschüssen sowie aus Investitions-beiträgen				
21	+ Einz. aus Abgängen von Vermögens-gegenständen des Sachanlage-vermögens und des immateriellen Anlagevermögens				
22	+ Einz. aus Abgängen von Vermögens-gegenständen des Finanzanlage-vermögens				
	Einzahlungen aus Finanzierungstätigkeit				
31	+ Einz. aus der Aufnahme v. Krediten und wirtschaftlich vergleichbaren Vorgängen für Investitionen				
	Summe				
	Auszahlungen aus Investitionstätigkeit				
24	- Ausz. für den Erwerb von Grundstücken und Gebäuden				
25	- Ausz. für Baumaßnahmen				
26	- Ausz. für Investitionen in das sonstige Sachanlagevermögen und immaterielle Anlagevermögen davon: Ausz. aus gewährten Investitionszuweisungen und -zuschüssen			-749,43	749,43
27	- Ausz. für Investitionen in das Finanzanlagevermögen				
	Auszahlungen aus Finanzierungstätigkeit				
32	- Auszahlungen für die Tilgung von Krediten und wirtschaftlich vergl. Vorgängen für Investitionen				
	Summe			-749,43	749,43
	Saldo (Einzahlungen ./ Auszahlungen)			-749,43	749,43

Jahresabschluss 2022

Teilergebnisrechnung Kostenstelle 01024002 Serviceleistungen für die gesamte Verwaltung

Schmitten im Taunus

Nr.	Konten	Bezeichnung	Ergebnis des Vorjahres 2021	Fortgeschriebener Ansatz des Haushaltsjahres 2022	Ergebnis des Haushaltsjahres 2022	Vergleich fortgeschr. Ansatz/ Ergebnis des Haushaltsjahres (Sp. 5 ./ Sp. 6)
		Ordentliche Erträge				
03	548-549	Kostenersatzleistungen und -erstattungen	-5.688,39	-1.500,00	-645,90	-854,10
07	540-543	Erträge aus Zuweisungen u. Zuschüssen für lfd. Zwecke u. allgemeine Umlagen	-30.414,96	-36.400,00	-18.974,10	-17.425,90
09	53	Sonstige ordentliche Erträge	-381,68	-100,00	-44,77	-55,23
10		Summe der ordentlichen Erträge (Nr. 1 bis 9)	-36.485,03	-38.000,00	-19.664,77	-18.335,23
		Ordentliche Aufwendungen				
11	62, 63, 640-643, 647-649, 65	Personalaufwendungen	103.806,06	46.900,00	83.489,06	-36.589,06
12	644-646	Versorgungsaufwendungen	3.595,55	57.100,00	9.041,52	48.058,48
13	60, 61, 67-69	Aufwendungen für Sach- und Dienstleistungen	60.424,13	38.900,00	58.706,36	-19.806,36
15	71	Aufwendungen f. Zuweisungen u. Zuschüsse sowie besondere Finanzaufwendungen	15.000,01	15.000,00	13.928,56	1.071,44
19		Summe der ordentlichen Aufwendungen (Nr. 11 bis 18)	182.825,75	157.900,00	165.165,50	-7.265,50
20		Verwaltungsergebnis (Nr. 10 ./ Nr. 19)	146.340,72	119.900,00	145.500,73	-25.600,73
21	56, 57	Finanzerträge				
22	77	Finanzaufwendungen				
23		Finanzergebnis (Nr. 21 ./ Nr. 22)				
24		Ordentliches Ergebnis (Verwaltungsergebnis und Finanzergebnis Nr. 20 und Nr. 23)	146.340,72	119.900,00	145.500,73	-25.600,73
25	59	Außerordentliche Erträge				
26	79	Außerordentliche Aufwendungen				
27		Außerordentliches Ergebnis (Nr. 25 ./ Nr. 26)				
28		Jahresergebnis vor Internen Leistungsbeziehungen (ordentliches Ergebnis und außerordentliches Ergebnis Nr. 24 und Nr. 27)	146.340,72	119.900,00	145.500,73	-25.600,73
29		Erlöse aus internen Leistungsbeziehungen				
30		Kosten aus internen Leistungsbeziehungen				
31		Ergebnis der internen Leistungsbeziehungen				
32		Jahresergebnis nach Internen Leistungsbeziehungen	146.340,72	119.900,00	145.500,73	-25.600,73

Teilfinanzrechnung Kostenstelle 01024002 Serviceleistungen für die gesamte Verwaltung

Schmitten im Taunus

Nr.	Bezeichnung	Ergebnis des Vorjahres 2021	Fortgeschriebener Ansatz des Haushaltsjahres 2022	Ergebnis des Haushaltsjahres 2022	Vergleich fortgeschr. Ansatz/ Ergebnis des Haushaltsjahres (Sp. 4 ./ Sp. 5)
	Einzahlungen aus Investitionstätigkeit				
20	+ Einz. aus Investitionszuweis. und -zuschüssen sowie aus Investitions-beiträgen				
21	+ Einz. aus Abgängen von Vermögens-gegenständen des Sachanlage-vermögens und des immateriellen Anlagevermögens				
22	+ Einz. aus Abgängen von Vermögens-gegenständen des Finanzanlage-vermögens				
	Einzahlungen aus Finanzierungstätigkeit				
31	+ Einz. aus der Aufnahme v. Krediten und wirtschaftlich vergleichbaren Vorgängen für Investitionen				
	Summe				
	Auszahlungen aus Investitionstätigkeit				
24	- Ausz. für den Erwerb von Grundstücken und Gebäuden				
25	- Ausz. für Baumaßnahmen				
26	- Ausz. für Investitionen in das sonstige Sachanlagevermögen und immaterielle Anlagevermögen davon: Ausz. aus gewährten Investitionszuweisungen und -zuschüssen				
27	- Ausz. für Investitionen in das Finanzanlagevermögen				
	Auszahlungen aus Finanzierungstätigkeit				
32	- Auszahlungen für die Tilgung von Krediten und wirtschaftlich vergl. Vorgängen für Investitionen				
	Summe				
	Saldo (Einzahlungen ./ Auszahlungen)				

Jahresabschluss 2022

Teilergebnisrechnung Kostenstelle 01024003 EDV

Schmitten im Taunus

Nr.	Konten	Bezeichnung	Ergebnis des Vorjahres 2021	Fortgeschriebener Ansatz des Haushaltsjahres 2022	Ergebnis des Haushaltsjahres 2022	Vergleich fortgeschr. Ansatz/ Ergebnis des Haushaltsjahres (Sp. 5 ./ Sp. 6)
		Ordentliche Erträge				
03	548-549	Kostenersatzleistungen und -erstattungen		-4.500,00	-21.511,39	17.011,39
07	540-543	Erträge aus Zuweisungen u. Zuschüssen für lfd. Zwecke u. allgemeine Umlagen			-25.000,00	25.000,00
10		Summe der ordentlichen Erträge (Nr. 1 bis 9) Ordentliche Aufwendungen		-4.500,00	-46.511,39	42.011,39
11	62, 63, 640-643, 647-649, 65	Personalaufwendungen	24.864,76	27.400,00	25.646,50	1.753,50
12	644-646	Versorgungsaufwendungen	1.631,75		1.655,95	-1.655,95
13	60, 61, 67-69	Aufwendungen für Sach- und Dienstleistungen	125.331,50	123.750,00	149.022,89	-25.272,89
14	66	Abschreibungen	5.147,85	3.924,00	7.766,03	-3.842,03
15	71	Aufwendungen f. Zuweisungen u. Zuschüsse sowie besondere Finanzaufwendungen	1.800,00	2.000,00	6.501,53	-4.501,53
19		Summe der ordentlichen Aufwendungen (Nr. 11 bis 18)	158.775,86	157.074,00	190.592,90	-33.518,90
20		Verwaltungsergebnis (Nr. 10 ./ Nr. 19)	158.775,86	152.574,00	144.081,51	8.492,49
21	56, 57	Finanzerträge				
22	77	Finanzaufwendungen				
23		Finanzergebnis (Nr. 21 ./ Nr. 22)				
24		Ordentliches Ergebnis (Verwaltungsergebnis und Finanzergebnis Nr. 20 und Nr. 23)	158.775,86	152.574,00	144.081,51	8.492,49
25	59	Außerordentliche Erträge				
26	79	Außerordentliche Aufwendungen				
27		Außerordentliches Ergebnis (Nr. 25 ./ Nr. 26)				
28		Jahresergebnis vor Internen Leistungsbeziehungen (ordentliches Ergebnis und außerordentliches Ergebnis Nr. 24 und Nr. 27)	158.775,86	152.574,00	144.081,51	8.492,49
29		Erlöse aus internen Leistungsbeziehungen				
30		Kosten aus internen Leistungsbeziehungen				
31		Ergebnis der internen Leistungsbeziehungen				
32		Jahresergebnis nach internen Leistungsbeziehungen	158.775,86	152.574,00	144.081,51	8.492,49

Jahresabschluss 2022

Teilfinanzrechnung Kostenstelle 01024003 EDV

Schmitten im Taunus

Nr.	Bezeichnung	Ergebnis des Vorjahres 2021	Fortgeschriebener Ansatz des Haushaltsjahres 2022	Ergebnis des Haushaltsjahres 2022	Vergleich fortgeschr. Ansatz/ Ergebnis des Haushaltsjahres (Sp. 4 ./ Sp. 5)
	Einzahlungen aus Investitionstätigkeit				
20	+ Einz. aus Investitionszuweis. und -zuschüssen sowie aus Investitions-beiträgen		135.000,00		135.000,00
21	+ Einz. aus Abgängen von Vermögens-gegenständen des Sachanlage-vermögens und des immateriellen Anlagevermögens				
22	+ Einz. aus Abgängen von Vermögens-gegenständen des Finanzanlage-vermögens				
	Einzahlungen aus Finanzierungstätigkeit				
31	+ Einz. aus der Aufnahme v. Krediten und wirtschaftlich vergleichbaren Vorgängen für Investitionen				
	Summe		135.000,00		135.000,00
	Auszahlungen aus Investitionstätigkeit				
24	- Ausz. für den Erwerb von Grundstücken und Gebäuden				
25	- Ausz. für Baumaßnahmen				
26	- Ausz. für Investitionen in das sonstige Sachanlagevermögen und immaterielle Anlagevermögen davon: Ausz. aus gewährten Investitionszuweisungen und -zuschüssen		-150.000,00	-23.543,85	-126.456,15
27	- Ausz. für Investitionen in das Finanzanlagevermögen				
	Auszahlungen aus Finanzierungstätigkeit				
32	- Auszahlungen für die Tilgung von Krediten und wirtschaftlich vergl. Vorgängen für Investitionen				
	Summe		-150.000,00	-23.543,85	-126.456,15
	Saldo (Einzahlungen ./ Auszahlungen)		-15.000,00	-23.543,85	8.543,85

Jahresabschluss 2022

Teilergebnisrechnung Kostenstelle 01024004 Personalbewirtschaftung und Personalservice

Schmitten im Taunus

Nr.	Konten	Bezeichnung	Ergebnis des Vorjahres 2021	Fortgeschriebener Ansatz des Haushaltsjahres 2022	Ergebnis des Haushaltsjahres 2022	Vergleich fortgeschr. Ansatz/ Ergebnis des Haushaltsjahres (Sp. 5 ./ Sp. 6)
		Ordentliche Erträge				
03	548-549	Kostenersatzleistungen und -erstattungen	-3.420,00	-13.000,00	-7.308,11	-5.691,89
10		Summe der ordentlichen Erträge (Nr. 1 bis 9) Ordentliche Aufwendungen	-3.420,00	-13.000,00	-7.308,11	-5.691,89
11	62, 63, 640-643, 647-649, 65	Personalaufwendungen	89.223,16	105.450,00	185.246,15	-79.796,15
12	644-646	Versorgungsaufwendungen	-4.397,41		-1.758,42	1.758,42
13	60, 61, 67-69	Aufwendungen für Sach- und Dienstleistungen	18.272,69	11.100,00	19.680,35	-8.580,35
14	66	Abschreibungen	2.220,00	2.220,00	2.219,79	0,21
19		Summe der ordentlichen Aufwendungen (Nr. 11 bis 18)	105.318,44	118.770,00	205.387,87	-86.617,87
20		Verwaltungsergebnis (Nr. 10 ./ Nr. 19)	101.898,44	105.770,00	198.079,76	-92.309,76
21	56, 57	Finanzerträge				
22	77	Finanzaufwendungen				
23		Finanzergebnis (Nr. 21 ./ Nr. 22)				
24		Ordentliches Ergebnis (Verwaltungsergebnis und Finanzergebnis Nr. 20 und Nr. 23)	101.898,44	105.770,00	198.079,76	-92.309,76
25	59	Außerordentliche Erträge				
26	79	Außerordentliche Aufwendungen				
27		Außerordentliches Ergebnis (Nr. 25 ./ Nr. 26)				
28		Jahresergebnis vor internen Leistungsbeziehungen (ordentliches Ergebnis und außerordentliches Ergebnis Nr. 24 und Nr. 27)	101.898,44	105.770,00	198.079,76	-92.309,76
29		Erlöse aus internen Leistungsbeziehungen				
30		Kosten aus internen Leistungsbeziehungen				
31		Ergebnis der internen Leistungsbeziehungen				
32		Jahresergebnis nach internen Leistungsbeziehungen	101.898,44	105.770,00	198.079,76	-92.309,76

Teilfinanzrechnung Kostenstelle 01024004 Personalbewirtschaftung und Personalservice

Schmitten im Taunus

Nr.	Bezeichnung	Ergebnis des Vorjahres 2021	Fortgeschriebener Ansatz des Haushaltsjahres 2022	Ergebnis des Haushaltsjahres 2022	Vergleich fortgeschr. Ansatz/ Ergebnis des Haushaltsjahres (Sp. 4 ./ Sp. 5)
	Einzahlungen aus Investitionstätigkeit				
20	+ Einz. aus Investitionszuweis. und -zuschüssen sowie aus Investitions-beiträgen				
21	+ Einz. aus Abgängen von Vermögens-gegenständen des Sachanlage-vermögens und des immateriellen Anlagevermögens				
22	+ Einz. aus Abgängen von Vermögens-gegenständen des Finanzanlage-vermögens				
	Einzahlungen aus Finanzierungstätigkeit				
31	+ Einz. aus der Aufnahme v. Krediten und wirtschaftlich vergleichbaren Vorgängen für Investitionen				
	Summe				
	Auszahlungen aus Investitionstätigkeit				
24	- Ausz. für den Erwerb von Grundstücken und Gebäuden				
25	- Ausz. für Baumaßnahmen				
26	- Ausz. für Investitionen in das sonstige Sachanlagevermögen und immaterielle Anlagevermögen davon: Ausz. aus gewährten Investitionszuweisungen und -zuschüssen				
27	- Ausz. für Investitionen in das Finanzanlagevermögen				
	Auszahlungen aus Finanzierungstätigkeit				
32	- Auszahlungen für die Tilgung von Krediten und wirtschaftlich vergl. Vorgängen für Investitionen				
	Summe				
	Saldo (Einzahlungen ./ Auszahlungen)				

Jahresabschluss 2022

Teilergebnisrechnung Kostenstelle 01077001 Bürgerhäuser allgemein						
Schmitt im Taunus						
Nr.	Konten	Bezeichnung	Ergebnis des Vorjahres 2021	Fortgeschriebener Ansatz des Haushaltsjahres 2022	Ergebnis des Haushaltsjahres 2022	Vergleich fortgeschr. Ansatz/ Ergebnis des Haushaltsjahres (Sp. 5 ./ Sp. 6)
		Ordentliche Erträge				
10		Summe der ordentlichen Erträge (Nr. 1 bis 9)				
		Ordentliche Aufwendungen				
11	62, 63, 640-643, 647-649, 65	Personalaufwendungen	26.947,60	31.200,00	32.815,26	-1.615,26
12	644-646	Versorgungsaufwendungen	1.727,02		2.098,83	-2.098,83
13	60, 61, 67-69	Aufwendungen für Sach- und Dienstleistungen	5.310,03	32.800,00	2.151,01	30.648,99
19		Summe der ordentlichen Aufwendungen (Nr. 11 bis 18)	33.984,65	64.000,00	37.065,10	26.934,90
20		Verwaltungsergebnis (Nr. 10 ./ Nr. 19)	33.984,65	64.000,00	37.065,10	26.934,90
21	56, 57	Finanzerträge				
22	77	Finanzaufwendungen				
23		Finanzergebnis (Nr. 21 ./ Nr. 22)				
24		Ordentliches Ergebnis (Verwaltungsergebnis und Finanzergebnis Nr. 20 und Nr. 23)	33.984,65	64.000,00	37.065,10	26.934,90
25	59	Außerordentliche Erträge				
26	79	Außerordentliche Aufwendungen				
27		Außerordentliches Ergebnis (Nr. 25 ./ Nr. 26)				
28		Jahresergebnis vor Internen Leistungsbeziehungen (ordentliches Ergebnis und außerordentliches Ergebnis Nr. 24 und Nr. 27)	33.984,65	64.000,00	37.065,10	26.934,90
29		Erlöse aus internen Leistungsbeziehungen				
30		Kosten aus internen Leistungsbeziehungen				
31		Ergebnis der internen Leistungsbeziehungen				
32		Jahresergebnis nach internen Leistungsbeziehungen	33.984,65	64.000,00	37.065,10	26.934,90

Jahresabschluss 2022

Teilfinanzrechnung Kostenstelle 01077001 Bürgerhäuser allgemein

Schmitten im Taunus

Nr.	Bezeichnung	Ergebnis des Vorjahres 2021	Fortgeschriebener Ansatz des Haushaltsjahres 2022	Ergebnis des Haushaltsjahres 2022	Vergleich fortgeschr. Ansatz/ Ergebnis des Haushaltsjahres (Sp. 4 ./ Sp. 5)
	Einzahlungen aus Investitionstätigkeit				
20	+ Einz. aus Investitionszuweis. und -zuschüssen sowie aus Investitions-beiträgen				
21	+ Einz. aus Abgängen von Vermögens-gegenständen des Sachanlage-vermögens und des immateriellen Anlagevermögens				
22	+ Einz. aus Abgängen von Vermögens-gegenständen des Finanzanlage-vermögens				
	Einzahlungen aus Finanzierungstätigkeit				
31	+ Einz. aus der Aufnahme v. Krediten und wirtschaftlich vergleichbaren Vorgängen für Investitionen				
	Summe				
	Auszahlungen aus Investitionstätigkeit				
24	- Ausz. für den Erwerb von Grundstücken und Gebäuden				
25	- Ausz. für Baumaßnahmen				
26	- Ausz. für Investitionen in das sonstige Sachanlagevermögen und immaterielle Anlagevermögen davon: Ausz. aus gewährten Investitionszuweisungen und -zuschüssen				
27	- Ausz. für Investitionen in das Finanzanlagevermögen				
	Auszahlungen aus Finanzierungstätigkeit				
32	- Auszahlungen für die Tilgung von Krediten und wirtschaftlich vergl. Vorgängen für Investitionen				
	Summe				
	Saldo (Einzahlungen ./ Auszahlungen)				

Jahresabschluss 2022

Teilergebnisrechnung Kostenstelle 01077002 DGH Arnoldshain						
Schmitt im Taunus						
Nr.	Konten	Bezeichnung	Ergebnis des Vorjahres 2021	Fortgeschriebener Ansatz des Haushaltsjahres 2022	Ergebnis des Haushaltsjahres 2022	Vergleich fortgeschr. Ansatz/ Ergebnis des Haushaltsjahres (Sp. 5 ./ Sp. 6)
		Ordentliche Erträge				
01	50	Privatrechtliche Leistungsentgelte	-3.164,26	-1.100,00	-2.483,00	1.383,00
08	546	Erträge a. Auflösung v. SoPo aus Investitionszuweisungen,-zuschüssen u.-beiträgen	-400,00	-400,00	-400,00	
09	53	Sonstige ordentliche Erträge	-9.940,08	-9.900,00	-8.740,08	-1.159,92
10		Summe der ordentlichen Erträge (Nr. 1 bis 9)	-13.504,34	-11.400,00	-11.623,08	223,08
		Ordentliche Aufwendungen				
11	62, 63, 640-643, 647-649, 65	Personalaufwendungen	6.480,37	8.100,00	7.054,95	1.045,05
13	60, 61, 67-69	Aufwendungen für Sach- und Dienstleistungen	19.730,64	20.200,00	16.556,83	3.643,17
14	66	Abschreibungen	6.204,00	6.200,00	6.201,25	-1,25
18	70, 74, 76	Sonstige ordentliche Aufwendungen	240,96	250,00	240,96	9,04
19		Summe der ordentlichen Aufwendungen (Nr. 11 bis 18)	32.655,97	34.750,00	30.053,99	4.696,01
20		Verwaltungsergebnis (Nr. 10 ./ Nr. 19)	19.151,63	23.350,00	18.430,91	4.919,09
21	56, 57	Finanzerträge				
22	77	Finanzaufwendungen				
23		Finanzergebnis (Nr. 21 ./ Nr. 22)				
24		Ordentliches Ergebnis (Verwaltungsergebnis und Finanzergebnis Nr. 20 und Nr. 23)	19.151,63	23.350,00	18.430,91	4.919,09
25	59	Außerordentliche Erträge				
26	79	Außerordentliche Aufwendungen			1.137,34	-1.137,34
27		Außerordentliches Ergebnis (Nr. 25 ./ Nr. 26)			1.137,34	-1.137,34
28		Jahresergebnis vor Internen Leistungsbeziehungen (ordentliches Ergebnis und außerordentliches Ergebnis Nr. 24 und Nr. 27)	19.151,63	23.350,00	19.568,25	3.781,75
29		Erlöse aus internen Leistungsbeziehungen				
30		Kosten aus internen Leistungsbeziehungen	1.270,06		203,74	-203,74
31		Ergebnis der Internen Leistungsbeziehungen	1.270,06		203,74	-203,74
32		Jahresergebnis nach Internen Leistungsbeziehungen	20.421,69	23.350,00	19.771,99	3.578,01

Jahresabschluss 2022

Teilfinanzrechnung Kostenstelle 01077002 DGH Arnoldshain

Schmitten im Taunus

Nr.	Bezeichnung	Ergebnis des Vorjahres 2021	Fortgeschriebener Ansatz des Haushaltsjahres 2022	Ergebnis des Haushaltsjahres 2022	Vergleich fortgeschr. Ansatz/ Ergebnis des Haushaltsjahres (Sp. 4 ./ Sp. 5)
	Einzahlungen aus Investitionstätigkeit				
20	+ Einz. aus Investitionszuweis. und -zuschüssen sowie aus Investitions-beiträgen				
21	+ Einz. aus Abgängen von Vermögens-gegenständen des Sachanlage-vermögens und des immateriellen Anlagevermögens				
22	+ Einz. aus Abgängen von Vermögens-gegenständen des Finanzanlage-vermögens				
	Einzahlungen aus Finanzierungstätigkeit				
31	+ Einz. aus der Aufnahme v. Krediten und wirtschaftlich vergleichbaren Vorgängen für Investitionen				
	Summe				
	Auszahlungen aus Investitionstätigkeit				
24	- Ausz. für den Erwerb von Grundstücken und Gebäuden				
25	- Ausz. für Baumaßnahmen				
26	- Ausz. für Investitionen in das sonstige Sachanlagevermögen und immaterielle Anlagevermögen davon: Ausz. aus gewährten Investitionszuweisungen und -zuschüssen				
27	- Ausz. für Investitionen in das Finanzanlagevermögen				
	Auszahlungen aus Finanzierungstätigkeit				
32	- Auszahlungen für die Tilgung von Krediten und wirtschaftlich vergl. Vorgängen für Investitionen				
	Summe				
	Saldo (Einzahlungen ./ Auszahlungen)				

Jahresabschluss 2022

Teilergebnisrechnung Kostenstelle 01077003 DGH Brombach

Schmitten im Taunus

Nr.	Konten	Bezeichnung	Ergebnis des Vorjahres 2021	Fortgeschriebener Ansatz des Haushaltsjahres 2022	Ergebnis des Haushaltsjahres 2022	Vergleich fortgeschr. Ansatz/ Ergebnis des Haushaltsjahres (Sp. 5 ./ Sp. 6)
		Ordentliche Erträge				
01	50	Privatrechtliche Leistungsentgelte	-450,00	-700,00	-1.500,00	800,00
08	546	Erträge a. Auflösung v. SoPo aus Investitionszuweisungen,-zuschüssen u.-beiträgen	-4.269,00	-4.268,00	-4.268,00	
10		Summe der ordentlichen Erträge (Nr. 1 bis 9)	-4.719,00	-4.968,00	-5.768,00	800,00
		Ordentliche Aufwendungen				
11	62, 63, 640-643, 647-649, 65	Personalaufwendungen	7.041,12	9.500,00	7.871,55	1.628,45
13	60, 61, 67-69	Aufwendungen für Sach- und Dienstleistungen	8.601,68	6.380,00	8.321,29	-1.941,29
14	66	Abschreibungen	4.382,00	4.383,00	4.452,98	-69,98
19		Summe der ordentlichen Aufwendungen (Nr. 11 bis 18)	20.024,80	20.263,00	20.645,82	-382,82
20		Verwaltungsergebnis (Nr. 10 ./ Nr. 19)	15.305,80	15.295,00	14.877,82	417,18
21	56, 57	Finanzerträge				
22	77	Finanzaufwendungen				
23		Finanzergebnis (Nr. 21 ./ Nr. 22)				
24		Ordentliches Ergebnis (Verwaltungsergebnis und Finanzergebnis Nr. 20 und Nr. 23)	15.305,80	15.295,00	14.877,82	417,18
25	59	Außerordentliche Erträge				
26	79	Außerordentliche Aufwendungen				
27		Außerordentliches Ergebnis (Nr. 25 ./ Nr. 26)				
28		Jahresergebnis vor Internen Leistungsbeziehungen (ordentliches Ergebnis und außerordentliches Ergebnis Nr. 24 und Nr. 27)	15.305,80	15.295,00	14.877,82	417,18
29		Erlöse aus internen Leistungsbeziehungen				
30		Kosten aus internen Leistungsbeziehungen	727,50		402,20	-402,20
31		Ergebnis der internen Leistungsbeziehungen	727,50		402,20	-402,20
32		Jahresergebnis nach internen Leistungsbeziehungen	16.033,30	15.295,00	15.280,02	14,98

Teilfinanzrechnung Kostenstelle 01077003 DGH Brombach

Schmitten im Taunus

Nr.	Bezeichnung	Ergebnis des Vorjahres 2021	Fortgeschriebener Ansatz des Haushaltsjahres 2022	Ergebnis des Haushaltsjahres 2022	Vergleich fortgeschr. Ansatz/ Ergebnis des Haushaltsjahres (Sp. 4 ./ Sp. 5)
	Einzahlungen aus Investitionstätigkeit				
20	+ Einz. aus Investitionszuweis. und -zuschüssen sowie aus Investitions-beiträgen				
21	+ Einz. aus Abgängen von Vermögens-gegenständen des Sachanlage-vermögens und des immateriellen Anlagevermögens				
22	+ Einz. aus Abgängen von Vermögens-gegenständen des Finanzanlage-vermögens				
	Einzahlungen aus Finanzierungstätigkeit				
31	+ Einz. aus der Aufnahme v. Krediten und wirtschaftlich vergleichbaren Vorgängen für Investitionen				
	Summe				
	Auszahlungen aus Investitionstätigkeit				
24	- Ausz. für den Erwerb von Grundstücken und Gebäuden				
25	- Ausz. für Baumaßnahmen				
26	- Ausz. für Investitionen in das sonstige Sachanlagevermögen und immaterielle Anlagevermögen davon: Ausz. aus gewährten Investitionszuweisungen und -zuschüssen				
27	- Ausz. für Investitionen in das Finanzanlagevermögen				
	Auszahlungen aus Finanzierungstätigkeit				
32	- Auszahlungen für die Tilgung von Krediten und wirtschaftlich vergl. Vorgängen für Investitionen				
	Summe				
	Saldo (Einzahlungen ./ Auszahlungen)				

Jahresabschluss 2022

Teilergebnisrechnung Kostenstelle 01077004 DGH Dorfweil

Schmitten im Taunus

Nr.	Konten	Bezeichnung	Ergebnis des Vorjahres 2021	Fortgeschriebener Ansatz des Haushaltsjahres 2022	Ergebnis des Haushaltsjahres 2022	Vergleich fortgeschr. Ansatz/ Ergebnis des Haushaltsjahres (Sp. 5 ./ Sp. 6)
		Ordentliche Erträge				
01	50	Privatrechtliche Leistungsentgelte	-1.891,88	-1.500,00	-588,01	-911,99
08	546	Erträge a. Auflösung v. SoPo aus Investitionszuweisungen,-zuschüssen u.-beiträgen	-575,00	-576,00	-576,00	
09	53	Sonstige ordentliche Erträge	-5.072,88	-2.500,00	-15.720,52	13.220,52
10		Summe der ordentlichen Erträge (Nr. 1 bis 9)	-7.539,76	-4.576,00	-16.884,53	12.308,53
		Ordentliche Aufwendungen				
11	62, 63, 640-643, 647-649, 65	Personalaufwendungen	4.068,12	5.100,00	338,75	4.761,25
13	60, 61, 67-69	Aufwendungen für Sach- und Dienstleistungen	15.289,65	38.170,00	50.844,33	-12.674,33
14	66	Abschreibungen	5.885,00	5.884,00	6.068,26	-184,26
18	70, 74, 76	Sonstige ordentliche Aufwendungen	571,62	580,00	571,62	8,38
19		Summe der ordentlichen Aufwendungen (Nr. 11 bis 18)	25.814,39	49.734,00	57.822,96	-8.088,96
20		Verwaltungsergebnis (Nr. 10 ./ Nr. 19)	18.274,63	45.158,00	40.938,43	4.219,57
21	56, 57	Finanzerträge				
22	77	Finanzaufwendungen				
23		Finanzergebnis (Nr. 21 ./ Nr. 22)				
24		Ordentliches Ergebnis (Verwaltungsergebnis und Finanzergebnis Nr. 20 und Nr. 23)	18.274,63	45.158,00	40.938,43	4.219,57
25	59	Außerordentliche Erträge				
26	79	Außerordentliche Aufwendungen				
27		Außerordentliches Ergebnis (Nr. 25 ./ Nr. 26)				
28		Jahresergebnis vor Internen Leistungsbeziehungen (ordentliches Ergebnis und außerordentliches Ergebnis Nr. 24 und Nr. 27)	18.274,63	45.158,00	40.938,43	4.219,57
29		Erlöse aus internen Leistungsbeziehungen				
30		Kosten aus internen Leistungsbeziehungen			298,20	-298,20
31		Ergebnis der Internen Leistungsbeziehungen			298,20	-298,20
32		Jahresergebnis nach Internen Leistungsbeziehungen	18.274,63	45.158,00	41.236,63	3.921,37

Jahresabschluss 2022

Teilfinanzrechnung Kostenstelle 01077004 DGH Dorfweil					
Schmitten im Taunus					
Nr.	Bezeichnung	Ergebnis des Vorjahres 2021	Fortgeschriebener Ansatz des Haushaltsjahres 2022	Ergebnis des Haushaltsjahres 2022	Vergleich fortgeschr. Ansatz/ Ergebnis des Haushaltsjahres (Sp. 4 ./ Sp. 5)
	Einzahlungen aus Investitionstätigkeit				
20	+ Einz. aus Investitionszuweis. und -zuschüssen sowie aus Investitions-beiträgen				
21	+ Einz. aus Abgängen von Vermögens-gegenständen des Sachanlage-vermögens und des immateriellen Anlagevermögens				
22	+ Einz. aus Abgängen von Vermögens-gegenständen des Finanzanlage-vermögens				
	Einzahlungen aus Finanzierungstätigkeit				
31	+ Einz. aus der Aufnahme v. Krediten und wirtschaftlich vergleichbaren Vorgängen für Investitionen				
	Summe				
	Auszahlungen aus Investitionstätigkeit				
24	- Ausz. für den Erwerb von Grundstücken und Gebäuden				
25	- Ausz. für Baumaßnahmen				
26	- Ausz. für Investitionen in das sonstige Sachanlagevermögen und immaterielle Anlagevermögen davon: Ausz. aus gewährten Investitionszuweisungen und -zuschüssen			-917,99	917,99
27	- Ausz. für Investitionen in das Finanzanlagevermögen				
	Auszahlungen aus Finanzierungstätigkeit				
32	- Auszahlungen für die Tilgung von Krediten und wirtschaftlich vergl. Vorgängen für Investitionen				
	Summe			-917,99	917,99
	Saldo (Einzahlungen ./ Auszahlungen)			-917,99	917,99

Jahresabschluss 2022

Teilergebnisrechnung Kostenstelle 01077005 DGH Hunoldstal						
Schmitt im Taunus						
Nr.	Konten	Bezeichnung	Ergebnis des Vorjahres 2021	Fortgeschriebener Ansatz des Haushaltsjahres 2022	Ergebnis des Haushaltsjahres 2022	Vergleich fortgeschr. Ansatz/ Ergebnis des Haushaltsjahres (Sp. 5 ./ Sp. 6)
		Ordentliche Erträge				
01	50	Privatrechtliche Leistungsentgelte	-345,00	-650,00	-930,00	280,00
09	53	Sonstige ordentliche Erträge	-10.019,09	-9.215,00	-9.317,66	102,66
10		Summe der ordentlichen Erträge (Nr. 1 bis 9)	-10.364,09	-9.865,00	-10.247,66	382,66
		Ordentliche Aufwendungen				
11	62, 63, 640-643, 647-649, 65	Personalaufwendungen	3.129,36	3.900,00	3.318,51	581,49
13	60, 61, 67-69	Aufwendungen für Sach- und Dienstleistungen	10.713,18	8.460,00	13.854,37	-5.394,37
14	66	Abschreibungen	884,00	885,00	884,72	0,28
18	70, 74, 76	Sonstige ordentliche Aufwendungen	162,44	210,00	204,33	5,67
19		Summe der ordentlichen Aufwendungen (Nr. 11 bis 18)	14.888,98	13.455,00	18.261,93	-4.806,93
20		Verwaltungsergebnis (Nr. 10 ./ Nr. 19)	4.524,89	3.590,00	8.014,27	-4.424,27
21	56, 57	Finanzerträge				
22	77	Finanzaufwendungen				
23		Finanzergebnis (Nr. 21 ./ Nr. 22)				
24		Ordentliches Ergebnis (Verwaltungsergebnis und Finanzergebnis Nr. 20 und Nr. 23)	4.524,89	3.590,00	8.014,27	-4.424,27
25	59	Außerordentliche Erträge				
26	79	Außerordentliche Aufwendungen				
27		Außerordentliches Ergebnis (Nr. 25 ./ Nr. 26)				
28		Jahresergebnis vor internen Leistungsbeziehungen (ordentliches Ergebnis und außerordentliches Ergebnis Nr. 24 und Nr. 27)	4.524,89	3.590,00	8.014,27	-4.424,27
29		Erlöse aus internen Leistungsbeziehungen				
30		Kosten aus internen Leistungsbeziehungen				
31		Ergebnis der internen Leistungsbeziehungen				
32		Jahresergebnis nach internen Leistungsbeziehungen	4.524,89	3.590,00	8.014,27	-4.424,27

Teilfinanzrechnung Kostenstelle 01077005 DGH Hunoldstal

Schmitten im Taunus

Nr.	Bezeichnung	Ergebnis des Vorjahres 2021	Fortgeschriebener Ansatz des Haushaltsjahres 2022	Ergebnis des Haushaltsjahres 2022	Vergleich fortgeschr. Ansatz/ Ergebnis des Haushaltsjahres (Sp. 4 ./ Sp. 5)
	Einzahlungen aus Investitionstätigkeit				
20	+ Einz. aus Investitionszuweis. und -zuschüssen sowie aus Investitions-beiträgen				
21	+ Einz. aus Abgängen von Vermögens-gegenständen des Sachanlage-vermögens und des immateriellen Anlagevermögens				
22	+ Einz. aus Abgängen von Vermögens-gegenständen des Finanzanlage-vermögens				
	Einzahlungen aus Finanzierungstätigkeit				
31	+ Einz. aus der Aufnahme v. Krediten und wirtschaftlich vergleichbaren Vorgängen für Investitionen				
	Summe				
	Auszahlungen aus Investitionstätigkeit				
24	- Ausz. für den Erwerb von Grundstücken und Gebäuden				
25	- Ausz. für Baumaßnahmen				
26	- Ausz. für Investitionen in das sonstige Sachanlagevermögen und immaterielle Anlagevermögen davon: Ausz. aus gewährten Investitionszuweisungen und -zuschüssen				
27	- Ausz. für Investitionen in das Finanzanlagevermögen				
	Auszahlungen aus Finanzierungstätigkeit				
32	- Auszahlungen für die Tilgung von Krediten und wirtschaftlich vergl. Vorgängen für Investitionen				
	Summe				
	Saldo (Einzahlungen ./ Auszahlungen)				

Jahresabschluss 2022

Teilergebnisrechnung Kostenstelle 01077006 Jahrtausendhalle Oberreifenberg

Schmitten im Taunus

Nr.	Konten	Bezeichnung	Ergebnis des Vorjahres 2021	Fortgeschriebener Ansatz des Haushaltsjahres 2022	Ergebnis des Haushaltsjahres 2022	Vergleich fortgeschr. Ansatz/ Ergebnis des Haushaltsjahres (Sp. 5 ./ Sp. 6)
		Ordentliche Erträge				
01	50	Privatrechtliche Leistungsentgelte	-4.320,00	-1.000,00	-3.110,00	2.110,00
08	546	Erträge a. Auflösung v. SoPo aus Investitionszuweisungen,-zuschüssen u.-beiträgen	-400,00	-400,00	-400,00	
09	53	Sonstige ordentliche Erträge			-42.602,67	42.602,67
10		Summe der ordentlichen Erträge (Nr. 1 bis 9)	-4.720,00	-1.400,00	-46.112,67	44.712,67
		Ordentliche Aufwendungen				
13	60, 61, 67-69	Aufwendungen für Sach- und Dienstleistungen	21.927,05	111.420,00	102.558,17	8.861,83
14	66	Abschreibungen	3.040,00	3.041,00	3.321,38	-280,38
18	70, 74, 76	Sonstige ordentliche Aufwendungen	1.163,38	1.200,00	1.163,38	36,62
19		Summe der ordentlichen Aufwendungen (Nr. 11 bis 18)	26.130,43	115.661,00	107.042,93	8.618,07
20		Verwaltungsergebnis (Nr. 10 ./ Nr. 19)	21.410,43	114.261,00	60.930,26	53.330,74
21	56, 57	Finanzerträge				
22	77	Finanzaufwendungen				
23		Finanzergebnis (Nr. 21 ./ Nr. 22)				
24		Ordentliches Ergebnis (Verwaltungsergebnis und Finanzergebnis Nr. 20 und Nr. 23)	21.410,43	114.261,00	60.930,26	53.330,74
25	59	Außerordentliche Erträge				
26	79	Außerordentliche Aufwendungen				
27		Außerordentliches Ergebnis (Nr. 25 ./ Nr. 26)				
28		Jahresergebnis vor Internen Leistungsbeziehungen (ordentliches Ergebnis und außerordentliches Ergebnis Nr. 24 und Nr. 27)	21.410,43	114.261,00	60.930,26	53.330,74
29		Erlöse aus internen Leistungsbeziehungen				
30		Kosten aus internen Leistungsbeziehungen			57,62	-57,62
31		Ergebnis der Internen Leistungsbeziehungen			57,62	-57,62
32		Jahresergebnis nach Internen Leistungsbeziehungen	21.410,43	114.261,00	60.987,88	53.273,12

Jahresabschluss 2022

Teilfinanzrechnung Kostenstelle 01077006 Jahrtausendhalle Oberreifenberg

Schmitten im Taunus

Nr.	Bezeichnung	Ergebnis des Vorjahres 2021	Fortgeschriebener Ansatz des Haushaltsjahres 2022	Ergebnis des Haushaltsjahres 2022	Vergleich fortgeschr. Ansatz/ Ergebnis des Haushaltsjahres (Sp. 4 ./ Sp. 5)
	Einzahlungen aus Investitionstätigkeit				
20	+ Einz. aus Investitionszuweis. und -zuschüssen sowie aus Investitions-beiträgen				
21	+ Einz. aus Abgängen von Vermögens-gegenständen des Sachanlage-vermögens und des immateriellen Anlagevermögens				
22	+ Einz. aus Abgängen von Vermögens-gegenständen des Finanzanlage-vermögens				
	Einzahlungen aus Finanzierungstätigkeit				
31	+ Einz. aus der Aufnahme v. Krediten und wirtschaftlich vergleichbaren Vorgängen für Investitionen				
	Summe				
	Auszahlungen aus Investitionstätigkeit				
24	- Ausz. für den Erwerb von Grundstücken und Gebäuden				
25	- Ausz. für Baumaßnahmen				
26	- Ausz. für Investitionen in das sonstige Sachanlagevermögen und immaterielle Anlagevermögen davon: Ausz. aus gewährten Investitionszuweisungen und -zuschüssen			-1.404,19	1.404,19
27	- Ausz. für Investitionen in das Finanzanlagevermögen				
	Auszahlungen aus Finanzierungstätigkeit				
32	- Auszahlungen für die Tilgung von Krediten und wirtschaftlich vergl. Vorgängen für Investitionen				
	Summe			-1.404,19	1.404,19
	Saldo (Einzahlungen ./ Auszahlungen)			-1.404,19	1.404,19

Jahresabschluss 2022

Teilergebnisrechnung Kostenstelle 01077007 DGH Seelenberg						
Schmitt im Taunus						
Nr.	Konten	Bezeichnung	Ergebnis des Vorjahres 2021	Fortgeschriebener Ansatz des Haushaltsjahres 2022	Ergebnis des Haushaltsjahres 2022	Vergleich fortgeschr. Ansatz/ Ergebnis des Haushaltsjahres (Sp. 5 ./ Sp. 6)
		Ordentliche Erträge				
01	50	Privatrechtliche Leistungsentgelte	-540,00	-1.200,00	-2.865,00	1.665,00
08	546	Erträge a. Auflösung v. SoPo aus Investitionszuweisungen,-zuschüssen u.-beiträgen	-597,00	-596,00	-596,00	
09	53	Sonstige ordentliche Erträge	-6.654,72	-6.240,00	-313,68	-5.926,32
10		Summe der ordentlichen Erträge (Nr. 1 bis 9)	-7.791,72	-8.036,00	-3.774,68	-4.261,32
		Ordentliche Aufwendungen				
11	62, 63, 640-643, 647-649, 65	Personalaufwendungen	3.129,36	3.900,00	781,74	3.118,26
13	60, 61, 67-69	Aufwendungen für Sach- und Dienstleistungen	11.412,19	11.230,00	59.517,21	-48.287,21
14	66	Abschreibungen	4.731,00	4.730,00	4.729,62	0,38
18	70, 74, 76	Sonstige ordentliche Aufwendungen	440,55	440,00	440,55	-0,55
19		Summe der ordentlichen Aufwendungen (Nr. 11 bis 18)	19.713,10	20.300,00	65.469,12	-45.169,12
20		Verwaltungsergebnis (Nr. 10 ./ Nr. 19)	11.921,38	12.264,00	61.694,44	-49.430,44
21	56, 57	Finanzerträge				
22	77	Finanzaufwendungen				
23		Finanzergebnis (Nr. 21 ./ Nr. 22)				
24		Ordentliches Ergebnis (Verwaltungsergebnis und Finanzergebnis Nr. 20 und Nr. 23)	11.921,38	12.264,00	61.694,44	-49.430,44
25	59	Außerordentliche Erträge				
26	79	Außerordentliche Aufwendungen				
27		Außerordentliches Ergebnis (Nr. 25 ./ Nr. 26)				
28		Jahresergebnis vor Internen Leistungsbeziehungen (ordentliches Ergebnis und außerordentliches Ergebnis Nr. 24 und Nr. 27)	11.921,38	12.264,00	61.694,44	-49.430,44
29		Erlöse aus internen Leistungsbeziehungen				
30		Kosten aus internen Leistungsbeziehungen			5.510,40	-5.510,40
31		Ergebnis der Internen Leistungsbeziehungen			5.510,40	-5.510,40
32		Jahresergebnis nach Internen Leistungsbeziehungen	11.921,38	12.264,00	67.204,84	-54.940,84

Jahresabschluss 2022

Teilfinanzrechnung Kostenstelle 01077007 DGH Seelenberg					
Schmitten im Taunus					
Nr.	Bezeichnung	Ergebnis des Vorjahres 2021	Fortgeschriebener Ansatz des Haushaltsjahres 2022	Ergebnis des Haushaltsjahres 2022	Vergleich fortgeschr. Ansatz/ Ergebnis des Haushaltsjahres (Sp. 4 ./ Sp. 5)
	Einzahlungen aus Investitionstätigkeit				
20	+ Einz. aus Investitionszuweis. und -zuschüssen sowie aus Investitions-beiträgen				
21	+ Einz. aus Abgängen von Vermögens-gegenständen des Sachanlage-vermögens und des immateriellen Anlagevermögens				
22	+ Einz. aus Abgängen von Vermögens-gegenständen des Finanzanlage-vermögens				
	Einzahlungen aus Finanzierungstätigkeit				
31	+ Einz. aus der Aufnahme v. Krediten und wirtschaftlich vergleichbaren Vorgängen für Investitionen				
	Summe				
	Auszahlungen aus Investitionstätigkeit				
24	- Ausz. für den Erwerb von Grundstücken und Gebäuden				
25	- Ausz. für Baumaßnahmen			-31.858,68	31.858,68
26	- Ausz. für Investitionen in das sonstige Sachanlagevermögen und immaterielle Anlagevermögen davon: Ausz. aus gewährten Investitionszuweisungen und -zuschüssen				
27	- Ausz. für Investitionen in das Finanzanlagevermögen				
	Auszahlungen aus Finanzierungstätigkeit				
32	- Auszahlungen für die Tilgung von Krediten und wirtschaftlich vergl. Vorgängen für Investitionen				
	Summe			-31.858,68	31.858,68
	Saldo (Einzahlungen ./ Auszahlungen)			-31.858,68	31.858,68

Jahresabschluss 2022

Teilergebnisrechnung Kostenstelle 01077008 DGH Treisberg

Schmitten im Taunus

Nr.	Konten	Bezeichnung	Ergebnis des Vorjahres 2021	Fortgeschriebener Ansatz des Haushaltsjahres 2022	Ergebnis des Haushaltsjahres 2022	Vergleich fortgeschr. Ansatz/ Ergebnis des Haushaltsjahres (Sp. 5 ./ Sp. 6)
		Ordentliche Erträge				
01	50	Privatrechtliche Leistungsentgelte	-395,00	-400,00	-190,00	-210,00
09	53	Sonstige ordentliche Erträge	-6.487,32	-5.740,00	-6.882,47	1.142,47
10		Summe der ordentlichen Erträge (Nr. 1 bis 9)	-6.882,32	-6.140,00	-7.072,47	932,47
		Ordentliche Aufwendungen				
11	62, 63, 640-643, 647-649, 65	Personalaufwendungen	1.251,72	1.600,00	1.327,38	272,62
13	60, 61, 67-69	Aufwendungen für Sach- und Dienstleistungen	5.234,02	6.630,00	8.957,74	-2.327,74
18	70, 74, 76	Sonstige ordentliche Aufwendungen	82,69	85,00	82,69	2,31
19		Summe der ordentlichen Aufwendungen (Nr. 11 bis 18)	6.568,43	8.315,00	10.367,81	-2.052,81
20		Verwaltungsergebnis (Nr. 10 ./ Nr. 19)	-313,89	2.175,00	3.295,34	-1.120,34
21	56, 57	Finanzerträge				
22	77	Finanzaufwendungen				
23		Finanzergebnis (Nr. 21 ./ Nr. 22)				
24		Ordentliches Ergebnis (Verwaltungsergebnis und Finanzergebnis Nr. 20 und Nr. 23)	-313,89	2.175,00	3.295,34	-1.120,34
25	59	Außerordentliche Erträge				
26	79	Außerordentliche Aufwendungen				
27		Außerordentliches Ergebnis (Nr. 25 ./ Nr. 26)				
28		Jahresergebnis vor internen Leistungsbeziehungen (ordentliches Ergebnis und außerordentliches Ergebnis Nr. 24 und Nr. 27)	-313,89	2.175,00	3.295,34	-1.120,34
29		Erlöse aus internen Leistungsbeziehungen				
30		Kosten aus internen Leistungsbeziehungen				
31		Ergebnis der internen Leistungsbeziehungen				
32		Jahresergebnis nach internen Leistungsbeziehungen	-313,89	2.175,00	3.295,34	-1.120,34

Jahresabschluss 2022

Teilfinanzrechnung Kostenstelle 01077008 DGH Treisberg

Schmitten im Taunus

Nr.	Bezeichnung	Ergebnis des Vorjahres 2021	Fortgeschriebener Ansatz des Haushaltsjahres 2022	Ergebnis des Haushaltsjahres 2022	Vergleich fortgeschr. Ansatz/ Ergebnis des Haushaltsjahres (Sp. 4 ./ Sp. 5)
	Einzahlungen aus Investitionstätigkeit				
20	+ Einz. aus Investitionszuweis. und -zuschüssen sowie aus Investitions-beiträgen				
21	+ Einz. aus Abgängen von Vermögens-gegenständen des Sachanlage-vermögens und des immateriellen Anlagevermögens				
22	+ Einz. aus Abgängen von Vermögens-gegenständen des Finanzanlage-vermögens				
	Einzahlungen aus Finanzierungstätigkeit				
31	+ Einz. aus der Aufnahme v. Krediten und wirtschaftlich vergleichbaren Vorgängen für Investitionen				
	Summe				
	Auszahlungen aus Investitionstätigkeit				
24	- Ausz. für den Erwerb von Grundstücken und Gebäuden				
25	- Ausz. für Baumaßnahmen				
26	- Ausz. für Investitionen in das sonstige Sachanlagevermögen und immaterielle Anlagevermögen davon: Ausz. aus gewährten Investitionszuweisungen und -zuschüssen				
27	- Ausz. für Investitionen in das Finanzanlagevermögen				
	Auszahlungen aus Finanzierungstätigkeit				
32	- Auszahlungen für die Tilgung von Krediten und wirtschaftlich vergl. Vorgängen für Investitionen				
	Summe				
	Saldo (Einzahlungen ./ Auszahlungen)				

Jahresabschluss 2022

Teilergebnisrechnung Kostenstelle 01077009 Hochtaunushalle Niederreifenberg

Schmitten im Taunus

Nr.	Konten	Bezeichnung	Ergebnis des Vorjahres 2021	Fortgeschriebener Ansatz des Haushaltsjahres 2022	Ergebnis des Haushaltsjahres 2022	Vergleich fortgeschr. Ansatz/ Ergebnis des Haushaltsjahres (Sp. 5 ./ Sp. 6)
		Ordentliche Erträge				
10		Summe der ordentlichen Erträge (Nr. 1 bis 9)				
		Ordentliche Aufwendungen				
19		Summe der ordentlichen Aufwendungen (Nr. 11 bis 18)				
20		Verwaltungsergebnis (Nr. 10 ./ Nr. 19)				
21	56, 57	Finanzerträge				
22	77	Finanzaufwendungen				
23		Finanzergebnis (Nr. 21 ./ Nr. 22)				
24		Ordentliches Ergebnis (Verwaltungsergebnis und Finanzergebnis Nr. 20 und Nr. 23)				
25	59	Außerordentliche Erträge				
26	79	Außerordentliche Aufwendungen				
27		Außerordentliches Ergebnis (Nr. 25 ./ Nr. 26)				
28		Jahresergebnis vor Internen Leistungsbeziehungen (ordentliches Ergebnis und außerordentliches Ergebnis Nr. 24 und Nr. 27)				
29		Erlöse aus internen Leistungsbeziehungen				
30		Kosten aus internen Leistungsbeziehungen				
31		Ergebnis der Internen Leistungsbeziehungen				
32		Jahresergebnis nach Internen Leistungsbeziehungen				

Jahresabschluss 2022

Teilfinanzrechnung Kostenstelle 01077009 Hochtaunushalle Niederreifenberg

Schmitten im Taunus

Nr.	Bezeichnung	Ergebnis des Vorjahres 2021	Fortgeschriebener Ansatz des Haushaltsjahres 2022	Ergebnis des Haushaltsjahres 2022	Vergleich fortgeschr. Ansatz/ Ergebnis des Haushaltsjahres (Sp. 4 ./ Sp. 5)
	Einzahlungen aus Investitionstätigkeit				
20	+ Einz. aus Investitionszuweis. und -zuschüssen sowie aus Investitions-beiträgen				
21	+ Einz. aus Abgängen von Vermögens-gegenständen des Sachanlage-vermögens und des immateriellen Anlagevermögens				
22	+ Einz. aus Abgängen von Vermögens-gegenständen des Finanzanlage-vermögens				
	Einzahlungen aus Finanzierungstätigkeit				
31	+ Einz. aus der Aufnahme v. Krediten und wirtschaftlich vergleichbaren Vorgängen für Investitionen				
	Summe				
	Auszahlungen aus Investitionstätigkeit				
24	- Ausz. für den Erwerb von Grundstücken und Gebäuden				
25	- Ausz. für Baumaßnahmen				
26	- Ausz. für Investitionen in das sonstige Sachanlagevermögen und immaterielle Anlagevermögen davon: Ausz. aus gewährten Investitionszuweisungen und -zuschüssen				
27	- Ausz. für Investitionen in das Finanzanlagevermögen				
	Auszahlungen aus Finanzierungstätigkeit				
32	- Auszahlungen für die Tilgung von Krediten und wirtschaftlich vergl. Vorgängen für Investitionen				
	Summe				
	Saldo (Einzahlungen ./ Auszahlungen)				

Jahresabschluss 2022

Teilergebnisrechnung Kostenstelle 01125001 Steuerverwaltung allgemein

Schmitten im Taunus

Nr.	Konten	Bezeichnung	Ergebnis des Vorjahres 2021	Fortgeschriebener Ansatz des Haushaltsjahres 2022	Ergebnis des Haushaltsjahres 2022	Vergleich fortgeschr. Ansatz/ Ergebnis des Haushaltsjahres (Sp. 5 ./ Sp. 6)
		Ordentliche Erträge				
10		Summe der ordentlichen Erträge (Nr. 1 bis 9)				
		Ordentliche Aufwendungen				
11	62, 63, 640-643, 647-649, 65	Personalaufwendungen	85.097,31	61.600,00	60.253,99	1.346,01
12	644-646	Versorgungsaufwendungen	3.408,76		1.234,62	-1.234,62
13	60, 61, 67-69	Aufwendungen für Sach- und Dienstleistungen	17.793,91	9.950,00	8.756,38	1.193,62
14	66	Abschreibungen			59,63	-59,63
19		Summe der ordentlichen Aufwendungen (Nr. 11 bis 18)	106.299,98	71.550,00	70.304,62	1.245,38
20		Verwaltungsergebnis (Nr. 10 ./ Nr. 19)	106.299,98	71.550,00	70.304,62	1.245,38
21	56, 57	Finanzerträge				
22	77	Finanzaufwendungen				
23		Finanzergebnis (Nr. 21 ./ Nr. 22)				
24		Ordentliches Ergebnis (Verwaltungsergebnis und Finanzergebnis Nr. 20 und Nr. 23)	106.299,98	71.550,00	70.304,62	1.245,38
25	59	Außerordentliche Erträge				
26	79	Außerordentliche Aufwendungen				
27		Außerordentliches Ergebnis (Nr. 25 ./ Nr. 26)				
28		Jahresergebnis vor Internen Leistungsbeziehungen (ordentliches Ergebnis und außerordentliches Ergebnis Nr. 24 und Nr. 27)	106.299,98	71.550,00	70.304,62	1.245,38
29		Erlöse aus internen Leistungsbeziehungen				
30		Kosten aus internen Leistungsbeziehungen				
31		Ergebnis der Internen Leistungsbeziehungen				
32		Jahresergebnis nach Internen Leistungsbeziehungen	106.299,98	71.550,00	70.304,62	1.245,38

Jahresabschluss 2022

Teilfinanzrechnung Kostenstelle 01125001 Steuerverwaltung allgemein

Schmitten im Taunus

Nr.	Bezeichnung	Ergebnis des Vorjahres 2021	Fortgeschriebener Ansatz des Haushaltsjahres 2022	Ergebnis des Haushaltsjahres 2022	Vergleich fortgeschr. Ansatz/ Ergebnis des Haushaltsjahres (Sp. 4 ./ Sp. 5)
	Einzahlungen aus Investitionstätigkeit				
20	+ Einz. aus Investitionszuweis. und -zuschüssen sowie aus Investitions-beiträgen				
21	+ Einz. aus Abgängen von Vermögens-gegenständen des Sachanlage-vermögens und des immateriellen Anlagevermögens				
22	+ Einz. aus Abgängen von Vermögens-gegenständen des Finanzanlage-vermögens				
	Einzahlungen aus Finanzierungstätigkeit				
31	+ Einz. aus der Aufnahme v. Krediten und wirtschaftlich vergleichbaren Vorgängen für Investitionen				
	Summe				
	Auszahlungen aus Investitionstätigkeit				
24	- Ausz. für den Erwerb von Grundstücken und Gebäuden				
25	- Ausz. für Baumaßnahmen				
26	- Ausz. für Investitionen in das sonstige Sachanlagevermögen und immaterielle Anlagevermögen davon: Ausz. aus gewährten Investitionszuweisungen und -zuschüssen				
27	- Ausz. für Investitionen in das Finanzanlagevermögen				
	Auszahlungen aus Finanzierungstätigkeit				
32	- Auszahlungen für die Tilgung von Krediten und wirtschaftlich vergl. Vorgängen für Investitionen				
	Summe				
	Saldo (Einzahlungen ./ Auszahlungen)				

Jahresabschluss 2022

Teilergebnisrechnung Kostenstelle 01125002 Kämmerei allgemein

Schmitten im Taunus

Nr.	Konten	Bezeichnung	Ergebnis des Vorjahres 2021	Fortgeschriebener Ansatz des Haushaltsjahres 2022	Ergebnis des Haushaltsjahres 2022	Vergleich fortgeschr. Ansatz/ Ergebnis des Haushaltsjahres (Sp. 5 ./ Sp. 6)
		Ordentliche Erträge				
03	548-549	Kostenersatzleistungen und -erstattungen	-633,95		-1.390,60	1.390,60
09	53	Sonstige ordentliche Erträge	-79,44			
10		Summe der ordentlichen Erträge (Nr. 1 bis 9)	-713,39		-1.390,60	1.390,60
		Ordentliche Aufwendungen				
11	62, 63, 640-643, 647-649, 65	Personalaufwendungen	132.623,22	233.400,00	162.509,12	70.890,88
12	644-646	Versorgungsaufwendungen	83.557,08	66.900,00	136.064,80	-69.164,80
13	60, 61, 67-69	Aufwendungen für Sach- und Dienstleistungen	33.421,84	18.200,00	36.790,85	-18.590,85
14	66	Abschreibungen	246,00	247,00	427,88	-180,88
19		Summe der ordentlichen Aufwendungen (Nr. 11 bis 18)	249.848,14	318.747,00	335.792,65	-17.045,65
20		Verwaltungsergebnis (Nr. 10 ./ Nr. 19)	249.134,75	318.747,00	334.402,05	-15.655,05
21	56, 57	Finanzerträge				
22	77	Finanzaufwendungen				
23		Finanzergebnis (Nr. 21 ./ Nr. 22)				
24		Ordentliches Ergebnis (Verwaltungsergebnis und Finanzergebnis Nr. 20 und Nr. 23)	249.134,75	318.747,00	334.402,05	-15.655,05
25	59	Außerordentliche Erträge				
26	79	Außerordentliche Aufwendungen			1.102,06	-1.102,06
27		Außerordentliches Ergebnis (Nr. 25 ./ Nr. 26)			1.102,06	-1.102,06
28		Jahresergebnis vor internen Leistungsbeziehungen (ordentliches Ergebnis und außerordentliches Ergebnis Nr. 24 und Nr. 27)	249.134,75	318.747,00	335.504,11	-16.757,11
29		Erlöse aus internen Leistungsbeziehungen				
30		Kosten aus internen Leistungsbeziehungen				
31		Ergebnis der internen Leistungsbeziehungen				
32		Jahresergebnis nach internen Leistungsbeziehungen	249.134,75	318.747,00	335.504,11	-16.757,11

Jahresabschluss 2022

Teilfinanzrechnung Kostenstelle 01125002 Kämmerei allgemein

Schmitten im Taunus

Nr.	Bezeichnung	Ergebnis des Vorjahres 2021	Fortgeschriebener Ansatz des Haushaltsjahres 2022	Ergebnis des Haushaltsjahres 2022	Vergleich fortgeschr. Ansatz/ Ergebnis des Haushaltsjahres (Sp. 4 ./ Sp. 5)
	Einzahlungen aus Investitionstätigkeit				
20	+ Einz. aus Investitionszuweis. und -zuschüssen sowie aus Investitions-beiträgen				
21	+ Einz. aus Abgängen von Vermögens-gegenständen des Sachanlage-vermögens und des immateriellen Anlagevermögens				
22	+ Einz. aus Abgängen von Vermögens-gegenständen des Finanzanlage-vermögens				
	Einzahlungen aus Finanzierungstätigkeit				
31	+ Einz. aus der Aufnahme v. Krediten und wirtschaftlich vergleichbaren Vorgängen für Investitionen				
	Summe				
	Auszahlungen aus Investitionstätigkeit				
24	- Ausz. für den Erwerb von Grundstücken und Gebäuden				
25	- Ausz. für Baumaßnahmen				
26	- Ausz. für Investitionen in das sonstige Sachanlagevermögen und immaterielle Anlagevermögen davon: Ausz. aus gewährten Investitionszuweisungen und -zuschüssen			-903,21	903,21
27	- Ausz. für Investitionen in das Finanzanlagevermögen				
	Auszahlungen aus Finanzierungstätigkeit				
32	- Auszahlungen für die Tilgung von Krediten und wirtschaftlich vergl. Vorgängen für Investitionen				
	Summe			-903,21	903,21
	Saldo (Einzahlungen ./ Auszahlungen)			-903,21	903,21

Jahresabschluss 2022

Teilergebnisrechnung Kostenstelle 01146001 Gemeindekasse allgemein						
Schmitten im Taunus						
Nr.	Konten	Bezeichnung	Ergebnis des Vorjahres 2021	Fortgeschriebener Ansatz des Haushaltsjahres 2022	Ergebnis des Haushaltsjahres 2022	Vergleich fortgeschr. Ansatz/ Ergebnis des Haushaltsjahres (Sp. 5 ./ Sp. 6)
		Ordentliche Erträge				
03	548-549	Kostenersatzleistungen und -erstattungen	-915,05	-300,00	-2.973,46	2.673,46
10		Summe der ordentlichen Erträge (Nr. 1 bis 9)	-915,05	-300,00	-2.973,46	2.673,46
		Ordentliche Aufwendungen				
11	62, 63, 640-643, 647-649, 65	Personalaufwendungen	90.203,01	92.100,00	136.405,34	-44.305,34
12	644-646	Versorgungsaufwendungen	5.619,54		5.704,84	-5.704,84
13	60, 61, 67-69	Aufwendungen für Sach- und Dienstleistungen	7.093,97	7.530,00	13.965,09	-6.435,09
19		Summe der ordentlichen Aufwendungen (Nr. 11 bis 18)	102.916,52	99.630,00	156.075,27	-56.445,27
20		Verwaltungsergebnis (Nr. 10 ./ Nr. 19)	102.001,47	99.330,00	153.101,81	-53.771,81
21	56, 57	Finanzerträge	-3,00			
22	77	Finanzaufwendungen				
23		Finanzergebnis (Nr. 21 ./ Nr. 22)	-3,00			
24		Ordentliches Ergebnis (Verwaltungsergebnis und Finanzergebnis Nr. 20 und Nr. 23)	101.998,47	99.330,00	153.101,81	-53.771,81
25	59	Außerordentliche Erträge				
26	79	Außerordentliche Aufwendungen				
27		Außerordentliches Ergebnis (Nr. 25 ./ Nr. 26)				
28		Jahresergebnis vor Internen Leistungsbeziehungen (ordentliches Ergebnis und außerordentliches Ergebnis Nr. 24 und Nr. 27)	101.998,47	99.330,00	153.101,81	-53.771,81
29		Erlöse aus internen Leistungsbeziehungen				
30		Kosten aus internen Leistungsbeziehungen				
31		Ergebnis der Internen Leistungsbeziehungen				
32		Jahresergebnis nach Internen Leistungsbeziehungen	101.998,47	99.330,00	153.101,81	-53.771,81

Jahresabschluss 2022

Teilfinanzrechnung Kostenstelle 01146001 Gemeindekasse allgemein

Schmitten im Taunus

Nr.	Bezeichnung	Ergebnis des Vorjahres 2021	Fortgeschriebener Ansatz des Haushaltsjahres 2022	Ergebnis des Haushaltsjahres 2022	Vergleich fortgeschr. Ansatz/ Ergebnis des Haushaltsjahres (Sp. 4 ./ Sp. 5)
	Einzahlungen aus Investitionstätigkeit				
20	+ Einz. aus Investitionszuweis. und -zuschüssen sowie aus Investitions-beiträgen				
21	+ Einz. aus Abgängen von Vermögens-gegenständen des Sachanlage-vermögens und des immateriellen Anlagevermögens				
22	+ Einz. aus Abgängen von Vermögens-gegenständen des Finanzanlage-vermögens				
	Einzahlungen aus Finanzierungstätigkeit				
31	+ Einz. aus der Aufnahme v. Krediten und wirtschaftlich vergleichbaren Vorgängen für Investitionen				
	Summe				
	Auszahlungen aus Investitionstätigkeit				
24	- Ausz. für den Erwerb von Grundstücken und Gebäuden				
25	- Ausz. für Baumaßnahmen				
26	- Ausz. für Investitionen in das sonstige Sachanlagevermögen und immaterielle Anlagevermögen davon: Ausz. aus gewährten Investitionszuweisungen und -zuschüssen				
27	- Ausz. für Investitionen in das Finanzanlagevermögen				
	Auszahlungen aus Finanzierungstätigkeit				
32	- Auszahlungen für die Tilgung von Krediten und wirtschaftlich vergl. Vorgängen für Investitionen				
	Summe				
	Saldo (Einzahlungen ./ Auszahlungen)				

Jahresabschluss 2022

Teilergebnisrechnung Kostenstelle 01146002 Kassen- und Rechnungswesen

Schmitten im Taunus

Nr.	Konten	Bezeichnung	Ergebnis des Vorjahres 2021	Fortgeschriebener Ansatz des Haushaltsjahres 2022	Ergebnis des Haushaltsjahres 2022	Vergleich fortgeschr. Ansatz/ Ergebnis des Haushaltsjahres (Sp. 5 ./ Sp. 6)
		Ordentliche Erträge				
03	548-549	Kostenersatzleistungen und -erstattungen			-2.849,15	2.849,15
10		Summe der ordentlichen Erträge (Nr. 1 bis 9)			-2.849,15	2.849,15
		Ordentliche Aufwendungen				
11	62, 63, 640-643, 647-649, 65	Personalaufwendungen	62.686,62	70.800,00	55.612,83	15.187,17
12	644-646	Versorgungsaufwendungen	4.003,31		3.306,59	-3.306,59
13	60, 61, 67-69	Aufwendungen für Sach- und Dienstleistungen	3.973,70	3.900,00	3.278,58	621,42
19		Summe der ordentlichen Aufwendungen (Nr. 11 bis 18)	70.663,63	74.700,00	62.198,00	12.502,00
20		Verwaltungsergebnis (Nr. 10 ./ Nr. 19)	70.663,63	74.700,00	59.348,85	15.351,15
21	56, 57	Finanzerträge	-195,04	-250,00	-316,54	66,54
22	77	Finanzaufwendungen				
23		Finanzergebnis (Nr. 21 ./ Nr. 22)	-195,04	-250,00	-316,54	66,54
24		Ordentliches Ergebnis (Verwaltungsergebnis und Finanzergebnis Nr. 20 und Nr. 23)	70.468,59	74.450,00	59.032,31	15.417,69
25	59	Außerordentliche Erträge				
26	79	Außerordentliche Aufwendungen				
27		Außerordentliches Ergebnis (Nr. 25 ./ Nr. 26)				
28		Jahresergebnis vor Internen Leistungsbeziehungen (ordentliches Ergebnis und außerordentliches Ergebnis Nr. 24 und Nr. 27)	70.468,59	74.450,00	59.032,31	15.417,69
29		Erlöse aus internen Leistungsbeziehungen				
30		Kosten aus internen Leistungsbeziehungen				
31		Ergebnis der Internen Leistungsbeziehungen				
32		Jahresergebnis nach Internen Leistungsbeziehungen	70.468,59	74.450,00	59.032,31	15.417,69

Jahresabschluss 2022

Teilfinanzrechnung Kostenstelle 01146002 Kassen- und Rechnungswesen

Schmitten im Taunus

Nr.	Bezeichnung	Ergebnis des Vorjahres 2021	Fortgeschriebener Ansatz des Haushaltsjahres 2022	Ergebnis des Haushaltsjahres 2022	Vergleich fortgeschr. Ansatz/ Ergebnis des Haushaltsjahres (Sp. 4 ./ Sp. 5)
	Einzahlungen aus Investitionstätigkeit				
20	+ Einz. aus Investitionszuweis. und -zuschüssen sowie aus Investitions-beiträgen				
21	+ Einz. aus Abgängen von Vermögens-gegenständen des Sachanlage-vermögens und des immateriellen Anlagevermögens				
22	+ Einz. aus Abgängen von Vermögens-gegenständen des Finanzanlage-vermögens				
	Einzahlungen aus Finanzierungstätigkeit				
31	+ Einz. aus der Aufnahme v. Krediten und wirtschaftlich vergleichbaren Vorgängen für Investitionen				
	Summe				
	Auszahlungen aus Investitionstätigkeit				
24	- Ausz. für den Erwerb von Grundstücken und Gebäuden				
25	- Ausz. für Baumaßnahmen				
26	- Ausz. für Investitionen in das sonstige Sachanlagevermögen und immaterielle Anlagevermögen davon: Ausz. aus gewährten Investitionszuweisungen und -zuschüssen				
27	- Ausz. für Investitionen in das Finanzanlagevermögen				
	Auszahlungen aus Finanzierungstätigkeit				
32	- Auszahlungen für die Tilgung von Krediten und wirtschaftlich vergl. Vorgängen für Investitionen				
	Summe				
	Saldo (Einzahlungen ./ Auszahlungen)				

Jahresabschluss 2022

Teilergebnisrechnung Kostenstelle 01146003 Mahn- und Vollstreckungswesen

Schmitten im Taunus

Nr.	Konten	Bezeichnung	Ergebnis des Vorjahres 2021	Fortgeschriebener Ansatz des Haushaltsjahres 2022	Ergebnis des Haushaltsjahres 2022	Vergleich fortgeschr. Ansatz/ Ergebnis des Haushaltsjahres (Sp. 5 ./ Sp. 6)
		Ordentliche Erträge				
03	548-549	Kostenersatzleistungen und -erstattungen			-949,72	949,72
09	53	Sonstige ordentliche Erträge	-5.840,95	-10.400,00	-2.343,26	-8.056,74
10		Summe der ordentlichen Erträge (Nr. 1 bis 9)	-5.840,95	-10.400,00	-3.292,98	-7.107,02
		Ordentliche Aufwendungen				
11	62, 63, 640-643, 647-649, 65	Personalaufwendungen	102.401,98	113.900,00	104.324,57	9.575,43
12	644-646	Versorgungsaufwendungen	6.391,60		6.430,79	-6.430,79
13	60, 61, 67-69	Aufwendungen für Sach- und Dienstleistungen	4.805,57	11.150,00	3.913,67	7.236,33
14	66	Abschreibungen	71.592,81		58,65	-58,65
19		Summe der ordentlichen Aufwendungen (Nr. 11 bis 18)	185.191,96	125.050,00	114.727,68	10.322,32
20		Verwaltungsergebnis (Nr. 10 ./ Nr. 19)	179.351,01	114.650,00	111.434,70	3.215,30
21	56, 57	Finanzerträge	-17.641,46	-54.000,00	-27.954,34	-26.045,66
22	77	Finanzaufwendungen				
23		Finanzergebnis (Nr. 21 ./ Nr. 22)	-17.641,46	-54.000,00	-27.954,34	-26.045,66
24		Ordentliches Ergebnis (Verwaltungsergebnis und Finanzergebnis Nr. 20 und Nr. 23)	161.709,55	60.650,00	83.480,36	-22.830,36
25	59	Außerordentliche Erträge	-4.984,35		-16,17	16,17
26	79	Außerordentliche Aufwendungen	9,80		5,42	-5,42
27		Außerordentliches Ergebnis (Nr. 25 ./ Nr. 26)	-4.974,55		-10,75	10,75
28		Jahresergebnis vor internen Leistungsbeziehungen (ordentliches Ergebnis und außerordentliches Ergebnis Nr. 24 und Nr. 27)	156.735,00	60.650,00	83.469,61	-22.819,61
29		Erlöse aus internen Leistungsbeziehungen				
30		Kosten aus internen Leistungsbeziehungen				
31		Ergebnis der internen Leistungsbeziehungen				
32		Jahresergebnis nach internen Leistungsbeziehungen	156.735,00	60.650,00	83.469,61	-22.819,61

Teilfinanzrechnung Kostenstelle 01146003 Mahn- und Vollstreckungswesen

Schmitten im Taunus

Nr.	Bezeichnung	Ergebnis des Vorjahres 2021	Fortgeschriebener Ansatz des Haushaltsjahres 2022	Ergebnis des Haushaltsjahres 2022	Vergleich fortgeschr. Ansatz/ Ergebnis des Haushaltsjahres (Sp. 4 ./ Sp. 5)
	Einzahlungen aus Investitionstätigkeit				
20	+ Einz. aus Investitionszuweis. und -zuschüssen sowie aus Investitions-beiträgen				
21	+ Einz. aus Abgängen von Vermögens-gegenständen des Sachanlage-vermögens und des immateriellen Anlagevermögens				
22	+ Einz. aus Abgängen von Vermögens-gegenständen des Finanzanlage-vermögens				
	Einzahlungen aus Finanzierungstätigkeit				
31	+ Einz. aus der Aufnahme v. Krediten und wirtschaftlich vergleichbaren Vorgängen für Investitionen				
	Summe				
	Auszahlungen aus Investitionstätigkeit				
24	- Ausz. für den Erwerb von Grundstücken und Gebäuden				
25	- Ausz. für Baumaßnahmen				
26	- Ausz. für Investitionen in das sonstige Sachanlagevermögen und immaterielle Anlagevermögen davon: Ausz. aus gewährten Investitionszuweisungen und -zuschüssen				
27	- Ausz. für Investitionen in das Finanzanlagevermögen				
	Auszahlungen aus Finanzierungstätigkeit				
32	- Auszahlungen für die Tilgung von Krediten und wirtschaftlich vergl. Vorgängen für Investitionen				
	Summe				
	Saldo (Einzahlungen ./ Auszahlungen)				

Jahresabschluss 2022

Teilergebnisrechnung Kostenstelle 01157001 Liegenschaften allgemein						
Schmitt im Taunus						
Nr.	Konten	Bezeichnung	Ergebnis des Vorjahres 2021	Fortgeschriebener Ansatz des Haushaltsjahres 2022	Ergebnis des Haushaltsjahres 2022	Vergleich fortgeschr. Ansatz/ Ergebnis des Haushaltsjahres (Sp. 5 ./ Sp. 6)
		Ordentliche Erträge				
01	50	Privatrechtliche Leistungsentgelte	-240,00		-390,00	390,00
08	546	Erträge a. Auflösung v. SoPo aus Investitionszuweisungen,-zuschüssen u.-beiträgen	-8.171,00		-7.542,00	7.542,00
09	53	Sonstige ordentliche Erträge		-250,00		-250,00
10		Summe der ordentlichen Erträge (Nr. 1 bis 9)	-8.411,00	-250,00	-7.932,00	7.682,00
		Ordentliche Aufwendungen				
11	62, 63, 640-643, 647-649, 65	Personalaufwendungen	53.668,16	60.500,00	74.316,36	-13.816,36
12	644-646	Versorgungsaufwendungen	3.398,11		4.425,67	-4.425,67
13	60, 61, 67-69	Aufwendungen für Sach- und Dienstleistungen	10.701,97	34.990,00	20.340,89	14.649,11
14	66	Abschreibungen	4.558,60	4.974,00	5.154,63	-180,63
18	70, 74, 76	Sonstige ordentliche Aufwendungen		110,00	135,82	-25,82
19		Summe der ordentlichen Aufwendungen (Nr. 11 bis 18)	72.326,84	100.574,00	104.373,37	-3.799,37
20		Verwaltungsergebnis (Nr. 10 ./ Nr. 19)	63.915,84	100.324,00	96.441,37	3.882,63
21	56, 57	Finanzerträge				
22	77	Finanzaufwendungen				
23		Finanzergebnis (Nr. 21 ./ Nr. 22)				
24		Ordentliches Ergebnis (Verwaltungsergebnis und Finanzergebnis Nr. 20 und Nr. 23)	63.915,84	100.324,00	96.441,37	3.882,63
25	59	Außerordentliche Erträge				
26	79	Außerordentliche Aufwendungen				
27		Außerordentliches Ergebnis (Nr. 25 ./ Nr. 26)				
28		Jahresergebnis vor Internen Leistungsbeziehungen (ordentliches Ergebnis und außerordentliches Ergebnis Nr. 24 und Nr. 27)	63.915,84	100.324,00	96.441,37	3.882,63
29		Erlöse aus internen Leistungsbeziehungen				
30		Kosten aus internen Leistungsbeziehungen	37,44		126,30	-126,30
31		Ergebnis der internen Leistungsbeziehungen	37,44		126,30	-126,30
32		Jahresergebnis nach Internen Leistungsbeziehungen	63.953,28	100.324,00	96.567,67	3.756,33

Jahresabschluss 2022

Teilfinanzrechnung Kostenstelle 01157001 Liegenschaften allgemein

Schmitten im Taunus

Nr.	Bezeichnung	Ergebnis des Vorjahres 2021	Fortgeschriebener Ansatz des Haushaltsjahres 2022	Ergebnis des Haushaltsjahres 2022	Vergleich fortgeschr. Ansatz/ Ergebnis des Haushaltsjahres (Sp. 4 ./ Sp. 5)
	Einzahlungen aus Investitionstätigkeit				
20	+ Einz. aus Investitionszuweis. und -zuschüssen sowie aus Investitions-beiträgen				
21	+ Einz. aus Abgängen von Vermögens-gegenständen des Sachanlage-vermögens und des immateriellen Anlagevermögens				
22	+ Einz. aus Abgängen von Vermögens-gegenständen des Finanzanlage-vermögens				
	Einzahlungen aus Finanzierungstätigkeit				
31	+ Einz. aus der Aufnahme v. Krediten und wirtschaftlich vergleichbaren Vorgängen für Investitionen				
	Summe				
	Auszahlungen aus Investitionstätigkeit				
24	- Ausz. für den Erwerb von Grundstücken und Gebäuden				
25	- Ausz. für Baumaßnahmen				
26	- Ausz. für Investitionen in das sonstige Sachanlagevermögen und immaterielle Anlagevermögen davon: Ausz. aus gewährten Investitionszuweisungen und -zuschüssen	-24.867,60		-903,21	903,21
27	- Ausz. für Investitionen in das Finanzanlagevermögen				
	Auszahlungen aus Finanzierungstätigkeit				
32	- Auszahlungen für die Tilgung von Krediten und wirtschaftlich vergl. Vorgängen für Investitionen				
	Summe	-24.867,60		-903,21	903,21
	Saldo (Einzahlungen ./ Auszahlungen)	-24.867,60		-903,21	903,21

Jahresabschluss 2022

Teilergebnisrechnung Kostenstelle 01157002 Gerätehaus Arnoldshain

Schmitten im Taunus

Nr.	Konten	Bezeichnung	Ergebnis des Vorjahres 2021	Fortgeschriebener Ansatz des Haushaltsjahres 2022	Ergebnis des Haushaltsjahres 2022	Vergleich fortgeschr. Ansatz/ Ergebnis des Haushaltsjahres (Sp. 5 ./ Sp. 6)
		Ordentliche Erträge				
08	546	Erträge a. Auflösung v. SoPo aus Investitionszuweisungen,-zuschüssen u.-beiträgen	-944,00	-944,00	-944,00	
10		Summe der ordentlichen Erträge (Nr. 1 bis 9)	-944,00	-944,00	-944,00	
		Ordentliche Aufwendungen				
13	60, 61, 67-69	Aufwendungen für Sach- und Dienstleistungen	5.761,04	8.430,00	5.550,78	2.879,22
14	66	Abschreibungen	3.506,00	3.505,00	3.505,49	-0,49
19		Summe der ordentlichen Aufwendungen (Nr. 11 bis 18)	9.267,04	11.935,00	9.056,27	2.878,73
20		Verwaltungsergebnis (Nr. 10 ./ Nr. 19)	8.323,04	10.991,00	8.112,27	2.878,73
21	56, 57	Finanzerträge				
22	77	Finanzaufwendungen				
23		Finanzergebnis (Nr. 21 ./ Nr. 22)				
24		Ordentliches Ergebnis (Verwaltungsergebnis und Finanzergebnis Nr. 20 und Nr. 23)	8.323,04	10.991,00	8.112,27	2.878,73
25	59	Außerordentliche Erträge				
26	79	Außerordentliche Aufwendungen				
27		Außerordentliches Ergebnis (Nr. 25 ./ Nr. 26)				
28		Jahresergebnis vor internen Leistungsbeziehungen (ordentliches Ergebnis und außerordentliches Ergebnis Nr. 24 und Nr. 27)	8.323,04	10.991,00	8.112,27	2.878,73
29		Erlöse aus internen Leistungsbeziehungen				
30		Kosten aus internen Leistungsbeziehungen				
31		Ergebnis der internen Leistungsbeziehungen				
32		Jahresergebnis nach internen Leistungsbeziehungen	8.323,04	10.991,00	8.112,27	2.878,73

Jahresabschluss 2022

Teilfinanzrechnung Kostenstelle 01157002 Gerätehaus Arnoldshain

Schmitten im Taunus

Nr.	Bezeichnung	Ergebnis des Vorjahres 2021	Fortgeschriebener Ansatz des Haushaltsjahres 2022	Ergebnis des Haushaltsjahres 2022	Vergleich fortgeschr. Ansatz/ Ergebnis des Haushaltsjahres (Sp. 4 ./ Sp. 5)
	Einzahlungen aus Investitionstätigkeit				
20	+ Einz. aus Investitionszuweis. und -zuschüssen sowie aus Investitions-beiträgen				
21	+ Einz. aus Abgängen von Vermögens-gegenständen des Sachanlage-vermögens und des immateriellen Anlagevermögens				
22	+ Einz. aus Abgängen von Vermögens-gegenständen des Finanzanlage-vermögens				
	Einzahlungen aus Finanzierungstätigkeit				
31	+ Einz. aus der Aufnahme v. Krediten und wirtschaftlich vergleichbaren Vorgängen für Investitionen				
	Summe				
	Auszahlungen aus Investitionstätigkeit				
24	- Ausz. für den Erwerb von Grundstücken und Gebäuden				
25	- Ausz. für Baumaßnahmen				
26	- Ausz. für Investitionen in das sonstige Sachanlagevermögen und immaterielle Anlagevermögen davon: Ausz. aus gewährten Investitionszuweisungen und -zuschüssen				
27	- Ausz. für Investitionen in das Finanzanlagevermögen				
	Auszahlungen aus Finanzierungstätigkeit				
32	- Auszahlungen für die Tilgung von Krediten und wirtschaftlich vergl. Vorgängen für Investitionen				
	Summe				
	Saldo (Einzahlungen ./ Auszahlungen)				

Jahresabschluss 2022

Teilergebnisrechnung Kostenstelle 01157003 Gerätehaus Brombach

Schmitten im Taunus

Nr.	Konten	Bezeichnung	Ergebnis des Vorjahres 2021	Fortgeschriebener Ansatz des Haushaltsjahres 2022	Ergebnis des Haushaltsjahres 2022	Vergleich fortgeschr. Ansatz/ Ergebnis des Haushaltsjahres (Sp. 5 ./ Sp. 6)
		Ordentliche Erträge				
01	50	Privatrechtliche Leistungsentgelte			135,00	-135,00
10		Summe der ordentlichen Erträge (Nr. 1 bis 9) Ordentliche Aufwendungen			135,00	-135,00
13	60, 61, 67-69	Aufwendungen für Sach- und Dienstleistungen	3.888,87	4.540,00	3.459,55	1.080,45
14	66	Abschreibungen	1.862,00	1.861,00	1.861,64	-0,64
19		Summe der ordentlichen Aufwendungen (Nr. 11 bis 18)	5.750,87	6.401,00	5.321,19	1.079,81
20		Verwaltungsergebnis (Nr. 10 ./ Nr. 19)	5.750,87	6.401,00	5.456,19	944,81
21	56, 57	Finanzerträge				
22	77	Finanzaufwendungen				
23		Finanzergebnis (Nr. 21 ./ Nr. 22)				
24		Ordentliches Ergebnis (Verwaltungsergebnis und Finanzergebnis Nr. 20 und Nr. 23)	5.750,87	6.401,00	5.456,19	944,81
25	59	Außerordentliche Erträge				
26	79	Außerordentliche Aufwendungen				
27		Außerordentliches Ergebnis (Nr. 25 ./ Nr. 26)				
28		Jahresergebnis vor internen Leistungsbeziehungen (ordentliches Ergebnis und außerordentliches Ergebnis Nr. 24 und Nr. 27)	5.750,87	6.401,00	5.456,19	944,81
29		Erlöse aus internen Leistungsbeziehungen				
30		Kosten aus internen Leistungsbeziehungen				
31		Ergebnis der internen Leistungsbeziehungen				
32		Jahresergebnis nach internen Leistungsbeziehungen	5.750,87	6.401,00	5.456,19	944,81

Teilfinanzrechnung Kostenstelle 01157003 Gerätehaus Brombach

Schmitten im Taunus

Nr.	Bezeichnung	Ergebnis des Vorjahres 2021	Fortgeschriebener Ansatz des Haushaltsjahres 2022	Ergebnis des Haushaltsjahres 2022	Vergleich fortgeschr. Ansatz/ Ergebnis des Haushaltsjahres (Sp. 4 ./ Sp. 5)
	Einzahlungen aus Investitionstätigkeit				
20	+ Einz. aus Investitionszuweis. und -zuschüssen sowie aus Investitions-beiträgen				
21	+ Einz. aus Abgängen von Vermögens-gegenständen des Sachanlage-vermögens und des immateriellen Anlagevermögens				
22	+ Einz. aus Abgängen von Vermögens-gegenständen des Finanzanlage-vermögens				
	Einzahlungen aus Finanzierungstätigkeit				
31	+ Einz. aus der Aufnahme v. Krediten und wirtschaftlich vergleichbaren Vorgängen für Investitionen				
	Summe				
	Auszahlungen aus Investitionstätigkeit				
24	- Ausz. für den Erwerb von Grundstücken und Gebäuden				
25	- Ausz. für Baumaßnahmen				
26	- Ausz. für Investitionen in das sonstige Sachanlagevermögen und immaterielle Anlagevermögen davon: Ausz. aus gewährten Investitionszuweisungen und -zuschüssen				
27	- Ausz. für Investitionen in das Finanzanlagevermögen				
	Auszahlungen aus Finanzierungstätigkeit				
32	- Auszahlungen für die Tilgung von Krediten und wirtschaftlich vergl. Vorgängen für Investitionen				
	Summe				
	Saldo (Einzahlungen ./ Auszahlungen)				

Jahresabschluss 2022

Teilergebnisrechnung Kostenstelle 01157004 Gerätehaus Dorfweil

Schmitten im Taunus

Nr.	Konten	Bezeichnung	Ergebnis des Vorjahres 2021	Fortgeschriebener Ansatz des Haushaltsjahres 2022	Ergebnis des Haushaltsjahres 2022	Vergleich fortgeschr. Ansatz/ Ergebnis des Haushaltsjahres (Sp. 5 ./ Sp. 6)
		Ordentliche Erträge				
10		Summe der ordentlichen Erträge (Nr. 1 bis 9)				
		Ordentliche Aufwendungen				
13	60, 61, 67-69	Aufwendungen für Sach- und Dienstleistungen	6.211,42	5.230,00	3.103,44	2.126,56
14	66	Abschreibungen	3.237,00	3.237,00	3.237,00	
19		Summe der ordentlichen Aufwendungen (Nr. 11 bis 18)	9.448,42	8.467,00	6.340,44	2.126,56
20		Verwaltungsergebnis (Nr. 10 ./ Nr. 19)	9.448,42	8.467,00	6.340,44	2.126,56
21	56, 57	Finanzerträge				
22	77	Finanzaufwendungen				
23		Finanzergebnis (Nr. 21 ./ Nr. 22)				
24		Ordentliches Ergebnis (Verwaltungsergebnis und Finanzergebnis Nr. 20 und Nr. 23)	9.448,42	8.467,00	6.340,44	2.126,56
25	59	Außerordentliche Erträge				
26	79	Außerordentliche Aufwendungen				
27		Außerordentliches Ergebnis (Nr. 25 ./ Nr. 26)				
28		Jahresergebnis vor Internen Leistungsbeziehungen (ordentliches Ergebnis und außerordentliches Ergebnis Nr. 24 und Nr. 27)	9.448,42	8.467,00	6.340,44	2.126,56
29		Erlöse aus internen Leistungsbeziehungen				
30		Kosten aus internen Leistungsbeziehungen				
31		Ergebnis der Internen Leistungsbeziehungen				
32		Jahresergebnis nach Internen Leistungsbeziehungen	9.448,42	8.467,00	6.340,44	2.126,56

Teilfinanzrechnung Kostenstelle 01157004 Gerätehaus Dorfweil

Schmitten im Taunus

Nr.	Bezeichnung	Ergebnis des Vorjahres 2021	Fortgeschriebener Ansatz des Haushaltsjahres 2022	Ergebnis des Haushaltsjahres 2022	Vergleich fortgeschr. Ansatz/ Ergebnis des Haushaltsjahres (Sp. 4 ./ Sp. 5)
	Einzahlungen aus Investitionstätigkeit				
20	+ Einz. aus Investitionszuweis. und -zuschüssen sowie aus Investitions-beiträgen				
21	+ Einz. aus Abgängen von Vermögens-gegenständen des Sachanlage-vermögens und des immateriellen Anlagevermögens				
22	+ Einz. aus Abgängen von Vermögens-gegenständen des Finanzanlage-vermögens				
	Einzahlungen aus Finanzierungstätigkeit				
31	+ Einz. aus der Aufnahme v. Krediten und wirtschaftlich vergleichbaren Vorgängen für Investitionen				
	Summe				
	Auszahlungen aus Investitionstätigkeit				
24	- Ausz. für den Erwerb von Grundstücken und Gebäuden				
25	- Ausz. für Baumaßnahmen				
26	- Ausz. für Investitionen in das sonstige Sachanlagevermögen und immaterielle Anlagevermögen davon: Ausz. aus gewährten Investitionszuweisungen und -zuschüssen				
27	- Ausz. für Investitionen in das Finanzanlagevermögen				
	Auszahlungen aus Finanzierungstätigkeit				
32	- Auszahlungen für die Tilgung von Krediten und wirtschaftlich vergl. Vorgängen für Investitionen				
	Summe				
	Saldo (Einzahlungen ./ Auszahlungen)				

Jahresabschluss 2022

Teilergebnisrechnung Kostenstelle 01157005 Gerätehaus Hunoldstal

Schmitten im Taunus

Nr.	Konten	Bezeichnung	Ergebnis des Vorjahres 2021	Fortgeschriebener Ansatz des Haushaltsjahres 2022	Ergebnis des Haushaltsjahres 2022	Vergleich fortgeschr. Ansatz/ Ergebnis des Haushaltsjahres (Sp. 5 ./ Sp. 6)
		Ordentliche Erträge				
10		Summe der ordentlichen Erträge (Nr. 1 bis 9)				
		Ordentliche Aufwendungen				
13	60, 61, 67-69	Aufwendungen für Sach- und Dienstleistungen	2.207,49	3.240,00	1.042,84	2.197,16
14	66	Abschreibungen	1.674,00	1.673,00	1.673,00	
18	70, 74, 76	Sonstige ordentliche Aufwendungen	41,89			
19		Summe der ordentlichen Aufwendungen (Nr. 11 bis 18)	3.923,38	4.913,00	2.715,84	2.197,16
20		Verwaltungsergebnis (Nr. 10 ./ Nr. 19)	3.923,38	4.913,00	2.715,84	2.197,16
21	56, 57	Finanzerträge				
22	77	Finanzaufwendungen				
23		Finanzergebnis (Nr. 21 ./ Nr. 22)				
24		Ordentliches Ergebnis (Verwaltungsergebnis und Finanzergebnis Nr. 20 und Nr. 23)	3.923,38	4.913,00	2.715,84	2.197,16
25	59	Außerordentliche Erträge				
26	79	Außerordentliche Aufwendungen				
27		Außerordentliches Ergebnis (Nr. 25 ./ Nr. 26)				
28		Jahresergebnis vor internen Leistungsbeziehungen (ordentliches Ergebnis und außerordentliches Ergebnis Nr. 24 und Nr. 27)	3.923,38	4.913,00	2.715,84	2.197,16
29		Erlöse aus internen Leistungsbeziehungen				
30		Kosten aus internen Leistungsbeziehungen				
31		Ergebnis der internen Leistungsbeziehungen				
32		Jahresergebnis nach internen Leistungsbeziehungen	3.923,38	4.913,00	2.715,84	2.197,16

Teilfinanzrechnung Kostenstelle 01157005 Gerätehaus Hunoldstal

Schmitten im Taunus

Nr.	Bezeichnung	Ergebnis des Vorjahres 2021	Fortgeschriebener Ansatz des Haushaltsjahres 2022	Ergebnis des Haushaltsjahres 2022	Vergleich fortgeschr. Ansatz/ Ergebnis des Haushaltsjahres (Sp. 4 ./ Sp. 5)
	Einzahlungen aus Investitionstätigkeit				
20	+ Einz. aus Investitionszuweis. und -zuschüssen sowie aus Investitions-beiträgen				
21	+ Einz. aus Abgängen von Vermögens-gegenständen des Sachanlage-vermögens und des immateriellen Anlagevermögens				
22	+ Einz. aus Abgängen von Vermögens-gegenständen des Finanzanlage-vermögens				
	Einzahlungen aus Finanzierungstätigkeit				
31	+ Einz. aus der Aufnahme v. Krediten und wirtschaftlich vergleichbaren Vorgängen für Investitionen				
	Summe				
	Auszahlungen aus Investitionstätigkeit				
24	- Ausz. für den Erwerb von Grundstücken und Gebäuden				
25	- Ausz. für Baumaßnahmen				
26	- Ausz. für Investitionen in das sonstige Sachanlagevermögen und immaterielle Anlagevermögen davon: Ausz. aus gewährten Investitionszuweisungen und -zuschüssen				
27	- Ausz. für Investitionen in das Finanzanlagevermögen				
	Auszahlungen aus Finanzierungstätigkeit				
32	- Auszahlungen für die Tilgung von Krediten und wirtschaftlich vergl. Vorgängen für Investitionen				
	Summe				
	Saldo (Einzahlungen ./ Auszahlungen)				

Jahresabschluss 2022

Teilergebnisrechnung Kostenstelle 01157006 Gerätehaus Niederreifenberg

Schmitten im Taunus

Nr.	Konten	Bezeichnung	Ergebnis des Vorjahres 2021	Fortgeschriebener Ansatz des Haushaltsjahres 2022	Ergebnis des Haushaltsjahres 2022	Vergleich fortgeschr. Ansatz/ Ergebnis des Haushaltsjahres (Sp. 5 ./ Sp. 6)
		Ordentliche Erträge				
08	546	Erträge a. Auflösung v. SoPo aus Investitionszuweisungen,-zuschüssen u.-beiträgen	-1.545,00	-1.545,00	-1.545,00	
10		Summe der ordentlichen Erträge (Nr. 1 bis 9)	-1.545,00	-1.545,00	-1.545,00	
		Ordentliche Aufwendungen				
13	60, 61, 67-69	Aufwendungen für Sach- und Dienstleistungen	13.732,85	8.700,00	8.933,70	-233,70
14	66	Abschreibungen	4.379,00	4.379,00	4.379,46	-0,46
19		Summe der ordentlichen Aufwendungen (Nr. 11 bis 18)	18.111,85	13.079,00	13.313,16	-234,16
20		Verwaltungsergebnis (Nr. 10 ./ Nr. 19)	16.566,85	11.534,00	11.768,16	-234,16
21	56, 57	Finanzerträge				
22	77	Finanzaufwendungen				
23		Finanzergebnis (Nr. 21 ./ Nr. 22)				
24		Ordentliches Ergebnis (Verwaltungsergebnis und Finanzergebnis Nr. 20 und Nr. 23)	16.566,85	11.534,00	11.768,16	-234,16
25	59	Außerordentliche Erträge				
26	79	Außerordentliche Aufwendungen				
27		Außerordentliches Ergebnis (Nr. 25 ./ Nr. 26)				
28		Jahresergebnis vor internen Leistungsbeziehungen (ordentliches Ergebnis und außerordentliches Ergebnis Nr. 24 und Nr. 27)	16.566,85	11.534,00	11.768,16	-234,16
29		Erlöse aus internen Leistungsbeziehungen				
30		Kosten aus internen Leistungsbeziehungen				
31		Ergebnis der internen Leistungsbeziehungen				
32		Jahresergebnis nach internen Leistungsbeziehungen	16.566,85	11.534,00	11.768,16	-234,16

Teilfinanzrechnung Kostenstelle 01157006 Gerätehaus Niederreifenberg

Schmitten im Taunus

Nr.	Bezeichnung	Ergebnis des Vorjahres 2021	Fortgeschriebener Ansatz des Haushaltsjahres 2022	Ergebnis des Haushaltsjahres 2022	Vergleich fortgeschr. Ansatz/ Ergebnis des Haushaltsjahres (Sp. 4 ./ Sp. 5)
	Einzahlungen aus Investitionstätigkeit				
20	+ Einz. aus Investitionszuweis. und -zuschüssen sowie aus Investitions-beiträgen				
21	+ Einz. aus Abgängen von Vermögens-gegenständen des Sachanlage-vermögens und des immateriellen Anlagevermögens				
22	+ Einz. aus Abgängen von Vermögens-gegenständen des Finanzanlage-vermögens				
	Einzahlungen aus Finanzierungstätigkeit				
31	+ Einz. aus der Aufnahme v. Krediten und wirtschaftlich vergleichbaren Vorgängen für Investitionen				
	Summe				
	Auszahlungen aus Investitionstätigkeit				
24	- Ausz. für den Erwerb von Grundstücken und Gebäuden				
25	- Ausz. für Baumaßnahmen				
26	- Ausz. für Investitionen in das sonstige Sachanlagevermögen und immaterielle Anlagevermögen davon: Ausz. aus gewährten Investitionszuweisungen und -zuschüssen				
27	- Ausz. für Investitionen in das Finanzanlagevermögen				
	Auszahlungen aus Finanzierungstätigkeit				
32	- Auszahlungen für die Tilgung von Krediten und wirtschaftlich vergl. Vorgängen für Investitionen				
	Summe				
	Saldo (Einzahlungen ./ Auszahlungen)				

Jahresabschluss 2022

Teilergebnisrechnung Kostenstelle 01157007 Gerätehaus Oberreifenberg

Schmitten im Taunus

Nr.	Konten	Bezeichnung	Ergebnis des Vorjahres 2021	Fortgeschriebener Ansatz des Haushaltsjahres 2022	Ergebnis des Haushaltsjahres 2022	Vergleich fortgeschr. Ansatz/ Ergebnis des Haushaltsjahres (Sp. 5 ./ Sp. 6)
		Ordentliche Erträge				
10		Summe der ordentlichen Erträge (Nr. 1 bis 9)				
		Ordentliche Aufwendungen				
13	60, 61, 67-69	Aufwendungen für Sach- und Dienstleistungen	7.274,97	8.810,00	6.679,78	2.130,22
14	66	Abschreibungen	771,00	771,00	771,52	-0,52
19		Summe der ordentlichen Aufwendungen (Nr. 11 bis 18)	8.045,97	9.581,00	7.451,30	2.129,70
20		Verwaltungsergebnis (Nr. 10 ./ Nr. 19)	8.045,97	9.581,00	7.451,30	2.129,70
21	56, 57	Finanzerträge				
22	77	Finanzaufwendungen				
23		Finanzergebnis (Nr. 21 ./ Nr. 22)				
24		Ordentliches Ergebnis (Verwaltungsergebnis und Finanzergebnis Nr. 20 und Nr. 23)	8.045,97	9.581,00	7.451,30	2.129,70
25	59	Außerordentliche Erträge				
26	79	Außerordentliche Aufwendungen				
27		Außerordentliches Ergebnis (Nr. 25 ./ Nr. 26)				
28		Jahresergebnis vor Internen Leistungsbeziehungen (ordentliches Ergebnis und außerordentliches Ergebnis Nr. 24 und Nr. 27)	8.045,97	9.581,00	7.451,30	2.129,70
29		Erlöse aus internen Leistungsbeziehungen				
30		Kosten aus internen Leistungsbeziehungen				
31		Ergebnis der Internen Leistungsbeziehungen				
32		Jahresergebnis nach Internen Leistungsbeziehungen	8.045,97	9.581,00	7.451,30	2.129,70

Teilfinanzrechnung Kostenstelle 01157007 Gerätehaus Oberreifenberg

Schmitten im Taunus

Nr.	Bezeichnung	Ergebnis des Vorjahres 2021	Fortgeschriebener Ansatz des Haushaltsjahres 2022	Ergebnis des Haushaltsjahres 2022	Vergleich fortgeschr. Ansatz/ Ergebnis des Haushaltsjahres (Sp. 4 ./ Sp. 5)
	Einzahlungen aus Investitionstätigkeit				
20	+ Einz. aus Investitionszuweis. und -zuschüssen sowie aus Investitions-beiträgen				
21	+ Einz. aus Abgängen von Vermögens-gegenständen des Sachanlage-vermögens und des immateriellen Anlagevermögens				
22	+ Einz. aus Abgängen von Vermögens-gegenständen des Finanzanlage-vermögens				
	Einzahlungen aus Finanzierungstätigkeit				
31	+ Einz. aus der Aufnahme v. Krediten und wirtschaftlich vergleichbaren Vorgängen für Investitionen				
	Summe				
	Auszahlungen aus Investitionstätigkeit				
24	- Ausz. für den Erwerb von Grundstücken und Gebäuden				
25	- Ausz. für Baumaßnahmen				
26	- Ausz. für Investitionen in das sonstige Sachanlagevermögen und immaterielle Anlagevermögen davon: Ausz. aus gewährten Investitionszuweisungen und -zuschüssen				
27	- Ausz. für Investitionen in das Finanzanlagevermögen				
	Auszahlungen aus Finanzierungstätigkeit				
32	- Auszahlungen für die Tilgung von Krediten und wirtschaftlich vergl. Vorgängen für Investitionen				
	Summe				
	Saldo (Einzahlungen ./ Auszahlungen)				

Jahresabschluss 2022

Teilergebnisrechnung Kostenstelle 01157008 Gerätehaus Schmitten

Schmitten im Taunus

Nr.	Konten	Bezeichnung	Ergebnis des Vorjahres 2021	Fortgeschriebener Ansatz des Haushaltsjahres 2022	Ergebnis des Haushaltsjahres 2022	Vergleich fortgeschr. Ansatz/ Ergebnis des Haushaltsjahres (Sp. 5 ./ Sp. 6)
		Ordentliche Erträge				
08	546	Erträge a. Auflösung v. SoPo aus Investitionszuweisungen,-zuschüssen u.-beiträgen	-1.094,00	-1.094,00	-1.094,00	
10		Summe der ordentlichen Erträge (Nr. 1 bis 9)	-1.094,00	-1.094,00	-1.094,00	
		Ordentliche Aufwendungen				
13	60, 61, 67-69	Aufwendungen für Sach- und Dienstleistungen	8.248,31	7.000,00	5.511,22	1.488,78
14	66	Abschreibungen	2.355,00	2.356,00	2.355,89	0,11
19		Summe der ordentlichen Aufwendungen (Nr. 11 bis 18)	10.603,31	9.356,00	7.867,11	1.488,89
20		Verwaltungsergebnis (Nr. 10 ./ Nr. 19)	9.509,31	8.262,00	6.773,11	1.488,89
21	56, 57	Finanzerträge				
22	77	Finanzaufwendungen				
23		Finanzergebnis (Nr. 21 ./ Nr. 22)				
24		Ordentliches Ergebnis (Verwaltungsergebnis und Finanzergebnis Nr. 20 und Nr. 23)	9.509,31	8.262,00	6.773,11	1.488,89
25	59	Außerordentliche Erträge				
26	79	Außerordentliche Aufwendungen				
27		Außerordentliches Ergebnis (Nr. 25 ./ Nr. 26)				
28		Jahresergebnis vor internen Leistungsbeziehungen (ordentliches Ergebnis und außerordentliches Ergebnis Nr. 24 und Nr. 27)	9.509,31	8.262,00	6.773,11	1.488,89
29		Erlöse aus internen Leistungsbeziehungen				
30		Kosten aus internen Leistungsbeziehungen				
31		Ergebnis der internen Leistungsbeziehungen				
32		Jahresergebnis nach internen Leistungsbeziehungen	9.509,31	8.262,00	6.773,11	1.488,89

Jahresabschluss 2022

Teilfinanzrechnung Kostenstelle 01157008 Gerätehaus Schmitten

Schmitten im Taunus

Nr.	Bezeichnung	Ergebnis des Vorjahres 2021	Fortgeschriebener Ansatz des Haushaltsjahres 2022	Ergebnis des Haushaltsjahres 2022	Vergleich fortgeschr. Ansatz/ Ergebnis des Haushaltsjahres (Sp. 4 ./ Sp. 5)
	Einzahlungen aus Investitionstätigkeit				
20	+ Einz. aus Investitionszuweis. und -zuschüssen sowie aus Investitions-beiträgen				
21	+ Einz. aus Abgängen von Vermögens-gegenständen des Sachanlage-vermögens und des immateriellen Anlagevermögens				
22	+ Einz. aus Abgängen von Vermögens-gegenständen des Finanzanlage-vermögens				
	Einzahlungen aus Finanzierungstätigkeit				
31	+ Einz. aus der Aufnahme v. Krediten und wirtschaftlich vergleichbaren Vorgängen für Investitionen				
	Summe				
	Auszahlungen aus Investitionstätigkeit				
24	- Ausz. für den Erwerb von Grundstücken und Gebäuden				
25	- Ausz. für Baumaßnahmen				
26	- Ausz. für Investitionen in das sonstige Sachanlagevermögen und immaterielle Anlagevermögen davon: Ausz. aus gewährten Investitionszuweisungen und -zuschüssen				
27	- Ausz. für Investitionen in das Finanzanlagevermögen				
	Auszahlungen aus Finanzierungstätigkeit				
32	- Auszahlungen für die Tilgung von Krediten und wirtschaftlich vergl. Vorgängen für Investitionen				
	Summe				
	Saldo (Einzahlungen ./ Auszahlungen)				

Jahresabschluss 2022

Teilergebnisrechnung Kostenstelle 01157009 Gerätehaus Seelenberg

Schmitten im Taunus

Nr.	Konten	Bezeichnung	Ergebnis des Vorjahres 2021	Fortgeschriebener Ansatz des Haushaltsjahres 2022	Ergebnis des Haushaltsjahres 2022	Vergleich fortgeschr. Ansatz/ Ergebnis des Haushaltsjahres (Sp. 5 ./ Sp. 6)
		Ordentliche Erträge				
10		Summe der ordentlichen Erträge (Nr. 1 bis 9)				
		Ordentliche Aufwendungen				
13	60, 61, 67-69	Aufwendungen für Sach- und Dienstleistungen	4.960,63	4.780,00	5.177,54	-397,54
19		Summe der ordentlichen Aufwendungen (Nr. 11 bis 18)	4.960,63	4.780,00	5.177,54	-397,54
20		Verwaltungsergebnis (Nr. 10 ./ Nr. 19)	4.960,63	4.780,00	5.177,54	-397,54
21	56, 57	Finanzerträge				
22	77	Finanzaufwendungen				
23		Finanzergebnis (Nr. 21 ./ Nr. 22)				
24		Ordentliches Ergebnis (Verwaltungsergebnis und Finanzergebnis Nr. 20 und Nr. 23)	4.960,63	4.780,00	5.177,54	-397,54
25	59	Außerordentliche Erträge				
26	79	Außerordentliche Aufwendungen				
27		Außerordentliches Ergebnis (Nr. 25 ./ Nr. 26)				
28		Jahresergebnis vor internen Leistungsbeziehungen (ordentliches Ergebnis und außerordentliches Ergebnis Nr. 24 und Nr. 27)	4.960,63	4.780,00	5.177,54	-397,54
29		Erlöse aus internen Leistungsbeziehungen				
30		Kosten aus internen Leistungsbeziehungen				
31		Ergebnis der internen Leistungsbeziehungen				
32		Jahresergebnis nach internen Leistungsbeziehungen	4.960,63	4.780,00	5.177,54	-397,54

Teilfinanzrechnung Kostenstelle 01157009 Gerätehaus Seelenberg

Schmitten im Taunus

Nr.	Bezeichnung	Ergebnis des Vorjahres 2021	Fortgeschriebener Ansatz des Haushaltsjahres 2022	Ergebnis des Haushaltsjahres 2022	Vergleich fortgeschr. Ansatz/ Ergebnis des Haushaltsjahres (Sp. 4 ./ Sp. 5)
	Einzahlungen aus Investitionstätigkeit				
20	+ Einz. aus Investitionszuweis. und -zuschüssen sowie aus Investitions-beiträgen				
21	+ Einz. aus Abgängen von Vermögens-gegenständen des Sachanlage-vermögens und des immateriellen Anlagevermögens				
22	+ Einz. aus Abgängen von Vermögens-gegenständen des Finanzanlage-vermögens				
	Einzahlungen aus Finanzierungstätigkeit				
31	+ Einz. aus der Aufnahme v. Krediten und wirtschaftlich vergleichbaren Vorgängen für Investitionen				
	Summe				
	Auszahlungen aus Investitionstätigkeit				
24	- Ausz. für den Erwerb von Grundstücken und Gebäuden				
25	- Ausz. für Baumaßnahmen				
26	- Ausz. für Investitionen in das sonstige Sachanlagevermögen und immaterielle Anlagevermögen davon: Ausz. aus gewährten Investitionszuweisungen und -zuschüssen				
27	- Ausz. für Investitionen in das Finanzanlagevermögen				
	Auszahlungen aus Finanzierungstätigkeit				
32	- Auszahlungen für die Tilgung von Krediten und wirtschaftlich vergl. Vorgängen für Investitionen				
	Summe				
	Saldo (Einzahlungen ./ Auszahlungen)				

Jahresabschluss 2022

Teilergebnisrechnung Kostenstelle 01157010 Gerätehaus Treisberg

Schmitten im Taunus

Nr.	Konten	Bezeichnung	Ergebnis des Vorjahres 2021	Fortgeschriebener Ansatz des Haushaltsjahres 2022	Ergebnis des Haushaltsjahres 2022	Vergleich fortgeschr. Ansatz/ Ergebnis des Haushaltsjahres (Sp. 5 ./ Sp. 6)
		Ordentliche Erträge				
01	50	Privatrechtliche Leistungsentgelte	-1.440,00		-1.440,00	1.440,00
08	546	Erträge a. Auflösung v. SoPo aus Investitionszuweisungen,-zuschüssen u.-beiträgen	-543,00	-543,00	-543,00	
09	53	Sonstige ordentliche Erträge	-480,00	-1.920,00	-480,00	-1.440,00
10		Summe der ordentlichen Erträge (Nr. 1 bis 9)	-2.463,00	-2.463,00	-2.463,00	
		Ordentliche Aufwendungen				
13	60, 61, 67-69	Aufwendungen für Sach- und Dienstleistungen	6.199,21	4.270,00	5.866,70	-1.596,70
14	66	Abschreibungen	971,00	972,00	972,00	
19		Summe der ordentlichen Aufwendungen (Nr. 11 bis 18)	7.170,21	5.242,00	6.838,70	-1.596,70
20		Verwaltungsergebnis (Nr. 10 ./ Nr. 19)	4.707,21	2.779,00	4.375,70	-1.596,70
21	56, 57	Finanzerträge				
22	77	Finanzaufwendungen				
23		Finanzergebnis (Nr. 21 ./ Nr. 22)				
24		Ordentliches Ergebnis (Verwaltungsergebnis und Finanzergebnis Nr. 20 und Nr. 23)	4.707,21	2.779,00	4.375,70	-1.596,70
25	59	Außerordentliche Erträge				
26	79	Außerordentliche Aufwendungen				
27		Außerordentliches Ergebnis (Nr. 25 ./ Nr. 26)				
28		Jahresergebnis vor Internen Leistungsbeziehungen (ordentliches Ergebnis und außerordentliches Ergebnis Nr. 24 und Nr. 27)	4.707,21	2.779,00	4.375,70	-1.596,70
29		Erlöse aus internen Leistungsbeziehungen				
30		Kosten aus internen Leistungsbeziehungen				
31		Ergebnis der internen Leistungsbeziehungen				
32		Jahresergebnis nach internen Leistungsbeziehungen	4.707,21	2.779,00	4.375,70	-1.596,70

Jahresabschluss 2022

Teilfinanzrechnung Kostenstelle 01157010 Gerätehaus Treisberg

Schmitten im Taunus

Nr.	Bezeichnung	Ergebnis des Vorjahres 2021	Fortgeschriebener Ansatz des Haushaltsjahres 2022	Ergebnis des Haushaltsjahres 2022	Vergleich fortgeschr. Ansatz/ Ergebnis des Haushaltsjahres (Sp. 4 ./ Sp. 5)
	Einzahlungen aus Investitionstätigkeit				
20	+ Einz. aus Investitionszuweis. und -zuschüssen sowie aus Investitions-beiträgen				
21	+ Einz. aus Abgängen von Vermögens-gegenständen des Sachanlage-vermögens und des immateriellen Anlagevermögens				
22	+ Einz. aus Abgängen von Vermögens-gegenständen des Finanzanlage-vermögens				
	Einzahlungen aus Finanzierungstätigkeit				
31	+ Einz. aus der Aufnahme v. Krediten und wirtschaftlich vergleichbaren Vorgängen für Investitionen				
	Summe				
	Auszahlungen aus Investitionstätigkeit				
24	- Ausz. für den Erwerb von Grundstücken und Gebäuden				
25	- Ausz. für Baumaßnahmen				
26	- Ausz. für Investitionen in das sonstige Sachanlagevermögen und immaterielle Anlagevermögen davon: Ausz. aus gewährten Investitionszuweisungen und -zuschüssen				
27	- Ausz. für Investitionen in das Finanzanlagevermögen				
	Auszahlungen aus Finanzierungstätigkeit				
32	- Auszahlungen für die Tilgung von Krediten und wirtschaftlich vergl. Vorgängen für Investitionen				
	Summe				
	Saldo (Einzahlungen ./ Auszahlungen)				

Jahresabschluss 2022

Teilergebnisrechnung Kostenstelle 01157011 Rathaus Schmitten

Schmitten im Taunus

Nr.	Konten	Bezeichnung	Ergebnis des Vorjahres 2021	Fortgeschriebener Ansatz des Haushaltsjahres 2022	Ergebnis des Haushaltsjahres 2022	Vergleich fortgeschr. Ansatz/ Ergebnis des Haushaltsjahres (Sp. 5 ./ Sp. 6)
		Ordentliche Erträge				
01	50	Privatrechtliche Leistungsentgelte	-4.550,00	-4.600,00	-4.550,00	-50,00
03	548-549	Kostenersatzleistungen und -erstattungen			-1.484,94	1.484,94
10		Summe der ordentlichen Erträge (Nr. 1 bis 9)	-4.550,00	-4.600,00	-6.034,94	1.434,94
		Ordentliche Aufwendungen				
13	60, 61, 67-69	Aufwendungen für Sach- und Dienstleistungen	132.227,87	73.962,00	84.638,75	-10.676,75
14	66	Abschreibungen	19.956,16	16.700,00	12.592,35	4.107,65
18	70, 74, 76	Sonstige ordentliche Aufwendungen	5.527,43	5.300,00	5.246,34	53,66
19		Summe der ordentlichen Aufwendungen (Nr. 11 bis 18)	157.711,46	95.962,00	102.477,44	-6.515,44
20		Verwaltungsergebnis (Nr. 10 ./ Nr. 19)	153.161,46	91.362,00	96.442,50	-5.080,50
21	56, 57	Finanzerträge				
22	77	Finanzaufwendungen				
23		Finanzergebnis (Nr. 21 ./ Nr. 22)				
24		Ordentliches Ergebnis (Verwaltungsergebnis und Finanzergebnis Nr. 20 und Nr. 23)	153.161,46	91.362,00	96.442,50	-5.080,50
25	59	Außerordentliche Erträge				
26	79	Außerordentliche Aufwendungen			10,00	-10,00
27		Außerordentliches Ergebnis (Nr. 25 ./ Nr. 26)			10,00	-10,00
28		Jahresergebnis vor Internen Leistungsbeziehungen (ordentliches Ergebnis und außerordentliches Ergebnis Nr. 24 und Nr. 27)	153.161,46	91.362,00	96.452,50	-5.090,50
29		Erlöse aus internen Leistungsbeziehungen				
30		Kosten aus internen Leistungsbeziehungen	13.483,02		8.843,53	-8.843,53
31		Ergebnis der Internen Leistungsbeziehungen	13.483,02		8.843,53	-8.843,53
32		Jahresergebnis nach Internen Leistungsbeziehungen	166.644,48	91.362,00	105.296,03	-13.934,03

Jahresabschluss 2022

Teilfinanzrechnung Kostenstelle 01157011 Rathaus Schmitten					
Schmitten im Taunus					
Nr.	Bezeichnung	Ergebnis des Vorjahres 2021	Fortgeschriebener Ansatz des Haushaltsjahres 2022	Ergebnis des Haushaltsjahres 2022	Vergleich fortgeschr. Ansatz/ Ergebnis des Haushaltsjahres (Sp. 4 ./ Sp. 5)
	Einzahlungen aus Investitionstätigkeit				
20	+ Einz. aus Investitionszuweis. und -zuschüssen sowie aus Investitions-beiträgen				
21	+ Einz. aus Abgängen von Vermögens-gegenständen des Sachanlage-vermögens und des immateriellen Anlagevermögens				
22	+ Einz. aus Abgängen von Vermögens-gegenständen des Finanzanlage-vermögens				
	Einzahlungen aus Finanzierungstätigkeit				
31	+ Einz. aus der Aufnahme v. Krediten und wirtschaftlich vergleichbaren Vorgängen für Investitionen				
	Summe				
	Auszahlungen aus Investitionstätigkeit				
24	- Ausz. für den Erwerb von Grundstücken und Gebäuden				
25	- Ausz. für Baumaßnahmen				
26	- Ausz. für Investitionen in das sonstige Sachanlagevermögen und immaterielle Anlagevermögen davon: Ausz. aus gewährten Investitionszuweisungen und -zuschüssen	-584,29		-21.383,59	21.383,59
27	- Ausz. für Investitionen in das Finanzanlagevermögen				
	Auszahlungen aus Finanzierungstätigkeit				
32	- Auszahlungen für die Tilgung von Krediten und wirtschaftlich vergl. Vorgängen für Investitionen				
	Summe	-584,29		-21.383,59	21.383,59
	Saldo (Einzahlungen ./ Auszahlungen)	-584,29		-21.383,59	21.383,59

Jahresabschluss 2022

Teilergebnisrechnung Kostenstelle 01157012 Alte Schule Treisberg

Schmitten im Taunus

Nr.	Konten	Bezeichnung	Ergebnis des Vorjahres 2021	Fortgeschriebener Ansatz des Haushaltsjahres 2022	Ergebnis des Haushaltsjahres 2022	Vergleich fortgeschr. Ansatz/ Ergebnis des Haushaltsjahres (Sp. 5 ./ Sp. 6)
		Ordentliche Erträge				
10		Summe der ordentlichen Erträge (Nr. 1 bis 9)				
		Ordentliche Aufwendungen				
13	60, 61, 67-69	Aufwendungen für Sach- und Dienstleistungen	2.367,65	2.725,00	1.696,88	1.028,12
14	66	Abschreibungen	1.011,00	1.012,00	1.011,74	0,26
19		Summe der ordentlichen Aufwendungen (Nr. 11 bis 18)	3.378,65	3.737,00	2.708,62	1.028,38
20		Verwaltungsergebnis (Nr. 10 ./ Nr. 19)	3.378,65	3.737,00	2.708,62	1.028,38
21	56, 57	Finanzerträge				
22	77	Finanzaufwendungen				
23		Finanzergebnis (Nr. 21 ./ Nr. 22)				
24		Ordentliches Ergebnis (Verwaltungsergebnis und Finanzergebnis Nr. 20 und Nr. 23)	3.378,65	3.737,00	2.708,62	1.028,38
25	59	Außerordentliche Erträge				
26	79	Außerordentliche Aufwendungen				
27		Außerordentliches Ergebnis (Nr. 25 ./ Nr. 26)				
28		Jahresergebnis vor Internen Leistungsbeziehungen (ordentliches Ergebnis und außerordentliches Ergebnis Nr. 24 und Nr. 27)	3.378,65	3.737,00	2.708,62	1.028,38
29		Erlöse aus internen Leistungsbeziehungen				
30		Kosten aus internen Leistungsbeziehungen				
31		Ergebnis der Internen Leistungsbeziehungen				
32		Jahresergebnis nach Internen Leistungsbeziehungen	3.378,65	3.737,00	2.708,62	1.028,38

Teilfinanzrechnung Kostenstelle 01157012 Alte Schule Treisberg

Schmitten im Taunus

Nr.	Bezeichnung	Ergebnis des Vorjahres 2021	Fortgeschriebener Ansatz des Haushaltsjahres 2022	Ergebnis des Haushaltsjahres 2022	Vergleich fortgeschr. Ansatz/ Ergebnis des Haushaltsjahres (Sp. 4 ./ Sp. 5)
	Einzahlungen aus Investitionstätigkeit				
20	+ Einz. aus Investitionszuweis. und -zuschüssen sowie aus Investitions-beiträgen				
21	+ Einz. aus Abgängen von Vermögens-gegenständen des Sachanlage-vermögens und des immateriellen Anlagevermögens				
22	+ Einz. aus Abgängen von Vermögens-gegenständen des Finanzanlage-vermögens				
	Einzahlungen aus Finanzierungstätigkeit				
31	+ Einz. aus der Aufnahme v. Krediten und wirtschaftlich vergleichbaren Vorgängen für Investitionen				
	Summe				
	Auszahlungen aus Investitionstätigkeit				
24	- Ausz. für den Erwerb von Grundstücken und Gebäuden				
25	- Ausz. für Baumaßnahmen				
26	- Ausz. für Investitionen in das sonstige Sachanlagevermögen und immaterielle Anlagevermögen davon: Ausz. aus gewährten Investitionszuweisungen und -zuschüssen				
27	- Ausz. für Investitionen in das Finanzanlagevermögen				
	Auszahlungen aus Finanzierungstätigkeit				
32	- Auszahlungen für die Tilgung von Krediten und wirtschaftlich vergl. Vorgängen für Investitionen				
	Summe				
	Saldo (Einzahlungen ./ Auszahlungen)				

Jahresabschluss 2022

Teilergebnisrechnung Kostenstelle 01157013 Altes Rathaus Arnoldshain

Schmitten im Taunus

Nr.	Konten	Bezeichnung	Ergebnis des Vorjahres 2021	Fortgeschriebener Ansatz des Haushaltsjahres 2022	Ergebnis des Haushaltsjahres 2022	Vergleich fortgeschr. Ansatz/ Ergebnis des Haushaltsjahres (Sp. 5 ./ Sp. 6)
		Ordentliche Erträge				
08	546	Erträge a. Auflösung v. SoPo aus Investitionszuweisungen,-zuschüssen u.-beiträgen	-2.807,00	-2.807,00	-2.807,00	
10		Summe der ordentlichen Erträge (Nr. 1 bis 9)	-2.807,00	-2.807,00	-2.807,00	
		Ordentliche Aufwendungen				
13	60, 61, 67-69	Aufwendungen für Sach- und Dienstleistungen	1.317,49	1.930,00	956,21	973,79
14	66	Abschreibungen	4.403,00	4.402,00	4.402,08	-0,08
19		Summe der ordentlichen Aufwendungen (Nr. 11 bis 18)	5.720,49	6.332,00	5.358,29	973,71
20		Verwaltungsergebnis (Nr. 10 ./ Nr. 19)	2.913,49	3.525,00	2.551,29	973,71
21	56, 57	Finanzerträge				
22	77	Finanzaufwendungen				
23		Finanzergebnis (Nr. 21 ./ Nr. 22)				
24		Ordentliches Ergebnis (Verwaltungsergebnis und Finanzergebnis Nr. 20 und Nr. 23)	2.913,49	3.525,00	2.551,29	973,71
25	59	Außerordentliche Erträge				
26	79	Außerordentliche Aufwendungen				
27		Außerordentliches Ergebnis (Nr. 25 ./ Nr. 26)				
28		Jahresergebnis vor internen Leistungsbeziehungen (ordentliches Ergebnis und außerordentliches Ergebnis Nr. 24 und Nr. 27)	2.913,49	3.525,00	2.551,29	973,71
29		Erlöse aus internen Leistungsbeziehungen				
30		Kosten aus internen Leistungsbeziehungen			35,78	-35,78
31		Ergebnis der internen Leistungsbeziehungen			35,78	-35,78
32		Jahresergebnis nach internen Leistungsbeziehungen	2.913,49	3.525,00	2.587,07	937,93

Jahresabschluss 2022

Teilfinanzrechnung Kostenstelle 01157013 Altes Rathaus Arnoldshain

Schmitten im Taunus

Nr.	Bezeichnung	Ergebnis des Vorjahres 2021	Fortgeschriebener Ansatz des Haushaltsjahres 2022	Ergebnis des Haushaltsjahres 2022	Vergleich fortgeschr. Ansatz/ Ergebnis des Haushaltsjahres (Sp. 4 ./ Sp. 5)
	Einzahlungen aus Investitionstätigkeit				
20	+ Einz. aus Investitionszuweis. und -zuschüssen sowie aus Investitions-beiträgen				
21	+ Einz. aus Abgängen von Vermögens-gegenständen des Sachanlage-vermögens und des immateriellen Anlagevermögens				
22	+ Einz. aus Abgängen von Vermögens-gegenständen des Finanzanlage-vermögens				
	Einzahlungen aus Finanzierungstätigkeit				
31	+ Einz. aus der Aufnahme v. Krediten und wirtschaftlich vergleichbaren Vorgängen für Investitionen				
	Summe				
	Auszahlungen aus Investitionstätigkeit				
24	- Ausz. für den Erwerb von Grundstücken und Gebäuden				
25	- Ausz. für Baumaßnahmen				
26	- Ausz. für Investitionen in das sonstige Sachanlagevermögen und immaterielle Anlagevermögen davon: Ausz. aus gewährten Investitionszuweisungen und -zuschüssen				
27	- Ausz. für Investitionen in das Finanzanlagevermögen				
	Auszahlungen aus Finanzierungstätigkeit				
32	- Auszahlungen für die Tilgung von Krediten und wirtschaftlich vergl. Vorgängen für Investitionen				
	Summe				
	Saldo (Einzahlungen ./ Auszahlungen)				

Jahresabschluss 2022

Teilergebnisrechnung Kostenstelle 01157014 Backes Hunoldstal

Schmitten im Taunus

Nr.	Konten	Bezeichnung	Ergebnis des Vorjahres 2021	Fortgeschriebener Ansatz des Haushaltsjahres 2022	Ergebnis des Haushaltsjahres 2022	Vergleich fortgeschr. Ansatz/ Ergebnis des Haushaltsjahres (Sp. 5 ./ Sp. 6)
		Ordentliche Erträge				
10		Summe der ordentlichen Erträge (Nr. 1 bis 9)				
		Ordentliche Aufwendungen				
13	60, 61, 67-69	Aufwendungen für Sach- und Dienstleistungen	641,53	870,00	544,30	325,70
14	66	Abschreibungen	75,00	75,00	75,00	
19		Summe der ordentlichen Aufwendungen (Nr. 11 bis 18)	716,53	945,00	619,30	325,70
20		Verwaltungsergebnis (Nr. 10 ./ Nr. 19)	716,53	945,00	619,30	325,70
21	56, 57	Finanzerträge				
22	77	Finanzaufwendungen				
23		Finanzergebnis (Nr. 21 ./ Nr. 22)				
24		Ordentliches Ergebnis (Verwaltungsergebnis und Finanzergebnis Nr. 20 und Nr. 23)	716,53	945,00	619,30	325,70
25	59	Außerordentliche Erträge				
26	79	Außerordentliche Aufwendungen				
27		Außerordentliches Ergebnis (Nr. 25 ./ Nr. 26)				
28		Jahresergebnis vor Internen Leistungsbeziehungen (ordentliches Ergebnis und außerordentliches Ergebnis Nr. 24 und Nr. 27)	716,53	945,00	619,30	325,70
29		Erlöse aus internen Leistungsbeziehungen				
30		Kosten aus internen Leistungsbeziehungen				
31		Ergebnis der Internen Leistungsbeziehungen				
32		Jahresergebnis nach Internen Leistungsbeziehungen	716,53	945,00	619,30	325,70

Teilfinanzrechnung Kostenstelle 01157014 Backes Hunoldstal

Schmitten im Taunus

Nr.	Bezeichnung	Ergebnis des Vorjahres 2021	Fortgeschriebener Ansatz des Haushaltsjahres 2022	Ergebnis des Haushaltsjahres 2022	Vergleich fortgeschr. Ansatz/ Ergebnis des Haushaltsjahres (Sp. 4 ./ Sp. 5)
	Einzahlungen aus Investitionstätigkeit				
20	+ Einz. aus Investitionszuweis. und -zuschüssen sowie aus Investitions-beiträgen				
21	+ Einz. aus Abgängen von Vermögens-gegenständen des Sachanlage-vermögens und des immateriellen Anlagevermögens				
22	+ Einz. aus Abgängen von Vermögens-gegenständen des Finanzanlage-vermögens				
	Einzahlungen aus Finanzierungstätigkeit				
31	+ Einz. aus der Aufnahme v. Krediten und wirtschaftlich vergleichbaren Vorgängen für Investitionen				
	Summe				
	Auszahlungen aus Investitionstätigkeit				
24	- Ausz. für den Erwerb von Grundstücken und Gebäuden				
25	- Ausz. für Baumaßnahmen				
26	- Ausz. für Investitionen in das sonstige Sachanlagevermögen und immaterielle Anlagevermögen davon: Ausz. aus gewährten Investitionszuweisungen und -zuschüssen				
27	- Ausz. für Investitionen in das Finanzanlagevermögen				
	Auszahlungen aus Finanzierungstätigkeit				
32	- Auszahlungen für die Tilgung von Krediten und wirtschaftlich vergl. Vorgängen für Investitionen				
	Summe				
	Saldo (Einzahlungen ./ Auszahlungen)				

Jahresabschluss 2022

Teilergebnisrechnung Kostenstelle 01157015 Haus der Vereine Niederreifenberg

Schmitten im Taunus

Nr.	Konten	Bezeichnung	Ergebnis des Vorjahres 2021	Fortgeschriebener Ansatz des Haushaltsjahres 2022	Ergebnis des Haushaltsjahres 2022	Vergleich fortgeschr. Ansatz/ Ergebnis des Haushaltsjahres (Sp. 5 ./ Sp. 6)
		Ordentliche Erträge				
10		Summe der ordentlichen Erträge (Nr. 1 bis 9)				
		Ordentliche Aufwendungen				
19		Summe der ordentlichen Aufwendungen (Nr. 11 bis 18)				
20		Verwaltungsergebnis (Nr. 10 ./ Nr. 19)				
21	56, 57	Finanzerträge				
22	77	Finanzaufwendungen				
23		Finanzergebnis (Nr. 21 ./ Nr. 22)				
24		Ordentliches Ergebnis (Verwaltungsergebnis und Finanzergebnis Nr. 20 und Nr. 23)				
25	59	Außerordentliche Erträge				
26	79	Außerordentliche Aufwendungen				
27		Außerordentliches Ergebnis (Nr. 25 ./ Nr. 26)				
28		Jahresergebnis vor Internen Leistungsbeziehungen (ordentliches Ergebnis und außerordentliches Ergebnis Nr. 24 und Nr. 27)				
29		Erlöse aus internen Leistungsbeziehungen				
30		Kosten aus internen Leistungsbeziehungen				
31		Ergebnis der Internen Leistungsbeziehungen				
32		Jahresergebnis nach Internen Leistungsbeziehungen				

Jahresabschluss 2022

Teilfinanzrechnung Kostenstelle 01157015 Haus der Vereine Niederreifenberg

Schmitt im Taunus

Nr.	Bezeichnung	Ergebnis des Vorjahres 2021	Fortgeschriebener Ansatz des Haushaltsjahres 2022	Ergebnis des Haushaltsjahres 2022	Vergleich fortgeschr. Ansatz/ Ergebnis des Haushaltsjahres (Sp. 4 ./ Sp. 5)
	Einzahlungen aus Investitionstätigkeit				
20	+ Einz. aus Investitionszuweis. und -zuschüssen sowie aus Investitions-beiträgen				
21	+ Einz. aus Abgängen von Vermögens-gegenständen des Sachanlage-vermögens und des immateriellen Anlagevermögens				
22	+ Einz. aus Abgängen von Vermögens-gegenständen des Finanzanlage-vermögens				
	Einzahlungen aus Finanzierungstätigkeit				
31	+ Einz. aus der Aufnahme v. Krediten und wirtschaftlich vergleichbaren Vorgängen für Investitionen				
	Summe				
	Auszahlungen aus Investitionstätigkeit				
24	- Ausz. für den Erwerb von Grundstücken und Gebäuden				
25	- Ausz. für Baumaßnahmen				
26	- Ausz. für Investitionen in das sonstige Sachanlagevermögen und immaterielle Anlagevermögen davon: Ausz. aus gewährten Investitionszuweisungen und -zuschüssen				
27	- Ausz. für Investitionen in das Finanzanlagevermögen				
	Auszahlungen aus Finanzierungstätigkeit				
32	- Auszahlungen für die Tilgung von Krediten und wirtschaftlich vergl. Vorgängen für Investitionen				
	Summe				
	Saldo (Einzahlungen ./ Auszahlungen)				

Jahresabschluss 2022

Teilergebnisrechnung Kostenstelle 01157016 DRK-Gebäude Schmitten

Schmitten im Taunus

Nr.	Konten	Bezeichnung	Ergebnis des Vorjahres 2021	Fortgeschriebener Ansatz des Haushaltsjahres 2022	Ergebnis des Haushaltsjahres 2022	Vergleich fortgeschr. Ansatz/ Ergebnis des Haushaltsjahres (Sp. 5 ./ Sp. 6)
		Ordentliche Erträge				
10		Summe der ordentlichen Erträge (Nr. 1 bis 9)				
		Ordentliche Aufwendungen				
13	60, 61, 67-69	Aufwendungen für Sach- und Dienstleistungen	16.266,11	6.420,00		6.420,00
19		Summe der ordentlichen Aufwendungen (Nr. 11 bis 18)	16.266,11	6.420,00		6.420,00
20		Verwaltungsergebnis (Nr. 10 ./ Nr. 19)	16.266,11	6.420,00		6.420,00
21	56, 57	Finanzerträge				
22	77	Finanzaufwendungen				
23		Finanzergebnis (Nr. 21 ./ Nr. 22)				
24		Ordentliches Ergebnis (Verwaltungsergebnis und Finanzergebnis Nr. 20 und Nr. 23)	16.266,11	6.420,00		6.420,00
25	59	Außerordentliche Erträge				
26	79	Außerordentliche Aufwendungen				
27		Außerordentliches Ergebnis (Nr. 25 ./ Nr. 26)				
28		Jahresergebnis vor internen Leistungsbeziehungen (ordentliches Ergebnis und außerordentliches Ergebnis Nr. 24 und Nr. 27)	16.266,11	6.420,00		6.420,00
29		Erlöse aus internen Leistungsbeziehungen				
30		Kosten aus internen Leistungsbeziehungen				
31		Ergebnis der internen Leistungsbeziehungen				
32		Jahresergebnis nach internen Leistungsbeziehungen	16.266,11	6.420,00		6.420,00

Jahresabschluss 2022

Teilfinanzrechnung Kostenstelle 01157016 DRK-Gebäude Schmitten

Schmitten im Taunus

Nr.	Bezeichnung	Ergebnis des Vorjahres 2021	Fortgeschriebener Ansatz des Haushaltsjahres 2022	Ergebnis des Haushaltsjahres 2022	Vergleich fortgeschr. Ansatz/ Ergebnis des Haushaltsjahres (Sp. 4 ./ Sp. 5)
	Einzahlungen aus Investitionstätigkeit				
20	+ Einz. aus Investitionszuweis. und -zuschüssen sowie aus Investitions-beiträgen				
21	+ Einz. aus Abgängen von Vermögens-gegenständen des Sachanlage-vermögens und des immateriellen Anlagevermögens				
22	+ Einz. aus Abgängen von Vermögens-gegenständen des Finanzanlage-vermögens				
	Einzahlungen aus Finanzierungstätigkeit				
31	+ Einz. aus der Aufnahme v. Krediten und wirtschaftlich vergleichbaren Vorgängen für Investitionen				
	Summe				
	Auszahlungen aus Investitionstätigkeit				
24	- Ausz. für den Erwerb von Grundstücken und Gebäuden				
25	- Ausz. für Baumaßnahmen				
26	- Ausz. für Investitionen in das sonstige Sachanlagevermögen und immaterielle Anlagevermögen davon: Ausz. aus gewährten Investitionszuweisungen und -zuschüssen				
27	- Ausz. für Investitionen in das Finanzanlagevermögen				
	Auszahlungen aus Finanzierungstätigkeit				
32	- Auszahlungen für die Tilgung von Krediten und wirtschaftlich vergl. Vorgängen für Investitionen				
	Summe				
	Saldo (Einzahlungen ./ Auszahlungen)				

Jahresabschluss 2022

Teilergebnisrechnung Kostenstelle 01157017 Hospizgebäude Niederreifenberg

Schmitten im Taunus

Nr.	Konten	Bezeichnung	Ergebnis des Vorjahres 2021	Fortgeschriebener Ansatz des Haushaltsjahres 2022	Ergebnis des Haushaltsjahres 2022	Vergleich fortgeschr. Ansatz/ Ergebnis des Haushaltsjahres (Sp. 5 ./ Sp. 6)
		Ordentliche Erträge				
10		Summe der ordentlichen Erträge (Nr. 1 bis 9)				
		Ordentliche Aufwendungen				
19		Summe der ordentlichen Aufwendungen (Nr. 11 bis 18)				
20		Verwaltungsergebnis (Nr. 10 ./ Nr. 19)				
21	56, 57	Finanzerträge				
22	77	Finanzaufwendungen				
23		Finanzergebnis (Nr. 21 ./ Nr. 22)				
24		Ordentliches Ergebnis (Verwaltungsergebnis und Finanzergebnis Nr. 20 und Nr. 23)				
25	59	Außerordentliche Erträge				
26	79	Außerordentliche Aufwendungen				
27		Außerordentliches Ergebnis (Nr. 25 ./ Nr. 26)				
28		Jahresergebnis vor Internen Leistungsbeziehungen (ordentliches Ergebnis und außerordentliches Ergebnis Nr. 24 und Nr. 27)				
29		Erlöse aus internen Leistungsbeziehungen				
30		Kosten aus internen Leistungsbeziehungen				
31		Ergebnis der Internen Leistungsbeziehungen				
32		Jahresergebnis nach Internen Leistungsbeziehungen				

Jahresabschluss 2022

Teilfinanzrechnung Kostenstelle 01157017 Hospizgebäude Niederreifenberg

Schmitten im Taunus

Nr.	Bezeichnung	Ergebnis des Vorjahres 2021	Fortgeschriebener Ansatz des Haushaltsjahres 2022	Ergebnis des Haushaltsjahres 2022	Vergleich fortgeschr. Ansatz/ Ergebnis des Haushaltsjahres (Sp. 4 ./ Sp. 5)
	Einzahlungen aus Investitionstätigkeit				
20	+ Einz. aus Investitionszuweis. und -zuschüssen sowie aus Investitions-beiträgen				
21	+ Einz. aus Abgängen von Vermögens-gegenständen des Sachanlage-vermögens und des immateriellen Anlagevermögens				
22	+ Einz. aus Abgängen von Vermögens-gegenständen des Finanzanlage-vermögens				
	Einzahlungen aus Finanzierungstätigkeit				
31	+ Einz. aus der Aufnahme v. Krediten und wirtschaftlich vergleichbaren Vorgängen für Investitionen				
	Summe				
	Auszahlungen aus Investitionstätigkeit				
24	- Ausz. für den Erwerb von Grundstücken und Gebäuden				
25	- Ausz. für Baumaßnahmen				
26	- Ausz. für Investitionen in das sonstige Sachanlagevermögen und immaterielle Anlagevermögen davon: Ausz. aus gewährten Investitionszuweisungen und -zuschüssen				
27	- Ausz. für Investitionen in das Finanzanlagevermögen				
	Auszahlungen aus Finanzierungstätigkeit				
32	- Auszahlungen für die Tilgung von Krediten und wirtschaftlich vergl. Vorgängen für Investitionen				
	Summe				
	Saldo (Einzahlungen ./ Auszahlungen)				

Jahresabschluss 2022

Teilergebnisrechnung Kostenstelle 01157018 Altes Rathaus Oberreifenberg

Schmitten im Taunus

Nr.	Konten	Bezeichnung	Ergebnis des Vorjahres 2021	Fortgeschriebener Ansatz des Haushaltsjahres 2022	Ergebnis des Haushaltsjahres 2022	Vergleich fortgeschr. Ansatz/ Ergebnis des Haushaltsjahres (Sp. 5 ./ Sp. 6)
		Ordentliche Erträge				
08	546	Erträge a. Auflösung v. SoPo aus Investitionszuweisungen,-zuschüssen u.-beiträgen	-3.401,00	-3.401,00	-3.401,00	
10		Summe der ordentlichen Erträge (Nr. 1 bis 9)	-3.401,00	-3.401,00	-3.401,00	
		Ordentliche Aufwendungen				
13	60, 61, 67-69	Aufwendungen für Sach- und Dienstleistungen	3.778,45	35.490,00	6.609,42	28.880,58
14	66	Abschreibungen	6.272,00	6.272,00	6.271,89	0,11
19		Summe der ordentlichen Aufwendungen (Nr. 11 bis 18)	10.050,45	41.762,00	12.881,31	28.880,69
20		Verwaltungsergebnis (Nr. 10 ./ Nr. 19)	6.649,45	38.361,00	9.480,31	28.880,69
21	56, 57	Finanzerträge				
22	77	Finanzaufwendungen				
23		Finanzergebnis (Nr. 21 ./ Nr. 22)				
24		Ordentliches Ergebnis (Verwaltungsergebnis und Finanzergebnis Nr. 20 und Nr. 23)	6.649,45	38.361,00	9.480,31	28.880,69
25	59	Außerordentliche Erträge				
26	79	Außerordentliche Aufwendungen				
27		Außerordentliches Ergebnis (Nr. 25 ./ Nr. 26)				
28		Jahresergebnis vor internen Leistungsbeziehungen (ordentliches Ergebnis und außerordentliches Ergebnis Nr. 24 und Nr. 27)	6.649,45	38.361,00	9.480,31	28.880,69
29		Erlöse aus internen Leistungsbeziehungen				
30		Kosten aus internen Leistungsbeziehungen			487,62	-487,62
31		Ergebnis der internen Leistungsbeziehungen			487,62	-487,62
32		Jahresergebnis nach internen Leistungsbeziehungen	6.649,45	38.361,00	9.967,93	28.393,07

Jahresabschluss 2022

Teilfinanzrechnung Kostenstelle 01157018 Altes Rathaus Oberreifenberg

Schmitt im Taunus

Nr.	Bezeichnung	Ergebnis des Vorjahres 2021	Fortgeschriebener Ansatz des Haushaltsjahres 2022	Ergebnis des Haushaltsjahres 2022	Vergleich fortgeschr. Ansatz/ Ergebnis des Haushaltsjahres (Sp. 4 ./ Sp. 5)
	Einzahlungen aus Investitionstätigkeit				
20	+ Einz. aus Investitionszuweis. und -zuschüssen sowie aus Investitions-beiträgen				
21	+ Einz. aus Abgängen von Vermögens-gegenständen des Sachanlage-vermögens und des immateriellen Anlagevermögens				
22	+ Einz. aus Abgängen von Vermögens-gegenständen des Finanzanlage-vermögens				
	Einzahlungen aus Finanzierungstätigkeit				
31	+ Einz. aus der Aufnahme v. Krediten und wirtschaftlich vergleichbaren Vorgängen für Investitionen				
	Summe				
	Auszahlungen aus Investitionstätigkeit				
24	- Ausz. für den Erwerb von Grundstücken und Gebäuden				
25	- Ausz. für Baumaßnahmen				
26	- Ausz. für Investitionen in das sonstige Sachanlagevermögen und immaterielle Anlagevermögen davon: Ausz. aus gewährten Investitionszuweisungen und -zuschüssen				
27	- Ausz. für Investitionen in das Finanzanlagevermögen				
	Auszahlungen aus Finanzierungstätigkeit				
32	- Auszahlungen für die Tilgung von Krediten und wirtschaftlich vergl. Vorgängen für Investitionen				
	Summe				
	Saldo (Einzahlungen ./ Auszahlungen)				

Jahresabschluss 2022

Teilergebnisrechnung Kostenstelle 01157019 Pferdkopfturm						
Schmitten im Taunus						
Nr.	Konten	Bezeichnung	Ergebnis des Vorjahres 2021	Fortgeschriebener Ansatz des Haushaltsjahres 2022	Ergebnis des Haushaltsjahres 2022	Vergleich fortgeschr. Ansatz/ Ergebnis des Haushaltsjahres (Sp. 5 ./ Sp. 6)
		Ordentliche Erträge				
09	53	Sonstige ordentliche Erträge	-14.316,42	-14.300,00	-14.136,91	-163,09
10		Summe der ordentlichen Erträge (Nr. 1 bis 9)	-14.316,42	-14.300,00	-14.136,91	-163,09
		Ordentliche Aufwendungen				
13	60, 61, 67-69	Aufwendungen für Sach- und Dienstleistungen	868,19	2.870,00	331,88	2.538,12
19		Summe der ordentlichen Aufwendungen (Nr. 11 bis 18)	868,19	2.870,00	331,88	2.538,12
20		Verwaltungsergebnis (Nr. 10 ./ Nr. 19)	-13.448,23	-11.430,00	-13.805,03	2.375,03
21	56, 57	Finanzerträge				
22	77	Finanzaufwendungen				
23		Finanzergebnis (Nr. 21 ./ Nr. 22)				
24		Ordentliches Ergebnis (Verwaltungsergebnis und Finanzergebnis Nr. 20 und Nr. 23)	-13.448,23	-11.430,00	-13.805,03	2.375,03
25	59	Außerordentliche Erträge				
26	79	Außerordentliche Aufwendungen				
27		Außerordentliches Ergebnis (Nr. 25 ./ Nr. 26)				
28		Jahresergebnis vor Internen Leistungsbeziehungen (ordentliches Ergebnis und außerordentliches Ergebnis Nr. 24 und Nr. 27)	-13.448,23	-11.430,00	-13.805,03	2.375,03
29		Erlöse aus internen Leistungsbeziehungen				
30		Kosten aus internen Leistungsbeziehungen	1.663,57		2.833,64	-2.833,64
31		Ergebnis der Internen Leistungsbeziehungen	1.663,57		2.833,64	-2.833,64
32		Jahresergebnis nach Internen Leistungsbeziehungen	-11.784,66	-11.430,00	-10.971,39	-458,61

Jahresabschluss 2022

Teilfinanzrechnung Kostenstelle 01157019 Pferdkopfturm

Schmitten im Taunus

Nr.	Bezeichnung	Ergebnis des Vorjahres 2021	Fortgeschriebener Ansatz des Haushaltsjahres 2022	Ergebnis des Haushaltsjahres 2022	Vergleich fortgeschr. Ansatz/ Ergebnis des Haushaltsjahres (Sp. 4 ./ Sp. 5)
	Einzahlungen aus Investitionstätigkeit				
20	+ Einz. aus Investitionszuweis. und -zuschüssen sowie aus Investitions-beiträgen				
21	+ Einz. aus Abgängen von Vermögens-gegenständen des Sachanlage-vermögens und des immateriellen Anlagevermögens				
22	+ Einz. aus Abgängen von Vermögens-gegenständen des Finanzanlage-vermögens				
	Einzahlungen aus Finanzierungstätigkeit				
31	+ Einz. aus der Aufnahme v. Krediten und wirtschaftlich vergleichbaren Vorgängen für Investitionen				
	Summe				
	Auszahlungen aus Investitionstätigkeit				
24	- Ausz. für den Erwerb von Grundstücken und Gebäuden				
25	- Ausz. für Baumaßnahmen				
26	- Ausz. für Investitionen in das sonstige Sachanlagevermögen und immaterielle Anlagevermögen davon: Ausz. aus gewährten Investitionszuweisungen und -zuschüssen				
27	- Ausz. für Investitionen in das Finanzanlagevermögen				
	Auszahlungen aus Finanzierungstätigkeit				
32	- Auszahlungen für die Tilgung von Krediten und wirtschaftlich vergl. Vorgängen für Investitionen				
	Summe				
	Saldo (Einzahlungen ./ Auszahlungen)				

Jahresabschluss 2022

Teilergebnisrechnung Kostenstelle 01157020 Kindergartengebäude Schmitten

Schmitten im Taunus

Nr.	Konten	Bezeichnung	Ergebnis des Vorjahres 2021	Fortgeschriebener Ansatz des Haushaltsjahres 2022	Ergebnis des Haushaltsjahres 2022	Vergleich fortgeschr. Ansatz/ Ergebnis des Haushaltsjahres (Sp. 5 ./ Sp. 6)
		Ordentliche Erträge				
03	548-549	Kostenersatzleistungen und -erstattungen			-1.062,67	1.062,67
09	53	Sonstige ordentliche Erträge	-2.503,26			
10		Summe der ordentlichen Erträge (Nr. 1 bis 9)	-2.503,26		-1.062,67	1.062,67
		Ordentliche Aufwendungen				
13	60, 61, 67-69	Aufwendungen für Sach- und Dienstleistungen	55.415,07	58.270,00	46.285,77	11.984,23
14	66	Abschreibungen	12.067,82	12.069,00	12.069,14	-0,14
19		Summe der ordentlichen Aufwendungen (Nr. 11 bis 18)	67.482,89	70.339,00	58.354,91	11.984,09
20		Verwaltungsergebnis (Nr. 10 ./ Nr. 19)	64.979,63	70.339,00	57.292,24	13.046,76
21	56, 57	Finanzerträge				
22	77	Finanzaufwendungen				
23		Finanzergebnis (Nr. 21 ./ Nr. 22)				
24		Ordentliches Ergebnis (Verwaltungsergebnis und Finanzergebnis Nr. 20 und Nr. 23)	64.979,63	70.339,00	57.292,24	13.046,76
25	59	Außerordentliche Erträge				
26	79	Außerordentliche Aufwendungen				
27		Außerordentliches Ergebnis (Nr. 25 ./ Nr. 26)				
28		Jahresergebnis vor internen Leistungsbeziehungen (ordentliches Ergebnis und außerordentliches Ergebnis Nr. 24 und Nr. 27)	64.979,63	70.339,00	57.292,24	13.046,76
29		Erlöse aus internen Leistungsbeziehungen				
30		Kosten aus internen Leistungsbeziehungen	1.621,46		914,12	-914,12
31		Ergebnis der internen Leistungsbeziehungen	1.621,46		914,12	-914,12
32		Jahresergebnis nach internen Leistungsbeziehungen	66.601,09	70.339,00	58.206,36	12.132,64

Jahresabschluss 2022

Teilfinanzrechnung Kostenstelle 01157020 Kindergartengebäude Schmitten

Schmitten im Taunus

Nr.	Bezeichnung	Ergebnis des Vorjahres 2021	Fortgeschriebener Ansatz des Haushaltsjahres 2022	Ergebnis des Haushaltsjahres 2022	Vergleich fortgeschr. Ansatz/ Ergebnis des Haushaltsjahres (Sp. 4 ./ Sp. 5)
	Einzahlungen aus Investitionstätigkeit				
20	+ Einz. aus Investitionszuweis. und -zuschüssen sowie aus Investitions-beiträgen				
21	+ Einz. aus Abgängen von Vermögens-gegenständen des Sachanlage-vermögens und des immateriellen Anlagevermögens				
22	+ Einz. aus Abgängen von Vermögens-gegenständen des Finanzanlage-vermögens				
	Einzahlungen aus Finanzierungstätigkeit				
31	+ Einz. aus der Aufnahme v. Krediten und wirtschaftlich vergleichbaren Vorgängen für Investitionen				
	Summe				
	Auszahlungen aus Investitionstätigkeit				
24	- Ausz. für den Erwerb von Grundstücken und Gebäuden			-1.973,02	1.973,02
25	- Ausz. für Baumaßnahmen				
26	- Ausz. für Investitionen in das sonstige Sachanlagevermögen und immaterielle Anlagevermögen davon: Ausz. aus gewährten Investitionszuweisungen und -zuschüssen	-6.271,82			
27	- Ausz. für Investitionen in das Finanzanlagevermögen				
	Auszahlungen aus Finanzierungstätigkeit				
32	- Auszahlungen für die Tilgung von Krediten und wirtschaftlich vergl. Vorgängen für Investitionen				
	Summe	-6.271,82		-1.973,02	1.973,02
	Saldo (Einzahlungen ./ Auszahlungen)	-6.271,82		-1.973,02	1.973,02

Jahresabschluss 2022

Teilergebnisrechnung Kostenstelle 01157021 unbebaute Grundstücke

Schmitten im Taunus

Nr.	Konten	Bezeichnung	Ergebnis des Vorjahres 2021	Fortgeschriebener Ansatz des Haushaltsjahres 2022	Ergebnis des Haushaltsjahres 2022	Vergleich fortgeschr. Ansatz/ Ergebnis des Haushaltsjahres (Sp. 5 ./ Sp. 6)
		Ordentliche Erträge				
01	50	Privatrechtliche Leistungsentgelte	-13.161,47	-12.900,00	-13.065,41	165,41
09	53	Sonstige ordentliche Erträge			-994.516,81	994.516,81
10		Summe der ordentlichen Erträge (Nr. 1 bis 9)	-13.161,47	-12.900,00	-1.007.582,22	994.682,22
		Ordentliche Aufwendungen				
13	60, 61, 67-69	Aufwendungen für Sach- und Dienstleistungen	43.649,07	5.000,00	18.584,72	-13.584,72
15	71	Aufwendungen f. Zuweisungen u. Zuschüsse sowie besondere Finanzaufwendungen	572,67	300,00	290,01	9,99
18	70, 74, 76	Sonstige ordentliche Aufwendungen	5.880,98	6.200,00	6.162,07	37,93
19		Summe der ordentlichen Aufwendungen (Nr. 11 bis 18)	50.102,72	11.500,00	25.036,80	-13.536,80
20		Verwaltungsergebnis (Nr. 10 ./ Nr. 19)	36.941,25	-1.400,00	-982.545,42	981.145,42
21	56, 57	Finanzerträge				
22	77	Finanzaufwendungen				
23		Finanzergebnis (Nr. 21 ./ Nr. 22)				
24		Ordentliches Ergebnis (Verwaltungsergebnis und Finanzergebnis Nr. 20 und Nr. 23)	36.941,25	-1.400,00	-982.545,42	981.145,42
25	59	Außerordentliche Erträge	-18.989,87			
26	79	Außerordentliche Aufwendungen				
27		Außerordentliches Ergebnis (Nr. 25 ./ Nr. 26)	-18.989,87			
28		Jahresergebnis vor Internen Leistungsbeziehungen (ordentliches Ergebnis und außerordentliches Ergebnis Nr. 24 und Nr. 27)	17.951,38	-1.400,00	-982.545,42	981.145,42
29		Erlöse aus internen Leistungsbeziehungen				
30		Kosten aus internen Leistungsbeziehungen	7.728,11		7.855,81	-7.855,81
31		Ergebnis der internen Leistungsbeziehungen	7.728,11		7.855,81	-7.855,81
32		Jahresergebnis nach internen Leistungsbeziehungen	25.679,49	-1.400,00	-974.689,61	973.289,61

Jahresabschluss 2022

Teilfinanzrechnung Kostenstelle 01157021 unbebaute Grundstücke

Schmitten im Taunus

Nr.	Bezeichnung	Ergebnis des Vorjahres 2021	Fortgeschriebener Ansatz des Haushaltsjahres 2022	Ergebnis des Haushaltsjahres 2022	Vergleich fortgeschr. Ansatz/ Ergebnis des Haushaltsjahres (Sp. 4 ./ Sp. 5)
	Einzahlungen aus Investitionstätigkeit				
20	+ Einz. aus Investitionszuweis. und -zuschüssen sowie aus Investitions-beiträgen				
21	+ Einz. aus Abgängen von Vermögens-gegenständen des Sachanlage-vermögens und des immateriellen Anlagevermögens	6.287,81			
22	+ Einz. aus Abgängen von Vermögens-gegenständen des Finanzanlage-vermögens				
	Einzahlungen aus Finanzierungstätigkeit				
31	+ Einz. aus der Aufnahme v. Krediten und wirtschaftlich vergleichbaren Vorgängen für Investitionen				
	Summe	6.287,81			
	Auszahlungen aus Investitionstätigkeit				
24	- Ausz. für den Erwerb von Grundstücken und Gebäuden		-150.000,00	-715,81	-149.284,19
25	- Ausz. für Baumaßnahmen				
26	- Ausz. für Investitionen in das sonstige Sachanlagevermögen und immaterielle Anlagevermögen davon: Ausz. aus gewährten Investitionszuweisungen und -zuschüssen				
27	- Ausz. für Investitionen in das Finanzanlagevermögen				
	Auszahlungen aus Finanzierungstätigkeit				
32	- Auszahlungen für die Tilgung von Krediten und wirtschaftlich vergl. Vorgängen für Investitionen				
	Summe		-150.000,00	-715,81	-149.284,19
	Saldo (Einzahlungen ./ Auszahlungen)	6.287,81	-150.000,00	-715,81	-149.284,19

Jahresabschluss 2022

Teilergebnisrechnung Kostenstelle 01157022 Jugendraum Schmitten

Schmitten im Taunus

Nr.	Konten	Bezeichnung	Ergebnis des Vorjahres 2021	Fortgeschriebener Ansatz des Haushaltsjahres 2022	Ergebnis des Haushaltsjahres 2022	Vergleich fortgeschr. Ansatz/ Ergebnis des Haushaltsjahres (Sp. 5 ./ Sp. 6)
		Ordentliche Erträge				
08	546	Erträge a. Auflösung v. SoPo aus Investitionszuweisungen,-zuschüssen u.-beiträgen	-1.800,00	-1.799,00	-1.799,00	
09	53	Sonstige ordentliche Erträge			-350,00	350,00
10		Summe der ordentlichen Erträge (Nr. 1 bis 9)	-1.800,00	-1.799,00	-2.149,00	350,00
		Ordentliche Aufwendungen				
13	60, 61, 67-69	Aufwendungen für Sach- und Dienstleistungen	977,49	790,00	183,54	606,46
14	66	Abschreibungen	3.324,00	3.325,00	3.324,74	0,26
19		Summe der ordentlichen Aufwendungen (Nr. 11 bis 18)	4.301,49	4.115,00	3.508,28	606,72
20		Verwaltungsergebnis (Nr. 10 ./ Nr. 19)	2.501,49	2.316,00	1.359,28	956,72
21	56, 57	Finanzerträge				
22	77	Finanzaufwendungen				
23		Finanzergebnis (Nr. 21 ./ Nr. 22)				
24		Ordentliches Ergebnis (Verwaltungsergebnis und Finanzergebnis Nr. 20 und Nr. 23)	2.501,49	2.316,00	1.359,28	956,72
25	59	Außerordentliche Erträge				
26	79	Außerordentliche Aufwendungen			261,67	-261,67
27		Außerordentliches Ergebnis (Nr. 25 ./ Nr. 26)			261,67	-261,67
28		Jahresergebnis vor Internen Leistungsbeziehungen (ordentliches Ergebnis und außerordentliches Ergebnis Nr. 24 und Nr. 27)	2.501,49	2.316,00	1.620,95	695,05
29		Erlöse aus internen Leistungsbeziehungen				
30		Kosten aus internen Leistungsbeziehungen	715,20		336,80	-336,80
31		Ergebnis der Internen Leistungsbeziehungen	715,20		336,80	-336,80
32		Jahresergebnis nach Internen Leistungsbeziehungen	3.216,69	2.316,00	1.957,75	358,25

Teilfinanzrechnung Kostenstelle 01157022 Jugendraum Schmitt

Schmitt im Taunus

Nr.	Bezeichnung	Ergebnis des Vorjahres 2021	Fortgeschriebener Ansatz des Haushaltsjahres 2022	Ergebnis des Haushaltsjahres 2022	Vergleich fortgeschr. Ansatz/ Ergebnis des Haushaltsjahres (Sp. 4 ./ Sp. 5)
	Einzahlungen aus Investitionstätigkeit				
20	+ Einz. aus Investitionszuweis. und -zuschüssen sowie aus Investitions-beiträgen				
21	+ Einz. aus Abgängen von Vermögens-gegenständen des Sachanlage-vermögens und des immateriellen Anlagevermögens				
22	+ Einz. aus Abgängen von Vermögens-gegenständen des Finanzanlage-vermögens				
	Einzahlungen aus Finanzierungstätigkeit				
31	+ Einz. aus der Aufnahme v. Krediten und wirtschaftlich vergleichbaren Vorgängen für Investitionen				
	Summe				
	Auszahlungen aus Investitionstätigkeit				
24	- Ausz. für den Erwerb von Grundstücken und Gebäuden				
25	- Ausz. für Baumaßnahmen				
26	- Ausz. für Investitionen in das sonstige Sachanlagevermögen und immaterielle Anlagevermögen davon: Ausz. aus gewährten Investitionszuweisungen und -zuschüssen				
27	- Ausz. für Investitionen in das Finanzanlagevermögen				
	Auszahlungen aus Finanzierungstätigkeit				
32	- Auszahlungen für die Tilgung von Krediten und wirtschaftlich vergl. Vorgängen für Investitionen				
	Summe				
	Saldo (Einzahlungen ./ Auszahlungen)				

Jahresabschluss 2022

Teilergebnisrechnung Kostenstelle 01157023 bebaute Grundstücke allgemein

Schmitten im Taunus

Nr.	Konten	Bezeichnung	Ergebnis des Vorjahres 2021	Fortgeschriebener Ansatz des Haushaltsjahres 2022	Ergebnis des Haushaltsjahres 2022	Vergleich fortgeschr. Ansatz/ Ergebnis des Haushaltsjahres (Sp. 5 ./ Sp. 6)
		Ordentliche Erträge				
10		Summe der ordentlichen Erträge (Nr. 1 bis 9)				
		Ordentliche Aufwendungen				
13	60, 61, 67-69	Aufwendungen für Sach- und Dienstleistungen	84,90		379,96	-379,96
18	70, 74, 76	Sonstige ordentliche Aufwendungen	140,57		4,75	-4,75
19		Summe der ordentlichen Aufwendungen (Nr. 11 bis 18)	225,47		384,71	-384,71
20		Verwaltungsergebnis (Nr. 10 ./ Nr. 19)	225,47		384,71	-384,71
21	56, 57	Finanzerträge				
22	77	Finanzaufwendungen				
23		Finanzergebnis (Nr. 21 ./ Nr. 22)				
24		Ordentliches Ergebnis (Verwaltungsergebnis und Finanzergebnis Nr. 20 und Nr. 23)	225,47		384,71	-384,71
25	59	Außerordentliche Erträge	-18.877,00		-12.611,25	12.611,25
26	79	Außerordentliche Aufwendungen	447,60			
27		Außerordentliches Ergebnis (Nr. 25 ./ Nr. 26)	-18.429,40		-12.611,25	12.611,25
28		Jahresergebnis vor Internen Leistungsbeziehungen (ordentliches Ergebnis und außerordentliches Ergebnis Nr. 24 und Nr. 27)	-18.203,93		-12.226,54	12.226,54
29		Erlöse aus internen Leistungsbeziehungen				
30		Kosten aus internen Leistungsbeziehungen				
31		Ergebnis der Internen Leistungsbeziehungen				
32		Jahresergebnis nach Internen Leistungsbeziehungen	-18.203,93		-12.226,54	12.226,54

Jahresabschluss 2022

Teilfinanzrechnung Kostenstelle 01157023 bebaute Grundstücke allgemein

Schmitten im Taunus

Nr.	Bezeichnung	Ergebnis des Vorjahres 2021	Fortgeschriebener Ansatz des Haushaltsjahres 2022	Ergebnis des Haushaltsjahres 2022	Vergleich fortgeschr. Ansatz/ Ergebnis des Haushaltsjahres (Sp. 4 ./ Sp. 5)
	Einzahlungen aus Investitionstätigkeit				
20	+ Einz. aus Investitionszuweis. und -zuschüssen sowie aus Investitions-beiträgen				
21	+ Einz. aus Abgängen von Vermögens-gegenständen des Sachanlage-vermögens und des immateriellen Anlagevermögens	20.582,00		26.375,50	-26.375,50
22	+ Einz. aus Abgängen von Vermögens-gegenständen des Finanzanlage-vermögens				
	Einzahlungen aus Finanzierungstätigkeit				
31	+ Einz. aus der Aufnahme v. Krediten und wirtschaftlich vergleichbaren Vorgängen für Investitionen				
	Summe	20.582,00		26.375,50	-26.375,50
	Auszahlungen aus Investitionstätigkeit				
24	- Ausz. für den Erwerb von Grundstücken und Gebäuden				
25	- Ausz. für Baumaßnahmen				
26	- Ausz. für Investitionen in das sonstige Sachanlagevermögen und immaterielle Anlagevermögen davon: Ausz. aus gewährten Investitionszuweisungen und -zuschüssen				
27	- Ausz. für Investitionen in das Finanzanlagevermögen				
	Auszahlungen aus Finanzierungstätigkeit				
32	- Auszahlungen für die Tilgung von Krediten und wirtschaftlich vergl. Vorgängen für Investitionen				
	Summe				
	Saldo (Einzahlungen ./ Auszahlungen)	20.582,00		26.375,50	-26.375,50

Jahresabschluss 2022

Teilergebnisrechnung Kostenstelle 01157024 Kindergartengebäude Brombach

Schmitten im Taunus

Nr.	Konten	Bezeichnung	Ergebnis des Vorjahres 2021	Fortgeschriebener Ansatz des Haushaltsjahres 2022	Ergebnis des Haushaltsjahres 2022	Vergleich fortgeschr. Ansatz/ Ergebnis des Haushaltsjahres (Sp. 5 ./ Sp. 6)
		Ordentliche Erträge				
10		Summe der ordentlichen Erträge (Nr. 1 bis 9)				
		Ordentliche Aufwendungen				
11	62, 63, 640-643, 647-649, 65	Personalaufwendungen	5.761,11			
12	644-646	Versorgungsaufwendungen	859,09			
13	60, 61, 67-69	Aufwendungen für Sach- und Dienstleistungen	31.932,95	29.900,00	47.670,13	-17.770,13
14	66	Abschreibungen	8.565,68	8.318,21	8.754,99	-436,78
19		Summe der ordentlichen Aufwendungen (Nr. 11 bis 18)	47.118,83	38.218,21	56.425,12	-18.206,91
20		Verwaltungsergebnis (Nr. 10 ./ Nr. 19)	47.118,83	38.218,21	56.425,12	-18.206,91
21	56, 57	Finanzerträge				
22	77	Finanzaufwendungen				
23		Finanzergebnis (Nr. 21 ./ Nr. 22)				
24		Ordentliches Ergebnis (Verwaltungsergebnis und Finanzergebnis Nr. 20 und Nr. 23)	47.118,83	38.218,21	56.425,12	-18.206,91
25	59	Außerordentliche Erträge				
26	79	Außerordentliche Aufwendungen				
27		Außerordentliches Ergebnis (Nr. 25 ./ Nr. 26)				
28		Jahresergebnis vor Internen Leistungsbeziehungen (ordentliches Ergebnis und außerordentliches Ergebnis Nr. 24 und Nr. 27)	47.118,83	38.218,21	56.425,12	-18.206,91
29		Erlöse aus internen Leistungsbeziehungen				
30		Kosten aus internen Leistungsbeziehungen	1.602,48		378,26	-378,26
31		Ergebnis der Internen Leistungsbeziehungen	1.602,48		378,26	-378,26
32		Jahresergebnis nach Internen Leistungsbeziehungen	48.721,31	38.218,21	56.803,38	-18.585,17

Jahresabschluss 2022

Teilfinanzrechnung Kostenstelle 01157024 Kindergartengebäude Brombach

Schmitten im Taunus

Nr.	Bezeichnung	Ergebnis des Vorjahres 2021	Fortgeschriebener Ansatz des Haushaltsjahres 2022	Ergebnis des Haushaltsjahres 2022	Vergleich fortgeschr. Ansatz/ Ergebnis des Haushaltsjahres (Sp. 4 ./ Sp. 5)
	Einzahlungen aus Investitionstätigkeit				
20	+ Einz. aus Investitionszuweis. und -zuschüssen sowie aus Investitions-beiträgen				
21	+ Einz. aus Abgängen von Vermögens-gegenständen des Sachanlage-vermögens und des immateriellen Anlagevermögens				
22	+ Einz. aus Abgängen von Vermögens-gegenständen des Finanzanlage-vermögens				
	Einzahlungen aus Finanzierungstätigkeit				
31	+ Einz. aus der Aufnahme v. Krediten und wirtschaftlich vergleichbaren Vorgängen für Investitionen				
	Summe				
	Auszahlungen aus Investitionstätigkeit				
24	- Ausz. für den Erwerb von Grundstücken und Gebäuden	-38.893,54		-5.421,44	5.421,44
25	- Ausz. für Baumaßnahmen				
26	- Ausz. für Investitionen in das sonstige Sachanlagevermögen und immaterielle Anlagevermögen davon: Ausz. aus gewährten Investitionszuweisungen und -zuschüssen	-6.271,82			
27	- Ausz. für Investitionen in das Finanzanlagevermögen				
	Auszahlungen aus Finanzierungstätigkeit				
32	- Auszahlungen für die Tilgung von Krediten und wirtschaftlich vergl. Vorgängen für Investitionen				
	Summe	-45.165,36		-5.421,44	5.421,44
	Saldo (Einzahlungen ./ Auszahlungen)	-45.165,36		-5.421,44	5.421,44

Jahresabschluss 2022

Teilergebnisrechnung Kostenstelle 01157025 Kindergartengebäude Arnoldshain						
Schmitten im Taunus						
Nr.	Konten	Bezeichnung	Ergebnis des Vorjahres 2021	Fortgeschriebener Ansatz des Haushaltsjahres 2022	Ergebnis des Haushaltsjahres 2022	Vergleich fortgeschr. Ansatz/ Ergebnis des Haushaltsjahres (Sp. 5 ./ Sp. 6)
		Ordentliche Erträge				
10		Summe der ordentlichen Erträge (Nr. 1 bis 9)				
		Ordentliche Aufwendungen				
11	62, 63, 640-643, 647-649, 65	Personalaufwendungen	3.520,56	4.300,00	3.646,89	653,11
13	60, 61, 67-69	Aufwendungen für Sach- und Dienstleistungen	28.472,44	29.210,00	28.397,95	812,05
14	66	Abschreibungen	718,82	784,00	1.230,76	-446,76
19		Summe der ordentlichen Aufwendungen (Nr. 11 bis 18)	32.711,82	34.294,00	33.275,60	1.018,40
20		Verwaltungsergebnis (Nr. 10 ./ Nr. 19)	32.711,82	34.294,00	33.275,60	1.018,40
21	56, 57	Finanzerträge				
22	77	Finanzaufwendungen				
23		Finanzergebnis (Nr. 21 ./ Nr. 22)				
24		Ordentliches Ergebnis (Verwaltungsergebnis und Finanzergebnis Nr. 20 und Nr. 23)	32.711,82	34.294,00	33.275,60	1.018,40
25	59	Außerordentliche Erträge				
26	79	Außerordentliche Aufwendungen				
27		Außerordentliches Ergebnis (Nr. 25 ./ Nr. 26)				
28		Jahresergebnis vor Internen Leistungsbeziehungen (ordentliches Ergebnis und außerordentliches Ergebnis Nr. 24 und Nr. 27)	32.711,82	34.294,00	33.275,60	1.018,40
29		Erlöse aus internen Leistungsbeziehungen				
30		Kosten aus internen Leistungsbeziehungen	179,80		600,45	-600,45
31		Ergebnis der internen Leistungsbeziehungen	179,80		600,45	-600,45
32		Jahresergebnis nach internen Leistungsbeziehungen	32.891,62	34.294,00	33.876,05	417,95

Jahresabschluss 2022

Teilfinanzrechnung Kostenstelle 01157025 Kindergartengebäude Arnoldshain

Schmitten im Taunus

Nr.	Bezeichnung	Ergebnis des Vorjahres 2021	Fortgeschriebener Ansatz des Haushaltsjahres 2022	Ergebnis des Haushaltsjahres 2022	Vergleich fortgeschr. Ansatz/ Ergebnis des Haushaltsjahres (Sp. 4 ./ Sp. 5)
	Einzahlungen aus Investitionstätigkeit				
20	+ Einz. aus Investitionszuweis. und -zuschüssen sowie aus Investitions-beiträgen				
21	+ Einz. aus Abgängen von Vermögens-gegenständen des Sachanlage-vermögens und des immateriellen Anlagevermögens				
22	+ Einz. aus Abgängen von Vermögens-gegenständen des Finanzanlage-vermögens				
	Einzahlungen aus Finanzierungstätigkeit				
31	+ Einz. aus der Aufnahme v. Krediten und wirtschaftlich vergleichbaren Vorgängen für Investitionen				
	Summe				
	Auszahlungen aus Investitionstätigkeit				
24	- Ausz. für den Erwerb von Grundstücken und Gebäuden				
25	- Ausz. für Baumaßnahmen	-4.519,00		-2.101,19	2.101,19
26	- Ausz. für Investitionen in das sonstige Sachanlagevermögen und immaterielle Anlagevermögen davon: Ausz. aus gewährten Investitionszuweisungen und -zuschüssen	-6.271,82		-823,48	823,48
27	- Ausz. für Investitionen in das Finanzanlagevermögen				
	Auszahlungen aus Finanzierungstätigkeit				
32	- Auszahlungen für die Tilgung von Krediten und wirtschaftlich vergl. Vorgängen für Investitionen				
	Summe	-10.790,82		-2.924,67	2.924,67
	Saldo (Einzahlungen ./ Auszahlungen)	-10.790,82		-2.924,67	2.924,67

Jahresabschluss 2022

Teilergebnisrechnung Kostenstelle 01188001 Bauhof allgemein

Schmitten im Taunus

Nr.	Konten	Bezeichnung	Ergebnis des Vorjahres 2021	Fortgeschriebener Ansatz des Haushaltsjahres 2022	Ergebnis des Haushaltsjahres 2022	Vergleich fortgeschr. Ansatz/ Ergebnis des Haushaltsjahres (Sp. 5 ./ Sp. 6)
		Ordentliche Erträge				
09	53	Sonstige ordentliche Erträge			-902,92	902,92
10		Summe der ordentlichen Erträge (Nr. 1 bis 9)			-902,92	902,92
		Ordentliche Aufwendungen				
11	62, 63, 640-643, 647-649, 65	Personalaufwendungen	710.431,80	831.900,00	817.044,97	14.855,03
12	644-646	Versorgungsaufwendungen	44.036,02		49.692,90	-49.692,90
13	60, 61, 67-69	Aufwendungen für Sach- und Dienstleistungen	58.837,02	45.820,00	67.985,94	-22.165,94
14	66	Abschreibungen	2.778,00	1.451,00	4.239,22	-2.788,22
18	70, 74, 76	Sonstige ordentliche Aufwendungen	172,00			
19		Summe der ordentlichen Aufwendungen (Nr. 11 bis 18)	816.254,84	879.171,00	938.963,03	-59.792,03
20		Verwaltungsergebnis (Nr. 10 ./ Nr. 19)	816.254,84	879.171,00	938.060,11	-58.889,11
21	56, 57	Finanzerträge				
22	77	Finanzaufwendungen				
23		Finanzergebnis (Nr. 21 ./ Nr. 22)				
24		Ordentliches Ergebnis (Verwaltungsergebnis und Finanzergebnis Nr. 20 und Nr. 23)	816.254,84	879.171,00	938.060,11	-58.889,11
25	59	Außerordentliche Erträge				
26	79	Außerordentliche Aufwendungen				
27		Außerordentliches Ergebnis (Nr. 25 ./ Nr. 26)				
28		Jahresergebnis vor internen Leistungsbeziehungen (ordentliches Ergebnis und außerordentliches Ergebnis Nr. 24 und Nr. 27)	816.254,84	879.171,00	938.060,11	-58.889,11
29		Erlöse aus internen Leistungsbeziehungen	-884.759,83		-647.656,26	647.656,26
30		Kosten aus internen Leistungsbeziehungen				
31		Ergebnis der internen Leistungsbeziehungen	-884.759,83		-647.656,26	647.656,26
32		Jahresergebnis nach internen Leistungsbeziehungen	-68.504,99	879.171,00	290.403,85	588.767,15

Teilfinanzrechnung Kostenstelle 01188001 Bauhof allgemein

Schmitten im Taunus

Nr.	Bezeichnung	Ergebnis des Vorjahres 2021	Fortgeschriebener Ansatz des Haushaltsjahres 2022	Ergebnis des Haushaltsjahres 2022	Vergleich fortgeschr. Ansatz/ Ergebnis des Haushaltsjahres (Sp. 4 ./ Sp. 5)
	Einzahlungen aus Investitionstätigkeit				
20	+ Einz. aus Investitionszuweis. und -zuschüssen sowie aus Investitions-beiträgen				
21	+ Einz. aus Abgängen von Vermögens-gegenständen des Sachanlage-vermögens und des immateriellen Anlagevermögens				
22	+ Einz. aus Abgängen von Vermögens-gegenständen des Finanzanlage-vermögens				
	Einzahlungen aus Finanzierungstätigkeit				
31	+ Einz. aus der Aufnahme v. Krediten und wirtschaftlich vergleichbaren Vorgängen für Investitionen				
	Summe				
	Auszahlungen aus Investitionstätigkeit				
24	- Ausz. für den Erwerb von Grundstücken und Gebäuden				
25	- Ausz. für Baumaßnahmen				
26	- Ausz. für Investitionen in das sonstige Sachanlagevermögen und immaterielle Anlagevermögen davon: Ausz. aus gewährten Investitionszuweisungen und -zuschüssen			-16.166,55	16.166,55
27	- Ausz. für Investitionen in das Finanzanlagevermögen				
	Auszahlungen aus Finanzierungstätigkeit				
32	- Auszahlungen für die Tilgung von Krediten und wirtschaftlich vergl. Vorgängen für Investitionen				
	Summe			-16.166,55	16.166,55
	Saldo (Einzahlungen ./ Auszahlungen)			-16.166,55	16.166,55

Jahresabschluss 2022

Teilergebnisrechnung Kostenstelle 01188002 Bauhofgebäude

Schmitten im Taunus

Nr.	Konten	Bezeichnung	Ergebnis des Vorjahres 2021	Fortgeschriebener Ansatz des Haushaltsjahres 2022	Ergebnis des Haushaltsjahres 2022	Vergleich fortgeschr. Ansatz/ Ergebnis des Haushaltsjahres (Sp. 5 ./ Sp. 6)
		Ordentliche Erträge				
08	546	Erträge a. Auflösung v. SoPo aus Investitionszuweisungen,-zuschüssen u.-beiträgen	-1.168,00	-1.169,00	-1.169,00	
10		Summe der ordentlichen Erträge (Nr. 1 bis 9)	-1.168,00	-1.169,00	-1.169,00	
		Ordentliche Aufwendungen				
13	60, 61, 67-69	Aufwendungen für Sach- und Dienstleistungen	32.607,18	43.420,00	31.729,91	11.690,09
14	66	Abschreibungen	6.542,00	6.377,00	9.067,10	-2.690,10
19		Summe der ordentlichen Aufwendungen (Nr. 11 bis 18)	39.149,18	49.797,00	40.797,01	8.999,99
20		Verwaltungsergebnis (Nr. 10 ./ Nr. 19)	37.981,18	48.628,00	39.628,01	8.999,99
21	56, 57	Finanzerträge				
22	77	Finanzaufwendungen				
23		Finanzergebnis (Nr. 21 ./ Nr. 22)				
24		Ordentliches Ergebnis (Verwaltungsergebnis und Finanzergebnis Nr. 20 und Nr. 23)	37.981,18	48.628,00	39.628,01	8.999,99
25	59	Außerordentliche Erträge				
26	79	Außerordentliche Aufwendungen				
27		Außerordentliches Ergebnis (Nr. 25 ./ Nr. 26)				
28		Jahresergebnis vor internen Leistungsbeziehungen (ordentliches Ergebnis und außerordentliches Ergebnis Nr. 24 und Nr. 27)	37.981,18	48.628,00	39.628,01	8.999,99
29		Erlöse aus internen Leistungsbeziehungen				
30		Kosten aus internen Leistungsbeziehungen				
31		Ergebnis der internen Leistungsbeziehungen				
32		Jahresergebnis nach internen Leistungsbeziehungen	37.981,18	48.628,00	39.628,01	8.999,99

Jahresabschluss 2022

Teilfinanzrechnung Kostenstelle 01188002 Bauhofgebäude					
Schmitt im Taunus					
Nr.	Bezeichnung	Ergebnis des Vorjahres 2021	Fortgeschriebener Ansatz des Haushaltsjahres 2022	Ergebnis des Haushaltsjahres 2022	Vergleich fortgeschr. Ansatz/ Ergebnis des Haushaltsjahres (Sp. 4 ./ Sp. 5)
	Einzahlungen aus Investitionstätigkeit				
20	+ Einz. aus Investitionszuweis. und -zuschüssen sowie aus Investitions-beiträgen				
21	+ Einz. aus Abgängen von Vermögens-gegenständen des Sachanlage-vermögens und des immateriellen Anlagevermögens				
22	+ Einz. aus Abgängen von Vermögens-gegenständen des Finanzanlage-vermögens				
	Einzahlungen aus Finanzierungstätigkeit				
31	+ Einz. aus der Aufnahme v. Krediten und wirtschaftlich vergleichbaren Vorgängen für Investitionen				
	Summe				
	Auszahlungen aus Investitionstätigkeit				
24	- Ausz. für den Erwerb von Grundstücken und Gebäuden				
25	- Ausz. für Baumaßnahmen				
26	- Ausz. für Investitionen in das sonstige Sachanlagevermögen und immaterielle Anlagevermögen davon: Ausz. aus gewährten Investitionszuweisungen und -zuschüssen	-750,89		-831,81	831,81
27	- Ausz. für Investitionen in das Finanzanlagevermögen				
	Auszahlungen aus Finanzierungstätigkeit				
32	- Auszahlungen für die Tilgung von Krediten und wirtschaftlich vergl. Vorgängen für Investitionen				
	Summe	-750,89		-831,81	831,81
	Saldo (Einzahlungen ./ Auszahlungen)	-750,89		-831,81	831,81

Jahresabschluss 2022

Teilergebnisrechnung Kostenstelle 01188003 Lagerhallen und -plätze

Schmitten im Taunus

Nr.	Konten	Bezeichnung	Ergebnis des Vorjahres 2021	Fortgeschriebener Ansatz des Haushaltsjahres 2022	Ergebnis des Haushaltsjahres 2022	Vergleich fortgeschr. Ansatz/ Ergebnis des Haushaltsjahres (Sp. 5 ./ Sp. 6)
		Ordentliche Erträge				
10		Summe der ordentlichen Erträge (Nr. 1 bis 9)				
		Ordentliche Aufwendungen				
13	60, 61, 67-69	Aufwendungen für Sach- und Dienstleistungen	26.020,43	9.510,00	6.045,53	3.464,47
14	66	Abschreibungen	167,00	167,00	410,14	-243,14
18	70, 74, 76	Sonstige ordentliche Aufwendungen	670,82	540,00	670,82	-130,82
19		Summe der ordentlichen Aufwendungen (Nr. 11 bis 18)	26.858,25	10.217,00	7.126,49	3.090,51
20		Verwaltungsergebnis (Nr. 10 ./ Nr. 19)	26.858,25	10.217,00	7.126,49	3.090,51
21	56, 57	Finanzerträge				
22	77	Finanzaufwendungen				
23		Finanzergebnis (Nr. 21 ./ Nr. 22)				
24		Ordentliches Ergebnis (Verwaltungsergebnis und Finanzergebnis Nr. 20 und Nr. 23)	26.858,25	10.217,00	7.126,49	3.090,51
25	59	Außerordentliche Erträge				
26	79	Außerordentliche Aufwendungen			1,00	-1,00
27		Außerordentliches Ergebnis (Nr. 25 ./ Nr. 26)			1,00	-1,00
28		Jahresergebnis vor Internen Leistungsbeziehungen (ordentliches Ergebnis und außerordentliches Ergebnis Nr. 24 und Nr. 27)	26.858,25	10.217,00	7.127,49	3.089,51
29		Erlöse aus internen Leistungsbeziehungen				
30		Kosten aus internen Leistungsbeziehungen				
31		Ergebnis der internen Leistungsbeziehungen				
32		Jahresergebnis nach internen Leistungsbeziehungen	26.858,25	10.217,00	7.127,49	3.089,51

Jahresabschluss 2022

Teilfinanzrechnung Kostenstelle 01188003 Lagerhallen und -plätze					
Schmitten im Taunus					
Nr.	Bezeichnung	Ergebnis des Vorjahres 2021	Fortgeschriebener Ansatz des Haushaltsjahres 2022	Ergebnis des Haushaltsjahres 2022	Vergleich fortgeschr. Ansatz/ Ergebnis des Haushaltsjahres (Sp. 4 ./ Sp. 5)
	Einzahlungen aus Investitionstätigkeit				
20	+ Einz. aus Investitionszuweis. und -zuschüssen sowie aus Investitions-beiträgen				
21	+ Einz. aus Abgängen von Vermögens-gegenständen des Sachanlage-vermögens und des immateriellen Anlagevermögens				
22	+ Einz. aus Abgängen von Vermögens-gegenständen des Finanzanlage-vermögens				
	Einzahlungen aus Finanzierungstätigkeit				
31	+ Einz. aus der Aufnahme v. Krediten und wirtschaftlich vergleichbaren Vorgängen für Investitionen				
	Summe				
	Auszahlungen aus Investitionstätigkeit				
24	- Ausz. für den Erwerb von Grundstücken und Gebäuden				
25	- Ausz. für Baumaßnahmen	-95.042,08			
26	- Ausz. für Investitionen in das sonstige Sachanlagevermögen und immaterielle Anlagevermögen davon: Ausz. aus gewährten Investitionszuweisungen und -zuschüssen				
27	- Ausz. für Investitionen in das Finanzanlagevermögen				
	Auszahlungen aus Finanzierungstätigkeit				
32	- Auszahlungen für die Tilgung von Krediten und wirtschaftlich vergl. Vorgängen für Investitionen				
	Summe	-95.042,08			
	Saldo (Einzahlungen ./ Auszahlungen)	-95.042,08			

Jahresabschluss 2022

Teilergebnisrechnung Kostenstelle 01198001 Fuhrpark allgemein						
Schmitten im Taunus						
Nr.	Konten	Bezeichnung	Ergebnis des Vorjahres 2021	Fortgeschriebener Ansatz des Haushaltsjahres 2022	Ergebnis des Haushaltsjahres 2022	Vergleich fortgeschr. Ansatz/ Ergebnis des Haushaltsjahres (Sp. 5 ./ Sp. 6)
		Ordentliche Erträge				
08	546	Erträge a. Auflösung v. SoPo aus Investitionszuweisungen,-zuschüssen u.-beiträgen	-1.500,00	-1.500,00	-1.500,00	
10		Summe der ordentlichen Erträge (Nr. 1 bis 9)	-1.500,00	-1.500,00	-1.500,00	
		Ordentliche Aufwendungen				
13	60, 61, 67-69	Aufwendungen für Sach- und Dienstleistungen	285.178,84	271.300,00	279.163,29	-7.863,29
14	66	Abschreibungen	8.242,29	7.206,00	11.791,03	-4.585,03
18	70, 74, 76	Sonstige ordentliche Aufwendungen	2.692,00	3.300,00	3.952,00	-652,00
19		Summe der ordentlichen Aufwendungen (Nr. 11 bis 18)	296.113,13	281.806,00	294.906,32	-13.100,32
20		Verwaltungsergebnis (Nr. 10 ./ Nr. 19)	294.613,13	280.306,00	293.406,32	-13.100,32
21	56, 57	Finanzerträge				
22	77	Finanzaufwendungen				
23		Finanzergebnis (Nr. 21 ./ Nr. 22)				
24		Ordentliches Ergebnis (Verwaltungsergebnis und Finanzergebnis Nr. 20 und Nr. 23)	294.613,13	280.306,00	293.406,32	-13.100,32
25	59	Außerordentliche Erträge	-3.000,00			
26	79	Außerordentliche Aufwendungen				
27		Außerordentliches Ergebnis (Nr. 25 ./ Nr. 26)	-3.000,00			
28		Jahresergebnis vor Internen Leistungsbeziehungen (ordentliches Ergebnis und außerordentliches Ergebnis Nr. 24 und Nr. 27)	291.613,13	280.306,00	293.406,32	-13.100,32
29		Erlöse aus internen Leistungsbeziehungen			-226.598,74	226.598,74
30		Kosten aus internen Leistungsbeziehungen				
31		Ergebnis der Internen Leistungsbeziehungen			-226.598,74	226.598,74
32		Jahresergebnis nach Internen Leistungsbeziehungen	291.613,13	280.306,00	66.807,58	213.498,42

Jahresabschluss 2022

Teilfinanzrechnung Kostenstelle 01198001 Fuhrpark allgemein

Schmitten im Taunus

Nr.	Bezeichnung	Ergebnis des Vorjahres 2021	Fortgeschriebener Ansatz des Haushaltsjahres 2022	Ergebnis des Haushaltsjahres 2022	Vergleich fortgeschr. Ansatz/ Ergebnis des Haushaltsjahres (Sp. 4 ./ Sp. 5)
	Einzahlungen aus Investitionstätigkeit				
20	+ Einz. aus Investitionszuweis. und -zuschüssen sowie aus Investitions-beiträgen				
21	+ Einz. aus Abgängen von Vermögens-gegenständen des Sachanlage-vermögens und des immateriellen Anlagevermögens				
22	+ Einz. aus Abgängen von Vermögens-gegenständen des Finanzanlage-vermögens				
	Einzahlungen aus Finanzierungstätigkeit				
31	+ Einz. aus der Aufnahme v. Krediten und wirtschaftlich vergleichbaren Vorgängen für Investitionen				
	Summe				
	Auszahlungen aus Investitionstätigkeit				
24	- Ausz. für den Erwerb von Grundstücken und Gebäuden				
25	- Ausz. für Baumaßnahmen				
26	- Ausz. für Investitionen in das sonstige Sachanlagevermögen und immaterielle Anlagevermögen davon: Ausz. aus gewährten Investitionszuweisungen und -zuschüssen	-18.232,29		-2.185,59	2.185,59
27	- Ausz. für Investitionen in das Finanzanlagevermögen				
	Auszahlungen aus Finanzierungstätigkeit				
32	- Auszahlungen für die Tilgung von Krediten und wirtschaftlich vergl. Vorgängen für Investitionen				
	Summe	-18.232,29		-2.185,59	2.185,59
	Saldo (Einzahlungen ./ Auszahlungen)	-18.232,29		-2.185,59	2.185,59

Jahresabschluss 2022

Teilergebnisrechnung Kostenstelle 02041001 Einwohnermelde- und Ordnungsamt allgemein

Schmitten im Taunus

Nr.	Konten	Bezeichnung	Ergebnis des Vorjahres 2021	Fortgeschriebener Ansatz des Haushaltsjahres 2022	Ergebnis des Haushaltsjahres 2022	Vergleich fortgeschr. Ansatz/ Ergebnis des Haushaltsjahres (Sp. 5 ./ Sp. 6)
		Ordentliche Erträge				
02	51	Öffentlich-rechtliche Leistungsentgelte	-13,00	-50,00	-32,80	-17,20
10		Summe der ordentlichen Erträge (Nr. 1 bis 9)	-13,00	-50,00	-32,80	-17,20
		Ordentliche Aufwendungen				
11	62, 63, 640-643, 647-649, 65	Personalaufwendungen	15.823,74	17.500,00	14.014,57	3.485,43
12	644-646	Versorgungsaufwendungen	1.033,79		820,72	-820,72
13	60, 61, 67-69	Aufwendungen für Sach- und Dienstleistungen	36.791,09	39.450,00	35.977,81	3.472,19
14	66	Abschreibungen	626,00	625,00	625,30	-0,30
19		Summe der ordentlichen Aufwendungen (Nr. 11 bis 18)	54.274,62	57.575,00	51.438,40	6.136,60
20		Verwaltungsergebnis (Nr. 10 ./ Nr. 19)	54.261,62	57.525,00	51.405,60	6.119,40
21	56, 57	Finanzerträge				
22	77	Finanzaufwendungen				
23		Finanzergebnis (Nr. 21 ./ Nr. 22)				
24		Ordentliches Ergebnis (Verwaltungsergebnis und Finanzergebnis Nr. 20 und Nr. 23)	54.261,62	57.525,00	51.405,60	6.119,40
25	59	Außerordentliche Erträge				
26	79	Außerordentliche Aufwendungen				
27		Außerordentliches Ergebnis (Nr. 25 ./ Nr. 26)				
28		Jahresergebnis vor internen Leistungsbeziehungen (ordentliches Ergebnis und außerordentliches Ergebnis Nr. 24 und Nr. 27)	54.261,62	57.525,00	51.405,60	6.119,40
29		Erlöse aus internen Leistungsbeziehungen				
30		Kosten aus internen Leistungsbeziehungen				
31		Ergebnis der internen Leistungsbeziehungen				
32		Jahresergebnis nach internen Leistungsbeziehungen	54.261,62	57.525,00	51.405,60	6.119,40

Teilfinanzrechnung Kostenstelle 02041001 Einwohnermelde- und Ordnungsamt allgemein

Schmitten im Taunus

Nr.	Bezeichnung	Ergebnis des Vorjahres 2021	Fortgeschriebener Ansatz des Haushaltsjahres 2022	Ergebnis des Haushaltsjahres 2022	Vergleich fortgeschr. Ansatz/ Ergebnis des Haushaltsjahres (Sp. 4 ./ Sp. 5)
	Einzahlungen aus Investitionstätigkeit				
20	+ Einz. aus Investitionszuweis. und -zuschüssen sowie aus Investitions-beiträgen				
21	+ Einz. aus Abgängen von Vermögens-gegenständen des Sachanlage-vermögens und des immateriellen Anlagevermögens				
22	+ Einz. aus Abgängen von Vermögens-gegenständen des Finanzanlage-vermögens				
	Einzahlungen aus Finanzierungstätigkeit				
31	+ Einz. aus der Aufnahme v. Krediten und wirtschaftlich vergleichbaren Vorgängen für Investitionen				
	Summe				
	Auszahlungen aus Investitionstätigkeit				
24	- Ausz. für den Erwerb von Grundstücken und Gebäuden				
25	- Ausz. für Baumaßnahmen				
26	- Ausz. für Investitionen in das sonstige Sachanlagevermögen und immaterielle Anlagevermögen davon: Ausz. aus gewährten Investitionszuweisungen und -zuschüssen				
27	- Ausz. für Investitionen in das Finanzanlagevermögen				
	Auszahlungen aus Finanzierungstätigkeit				
32	- Auszahlungen für die Tilgung von Krediten und wirtschaftlich vergl. Vorgängen für Investitionen				
	Summe				
	Saldo (Einzahlungen ./ Auszahlungen)				

Jahresabschluss 2022

Teilergebnisrechnung Kostenstelle 02041002 Statistik und Wahlen

Schmitten im Taunus

Nr.	Konten	Bezeichnung	Ergebnis des Vorjahres 2021	Fortgeschriebener Ansatz des Haushaltsjahres 2022	Ergebnis des Haushaltsjahres 2022	Vergleich fortgeschr. Ansatz/ Ergebnis des Haushaltsjahres (Sp. 5 ./ Sp. 6)
		Ordentliche Erträge				
03	548-549	Kostenersatzleistungen und -erstattungen	-1.346,40		-4.418,39	4.418,39
10		Summe der ordentlichen Erträge (Nr. 1 bis 9)	-1.346,40		-4.418,39	4.418,39
		Ordentliche Aufwendungen				
11	62, 63, 640-643, 647-649, 65	Personalaufwendungen	7.911,72	9.100,00	8.358,44	741,56
12	644-646	Versorgungsaufwendungen	516,84		410,38	-410,38
13	60, 61, 67-69	Aufwendungen für Sach- und Dienstleistungen	23.835,97	13.000,00	1.548,72	11.451,28
14	66	Abschreibungen			124,73	-124,73
19		Summe der ordentlichen Aufwendungen (Nr. 11 bis 18)	32.264,53	22.100,00	10.442,27	11.657,73
20		Verwaltungsergebnis (Nr. 10 ./ Nr. 19)	30.918,13	22.100,00	6.023,88	16.076,12
21	56, 57	Finanzerträge				
22	77	Finanzaufwendungen				
23		Finanzergebnis (Nr. 21 ./ Nr. 22)				
24		Ordentliches Ergebnis (Verwaltungsergebnis und Finanzergebnis Nr. 20 und Nr. 23)	30.918,13	22.100,00	6.023,88	16.076,12
25	59	Außerordentliche Erträge				
26	79	Außerordentliche Aufwendungen				
27		Außerordentliches Ergebnis (Nr. 25 ./ Nr. 26)				
28		Jahresergebnis vor internen Leistungsbeziehungen (ordentliches Ergebnis und außerordentliches Ergebnis Nr. 24 und Nr. 27)	30.918,13	22.100,00	6.023,88	16.076,12
29		Erlöse aus internen Leistungsbeziehungen				
30		Kosten aus internen Leistungsbeziehungen	3.635,00			
31		Ergebnis der internen Leistungsbeziehungen	3.635,00			
32		Jahresergebnis nach internen Leistungsbeziehungen	34.553,13	22.100,00	6.023,88	16.076,12

Teilfinanzrechnung Kostenstelle 02041002 Statistik und Wahlen

Schmitten im Taunus

Nr.	Bezeichnung	Ergebnis des Vorjahres 2021	Fortgeschriebener Ansatz des Haushaltsjahres 2022	Ergebnis des Haushaltsjahres 2022	Vergleich fortgeschr. Ansatz/ Ergebnis des Haushaltsjahres (Sp. 4 ./ Sp. 5)
	Einzahlungen aus Investitionstätigkeit				
20	+ Einz. aus Investitionszuweis. und -zuschüssen sowie aus Investitions-beiträgen				
21	+ Einz. aus Abgängen von Vermögens-gegenständen des Sachanlage-vermögens und des immateriellen Anlagevermögens				
22	+ Einz. aus Abgängen von Vermögens-gegenständen des Finanzanlage-vermögens				
	Einzahlungen aus Finanzierungstätigkeit				
31	+ Einz. aus der Aufnahme v. Krediten und wirtschaftlich vergleichbaren Vorgängen für Investitionen				
	Summe				
	Auszahlungen aus Investitionstätigkeit				
24	- Ausz. für den Erwerb von Grundstücken und Gebäuden				
25	- Ausz. für Baumaßnahmen				
26	- Ausz. für Investitionen in das sonstige Sachanlagevermögen und immaterielle Anlagevermögen davon: Ausz. aus gewährten Investitionszuweisungen und -zuschüssen				
27	- Ausz. für Investitionen in das Finanzanlagevermögen				
	Auszahlungen aus Finanzierungstätigkeit				
32	- Auszahlungen für die Tilgung von Krediten und wirtschaftlich vergl. Vorgängen für Investitionen				
	Summe				
	Saldo (Einzahlungen ./ Auszahlungen)				

Jahresabschluss 2022

Teilergebnisrechnung Kostenstelle 02041003 Angelegenheiten der öffentlichen Sicherheit und Ordnung

Schmitten im Taunus

Nr.	Konten	Bezeichnung	Ergebnis des Vorjahres 2021	Fortgeschriebener Ansatz des Haushaltsjahres 2022	Ergebnis des Haushaltsjahres 2022	Vergleich fortgeschr. Ansatz/ Ergebnis des Haushaltsjahres (Sp. 5 ./ Sp. 6)
		Ordentliche Erträge				
02	51	Öffentlich-rechtliche Leistungsentgelte	-1.235,00	-1.120,00	-978,00	-142,00
10		Summe der ordentlichen Erträge (Nr. 1 bis 9)	-1.235,00	-1.120,00	-978,00	-142,00
		Ordentliche Aufwendungen				
11	62, 63, 640-643, 647-649, 65	Personalaufwendungen	30.650,58	33.800,00	34.290,16	-490,16
12	644-646	Versorgungsaufwendungen	1.934,40		2.178,72	-2.178,72
13	60, 61, 67-69	Aufwendungen für Sach- und Dienstleistungen	1.812,73	2.500,00	2.457,53	42,47
15	71	Aufwendungen f. Zuweisungen u. Zuschüsse sowie besondere Finanzaufwendungen	5.061,26	9.800,00	9.443,00	357,00
19		Summe der ordentlichen Aufwendungen (Nr. 11 bis 18)	39.458,97	46.100,00	48.369,41	-2.269,41
20		Verwaltungsergebnis (Nr. 10 ./ Nr. 19)	38.223,97	44.980,00	47.391,41	-2.411,41
21	56, 57	Finanzerträge				
22	77	Finanzaufwendungen				
23		Finanzergebnis (Nr. 21 ./ Nr. 22)				
24		Ordentliches Ergebnis (Verwaltungsergebnis und Finanzergebnis Nr. 20 und Nr. 23)	38.223,97	44.980,00	47.391,41	-2.411,41
25	59	Außerordentliche Erträge				
26	79	Außerordentliche Aufwendungen				
27		Außerordentliches Ergebnis (Nr. 25 ./ Nr. 26)				
28		Jahresergebnis vor Internen Leistungsbeziehungen (ordentliches Ergebnis und außerordentliches Ergebnis Nr. 24 und Nr. 27)	38.223,97	44.980,00	47.391,41	-2.411,41
29		Erlöse aus internen Leistungsbeziehungen				
30		Kosten aus internen Leistungsbeziehungen	2.920,57		1.003,22	-1.003,22
31		Ergebnis der Internen Leistungsbeziehungen	2.920,57		1.003,22	-1.003,22
32		Jahresergebnis nach Internen Leistungsbeziehungen	41.144,54	44.980,00	48.394,63	-3.414,63

Teilfinanzrechnung Kostenstelle 02041003 Angelegenheiten der öffentlichen Sicherheit und Ordnung

Schmitten im Taunus

Nr.	Bezeichnung	Ergebnis des Vorjahres 2021	Fortgeschriebener Ansatz des Haushaltsjahres 2022	Ergebnis des Haushaltsjahres 2022	Vergleich fortgeschr. Ansatz/ Ergebnis des Haushaltsjahres (Sp. 4 ./ Sp. 5)
	Einzahlungen aus Investitionstätigkeit				
20	+ Einz. aus Investitionszuweis. und -zuschüssen sowie aus Investitions-beiträgen				
21	+ Einz. aus Abgängen von Vermögens-gegenständen des Sachanlage-vermögens und des immateriellen Anlagevermögens				
22	+ Einz. aus Abgängen von Vermögens-gegenständen des Finanzanlage-vermögens				
	Einzahlungen aus Finanzierungstätigkeit				
31	+ Einz. aus der Aufnahme v. Krediten und wirtschaftlich vergleichbaren Vorgängen für Investitionen				
	Summe				
	Auszahlungen aus Investitionstätigkeit				
24	- Ausz. für den Erwerb von Grundstücken und Gebäuden				
25	- Ausz. für Baumaßnahmen				
26	- Ausz. für Investitionen in das sonstige Sachanlagevermögen und immaterielle Anlagevermögen davon: Ausz. aus gewährten Investitionszuweisungen und -zuschüssen				
27	- Ausz. für Investitionen in das Finanzanlagevermögen				
	Auszahlungen aus Finanzierungstätigkeit				
32	- Auszahlungen für die Tilgung von Krediten und wirtschaftlich vergl. Vorgängen für Investitionen				
	Summe				
	Saldo (Einzahlungen ./ Auszahlungen)				

Jahresabschluss 2022

Teilergebnisrechnung Kostenstelle 02041004 Überwachung und Sicherung des öffentlichen Verkehrs

Schmitten im Taunus

Nr.	Konten	Bezeichnung	Ergebnis des Vorjahres 2021	Fortgeschriebener Ansatz des Haushaltsjahres 2022	Ergebnis des Haushaltsjahres 2022	Vergleich fortgeschr. Ansatz/ Ergebnis des Haushaltsjahres (Sp. 5 ./ Sp. 6)
		Ordentliche Erträge				
02	51	Öffentlich-rechtliche Leistungsentgelte	-67.100,89	-64.000,00	-103.111,96	39.111,96
10		Summe der ordentlichen Erträge (Nr. 1 bis 9)	-67.100,89	-64.000,00	-103.111,96	39.111,96
		Ordentliche Aufwendungen				
11	62, 63, 640-643, 647-649, 65	Personalaufwendungen	98.826,28	130.500,00	162.663,21	-32.163,21
12	644-646	Versorgungsaufwendungen	6.039,09		6.912,60	-6.912,60
13	60, 61, 67-69	Aufwendungen für Sach- und Dienstleistungen	58.534,06	62.380,00	55.085,30	7.294,70
14	66	Abschreibungen	8.234,03	8.182,00	10.016,82	-1.834,82
15	71	Aufwendungen f. Zuweisungen u. Zuschüsse sowie besondere Finanzaufwendungen	5.176,26	5.500,00	5.279,79	220,21
17	72	Transferaufwendungen			273,00	-273,00
18	70, 74, 76	Sonstige ordentliche Aufwendungen	298,00	300,00	148,00	152,00
19		Summe der ordentlichen Aufwendungen (Nr. 11 bis 18)	177.107,72	206.862,00	240.378,72	-33.516,72
20		Verwaltungsergebnis (Nr. 10 ./ Nr. 19)	110.006,83	142.862,00	137.266,76	5.595,24
21	56, 57	Finanzerträge				
22	77	Finanzaufwendungen				
23		Finanzergebnis (Nr. 21 ./ Nr. 22)				
24		Ordentliches Ergebnis (Verwaltungsergebnis und Finanzergebnis Nr. 20 und Nr. 23)	110.006,83	142.862,00	137.266,76	5.595,24
25	59	Außerordentliche Erträge				
26	79	Außerordentliche Aufwendungen				
27		Außerordentliches Ergebnis (Nr. 25 ./ Nr. 26)				
28		Jahresergebnis vor Internen Leistungsbeziehungen (ordentliches Ergebnis und außerordentliches Ergebnis Nr. 24 und Nr. 27)	110.006,83	142.862,00	137.266,76	5.595,24
29		Erlöse aus internen Leistungsbeziehungen				
30		Kosten aus internen Leistungsbeziehungen			355,26	-355,26
31		Ergebnis der internen Leistungsbeziehungen			355,26	-355,26
32		Jahresergebnis nach internen Leistungsbeziehungen	110.006,83	142.862,00	137.622,02	5.239,98

Teilfinanzrechnung Kostenstelle 02041004 Überwachung und Sicherung des öffentlichen Verkehrs

Schmitten im Taunus

Nr.	Bezeichnung	Ergebnis des Vorjahres 2021	Fortgeschriebener Ansatz des Haushaltsjahres 2022	Ergebnis des Haushaltsjahres 2022	Vergleich fortgeschr. Ansatz/ Ergebnis des Haushaltsjahres (Sp. 4 ./ Sp. 5)
	Einzahlungen aus Investitionstätigkeit				
20	+ Einz. aus Investitionszuweis. und -zuschüssen sowie aus Investitions-beiträgen				
21	+ Einz. aus Abgängen von Vermögens-gegenständen des Sachanlage-vermögens und des immateriellen Anlagevermögens				
22	+ Einz. aus Abgängen von Vermögens-gegenständen des Finanzanlage-vermögens				
	Einzahlungen aus Finanzierungstätigkeit				
31	+ Einz. aus der Aufnahme v. Krediten und wirtschaftlich vergleichbaren Vorgängen für Investitionen				
	Summe				
	Auszahlungen aus Investitionstätigkeit				
24	- Ausz. für den Erwerb von Grundstücken und Gebäuden				
25	- Ausz. für Baumaßnahmen				
26	- Ausz. für Investitionen in das sonstige Sachanlagevermögen und immaterielle Anlagevermögen davon: Ausz. aus gewährten Investitionszuweisungen und -zuschüssen			-5.218,03	5.218,03
27	- Ausz. für Investitionen in das Finanzanlagevermögen				
	Auszahlungen aus Finanzierungstätigkeit				
32	- Auszahlungen für die Tilgung von Krediten und wirtschaftlich vergl. Vorgängen für Investitionen				
	Summe			-5.218,03	5.218,03
	Saldo (Einzahlungen ./ Auszahlungen)			-5.218,03	5.218,03

Jahresabschluss 2022

Teilergebnisrechnung Kostenstelle 02041005 Gewerbeüberwachung und Gaststättenrecht

Schmitten im Taunus

Nr.	Konten	Bezeichnung	Ergebnis des Vorjahres 2021	Fortgeschriebener Ansatz des Haushaltsjahres 2022	Ergebnis des Haushaltsjahres 2022	Vergleich fortgeschr. Ansatz/ Ergebnis des Haushaltsjahres (Sp. 5 ./ Sp. 6)
		Ordentliche Erträge				
02	51	Öffentlich-rechtliche Leistungsentgelte	-7.742,00	-6.000,00	-7.581,00	1.581,00
10		Summe der ordentlichen Erträge (Nr. 1 bis 9) Ordentliche Aufwendungen	-7.742,00	-6.000,00	-7.581,00	1.581,00
13	60, 61, 67-69	Aufwendungen für Sach- und Dienstleistungen	98,64	1.800,00	-52,78	1.852,78
19		Summe der ordentlichen Aufwendungen (Nr. 11 bis 18)	98,64	1.800,00	-52,78	1.852,78
20		Verwaltungsergebnis (Nr. 10 ./ Nr. 19)	-7.643,36	-4.200,00	-7.633,78	3.433,78
21	56, 57	Finanzerträge				
22	77	Finanzaufwendungen				
23		Finanzergebnis (Nr. 21 ./ Nr. 22)				
24		Ordentliches Ergebnis (Verwaltungsergebnis und Finanzergebnis Nr. 20 und Nr. 23)	-7.643,36	-4.200,00	-7.633,78	3.433,78
25	59	Außerordentliche Erträge				
26	79	Außerordentliche Aufwendungen				
27		Außerordentliches Ergebnis (Nr. 25 ./ Nr. 26)				
28		Jahresergebnis vor Internen Leistungsbeziehungen (ordentliches Ergebnis und außerordentliches Ergebnis Nr. 24 und Nr. 27)	-7.643,36	-4.200,00	-7.633,78	3.433,78
29		Erlöse aus internen Leistungsbeziehungen				
30		Kosten aus internen Leistungsbeziehungen				
31		Ergebnis der Internen Leistungsbeziehungen				
32		Jahresergebnis nach Internen Leistungsbeziehungen	-7.643,36	-4.200,00	-7.633,78	3.433,78

Teilfinanzrechnung Kostenstelle 02041005 Gewerbeüberwachung und Gaststättenrecht

Schmitten im Taunus

Nr.	Bezeichnung	Ergebnis des Vorjahres 2021	Fortgeschriebener Ansatz des Haushaltsjahres 2022	Ergebnis des Haushaltsjahres 2022	Vergleich fortgeschr. Ansatz/ Ergebnis des Haushaltsjahres (Sp. 4 ./ Sp. 5)
	Einzahlungen aus Investitionstätigkeit				
20	+ Einz. aus Investitionszuweis. und -zuschüssen sowie aus Investitions-beiträgen				
21	+ Einz. aus Abgängen von Vermögens-gegenständen des Sachanlage-vermögens und des immateriellen Anlagevermögens				
22	+ Einz. aus Abgängen von Vermögens-gegenständen des Finanzanlage-vermögens				
	Einzahlungen aus Finanzierungstätigkeit				
31	+ Einz. aus der Aufnahme v. Krediten und wirtschaftlich vergleichbaren Vorgängen für Investitionen				
	Summe				
	Auszahlungen aus Investitionstätigkeit				
24	- Ausz. für den Erwerb von Grundstücken und Gebäuden				
25	- Ausz. für Baumaßnahmen				
26	- Ausz. für Investitionen in das sonstige Sachanlagevermögen und immaterielle Anlagevermögen davon: Ausz. aus gewährten Investitionszuweisungen und -zuschüssen				
27	- Ausz. für Investitionen in das Finanzanlagevermögen				
	Auszahlungen aus Finanzierungstätigkeit				
32	- Auszahlungen für die Tilgung von Krediten und wirtschaftlich vergl. Vorgängen für Investitionen				
	Summe				
	Saldo (Einzahlungen ./ Auszahlungen)				

Jahresabschluss 2022

Teilergebnisrechnung Kostenstelle 02041006 Melde- und Passwesen, Bürgerservice

Schmitten im Taunus

Nr.	Konten	Bezeichnung	Ergebnis des Vorjahres 2021	Fortgeschriebener Ansatz des Haushaltsjahres 2022	Ergebnis des Haushaltsjahres 2022	Vergleich fortgeschr. Ansatz/ Ergebnis des Haushaltsjahres (Sp. 5 ./ Sp. 6)
		Ordentliche Erträge				
02	51	Öffentlich-rechtliche Leistungsentgelte	-86.696,30	-78.000,00	-102.126,40	24.126,40
10		Summe der ordentlichen Erträge (Nr. 1 bis 9)	-86.696,30	-78.000,00	-102.126,40	24.126,40
		Ordentliche Aufwendungen				
11	62, 63, 640-643, 647-649, 65	Personalaufwendungen	161.569,14	165.300,00	216.032,56	-50.732,56
12	644-646	Versorgungsaufwendungen	10.164,82		13.049,78	-13.049,78
13	60, 61, 67-69	Aufwendungen für Sach- und Dienstleistungen	60.788,16	53.700,00	67.929,23	-14.229,23
15	71	Aufwendungen f. Zuweisungen u. Zuschüsse sowie besondere Finanzaufwendungen	6.381,82	6.500,00	12.115,85	-5.615,85
19		Summe der ordentlichen Aufwendungen (Nr. 11 bis 18)	238.903,94	225.500,00	309.127,42	-83.627,42
20		Verwaltungsergebnis (Nr. 10 ./ Nr. 19)	152.207,64	147.500,00	207.001,02	-59.501,02
21	56, 57	Finanzerträge				
22	77	Finanzaufwendungen				
23		Finanzergebnis (Nr. 21 ./ Nr. 22)				
24		Ordentliches Ergebnis (Verwaltungsergebnis und Finanzergebnis Nr. 20 und Nr. 23)	152.207,64	147.500,00	207.001,02	-59.501,02
25	59	Außerordentliche Erträge				
26	79	Außerordentliche Aufwendungen				
27		Außerordentliches Ergebnis (Nr. 25 ./ Nr. 26)				
28		Jahresergebnis vor Internen Leistungsbeziehungen (ordentliches Ergebnis und außerordentliches Ergebnis Nr. 24 und Nr. 27)	152.207,64	147.500,00	207.001,02	-59.501,02
29		Erlöse aus internen Leistungsbeziehungen				
30		Kosten aus internen Leistungsbeziehungen				
31		Ergebnis der internen Leistungsbeziehungen				
32		Jahresergebnis nach internen Leistungsbeziehungen	152.207,64	147.500,00	207.001,02	-59.501,02

Jahresabschluss 2022

Teilfinanzrechnung Kostenstelle 02041006 Melde- und Passwesen, Bürgerservice

Schmitten im Taunus

Nr.	Bezeichnung	Ergebnis des Vorjahres 2021	Fortgeschriebener Ansatz des Haushaltsjahres 2022	Ergebnis des Haushaltsjahres 2022	Vergleich fortgeschr. Ansatz/ Ergebnis des Haushaltsjahres (Sp. 4 ./ Sp. 5)
	Einzahlungen aus Investitionstätigkeit				
20	+ Einz. aus Investitionszuweis. und -zuschüssen sowie aus Investitions-beiträgen				
21	+ Einz. aus Abgängen von Vermögens-gegenständen des Sachanlage-vermögens und des immateriellen Anlagevermögens				
22	+ Einz. aus Abgängen von Vermögens-gegenständen des Finanzanlage-vermögens				
	Einzahlungen aus Finanzierungstätigkeit				
31	+ Einz. aus der Aufnahme v. Krediten und wirtschaftlich vergleichbaren Vorgängen für Investitionen				
	Summe				
	Auszahlungen aus Investitionstätigkeit				
24	- Ausz. für den Erwerb von Grundstücken und Gebäuden				
25	- Ausz. für Baumaßnahmen				
26	- Ausz. für Investitionen in das sonstige Sachanlagevermögen und immaterielle Anlagevermögen davon: Ausz. aus gewährten Investitionszuweisungen und -zuschüssen	-1.560,09			
27	- Ausz. für Investitionen in das Finanzanlagevermögen				
	Auszahlungen aus Finanzierungstätigkeit				
32	- Auszahlungen für die Tilgung von Krediten und wirtschaftlich vergl. Vorgängen für Investitionen				
	Summe	-1.560,09			
	Saldo (Einzahlungen ./ Auszahlungen)	-1.560,09			

Jahresabschluss 2022

Teilergebnisrechnung Kostenstelle 02065001 Brandschutz allgemein						
Schmitten im Taunus						
Nr.	Konten	Bezeichnung	Ergebnis des Vorjahres 2021	Fortgeschriebener Ansatz des Haushaltsjahres 2022	Ergebnis des Haushaltsjahres 2022	Vergleich fortgeschr. Ansatz/ Ergebnis des Haushaltsjahres (Sp. 5 ./ Sp. 6)
		Ordentliche Erträge				
02	51	Öffentlich-rechtliche Leistungsentgelte	-716,00	-5.000,00	-1.029,00	-3.971,00
08	546	Erträge a. Auflösung v. SoPo aus Investitionszuweisungen,-zuschüssen u.-beiträgen	-2.796,00	-2.778,00	-2.791,00	13,00
10		Summe der ordentlichen Erträge (Nr. 1 bis 9)	-3.512,00	-7.778,00	-3.820,00	-3.958,00
		Ordentliche Aufwendungen				
11	62, 63, 640-643, 647-649, 65	Personalaufwendungen	5.476,44	6.600,00	5.807,40	792,60
13	60, 61, 67-69	Aufwendungen für Sach- und Dienstleistungen	91.568,36	89.690,00	100.563,36	-10.873,36
14	66	Abschreibungen	28.457,32	28.906,00	33.094,80	-4.188,80
15	71	Aufwendungen f. Zuweisungen u. Zuschüsse sowie besondere Finanzaufwendungen	404,04	2.800,00	5.948,71	-3.148,71
19		Summe der ordentlichen Aufwendungen (Nr. 11 bis 18)	125.906,16	127.996,00	145.414,27	-17.418,27
20		Verwaltungsergebnis (Nr. 10 ./ Nr. 19)	122.394,16	120.218,00	141.594,27	-21.376,27
21	56, 57	Finanzerträge				
22	77	Finanzaufwendungen				
23		Finanzergebnis (Nr. 21 ./ Nr. 22)				
24		Ordentliches Ergebnis (Verwaltungsergebnis und Finanzergebnis Nr. 20 und Nr. 23)	122.394,16	120.218,00	141.594,27	-21.376,27
25	59	Außerordentliche Erträge				
26	79	Außerordentliche Aufwendungen				
27		Außerordentliches Ergebnis (Nr. 25 ./ Nr. 26)				
28		Jahresergebnis vor Internen Leistungsbeziehungen (ordentliches Ergebnis und außerordentliches Ergebnis Nr. 24 und Nr. 27)	122.394,16	120.218,00	141.594,27	-21.376,27
29		Erlöse aus internen Leistungsbeziehungen				
30		Kosten aus internen Leistungsbeziehungen				
31		Ergebnis der Internen Leistungsbeziehungen				
32		Jahresergebnis nach Internen Leistungsbeziehungen	122.394,16	120.218,00	141.594,27	-21.376,27

Teilfinanzrechnung Kostenstelle 02065001 Brandschutz allgemein

Schmitten im Taunus

Nr.	Bezeichnung	Ergebnis des Vorjahres 2021	Fortgeschriebener Ansatz des Haushaltsjahres 2022	Ergebnis des Haushaltsjahres 2022	Vergleich fortgeschr. Ansatz/ Ergebnis des Haushaltsjahres (Sp. 4 ./ Sp. 5)
	Einzahlungen aus Investitionstätigkeit				
20	+ Einz. aus Investitionszuweis. und -zuschüssen sowie aus Investitions-beiträgen				
21	+ Einz. aus Abgängen von Vermögens-gegenständen des Sachanlage-vermögens und des immateriellen Anlagevermögens				
22	+ Einz. aus Abgängen von Vermögens-gegenständen des Finanzanlage-vermögens				
	Einzahlungen aus Finanzierungstätigkeit				
31	+ Einz. aus der Aufnahme v. Krediten und wirtschaftlich vergleichbaren Vorgängen für Investitionen				
	Summe				
	Auszahlungen aus Investitionstätigkeit				
24	- Ausz. für den Erwerb von Grundstücken und Gebäuden				
25	- Ausz. für Baumaßnahmen				
26	- Ausz. für Investitionen in das sonstige Sachanlagevermögen und immaterielle Anlagevermögen davon: Ausz. aus gewährten Investitionszuweisungen und -zuschüssen	-19.694,37		-7.650,84	7.650,84
27	- Ausz. für Investitionen in das Finanzanlagevermögen				
	Auszahlungen aus Finanzierungstätigkeit				
32	- Auszahlungen für die Tilgung von Krediten und wirtschaftlich vergl. Vorgängen für Investitionen				
	Summe	-19.694,37		-7.650,84	7.650,84
	Saldo (Einzahlungen ./ Auszahlungen)	-19.694,37		-7.650,84	7.650,84

Jahresabschluss 2022

Teilergebnisrechnung Kostenstelle 02065002 Feuerwehr Arnoldshain

Schmitten im Taunus

Nr.	Konten	Bezeichnung	Ergebnis des Vorjahres 2021	Fortgeschriebener Ansatz des Haushaltsjahres 2022	Ergebnis des Haushaltsjahres 2022	Vergleich fortgeschr. Ansatz/ Ergebnis des Haushaltsjahres (Sp. 5 ./ Sp. 6)
		Ordentliche Erträge				
08	546	Erträge a. Auflösung v. SoPo aus Investitionszuweisungen,-zuschüssen u.-beiträgen	-1.800,00	-1.800,00	-1.800,00	
10		Summe der ordentlichen Erträge (Nr. 1 bis 9)	-1.800,00	-1.800,00	-1.800,00	
		Ordentliche Aufwendungen				
13	60, 61, 67-69	Aufwendungen für Sach- und Dienstleistungen	11.555,00	14.550,00	27.952,96	-13.402,96
14	66	Abschreibungen	19.706,63	19.766,00	19.766,61	-0,61
15	71	Aufwendungen f. Zuweisungen u. Zuschüsse sowie besondere Finanzaufwendungen			28,00	-28,00
19		Summe der ordentlichen Aufwendungen (Nr. 11 bis 18)	31.261,63	34.316,00	47.747,57	-13.431,57
20		Verwaltungsergebnis (Nr. 10 ./ Nr. 19)	29.461,63	32.516,00	45.947,57	-13.431,57
21	56, 57	Finanzerträge				
22	77	Finanzaufwendungen				
23		Finanzergebnis (Nr. 21 ./ Nr. 22)				
24		Ordentliches Ergebnis (Verwaltungsergebnis und Finanzergebnis Nr. 20 und Nr. 23)	29.461,63	32.516,00	45.947,57	-13.431,57
25	59	Außerordentliche Erträge				
26	79	Außerordentliche Aufwendungen				
27		Außerordentliches Ergebnis (Nr. 25 ./ Nr. 26)				
28		Jahresergebnis vor Internen Leistungsbeziehungen (ordentliches Ergebnis und außerordentliches Ergebnis Nr. 24 und Nr. 27)	29.461,63	32.516,00	45.947,57	-13.431,57
29		Erlöse aus internen Leistungsbeziehungen				
30		Kosten aus internen Leistungsbeziehungen				
31		Ergebnis der internen Leistungsbeziehungen				
32		Jahresergebnis nach internen Leistungsbeziehungen	29.461,63	32.516,00	45.947,57	-13.431,57

Jahresabschluss 2022

Teilfinanzrechnung Kostenstelle 02065002 Feuerwehr Arnoldshain

Schmitten im Taunus

Nr.	Bezeichnung	Ergebnis des Vorjahres 2021	Fortgeschriebener Ansatz des Haushaltsjahres 2022	Ergebnis des Haushaltsjahres 2022	Vergleich fortgeschr. Ansatz/ Ergebnis des Haushaltsjahres (Sp. 4 ./ Sp. 5)
	Einzahlungen aus Investitionstätigkeit				
20	+ Einz. aus Investitionszuweis. und -zuschüssen sowie aus Investitions-beiträgen				
21	+ Einz. aus Abgängen von Vermögens-gegenständen des Sachanlage-vermögens und des immateriellen Anlagevermögens				
22	+ Einz. aus Abgängen von Vermögens-gegenständen des Finanzanlage-vermögens				
	Einzahlungen aus Finanzierungstätigkeit				
31	+ Einz. aus der Aufnahme v. Krediten und wirtschaftlich vergleichbaren Vorgängen für Investitionen				
	Summe				
	Auszahlungen aus Investitionstätigkeit				
24	- Ausz. für den Erwerb von Grundstücken und Gebäuden				
25	- Ausz. für Baumaßnahmen				
26	- Ausz. für Investitionen in das sonstige Sachanlagevermögen und immaterielle Anlagevermögen davon: Ausz. aus gewährten Investitionszuweisungen und -zuschüssen	-7.163,63			
27	- Ausz. für Investitionen in das Finanzanlagevermögen				
	Auszahlungen aus Finanzierungstätigkeit				
32	- Auszahlungen für die Tilgung von Krediten und wirtschaftlich vergl. Vorgängen für Investitionen				
	Summe	-7.163,63			
	Saldo (Einzahlungen ./ Auszahlungen)	-7.163,63			

Jahresabschluss 2022

Teilergebnisrechnung Kostenstelle 02065003 Feuerwehr Brombach						
Schmitten im Taunus						
Nr.	Konten	Bezeichnung	Ergebnis des Vorjahres 2021	Fortgeschriebener Ansatz des Haushaltsjahres 2022	Ergebnis des Haushaltsjahres 2022	Vergleich fortgeschr. Ansatz/ Ergebnis des Haushaltsjahres (Sp. 5 ./ Sp. 6)
		Ordentliche Erträge				
08	546	Erträge a. Auflösung v. SoPo aus Investitionszuweisungen,-zuschüssen u.-beiträgen	-1.908,00	-1.908,00	-1.908,00	
09	53	Sonstige ordentliche Erträge			-340,80	340,80
10		Summe der ordentlichen Erträge (Nr. 1 bis 9)	-1.908,00	-1.908,00	-2.248,80	340,80
		Ordentliche Aufwendungen				
13	60, 61, 67-69	Aufwendungen für Sach- und Dienstleistungen	5.659,57	6.950,00	3.329,02	3.620,98
14	66	Abschreibungen	5.915,00	5.916,00	5.916,16	-0,16
19		Summe der ordentlichen Aufwendungen (Nr. 11 bis 18)	11.574,57	12.866,00	9.245,18	3.620,82
20		Verwaltungsergebnis (Nr. 10 ./ Nr. 19)	9.666,57	10.958,00	6.996,38	3.961,62
21	56, 57	Finanzerträge				
22	77	Finanzaufwendungen				
23		Finanzergebnis (Nr. 21 ./ Nr. 22)				
24		Ordentliches Ergebnis (Verwaltungsergebnis und Finanzergebnis Nr. 20 und Nr. 23)	9.666,57	10.958,00	6.996,38	3.961,62
25	59	Außerordentliche Erträge				
26	79	Außerordentliche Aufwendungen				
27		Außerordentliches Ergebnis (Nr. 25 ./ Nr. 26)				
28		Jahresergebnis vor Internen Leistungsbeziehungen (ordentliches Ergebnis und außerordentliches Ergebnis Nr. 24 und Nr. 27)	9.666,57	10.958,00	6.996,38	3.961,62
29		Erlöse aus internen Leistungsbeziehungen				
30		Kosten aus internen Leistungsbeziehungen				
31		Ergebnis der Internen Leistungsbeziehungen				
32		Jahresergebnis nach Internen Leistungsbeziehungen	9.666,57	10.958,00	6.996,38	3.961,62

Teilfinanzrechnung Kostenstelle 02065003 Feuerwehr Brombach

Schmitten im Taunus

Nr.	Bezeichnung	Ergebnis des Vorjahres 2021	Fortgeschriebener Ansatz des Haushaltsjahres 2022	Ergebnis des Haushaltsjahres 2022	Vergleich fortgeschr. Ansatz/ Ergebnis des Haushaltsjahres (Sp. 4 ./ Sp. 5)
	Einzahlungen aus Investitionstätigkeit				
20	+ Einz. aus Investitionszuweis. und -zuschüssen sowie aus Investitions-beiträgen				
21	+ Einz. aus Abgängen von Vermögens-gegenständen des Sachanlage-vermögens und des immateriellen Anlagevermögens				
22	+ Einz. aus Abgängen von Vermögens-gegenständen des Finanzanlage-vermögens				
	Einzahlungen aus Finanzierungstätigkeit				
31	+ Einz. aus der Aufnahme v. Krediten und wirtschaftlich vergleichbaren Vorgängen für Investitionen				
	<u>Summe</u>				
	Auszahlungen aus Investitionstätigkeit				
24	- Ausz. für den Erwerb von Grundstücken und Gebäuden				
25	- Ausz. für Baumaßnahmen				
26	- Ausz. für Investitionen in das sonstige Sachanlagevermögen und immaterielle Anlagevermögen davon: Ausz. aus gewährten Investitionszuweisungen und -zuschüssen				
27	- Ausz. für Investitionen in das Finanzanlagevermögen				
	Auszahlungen aus Finanzierungstätigkeit				
32	- Auszahlungen für die Tilgung von Krediten und wirtschaftlich vergl. Vorgängen für Investitionen				
	<u>Summe</u>				
	Saldo (Einzahlungen ./ Auszahlungen)				

Jahresabschluss 2022

Teilergebnisrechnung Kostenstelle 02065004 Feuerwehr Dorfweil						
Schmitten im Taunus						
Nr.	Konten	Bezeichnung	Ergebnis des Vorjahres 2021	Fortgeschriebener Ansatz des Haushaltsjahres 2022	Ergebnis des Haushaltsjahres 2022	Vergleich fortgeschr. Ansatz/ Ergebnis des Haushaltsjahres (Sp. 5 ./ Sp. 6)
		Ordentliche Erträge				
08	546	Erträge a. Auflösung v. SoPo aus Investitionszuweisungen,-zuschüssen u.-beiträgen	-1.568,00	-1.458,00	-1.458,00	
10		Summe der ordentlichen Erträge (Nr. 1 bis 9)	-1.568,00	-1.458,00	-1.458,00	
		Ordentliche Aufwendungen				
13	60, 61, 67-69	Aufwendungen für Sach- und Dienstleistungen	10.819,18	7.530,00	4.684,17	2.845,83
14	66	Abschreibungen	3.968,00	2.220,00	2.473,13	-253,13
15	71	Aufwendungen f. Zuweisungen u. Zuschüsse sowie besondere Finanzaufwendungen			322,88	-322,88
19		Summe der ordentlichen Aufwendungen (Nr. 11 bis 18)	14.787,18	9.750,00	7.480,18	2.269,82
20		Verwaltungsergebnis (Nr. 10 ./ Nr. 19)	13.219,18	8.292,00	6.022,18	2.269,82
21	56, 57	Finanzerträge				
22	77	Finanzaufwendungen				
23		Finanzergebnis (Nr. 21 ./ Nr. 22)				
24		Ordentliches Ergebnis (Verwaltungsergebnis und Finanzergebnis Nr. 20 und Nr. 23)	13.219,18	8.292,00	6.022,18	2.269,82
25	59	Außerordentliche Erträge				
26	79	Außerordentliche Aufwendungen			1,00	-1,00
27		Außerordentliches Ergebnis (Nr. 25 ./ Nr. 26)			1,00	-1,00
28		Jahresergebnis vor Internen Leistungsbeziehungen (ordentliches Ergebnis und außerordentliches Ergebnis Nr. 24 und Nr. 27)	13.219,18	8.292,00	6.023,18	2.268,82
29		Erlöse aus internen Leistungsbeziehungen				
30		Kosten aus internen Leistungsbeziehungen				
31		Ergebnis der internen Leistungsbeziehungen				
32		Jahresergebnis nach internen Leistungsbeziehungen	13.219,18	8.292,00	6.023,18	2.268,82

Teilfinanzrechnung Kostenstelle 02065004 Feuerwehr Dorfweil

Schmitten im Taunus

Nr.	Bezeichnung	Ergebnis des Vorjahres 2021	Fortgeschriebener Ansatz des Haushaltsjahres 2022	Ergebnis des Haushaltsjahres 2022	Vergleich fortgeschr. Ansatz/ Ergebnis des Haushaltsjahres (Sp. 4 ./ Sp. 5)
	Einzahlungen aus Investitionstätigkeit				
20	+ Einz. aus Investitionszuweis. und -zuschüssen sowie aus Investitions-beiträgen				
21	+ Einz. aus Abgängen von Vermögens-gegenständen des Sachanlage-vermögens und des immateriellen Anlagevermögens				
22	+ Einz. aus Abgängen von Vermögens-gegenständen des Finanzanlage-vermögens				
	Einzahlungen aus Finanzierungstätigkeit				
31	+ Einz. aus der Aufnahme v. Krediten und wirtschaftlich vergleichbaren Vorgängen für Investitionen				
	Summe				
	Auszahlungen aus Investitionstätigkeit				
24	- Ausz. für den Erwerb von Grundstücken und Gebäuden				
25	- Ausz. für Baumaßnahmen				
26	- Ausz. für Investitionen in das sonstige Sachanlagevermögen und immaterielle Anlagevermögen davon: Ausz. aus gewährten Investitionszuweisungen und -zuschüssen				
27	- Ausz. für Investitionen in das Finanzanlagevermögen				
	Auszahlungen aus Finanzierungstätigkeit				
32	- Auszahlungen für die Tilgung von Krediten und wirtschaftlich vergl. Vorgängen für Investitionen				
	Summe				
	Saldo (Einzahlungen ./ Auszahlungen)				

Jahresabschluss 2022

Teilergebnisrechnung Kostenstelle 02065005 Feuerwehr Hunoldstal						
Schmitten im Taunus						
Nr.	Konten	Bezeichnung	Ergebnis des Vorjahres 2021	Fortgeschriebener Ansatz des Haushaltsjahres 2022	Ergebnis des Haushaltsjahres 2022	Vergleich fortgeschr. Ansatz/ Ergebnis des Haushaltsjahres (Sp. 5 ./ Sp. 6)
		Ordentliche Erträge				
10		Summe der ordentlichen Erträge (Nr. 1 bis 9)				
		Ordentliche Aufwendungen				
13	60, 61, 67-69	Aufwendungen für Sach- und Dienstleistungen	3.119,47	4.700,00	411,31	4.288,69
14	66	Abschreibungen	3.481,00	3.482,00	3.482,27	-0,27
19		Summe der ordentlichen Aufwendungen (Nr. 11 bis 18)	6.600,47	8.182,00	3.893,58	4.288,42
20		Verwaltungsergebnis (Nr. 10 ./ Nr. 19)	6.600,47	8.182,00	3.893,58	4.288,42
21	56, 57	Finanzerträge				
22	77	Finanzaufwendungen				
23		Finanzergebnis (Nr. 21 ./ Nr. 22)				
24		Ordentliches Ergebnis (Verwaltungsergebnis und Finanzergebnis Nr. 20 und Nr. 23)	6.600,47	8.182,00	3.893,58	4.288,42
25	59	Außerordentliche Erträge				
26	79	Außerordentliche Aufwendungen				
27		Außerordentliches Ergebnis (Nr. 25 ./ Nr. 26)				
28		Jahresergebnis vor Internen Leistungsbeziehungen (ordentliches Ergebnis und außerordentliches Ergebnis Nr. 24 und Nr. 27)	6.600,47	8.182,00	3.893,58	4.288,42
29		Erlöse aus internen Leistungsbeziehungen				
30		Kosten aus internen Leistungsbeziehungen				
31		Ergebnis der Internen Leistungsbeziehungen				
32		Jahresergebnis nach Internen Leistungsbeziehungen	6.600,47	8.182,00	3.893,58	4.288,42

Teilfinanzrechnung Kostenstelle 02065005 Feuerwehr Hunoldstal

Schmitten im Taunus

Nr.	Bezeichnung	Ergebnis des Vorjahres 2021	Fortgeschriebener Ansatz des Haushaltsjahres 2022	Ergebnis des Haushaltsjahres 2022	Vergleich fortgeschr. Ansatz/ Ergebnis des Haushaltsjahres (Sp. 4 ./ Sp. 5)
	Einzahlungen aus Investitionstätigkeit				
20	+ Einz. aus Investitionszuweis. und -zuschüssen sowie aus Investitions-beiträgen				
21	+ Einz. aus Abgängen von Vermögens-gegenständen des Sachanlage-vermögens und des immateriellen Anlagevermögens				
22	+ Einz. aus Abgängen von Vermögens-gegenständen des Finanzanlage-vermögens				
	Einzahlungen aus Finanzierungstätigkeit				
31	+ Einz. aus der Aufnahme v. Krediten und wirtschaftlich vergleichbaren Vorgängen für Investitionen				
	Summe				
	Auszahlungen aus Investitionstätigkeit				
24	- Ausz. für den Erwerb von Grundstücken und Gebäuden				
25	- Ausz. für Baumaßnahmen				
26	- Ausz. für Investitionen in das sonstige Sachanlagevermögen und immaterielle Anlagevermögen davon: Ausz. aus gewährten Investitionszuweisungen und -zuschüssen				
27	- Ausz. für Investitionen in das Finanzanlagevermögen				
	Auszahlungen aus Finanzierungstätigkeit				
32	- Auszahlungen für die Tilgung von Krediten und wirtschaftlich vergl. Vorgängen für Investitionen				
	Summe				
	Saldo (Einzahlungen ./ Auszahlungen)				

Jahresabschluss 2022

Teilergebnisrechnung Kostenstelle 02065006 Feuerwehr Niederreifenberg

Schmitten im Taunus

Nr.	Konten	Bezeichnung	Ergebnis des Vorjahres 2021	Fortgeschriebener Ansatz des Haushaltsjahres 2022	Ergebnis des Haushaltsjahres 2022	Vergleich fortgeschr. Ansatz/ Ergebnis des Haushaltsjahres (Sp. 5 ./ Sp. 6)
		Ordentliche Erträge				
08	546	Erträge a. Auflösung v. SoPo aus Investitionszuweisungen,-zuschüssen u.-beiträgen			-3.457,20	3.457,20
10		Summe der ordentlichen Erträge (Nr. 1 bis 9)			-3.457,20	3.457,20
		Ordentliche Aufwendungen				
13	60, 61, 67-69	Aufwendungen für Sach- und Dienstleistungen	26.475,81	17.750,00	21.870,03	-4.120,03
14	66	Abschreibungen	1.203,00	1.203,00	26.373,39	-25.170,39
15	71	Aufwendungen f. Zuweisungen u. Zuschüsse sowie besondere Finanzaufwendungen			5.000,00	-5.000,00
19		Summe der ordentlichen Aufwendungen (Nr. 11 bis 18)	27.678,81	18.953,00	53.243,42	-34.290,42
20		Verwaltungsergebnis (Nr. 10 ./ Nr. 19)	27.678,81	18.953,00	49.786,22	-30.833,22
21	56, 57	Finanzerträge				
22	77	Finanzaufwendungen				
23		Finanzergebnis (Nr. 21 ./ Nr. 22)				
24		Ordentliches Ergebnis (Verwaltungsergebnis und Finanzergebnis Nr. 20 und Nr. 23)	27.678,81	18.953,00	49.786,22	-30.833,22
25	59	Außerordentliche Erträge				
26	79	Außerordentliche Aufwendungen			1,00	-1,00
27		Außerordentliches Ergebnis (Nr. 25 ./ Nr. 26)			1,00	-1,00
28		Jahresergebnis vor Internen Leistungsbeziehungen (ordentliches Ergebnis und außerordentliches Ergebnis Nr. 24 und Nr. 27)	27.678,81	18.953,00	49.787,22	-30.834,22
29		Erlöse aus internen Leistungsbeziehungen				
30		Kosten aus internen Leistungsbeziehungen				
31		Ergebnis der internen Leistungsbeziehungen				
32		Jahresergebnis nach internen Leistungsbeziehungen	27.678,81	18.953,00	49.787,22	-30.834,22

Jahresabschluss 2022

Teilfinanzrechnung Kostenstelle 02065006 Feuerwehr Niederreifenberg

Schmitten im Taunus

Nr.	Bezeichnung	Ergebnis des Vorjahres 2021	Fortgeschriebener Ansatz des Haushaltsjahres 2022	Ergebnis des Haushaltsjahres 2022	Vergleich fortgeschr. Ansatz/ Ergebnis des Haushaltsjahres (Sp. 4 ./ Sp. 5)
	Einzahlungen aus Investitionstätigkeit				
20	+ Einz. aus Investitionszuweis. und -zuschüssen sowie aus Investitions-beiträgen				
21	+ Einz. aus Abgängen von Vermögens-gegenständen des Sachanlage-vermögens und des immateriellen Anlagevermögens				
22	+ Einz. aus Abgängen von Vermögens-gegenständen des Finanzanlage-vermögens				
	Einzahlungen aus Finanzierungstätigkeit				
31	+ Einz. aus der Aufnahme v. Krediten und wirtschaftlich vergleichbaren Vorgängen für Investitionen				
	Summe				
	Auszahlungen aus Investitionstätigkeit				
24	- Ausz. für den Erwerb von Grundstücken und Gebäuden	-1.626,01		-88.908,50	88.908,50
25	- Ausz. für Baumaßnahmen				
26	- Ausz. für Investitionen in das sonstige Sachanlagevermögen und immaterielle Anlagevermögen davon: Ausz. aus gewährten Investitionszuweisungen und -zuschüssen			-2.700,00	2.700,00
27	- Ausz. für Investitionen in das Finanzanlagevermögen				
	Auszahlungen aus Finanzierungstätigkeit				
32	- Auszahlungen für die Tilgung von Krediten und wirtschaftlich vergl. Vorgängen für Investitionen				
	Summe	-1.626,01		-91.608,50	91.608,50
	Saldo (Einzahlungen ./ Auszahlungen)	-1.626,01		-91.608,50	91.608,50

Jahresabschluss 2022

Teilergebnisrechnung Kostenstelle 02065007 Feuerwehr Oberreifenberg

Schmitten im Taunus

Nr.	Konten	Bezeichnung	Ergebnis des Vorjahres 2021	Fortgeschriebener Ansatz des Haushaltsjahres 2022	Ergebnis des Haushaltsjahres 2022	Vergleich fortgeschr. Ansatz/ Ergebnis des Haushaltsjahres (Sp. 5 ./ Sp. 6)
		Ordentliche Erträge				
08	546	Erträge a. Auflösung v. SoPo aus Investitionszuweisungen,-zuschüssen u.-beiträgen	-2.007,00	-2.006,00	-2.006,00	
10		Summe der ordentlichen Erträge (Nr. 1 bis 9)	-2.007,00	-2.006,00	-2.006,00	
		Ordentliche Aufwendungen				
13	60, 61, 67-69	Aufwendungen für Sach- und Dienstleistungen	13.280,03	17.350,00	12.488,09	4.861,91
14	66	Abschreibungen	11.921,75	11.842,00	12.291,49	-449,49
19		Summe der ordentlichen Aufwendungen (Nr. 11 bis 18)	25.201,78	29.192,00	24.779,58	4.412,42
20		Verwaltungsergebnis (Nr. 10 ./ Nr. 19)	23.194,78	27.186,00	22.773,58	4.412,42
21	56, 57	Finanzerträge				
22	77	Finanzaufwendungen				
23		Finanzergebnis (Nr. 21 ./ Nr. 22)				
24		Ordentliches Ergebnis (Verwaltungsergebnis und Finanzergebnis Nr. 20 und Nr. 23)	23.194,78	27.186,00	22.773,58	4.412,42
25	59	Außerordentliche Erträge				
26	79	Außerordentliche Aufwendungen			1,00	-1,00
27		Außerordentliches Ergebnis (Nr. 25 ./ Nr. 26)			1,00	-1,00
28		Jahresergebnis vor internen Leistungsbeziehungen (ordentliches Ergebnis und außerordentliches Ergebnis Nr. 24 und Nr. 27)	23.194,78	27.186,00	22.774,58	4.411,42
29		Erlöse aus internen Leistungsbeziehungen				
30		Kosten aus internen Leistungsbeziehungen				
31		Ergebnis der internen Leistungsbeziehungen				
32		Jahresergebnis nach internen Leistungsbeziehungen	23.194,78	27.186,00	22.774,58	4.411,42

Jahresabschluss 2022

Teilfinanzrechnung Kostenstelle 02065007 Feuerwehr Oberreifenberg

Schmitten im Taunus

Nr.	Bezeichnung	Ergebnis des Vorjahres 2021	Fortgeschriebener Ansatz des Haushaltsjahres 2022	Ergebnis des Haushaltsjahres 2022	Vergleich fortgeschr. Ansatz/ Ergebnis des Haushaltsjahres (Sp. 4 ./ Sp. 5)
	Einzahlungen aus Investitionstätigkeit				
20	+ Einz. aus Investitionszuweis. und -zuschüssen sowie aus Investitions-beiträgen		120.000,00		120.000,00
21	+ Einz. aus Abgängen von Vermögens-gegenständen des Sachanlage-vermögens und des immateriellen Anlagevermögens				
22	+ Einz. aus Abgängen von Vermögens-gegenständen des Finanzanlage-vermögens				
	Einzahlungen aus Finanzierungstätigkeit				
31	+ Einz. aus der Aufnahme v. Krediten und wirtschaftlich vergleichbaren Vorgängen für Investitionen				
	Summe		120.000,00		120.000,00
	Auszahlungen aus Investitionstätigkeit				
24	- Ausz. für den Erwerb von Grundstücken und Gebäuden				
25	- Ausz. für Baumaßnahmen				
26	- Ausz. für Investitionen in das sonstige Sachanlagevermögen und immaterielle Anlagevermögen davon: Ausz. aus gewährten Investitionszuweisungen und -zuschüssen	-3.480,75	-250.000,00		-250.000,00
27	- Ausz. für Investitionen in das Finanzanlagevermögen				
	Auszahlungen aus Finanzierungstätigkeit				
32	- Auszahlungen für die Tilgung von Krediten und wirtschaftlich vergl. Vorgängen für Investitionen				
	Summe	-3.480,75	-250.000,00		-250.000,00
	Saldo (Einzahlungen ./ Auszahlungen)	-3.480,75	-130.000,00		-130.000,00

Jahresabschluss 2022

Teilergebnisrechnung Kostenstelle 02065008 Feuerwehr Schmitten

Schmitten im Taunus

Nr.	Konten	Bezeichnung	Ergebnis des Vorjahres 2021	Fortgeschriebener Ansatz des Haushaltsjahres 2022	Ergebnis des Haushaltsjahres 2022	Vergleich fortgeschr. Ansatz/ Ergebnis des Haushaltsjahres (Sp. 5 ./ Sp. 6)
		Ordentliche Erträge				
10		Summe der ordentlichen Erträge (Nr. 1 bis 9)				
		Ordentliche Aufwendungen				
13	60, 61, 67-69	Aufwendungen für Sach- und Dienstleistungen	5.024,22	9.400,00	5.693,93	3.706,07
15	71	Aufwendungen f. Zuweisungen u. Zuschüsse sowie besondere Finanzaufwendungen			230,00	-230,00
19		Summe der ordentlichen Aufwendungen (Nr. 11 bis 18)	5.024,22	9.400,00	5.923,93	3.476,07
20		Verwaltungsergebnis (Nr. 10 ./ Nr. 19)	5.024,22	9.400,00	5.923,93	3.476,07
21	56, 57	Finanzerträge				
22	77	Finanzaufwendungen				
23		Finanzergebnis (Nr. 21 ./ Nr. 22)				
24		Ordentliches Ergebnis (Verwaltungsergebnis und Finanzergebnis Nr. 20 und Nr. 23)	5.024,22	9.400,00	5.923,93	3.476,07
25	59	Außerordentliche Erträge				
26	79	Außerordentliche Aufwendungen				
27		Außerordentliches Ergebnis (Nr. 25 ./ Nr. 26)				
28		Jahresergebnis vor Internen Leistungsbeziehungen (ordentliches Ergebnis und außerordentliches Ergebnis Nr. 24 und Nr. 27)	5.024,22	9.400,00	5.923,93	3.476,07
29		Erlöse aus internen Leistungsbeziehungen				
30		Kosten aus internen Leistungsbeziehungen				
31		Ergebnis der internen Leistungsbeziehungen				
32		Jahresergebnis nach internen Leistungsbeziehungen	5.024,22	9.400,00	5.923,93	3.476,07

Teilfinanzrechnung Kostenstelle 02065008 Feuerwehr Schmitten

Schmitten im Taunus

Nr.	Bezeichnung	Ergebnis des Vorjahres 2021	Fortgeschriebener Ansatz des Haushaltsjahres 2022	Ergebnis des Haushaltsjahres 2022	Vergleich fortgeschr. Ansatz/ Ergebnis des Haushaltsjahres (Sp. 4 ./ Sp. 5)
	Einzahlungen aus Investitionstätigkeit				
20	+ Einz. aus Investitionszuweis. und -zuschüssen sowie aus Investitions-beiträgen				
21	+ Einz. aus Abgängen von Vermögens-gegenständen des Sachanlage-vermögens und des immateriellen Anlagevermögens				
22	+ Einz. aus Abgängen von Vermögens-gegenständen des Finanzanlage-vermögens				
	Einzahlungen aus Finanzierungstätigkeit				
31	+ Einz. aus der Aufnahme v. Krediten und wirtschaftlich vergleichbaren Vorgängen für Investitionen				
	Summe				
	Auszahlungen aus Investitionstätigkeit				
24	- Ausz. für den Erwerb von Grundstücken und Gebäuden				
25	- Ausz. für Baumaßnahmen				
26	- Ausz. für Investitionen in das sonstige Sachanlagevermögen und immaterielle Anlagevermögen davon: Ausz. aus gewährten Investitionszuweisungen und -zuschüssen				
27	- Ausz. für Investitionen in das Finanzanlagevermögen				
	Auszahlungen aus Finanzierungstätigkeit				
32	- Auszahlungen für die Tilgung von Krediten und wirtschaftlich vergl. Vorgängen für Investitionen				
	Summe				
	Saldo (Einzahlungen ./ Auszahlungen)				

Jahresabschluss 2022

Teilergebnisrechnung Kostenstelle 02065009 Feuerwehr Seelenberg

Schmitten im Taunus

Nr.	Konten	Bezeichnung	Ergebnis des Vorjahres 2021	Fortgeschriebener Ansatz des Haushaltsjahres 2022	Ergebnis des Haushaltsjahres 2022	Vergleich fortgeschr. Ansatz/ Ergebnis des Haushaltsjahres (Sp. 5 ./ Sp. 6)
		Ordentliche Erträge				
08	546	Erträge a. Auflösung v. SoPo aus Investitionszuweisungen,-zuschüssen u.-beiträgen	-2.808,00	-1.776,00	-1.776,00	
10		Summe der ordentlichen Erträge (Nr. 1 bis 9)	-2.808,00	-1.776,00	-1.776,00	
		Ordentliche Aufwendungen				
13	60, 61, 67-69	Aufwendungen für Sach- und Dienstleistungen	3.769,66	7.700,00	4.563,40	3.136,60
14	66	Abschreibungen	4.173,00	2.860,00	2.859,58	0,42
15	71	Aufwendungen f. Zuweisungen u. Zuschüsse sowie besondere Finanzaufwendungen			90,00	-90,00
19		Summe der ordentlichen Aufwendungen (Nr. 11 bis 18)	7.942,66	10.560,00	7.512,98	3.047,02
20		Verwaltungsergebnis (Nr. 10 ./ Nr. 19)	5.134,66	8.784,00	5.736,98	3.047,02
21	56, 57	Finanzerträge				
22	77	Finanzaufwendungen				
23		Finanzergebnis (Nr. 21 ./ Nr. 22)				
24		Ordentliches Ergebnis (Verwaltungsergebnis und Finanzergebnis Nr. 20 und Nr. 23)	5.134,66	8.784,00	5.736,98	3.047,02
25	59	Außerordentliche Erträge				
26	79	Außerordentliche Aufwendungen				
27		Außerordentliches Ergebnis (Nr. 25 ./ Nr. 26)				
28		Jahresergebnis vor Internen Leistungsbeziehungen (ordentliches Ergebnis und außerordentliches Ergebnis Nr. 24 und Nr. 27)	5.134,66	8.784,00	5.736,98	3.047,02
29		Erlöse aus internen Leistungsbeziehungen				
30		Kosten aus internen Leistungsbeziehungen				
31		Ergebnis der internen Leistungsbeziehungen				
32		Jahresergebnis nach Internen Leistungsbeziehungen	5.134,66	8.784,00	5.736,98	3.047,02

Teilfinanzrechnung Kostenstelle 02065009 Feuerwehr Seelenberg

Schmitten im Taunus

Nr.	Bezeichnung	Ergebnis des Vorjahres 2021	Fortgeschriebener Ansatz des Haushaltsjahres 2022	Ergebnis des Haushaltsjahres 2022	Vergleich fortgeschr. Ansatz/ Ergebnis des Haushaltsjahres (Sp. 4 ./ Sp. 5)
	Einzahlungen aus Investitionstätigkeit				
20	+ Einz. aus Investitionszuweis. und -zuschüssen sowie aus Investitions-beiträgen				
21	+ Einz. aus Abgängen von Vermögens-gegenständen des Sachanlage-vermögens und des immateriellen Anlagevermögens				
22	+ Einz. aus Abgängen von Vermögens-gegenständen des Finanzanlage-vermögens				
	Einzahlungen aus Finanzierungstätigkeit				
31	+ Einz. aus der Aufnahme v. Krediten und wirtschaftlich vergleichbaren Vorgängen für Investitionen				
	Summe				
	Auszahlungen aus Investitionstätigkeit				
24	- Ausz. für den Erwerb von Grundstücken und Gebäuden				
25	- Ausz. für Baumaßnahmen				
26	- Ausz. für Investitionen in das sonstige Sachanlagevermögen und immaterielle Anlagevermögen davon: Ausz. aus gewährten Investitionszuweisungen und -zuschüssen				
27	- Ausz. für Investitionen in das Finanzanlagevermögen				
	Auszahlungen aus Finanzierungstätigkeit				
32	- Auszahlungen für die Tilgung von Krediten und wirtschaftlich vergl. Vorgängen für Investitionen				
	Summe				
	Saldo (Einzahlungen ./ Auszahlungen)				

Jahresabschluss 2022

Teilergebnisrechnung Kostenstelle 02065010 Feuerwehr Treisberg

Schmitten im Taunus

Nr.	Konten	Bezeichnung	Ergebnis des Vorjahres 2021	Fortgeschriebener Ansatz des Haushaltsjahres 2022	Ergebnis des Haushaltsjahres 2022	Vergleich fortgeschr. Ansatz/ Ergebnis des Haushaltsjahres (Sp. 5 ./ Sp. 6)
		Ordentliche Erträge				
08	546	Erträge a. Auflösung v. SoPo aus Investitionszuweisungen,-zuschüssen u.-beiträgen	-558,00	-559,00	-559,00	
10		Summe der ordentlichen Erträge (Nr. 1 bis 9)	-558,00	-559,00	-559,00	
		Ordentliche Aufwendungen				
13	60, 61, 67-69	Aufwendungen für Sach- und Dienstleistungen	3.485,66	4.430,00	5.792,00	-1.362,00
14	66	Abschreibungen	1.877,00	1.876,00	1.875,68	0,32
19		Summe der ordentlichen Aufwendungen (Nr. 11 bis 18)	5.362,66	6.306,00	7.667,68	-1.361,68
20		Verwaltungsergebnis (Nr. 10 ./ Nr. 19)	4.804,66	5.747,00	7.108,68	-1.361,68
21	56, 57	Finanzerträge				
22	77	Finanzaufwendungen				
23		Finanzergebnis (Nr. 21 ./ Nr. 22)				
24		Ordentliches Ergebnis (Verwaltungsergebnis und Finanzergebnis Nr. 20 und Nr. 23)	4.804,66	5.747,00	7.108,68	-1.361,68
25	59	Außerordentliche Erträge				
26	79	Außerordentliche Aufwendungen				
27		Außerordentliches Ergebnis (Nr. 25 ./ Nr. 26)				
28		Jahresergebnis vor internen Leistungsbeziehungen (ordentliches Ergebnis und außerordentliches Ergebnis Nr. 24 und Nr. 27)	4.804,66	5.747,00	7.108,68	-1.361,68
29		Erlöse aus internen Leistungsbeziehungen				
30		Kosten aus internen Leistungsbeziehungen				
31		Ergebnis der internen Leistungsbeziehungen				
32		Jahresergebnis nach internen Leistungsbeziehungen	4.804,66	5.747,00	7.108,68	-1.361,68

Teilfinanzrechnung Kostenstelle 02065010 Feuerwehr Treisberg

Schmitten im Taunus

Nr.	Bezeichnung	Ergebnis des Vorjahres 2021	Fortgeschriebener Ansatz des Haushaltsjahres 2022	Ergebnis des Haushaltsjahres 2022	Vergleich fortgeschr. Ansatz/ Ergebnis des Haushaltsjahres (Sp. 4 ./ Sp. 5)
	Einzahlungen aus Investitionstätigkeit				
20	+ Einz. aus Investitionszuweis. und -zuschüssen sowie aus Investitions-beiträgen				
21	+ Einz. aus Abgängen von Vermögens-gegenständen des Sachanlage-vermögens und des immateriellen Anlagevermögens				
22	+ Einz. aus Abgängen von Vermögens-gegenständen des Finanzanlage-vermögens				
	Einzahlungen aus Finanzierungstätigkeit				
31	+ Einz. aus der Aufnahme v. Krediten und wirtschaftlich vergleichbaren Vorgängen für Investitionen				
	Summe				
	Auszahlungen aus Investitionstätigkeit				
24	- Ausz. für den Erwerb von Grundstücken und Gebäuden				
25	- Ausz. für Baumaßnahmen				
26	- Ausz. für Investitionen in das sonstige Sachanlagevermögen und immaterielle Anlagevermögen davon: Ausz. aus gewährten Investitionszuweisungen und -zuschüssen				
27	- Ausz. für Investitionen in das Finanzanlagevermögen				
	Auszahlungen aus Finanzierungstätigkeit				
32	- Auszahlungen für die Tilgung von Krediten und wirtschaftlich vergl. Vorgängen für Investitionen				
	Summe				
	Saldo (Einzahlungen ./ Auszahlungen)				

Jahresabschluss 2022

Teilergebnisrechnung Kostenstelle 02065011 Katastrophenschutz

Schmitten im Taunus

Nr.	Konten	Bezeichnung	Ergebnis des Vorjahres 2021	Fortgeschriebener Ansatz des Haushaltsjahres 2022	Ergebnis des Haushaltsjahres 2022	Vergleich fortgeschr. Ansatz/ Ergebnis des Haushaltsjahres (Sp. 5 ./ Sp. 6)
		Ordentliche Erträge				
03	548-549	Kostenersatzleistungen und -erstattungen	-444,00	-500,00	-444,00	-56,00
08	546	Erträge a. Auflösung v. SoPo aus Investitionszuweisungen,-zuschüssen u.-beiträgen	-2.760,00		-920,00	920,00
10		Summe der ordentlichen Erträge (Nr. 1 bis 9) Ordentliche Aufwendungen	-3.204,00	-500,00	-1.364,00	864,00
13	60, 61, 67-69	Aufwendungen für Sach- und Dienstleistungen	14.789,26	8.200,00	7.078,60	1.121,40
14	66	Abschreibungen	4.715,00	358,00	4.277,78	-3.919,78
19		Summe der ordentlichen Aufwendungen (Nr. 11 bis 18)	19.504,26	8.558,00	11.356,38	-2.798,38
20		Verwaltungsergebnis (Nr. 10 ./ Nr. 19)	16.300,26	8.058,00	9.992,38	-1.934,38
21	56, 57	Finanzerträge				
22	77	Finanzaufwendungen				
23		Finanzergebnis (Nr. 21 ./ Nr. 22)				
24		Ordentliches Ergebnis (Verwaltungsergebnis und Finanzergebnis Nr. 20 und Nr. 23)	16.300,26	8.058,00	9.992,38	-1.934,38
25	59	Außerordentliche Erträge				
26	79	Außerordentliche Aufwendungen				
27		Außerordentliches Ergebnis (Nr. 25 ./ Nr. 26)				
28		Jahresergebnis vor Internen Leistungsbeziehungen (ordentliches Ergebnis und außerordentliches Ergebnis Nr. 24 und Nr. 27)	16.300,26	8.058,00	9.992,38	-1.934,38
29		Erlöse aus internen Leistungsbeziehungen				
30		Kosten aus internen Leistungsbeziehungen				
31		Ergebnis der Internen Leistungsbeziehungen				
32		Jahresergebnis nach Internen Leistungsbeziehungen	16.300,26	8.058,00	9.992,38	-1.934,38

Jahresabschluss 2022

Teilfinanzrechnung Kostenstelle 02065011 Katastrophenschutz

Schmitten im Taunus

Nr.	Bezeichnung	Ergebnis des Vorjahres 2021	Fortgeschriebener Ansatz des Haushaltsjahres 2022	Ergebnis des Haushaltsjahres 2022	Vergleich fortgeschr. Ansatz/ Ergebnis des Haushaltsjahres (Sp. 4 ./ Sp. 5)
	Einzahlungen aus Investitionstätigkeit				
20	+ Einz. aus Investitionszuweis. und -zuschüssen sowie aus Investitions-beiträgen		53.550,00	30.000,00	23.550,00
21	+ Einz. aus Abgängen von Vermögens-gegenständen des Sachanlage-vermögens und des immateriellen Anlagevermögens				
22	+ Einz. aus Abgängen von Vermögens-gegenständen des Finanzanlage-vermögens				
	Einzahlungen aus Finanzierungstätigkeit				
31	+ Einz. aus der Aufnahme v. Krediten und wirtschaftlich vergleichbaren Vorgängen für Investitionen				
	Summe		53.550,00	30.000,00	23.550,00
	Auszahlungen aus Investitionstätigkeit				
24	- Ausz. für den Erwerb von Grundstücken und Gebäuden				
25	- Ausz. für Baumaßnahmen		-60.000,00		-60.000,00
26	- Ausz. für Investitionen in das sonstige Sachanlagevermögen und immaterielle Anlagevermögen davon: Ausz. aus gewährten Investitionszuweisungen und -zuschüssen	-987,70			
27	- Ausz. für Investitionen in das Finanzanlagevermögen				
	Auszahlungen aus Finanzierungstätigkeit				
32	- Auszahlungen für die Tilgung von Krediten und wirtschaftlich vergl. Vorgängen für Investitionen				
	Summe	-987,70	-60.000,00		-60.000,00
	Saldo (Einzahlungen ./ Auszahlungen)	-987,70	-6.450,00	30.000,00	-36.450,00

Teilergebnisrechnung Kostenstelle 02065012 Kinder- und Jugendfeuerwehr

Schmitten im Taunus

Nr.	Konten	Bezeichnung	Ergebnis des Vorjahres 2021	Fortgeschriebener Ansatz des Haushaltsjahres 2022	Ergebnis des Haushaltsjahres 2022	Vergleich fortgeschr. Ansatz/ Ergebnis des Haushaltsjahres (Sp. 5 ./ Sp. 6)
		Ordentliche Erträge				
10		Summe der ordentlichen Erträge (Nr. 1 bis 9)				
		Ordentliche Aufwendungen				
19		Summe der ordentlichen Aufwendungen (Nr. 11 bis 18)				
20		Verwaltungsergebnis (Nr. 10 ./ Nr. 19)				
21	56, 57	Finanzerträge				
22	77	Finanzaufwendungen				
23		Finanzergebnis (Nr. 21 ./ Nr. 22)				
24		Ordentliches Ergebnis (Verwaltungsergebnis und Finanzergebnis Nr. 20 und Nr. 23)				
25	59	Außerordentliche Erträge				
26	79	Außerordentliche Aufwendungen				
27		Außerordentliches Ergebnis (Nr. 25 ./ Nr. 26)				
28		Jahresergebnis vor Internen Leistungsbeziehungen (ordentliches Ergebnis und außerordentliches Ergebnis Nr. 24 und Nr. 27)				
29		Erlöse aus internen Leistungsbeziehungen				
30		Kosten aus internen Leistungsbeziehungen				
31		Ergebnis der Internen Leistungsbeziehungen				
32		Jahresergebnis nach Internen Leistungsbeziehungen				

Teilfinanzrechnung Kostenstelle 02065012 Kinder- und Jugendfeuerwehr

Schmitt im Taunus

Nr.	Bezeichnung	Ergebnis des Vorjahres 2021	Fortgeschriebener Ansatz des Haushaltsjahres 2022	Ergebnis des Haushaltsjahres 2022	Vergleich fortgeschr. Ansatz/ Ergebnis des Haushaltsjahres (Sp. 4 ./ Sp. 5)
	Einzahlungen aus Investitionstätigkeit				
20	+ Einz. aus Investitionszuweis. und -zuschüssen sowie aus Investitions-beiträgen				
21	+ Einz. aus Abgängen von Vermögens-gegenständen des Sachanlage-vermögens und des immateriellen Anlagevermögens				
22	+ Einz. aus Abgängen von Vermögens-gegenständen des Finanzanlage-vermögens				
	Einzahlungen aus Finanzierungstätigkeit				
31	+ Einz. aus der Aufnahme v. Krediten und wirtschaftlich vergleichbaren Vorgängen für Investitionen				
	Summe				
	Auszahlungen aus Investitionstätigkeit				
24	- Ausz. für den Erwerb von Grundstücken und Gebäuden				
25	- Ausz. für Baumaßnahmen				
26	- Ausz. für Investitionen in das sonstige Sachanlagevermögen und immaterielle Anlagevermögen davon: Ausz. aus gewährten Investitionszuweisungen und -zuschüssen				
27	- Ausz. für Investitionen in das Finanzanlagevermögen				
	Auszahlungen aus Finanzierungstätigkeit				
32	- Auszahlungen für die Tilgung von Krediten und wirtschaftlich vergl. Vorgängen für Investitionen				
	Summe				
	Saldo (Einzahlungen ./ Auszahlungen)				

Jahresabschluss 2022

Teilergebnisrechnung Kostenstelle 05053001 Standesamt allgemein

Schmitten im Taunus

Nr.	Konten	Bezeichnung	Ergebnis des Vorjahres 2021	Fortgeschriebener Ansatz des Haushaltsjahres 2022	Ergebnis des Haushaltsjahres 2022	Vergleich fortgeschr. Ansatz/ Ergebnis des Haushaltsjahres (Sp. 5 ./ Sp. 6)
		Ordentliche Erträge				
10		Summe der ordentlichen Erträge (Nr. 1 bis 9)				
		Ordentliche Aufwendungen				
15	71	Aufwendungen f. Zuweisungen u. Zuschüsse sowie besondere Finanzaufwendungen	19.779,47	25.800,00	21.442,42	4.357,58
19		Summe der ordentlichen Aufwendungen (Nr. 11 bis 18)	19.779,47	25.800,00	21.442,42	4.357,58
20		Verwaltungsergebnis (Nr. 10 ./ Nr. 19)	19.779,47	25.800,00	21.442,42	4.357,58
21	56, 57	Finanzerträge				
22	77	Finanzaufwendungen				
23		Finanzergebnis (Nr. 21 ./ Nr. 22)				
24		Ordentliches Ergebnis (Verwaltungsergebnis und Finanzergebnis Nr. 20 und Nr. 23)	19.779,47	25.800,00	21.442,42	4.357,58
25	59	Außerordentliche Erträge				
26	79	Außerordentliche Aufwendungen				
27		Außerordentliches Ergebnis (Nr. 25 ./ Nr. 26)				
28		Jahresergebnis vor Internen Leistungsbeziehungen (ordentliches Ergebnis und außerordentliches Ergebnis Nr. 24 und Nr. 27)	19.779,47	25.800,00	21.442,42	4.357,58
29		Erlöse aus internen Leistungsbeziehungen				
30		Kosten aus internen Leistungsbeziehungen				
31		Ergebnis der Internen Leistungsbeziehungen				
32		Jahresergebnis nach Internen Leistungsbeziehungen	19.779,47	25.800,00	21.442,42	4.357,58

Teilfinanzrechnung Kostenstelle 05053001 Standesamt allgemein

Schmitten im Taunus

Nr.	Bezeichnung	Ergebnis des Vorjahres 2021	Fortgeschriebener Ansatz des Haushaltsjahres 2022	Ergebnis des Haushaltsjahres 2022	Vergleich fortgeschr. Ansatz/ Ergebnis des Haushaltsjahres (Sp. 4 ./ Sp. 5)
	Einzahlungen aus Investitionstätigkeit				
20	+ Einz. aus Investitionszuweis. und -zuschüssen sowie aus Investitions-beiträgen				
21	+ Einz. aus Abgängen von Vermögens-gegenständen des Sachanlage-vermögens und des immateriellen Anlagevermögens				
22	+ Einz. aus Abgängen von Vermögens-gegenständen des Finanzanlage-vermögens				
	Einzahlungen aus Finanzierungstätigkeit				
31	+ Einz. aus der Aufnahme v. Krediten und wirtschaftlich vergleichbaren Vorgängen für Investitionen				
	Summe				
	Auszahlungen aus Investitionstätigkeit				
24	- Ausz. für den Erwerb von Grundstücken und Gebäuden				
25	- Ausz. für Baumaßnahmen				
26	- Ausz. für Investitionen in das sonstige Sachanlagevermögen und immaterielle Anlagevermögen davon: Ausz. aus gewährten Investitionszuweisungen und -zuschüssen				
27	- Ausz. für Investitionen in das Finanzanlagevermögen				
	Auszahlungen aus Finanzierungstätigkeit				
32	- Auszahlungen für die Tilgung von Krediten und wirtschaftlich vergl. Vorgängen für Investitionen				
	Summe				
	Saldo (Einzahlungen ./ Auszahlungen)				

Jahresabschluss 2022

Teilergebnisrechnung Kostenstelle 05053002 Sozialamt allgemein

Schmitten im Taunus

Nr.	Konten	Bezeichnung	Ergebnis des Vorjahres 2021	Fortgeschriebener Ansatz des Haushaltsjahres 2022	Ergebnis des Haushaltsjahres 2022	Vergleich fortgeschr. Ansatz/ Ergebnis des Haushaltsjahres (Sp. 5 ./ Sp. 6)
		Ordentliche Erträge				
02	51	Öffentlich-rechtliche Leistungsentgelte	-154,00			
09	53	Sonstige ordentliche Erträge	-220,53		-226,80	226,80
10		Summe der ordentlichen Erträge (Nr. 1 bis 9) Ordentliche Aufwendungen	-374,53		-226,80	226,80
11	62, 63, 640-643, 647-649, 65	Personalaufwendungen	61.976,12		2.280,16	-2.280,16
12	644-646	Versorgungsaufwendungen	87.416,95	5.000,00	55.431,79	-50.431,79
13	60, 61, 67-69	Aufwendungen für Sach- und Dienstleistungen	1.060,97		320,23	-320,23
19		Summe der ordentlichen Aufwendungen (Nr. 11 bis 18)	150.454,04	5.000,00	58.032,18	-53.032,18
20		Verwaltungsergebnis (Nr. 10 ./ Nr. 19)	150.079,51	5.000,00	57.805,38	-52.805,38
21	56, 57	Finanzerträge				
22	77	Finanzaufwendungen				
23		Finanzergebnis (Nr. 21 ./ Nr. 22)				
24		Ordentliches Ergebnis (Verwaltungsergebnis und Finanzergebnis Nr. 20 und Nr. 23)	150.079,51	5.000,00	57.805,38	-52.805,38
25	59	Außerordentliche Erträge				
26	79	Außerordentliche Aufwendungen				
27		Außerordentliches Ergebnis (Nr. 25 ./ Nr. 26)				
28		Jahresergebnis vor internen Leistungsbeziehungen (ordentliches Ergebnis und außerordentliches Ergebnis Nr. 24 und Nr. 27)	150.079,51	5.000,00	57.805,38	-52.805,38
29		Erlöse aus internen Leistungsbeziehungen				
30		Kosten aus internen Leistungsbeziehungen				
31		Ergebnis der internen Leistungsbeziehungen				
32		Jahresergebnis nach internen Leistungsbeziehungen	150.079,51	5.000,00	57.805,38	-52.805,38

Teilfinanzrechnung Kostenstelle 05053002 Sozialamt allgemein

Schmitt im Taunus

Nr.	Bezeichnung	Ergebnis des Vorjahres 2021	Fortgeschriebener Ansatz des Haushaltsjahres 2022	Ergebnis des Haushaltsjahres 2022	Vergleich fortgeschr. Ansatz/ Ergebnis des Haushaltsjahres (Sp. 4 ./ Sp. 5)
	Einzahlungen aus Investitionstätigkeit				
20	+ Einz. aus Investitionszuweis. und -zuschüssen sowie aus Investitions-beiträgen				
21	+ Einz. aus Abgängen von Vermögens-gegenständen des Sachanlage-vermögens und des immateriellen Anlagevermögens				
22	+ Einz. aus Abgängen von Vermögens-gegenständen des Finanzanlage-vermögens				
	Einzahlungen aus Finanzierungstätigkeit				
31	+ Einz. aus der Aufnahme v. Krediten und wirtschaftlich vergleichbaren Vorgängen für Investitionen				
	Summe				
	Auszahlungen aus Investitionstätigkeit				
24	- Ausz. für den Erwerb von Grundstücken und Gebäuden				
25	- Ausz. für Baumaßnahmen				
26	- Ausz. für Investitionen in das sonstige Sachanlagevermögen und immaterielle Anlagevermögen davon: Ausz. aus gewährten Investitionszuweisungen und -zuschüssen				
27	- Ausz. für Investitionen in das Finanzanlagevermögen				
	Auszahlungen aus Finanzierungstätigkeit				
32	- Auszahlungen für die Tilgung von Krediten und wirtschaftlich vergl. Vorgängen für Investitionen				
	Summe				
	Saldo (Einzahlungen ./ Auszahlungen)				

Jahresabschluss 2022

Teilergebnisrechnung Kostenstelle 05053003 allgemeine soziale Hilfen und Leistungen

Schmitten im Taunus

Nr.	Konten	Bezeichnung	Ergebnis des Vorjahres 2021	Fortgeschriebener Ansatz des Haushaltsjahres 2022	Ergebnis des Haushaltsjahres 2022	Vergleich fortgeschr. Ansatz/ Ergebnis des Haushaltsjahres (Sp. 5 ./ Sp. 6)
		Ordentliche Erträge				
03	548-549	Kostenersatzleistungen und -erstattungen			-198.230,18	198.230,18
07	540-543	Erträge aus Zuweisungen u. Zuschüssen für lfd. Zwecke u. allgemeine Umlagen			-6.000,00	6.000,00
10		Summe der ordentlichen Erträge (Nr. 1 bis 9) Ordentliche Aufwendungen			-204.230,18	204.230,18
13	60, 61, 67-69	Aufwendungen für Sach- und Dienstleistungen	536,10	615,00	107.184,08	-106.569,08
15	71	Aufwendungen f. Zuweisungen u. Zuschüsse sowie besondere Finanzaufwendungen	5.468,78	5.525,00	5.439,34	85,66
17	72	Transferaufwendungen	702,00	3.000,00	2.472,36	527,64
19		Summe der ordentlichen Aufwendungen (Nr. 11 bis 18)	6.706,88	9.140,00	115.095,78	-105.955,78
20		Verwaltungsergebnis (Nr. 10 ./ Nr. 19)	6.706,88	9.140,00	-89.134,40	98.274,40
21	56, 57	Finanzerträge				
22	77	Finanzaufwendungen				
23		Finanzergebnis (Nr. 21 ./ Nr. 22)				
24		Ordentliches Ergebnis (Verwaltungsergebnis und Finanzergebnis Nr. 20 und Nr. 23)	6.706,88	9.140,00	-89.134,40	98.274,40
25	59	Außerordentliche Erträge				
26	79	Außerordentliche Aufwendungen				
27		Außerordentliches Ergebnis (Nr. 25 ./ Nr. 26)				
28		Jahresergebnis vor Internen Leistungsbeziehungen (ordentliches Ergebnis und außerordentliches Ergebnis Nr. 24 und Nr. 27)	6.706,88	9.140,00	-89.134,40	98.274,40
29		Erlöse aus internen Leistungsbeziehungen				
30		Kosten aus internen Leistungsbeziehungen				
31		Ergebnis der Internen Leistungsbeziehungen				
32		Jahresergebnis nach Internen Leistungsbeziehungen	6.706,88	9.140,00	-89.134,40	98.274,40

Teilfinanzrechnung Kostenstelle 05053003 allgemeine soziale Hilfen und Leistungen

Schmitten im Taunus

Nr.	Bezeichnung	Ergebnis des Vorjahres 2021	Fortgeschriebener Ansatz des Haushaltsjahres 2022	Ergebnis des Haushaltsjahres 2022	Vergleich fortgeschr. Ansatz/ Ergebnis des Haushaltsjahres (Sp. 4 ./ Sp. 5)
	Einzahlungen aus Investitionstätigkeit				
20	+ Einz. aus Investitionszuweis. und -zuschüssen sowie aus Investitions-beiträgen				
21	+ Einz. aus Abgängen von Vermögens-gegenständen des Sachanlage-vermögens und des immateriellen Anlagevermögens				
22	+ Einz. aus Abgängen von Vermögens-gegenständen des Finanzanlage-vermögens				
	Einzahlungen aus Finanzierungstätigkeit				
31	+ Einz. aus der Aufnahme v. Krediten und wirtschaftlich vergleichbaren Vorgängen für Investitionen				
	Summe				
	Auszahlungen aus Investitionstätigkeit				
24	- Ausz. für den Erwerb von Grundstücken und Gebäuden				
25	- Ausz. für Baumaßnahmen				
26	- Ausz. für Investitionen in das sonstige Sachanlagevermögen und immaterielle Anlagevermögen davon: Ausz. aus gewährten Investitionszuweisungen und -zuschüssen				
27	- Ausz. für Investitionen in das Finanzanlagevermögen				
	Auszahlungen aus Finanzierungstätigkeit				
32	- Auszahlungen für die Tilgung von Krediten und wirtschaftlich vergl. Vorgängen für Investitionen				
	Summe				
	Saldo (Einzahlungen ./ Auszahlungen)				

Jahresabschluss 2022

Teilergebnisrechnung Kostenstelle 06083001 Kindergärten allgemein						
Schmitt im Taunus						
Nr.	Konten	Bezeichnung	Ergebnis des Vorjahres 2021	Fortgeschriebener Ansatz des Haushaltsjahres 2022	Ergebnis des Haushaltsjahres 2022	Vergleich fortgeschr. Ansatz/ Ergebnis des Haushaltsjahres (Sp. 5 ./ Sp. 6)
		Ordentliche Erträge				
03	548-549	Kostenersatzleistungen und -erstattungen	-92.230,00	-3.600,00	-52.930,00	49.330,00
07	540-543	Erträge aus Zuweisungen u. Zuschüssen für lfd. Zwecke u. allgemeine Umlagen	-122.688,63	-53.700,00	-76.299,47	22.599,47
10		Summe der ordentlichen Erträge (Nr. 1 bis 9)	-214.918,63	-57.300,00	-129.229,47	71.929,47
		Ordentliche Aufwendungen				
11	62, 63, 640-643, 647-649, 65	Personalaufwendungen	72.457,57	112.600,00	55.919,22	56.680,78
12	644-646	Versorgungsaufwendungen	4.250,98		2.938,28	-2.938,28
13	60, 61, 67-69	Aufwendungen für Sach- und Dienstleistungen	28.620,02	8.850,00	18.002,91	-9.152,91
14	66	Abschreibungen	322,00	321,00	398,71	-77,71
15	71	Aufwendungen f. Zuweisungen u. Zuschüsse sowie besondere Finanzaufwendungen	215.371,22	255.200,00	308.128,55	-52.928,55
19		Summe der ordentlichen Aufwendungen (Nr. 11 bis 18)	321.021,79	376.971,00	385.387,67	-8.416,67
20		Verwaltungsergebnis (Nr. 10 ./ Nr. 19)	106.103,16	319.671,00	256.158,20	63.512,80
21	56, 57	Finanzerträge				
22	77	Finanzaufwendungen				
23		Finanzergebnis (Nr. 21 ./ Nr. 22)				
24		Ordentliches Ergebnis (Verwaltungsergebnis und Finanzergebnis Nr. 20 und Nr. 23)	106.103,16	319.671,00	256.158,20	63.512,80
25	59	Außerordentliche Erträge				
26	79	Außerordentliche Aufwendungen				
27		Außerordentliches Ergebnis (Nr. 25 ./ Nr. 26)				
28		Jahresergebnis vor Internen Leistungsbeziehungen (ordentliches Ergebnis und außerordentliches Ergebnis Nr. 24 und Nr. 27)	106.103,16	319.671,00	256.158,20	63.512,80
29		Erlöse aus internen Leistungsbeziehungen				
30		Kosten aus internen Leistungsbeziehungen				
31		Ergebnis der internen Leistungsbeziehungen				
32		Jahresergebnis nach internen Leistungsbeziehungen	106.103,16	319.671,00	256.158,20	63.512,80

Jahresabschluss 2022

Teilfinanzrechnung Kostenstelle 06083001 Kindergärten allgemein

Schmitten im Taunus

Nr.	Bezeichnung	Ergebnis des Vorjahres 2021	Fortgeschriebener Ansatz des Haushaltsjahres 2022	Ergebnis des Haushaltsjahres 2022	Vergleich fortgeschr. Ansatz/ Ergebnis des Haushaltsjahres (Sp. 4 ./ Sp. 5)
	Einzahlungen aus Investitionstätigkeit				
20	+ Einz. aus Investitionszuweis. und -zuschüssen sowie aus Investitions-beiträgen				
21	+ Einz. aus Abgängen von Vermögens-gegenständen des Sachanlage-vermögens und des immateriellen Anlagevermögens				
22	+ Einz. aus Abgängen von Vermögens-gegenständen des Finanzanlage-vermögens				
	Einzahlungen aus Finanzierungstätigkeit				
31	+ Einz. aus der Aufnahme v. Krediten und wirtschaftlich vergleichbaren Vorgängen für Investitionen				
	Summe				
	Auszahlungen aus Investitionstätigkeit				
24	- Ausz. für den Erwerb von Grundstücken und Gebäuden				
25	- Ausz. für Baumaßnahmen				
26	- Ausz. für Investitionen in das sonstige Sachanlagevermögen und immaterielle Anlagevermögen davon: Ausz. aus gewährten Investitionszuweisungen und -zuschüssen			-386,75	386,75
27	- Ausz. für Investitionen in das Finanzanlagevermögen				
	Auszahlungen aus Finanzierungstätigkeit				
32	- Auszahlungen für die Tilgung von Krediten und wirtschaftlich vergl. Vorgängen für Investitionen				
	Summe			-386,75	386,75
	Saldo (Einzahlungen ./ Auszahlungen)			-386,75	386,75

Jahresabschluss 2022

Teilergebnisrechnung Kostenstelle 06083002 Kindergarten Arnoldshain

Schmitten im Taunus

Nr.	Konten	Bezeichnung	Ergebnis des Vorjahres 2021	Fortgeschriebener Ansatz des Haushaltsjahres 2022	Ergebnis des Haushaltsjahres 2022	Vergleich fortgeschr. Ansatz/ Ergebnis des Haushaltsjahres (Sp. 5 ./ Sp. 6)
		Ordentliche Erträge				
01	50	Privatrechtliche Leistungsentgelte	-16.194,75	-15.000,00	-21.698,25	6.698,25
02	51	Öffentlich-rechtliche Leistungsentgelte	-20.452,42	-48.000,00	-42.946,86	-5.053,14
03	548-549	Kostensersatzleistungen und -erstattungen	-80,00		-115,00	115,00
07	540-543	Erträge aus Zuweisungen u. Zuschüssen für lfd. Zwecke u. allgemeine Umlagen	-186.679,32	-194.600,00	-284.308,93	89.708,93
10		Summe der ordentlichen Erträge (Nr. 1 bis 9)	-223.406,49	-257.600,00	-349.069,04	91.469,04
		Ordentliche Aufwendungen				
11	62, 63, 640-643, 647-649, 65	Personalaufwendungen	440.595,10	573.700,00	497.484,27	76.215,73
12	644-646	Versorgungsaufwendungen	27.258,02		30.400,65	-30.400,65
13	60, 61, 67-69	Aufwendungen für Sach- und Dienstleistungen	27.522,22	27.500,00	31.070,77	-3.570,77
14	66	Abschreibungen	695,00	694,00	1.161,38	-467,38
19		Summe der ordentlichen Aufwendungen (Nr. 11 bis 18)	496.070,34	601.894,00	560.117,07	41.776,93
20		Verwaltungsergebnis (Nr. 10 ./ Nr. 19)	272.663,85	344.294,00	211.048,03	133.245,97
21	56, 57	Finanzerträge				
22	77	Finanzaufwendungen				
23		Finanzergebnis (Nr. 21 ./ Nr. 22)				
24		Ordentliches Ergebnis (Verwaltungsergebnis und Finanzergebnis Nr. 20 und Nr. 23)	272.663,85	344.294,00	211.048,03	133.245,97
25	59	Außerordentliche Erträge				
26	79	Außerordentliche Aufwendungen	1,00		2.200,75	-2.200,75
27		Außerordentliches Ergebnis (Nr. 25 ./ Nr. 26)	1,00		2.200,75	-2.200,75
28		Jahresergebnis vor Internen Leistungsbeziehungen (ordentliches Ergebnis und außerordentliches Ergebnis Nr. 24 und Nr. 27)	272.664,85	344.294,00	213.248,78	131.045,22
29		Erlöse aus internen Leistungsbeziehungen				
30		Kosten aus internen Leistungsbeziehungen	429,19			
31		Ergebnis der internen Leistungsbeziehungen	429,19			
32		Jahresergebnis nach internen Leistungsbeziehungen	273.094,04	344.294,00	213.248,78	131.045,22

Jahresabschluss 2022

Teilfinanzrechnung Kostenstelle 06083002 Kindergarten Arnoldshain

Schmitten im Taunus

Nr.	Bezeichnung	Ergebnis des Vorjahres 2021	Fortgeschriebener Ansatz des Haushaltsjahres 2022	Ergebnis des Haushaltsjahres 2022	Vergleich fortgeschr. Ansatz/ Ergebnis des Haushaltsjahres (Sp. 4 ./ Sp. 5)
	Einzahlungen aus Investitionstätigkeit				
20	+ Einz. aus Investitionszuweis. und -zuschüssen sowie aus Investitions-beiträgen				
21	+ Einz. aus Abgängen von Vermögens-gegenständen des Sachanlage-vermögens und des immateriellen Anlagevermögens				
22	+ Einz. aus Abgängen von Vermögens-gegenständen des Finanzanlage-vermögens				
	Einzahlungen aus Finanzierungstätigkeit				
31	+ Einz. aus der Aufnahme v. Krediten und wirtschaftlich vergleichbaren Vorgängen für Investitionen				
	Summe				
	Auszahlungen aus Investitionstätigkeit				
24	- Ausz. für den Erwerb von Grundstücken und Gebäuden				
25	- Ausz. für Baumaßnahmen				
26	- Ausz. für Investitionen in das sonstige Sachanlagevermögen und immaterielle Anlagevermögen davon: Ausz. aus gewährten Investitionszuweisungen und -zuschüssen			-1.254,26	1.254,26
27	- Ausz. für Investitionen in das Finanzanlagevermögen				
	Auszahlungen aus Finanzierungstätigkeit				
32	- Auszahlungen für die Tilgung von Krediten und wirtschaftlich vergl. Vorgängen für Investitionen				
	Summe			-1.254,26	1.254,26
	Saldo (Einzahlungen ./ Auszahlungen)			-1.254,26	1.254,26

Jahresabschluss 2022

Teilergebnisrechnung Kostenstelle 06083003 Kindergarten Brombach

Schmitten im Taunus

Nr.	Konten	Bezeichnung	Ergebnis des Vorjahres 2021	Fortgeschriebener Ansatz des Haushaltsjahres 2022	Ergebnis des Haushaltsjahres 2022	Vergleich fortgeschr. Ansatz/ Ergebnis des Haushaltsjahres (Sp. 5 ./ Sp. 6)
		Ordentliche Erträge				
01	50	Privatrechtliche Leistungsentgelte	-19.284,75	-22.000,00	-18.954,00	-3.046,00
02	51	Öffentlich-rechtliche Leistungsentgelte	-49.518,29	-97.000,00	-71.253,36	-25.746,64
07	540-543	Erträge aus Zuweisungen u. Zuschüssen für lfd. Zwecke u. allgemeine Umlagen	-181.679,26	-219.300,00	-190.070,55	-29.229,45
10		Summe der ordentlichen Erträge (Nr. 1 bis 9) Ordentliche Aufwendungen	-250.482,30	-338.300,00	-280.277,91	-58.022,09
11	62, 63, 640-643, 647-649, 65	Personalaufwendungen	478.717,28	661.800,00	640.373,60	21.426,40
12	644-646	Versorgungsaufwendungen	30.773,49		38.137,54	-38.137,54
13	60, 61, 67-69	Aufwendungen für Sach- und Dienstleistungen	32.813,33	36.300,00	36.535,79	-235,79
14	66	Abschreibungen	121,00	115,00	725,98	-610,98
19		Summe der ordentlichen Aufwendungen (Nr. 11 bis 18)	542.425,10	698.215,00	715.772,91	-17.557,91
20		Verwaltungsergebnis (Nr. 10 ./ Nr. 19)	291.942,80	359.915,00	435.495,00	-75.580,00
21	56, 57	Finanzerträge				
22	77	Finanzaufwendungen				
23		Finanzergebnis (Nr. 21 ./ Nr. 22)				
24		Ordentliches Ergebnis (Verwaltungsergebnis und Finanzergebnis Nr. 20 und Nr. 23)	291.942,80	359.915,00	435.495,00	-75.580,00
25	59	Außerordentliche Erträge				
26	79	Außerordentliche Aufwendungen	1,00			
27		Außerordentliches Ergebnis (Nr. 25 ./ Nr. 26)	1,00			
28		Jahresergebnis vor Internen Leistungsbeziehungen (ordentliches Ergebnis und außerordentliches Ergebnis Nr. 24 und Nr. 27)	291.943,80	359.915,00	435.495,00	-75.580,00
29		Erlöse aus internen Leistungsbeziehungen				
30		Kosten aus internen Leistungsbeziehungen				
31		Ergebnis der Internen Leistungsbeziehungen				
32		Jahresergebnis nach Internen Leistungsbeziehungen	291.943,80	359.915,00	435.495,00	-75.580,00

Jahresabschluss 2022

Teilfinanzrechnung Kostenstelle 06083003 Kindergarten Brombach

Schmitten im Taunus

Nr.	Bezeichnung	Ergebnis des Vorjahres 2021	Fortgeschriebener Ansatz des Haushaltsjahres 2022	Ergebnis des Haushaltsjahres 2022	Vergleich fortgeschr. Ansatz/ Ergebnis des Haushaltsjahres (Sp. 4 ./ Sp. 5)
	Einzahlungen aus Investitionstätigkeit				
20	+ Einz. aus Investitionszuweis. und -zuschüssen sowie aus Investitions-beiträgen				
21	+ Einz. aus Abgängen von Vermögens-gegenständen des Sachanlage-vermögens und des immateriellen Anlagevermögens				
22	+ Einz. aus Abgängen von Vermögens-gegenständen des Finanzanlage-vermögens				
	Einzahlungen aus Finanzierungstätigkeit				
31	+ Einz. aus der Aufnahme v. Krediten und wirtschaftlich vergleichbaren Vorgängen für Investitionen				
	Summe				
	Auszahlungen aus Investitionstätigkeit				
24	- Ausz. für den Erwerb von Grundstücken und Gebäuden				
25	- Ausz. für Baumaßnahmen				
26	- Ausz. für Investitionen in das sonstige Sachanlagevermögen und immaterielle Anlagevermögen davon: Ausz. aus gewährten Investitionszuweisungen und -zuschüssen	-522,00		-475,99	475,99
27	- Ausz. für Investitionen in das Finanzanlagevermögen				
	Auszahlungen aus Finanzierungstätigkeit				
32	- Auszahlungen für die Tilgung von Krediten und wirtschaftlich vergl. Vorgängen für Investitionen				
	Summe	-522,00		-475,99	475,99
	Saldo (Einzahlungen ./ Auszahlungen)	-522,00		-475,99	475,99

Jahresabschluss 2022

Teilergebnisrechnung Kostenstelle 06083004 Kindergarten Niederreifenberg

Schmitten im Taunus

Nr.	Konten	Bezeichnung	Ergebnis des Vorjahres 2021	Fortgeschriebener Ansatz des Haushaltsjahres 2022	Ergebnis des Haushaltsjahres 2022	Vergleich fortgeschr. Ansatz/ Ergebnis des Haushaltsjahres (Sp. 5 ./ Sp. 6)
		Ordentliche Erträge				
02	51	Öffentlich-rechtliche Leistungsentgelte	-29.884,71	-49.600,00	-45.507,56	-4.092,44
03	548-549	Kostensersatzleistungen und -erstattungen	-124.167,98		-96.421,27	96.421,27
07	540-543	Erträge aus Zuweisungen u. Zuschüssen für lfd. Zwecke u. allgemeine Umlagen	-118.798,76	-93.000,00	-105.316,96	12.316,96
10		Summe der ordentlichen Erträge (Nr. 1 bis 9) Ordentliche Aufwendungen	-272.851,45	-142.600,00	-247.245,79	104.645,79
15	71	Aufwendungen f. Zuweisungen u. Zuschüsse sowie besondere Finanzaufwendungen	511.229,59	493.000,00	532.757,99	-39.757,99
19		Summe der ordentlichen Aufwendungen (Nr. 11 bis 18)	511.229,59	493.000,00	532.757,99	-39.757,99
20		Verwaltungsergebnis (Nr. 10 ./ Nr. 19)	238.378,14	350.400,00	285.512,20	64.887,80
21	56, 57	Finanzerträge				
22	77	Finanzaufwendungen				
23		Finanzergebnis (Nr. 21 ./ Nr. 22)				
24		Ordentliches Ergebnis (Verwaltungsergebnis und Finanzergebnis Nr. 20 und Nr. 23)	238.378,14	350.400,00	285.512,20	64.887,80
25	59	Außerordentliche Erträge				
26	79	Außerordentliche Aufwendungen				
27		Außerordentliches Ergebnis (Nr. 25 ./ Nr. 26)				
28		Jahresergebnis vor Internen Leistungsbeziehungen (ordentliches Ergebnis und außerordentliches Ergebnis Nr. 24 und Nr. 27)	238.378,14	350.400,00	285.512,20	64.887,80
29		Erlöse aus internen Leistungsbeziehungen				
30		Kosten aus internen Leistungsbeziehungen	310,83			
31		Ergebnis der Internen Leistungsbeziehungen	310,83			
32		Jahresergebnis nach Internen Leistungsbeziehungen	238.688,97	350.400,00	285.512,20	64.887,80

Teilfinanzrechnung Kostenstelle 06083004 Kindergarten Niederreifenberg

Schmitten im Taunus

Nr.	Bezeichnung	Ergebnis des Vorjahres 2021	Fortgeschriebener Ansatz des Haushaltsjahres 2022	Ergebnis des Haushaltsjahres 2022	Vergleich fortgeschr. Ansatz/ Ergebnis des Haushaltsjahres (Sp. 4 ./ Sp. 5)
	Einzahlungen aus Investitionstätigkeit				
20	+ Einz. aus Investitionszuweis. und -zuschüssen sowie aus Investitions-beiträgen				
21	+ Einz. aus Abgängen von Vermögens-gegenständen des Sachanlage-vermögens und des immateriellen Anlagevermögens				
22	+ Einz. aus Abgängen von Vermögens-gegenständen des Finanzanlage-vermögens				
	Einzahlungen aus Finanzierungstätigkeit				
31	+ Einz. aus der Aufnahme v. Krediten und wirtschaftlich vergleichbaren Vorgängen für Investitionen				
	Summe				
	Auszahlungen aus Investitionstätigkeit				
24	- Ausz. für den Erwerb von Grundstücken und Gebäuden				
25	- Ausz. für Baumaßnahmen				
26	- Ausz. für Investitionen in das sonstige Sachanlagevermögen und immaterielle Anlagevermögen davon: Ausz. aus gewährten Investitionszuweisungen und -zuschüssen				
27	- Ausz. für Investitionen in das Finanzanlagevermögen				
	Auszahlungen aus Finanzierungstätigkeit				
32	- Auszahlungen für die Tilgung von Krediten und wirtschaftlich vergl. Vorgängen für Investitionen				
	Summe				
	Saldo (Einzahlungen ./ Auszahlungen)				

Jahresabschluss 2022

Teilergebnisrechnung Kostenstelle 06083005 Kindergarten Oberreifenberg						
Schmitten im Taunus						
Nr.	Konten	Bezeichnung	Ergebnis des Vorjahres 2021	Fortgeschriebener Ansatz des Haushaltsjahres 2022	Ergebnis des Haushaltsjahres 2022	Vergleich fortgeschr. Ansatz/ Ergebnis des Haushaltsjahres (Sp. 5 ./ Sp. 6)
		Ordentliche Erträge				
02	51	Öffentlich-rechtliche Leistungsentgelte	-22.572,85	-21.600,00	-30.913,96	9.313,96
03	548-549	Kostensersatzleistungen und -erstattungen	-41.431,34		-62.838,09	62.838,09
07	540-543	Erträge aus Zuweisungen u. Zuschüssen für lfd. Zwecke u. allgemeine Umlagen	-69.451,58	-64.000,00	-72.764,44	8.764,44
10		Summe der ordentlichen Erträge (Nr. 1 bis 9)	-133.455,77	-85.600,00	-166.516,49	80.916,49
		Ordentliche Aufwendungen				
15	71	Aufwendungen f. Zuweisungen u. Zuschüsse sowie besondere Finanzaufwendungen	336.903,30	348.800,00	348.769,88	30,12
19		Summe der ordentlichen Aufwendungen (Nr. 11 bis 18)	336.903,30	348.800,00	348.769,88	30,12
20		Verwaltungsergebnis (Nr. 10 ./ Nr. 19)	203.447,53	263.200,00	182.253,39	80.946,61
21	56, 57	Finanzerträge				
22	77	Finanzaufwendungen				
23		Finanzergebnis (Nr. 21 ./ Nr. 22)				
24		Ordentliches Ergebnis (Verwaltungsergebnis und Finanzergebnis Nr. 20 und Nr. 23)	203.447,53	263.200,00	182.253,39	80.946,61
25	59	Außerordentliche Erträge				
26	79	Außerordentliche Aufwendungen				
27		Außerordentliches Ergebnis (Nr. 25 ./ Nr. 26)				
28		Jahresergebnis vor Internen Leistungsbeziehungen (ordentliches Ergebnis und außerordentliches Ergebnis Nr. 24 und Nr. 27)	203.447,53	263.200,00	182.253,39	80.946,61
29		Erlöse aus internen Leistungsbeziehungen				
30		Kosten aus internen Leistungsbeziehungen				
31		Ergebnis der Internen Leistungsbeziehungen				
32		Jahresergebnis nach Internen Leistungsbeziehungen	203.447,53	263.200,00	182.253,39	80.946,61

Teilfinanzrechnung Kostenstelle 06083005 Kindergarten Oberreifenberg

Schmitt im Taunus

Nr.	Bezeichnung	Ergebnis des Vorjahres 2021	Fortgeschriebener Ansatz des Haushaltsjahres 2022	Ergebnis des Haushaltsjahres 2022	Vergleich fortgeschr. Ansatz/ Ergebnis des Haushaltsjahres (Sp. 4 ./ Sp. 5)
	Einzahlungen aus Investitionstätigkeit				
20	+ Einz. aus Investitionszuweis. und -zuschüssen sowie aus Investitions-beiträgen				
21	+ Einz. aus Abgängen von Vermögens-gegenständen des Sachanlage-vermögens und des immateriellen Anlagevermögens				
22	+ Einz. aus Abgängen von Vermögens-gegenständen des Finanzanlage-vermögens				
	Einzahlungen aus Finanzierungstätigkeit				
31	+ Einz. aus der Aufnahme v. Krediten und wirtschaftlich vergleichbaren Vorgängen für Investitionen				
	Summe				
	Auszahlungen aus Investitionstätigkeit				
24	- Ausz. für den Erwerb von Grundstücken und Gebäuden				
25	- Ausz. für Baumaßnahmen				
26	- Ausz. für Investitionen in das sonstige Sachanlagevermögen und immaterielle Anlagevermögen davon: Ausz. aus gewährten Investitionszuweisungen und -zuschüssen				
27	- Ausz. für Investitionen in das Finanzanlagevermögen				
	Auszahlungen aus Finanzierungstätigkeit				
32	- Auszahlungen für die Tilgung von Krediten und wirtschaftlich vergl. Vorgängen für Investitionen				
	Summe				
	Saldo (Einzahlungen ./ Auszahlungen)				

Jahresabschluss 2022

Teilergebnisrechnung Kostenstelle 06083006 Kindergarten Schmitten

Schmitten im Taunus

Nr.	Konten	Bezeichnung	Ergebnis des Vorjahres 2021	Fortgeschriebener Ansatz des Haushaltsjahres 2022	Ergebnis des Haushaltsjahres 2022	Vergleich fortgeschr. Ansatz/ Ergebnis des Haushaltsjahres (Sp. 5 ./ Sp. 6)
		Ordentliche Erträge				
02	51	Öffentlich-rechtliche Leistungsentgelte	-38.355,83	-51.000,00	-46.140,54	-4.859,46
03	548-549	Kostenersatzleistungen und -erstattungen	-155.466,71		-83.974,19	83.974,19
07	540-543	Erträge aus Zuweisungen u. Zuschüssen für lfd. Zwecke u. allgemeine Umlagen	-142.558,51	-146.600,00	-145.528,87	-1.071,13
08	546	Erträge a. Auflösung v. SoPo aus Investitionszuweisungen,-zuschüssen u.-beiträgen	-2.101,00	-2.103,00	-2.103,00	
10		Summe der ordentlichen Erträge (Nr. 1 bis 9) Ordentliche Aufwendungen	-338.482,05	-199.703,00	-277.746,60	78.043,60
13	60, 61, 67-69	Aufwendungen für Sach- und Dienstleistungen	1.977,78		204,01	-204,01
15	71	Aufwendungen f. Zuweisungen u. Zuschüsse sowie besondere Finanzaufwendungen	615.498,37	677.100,00	642.066,47	35.033,53
19		Summe der ordentlichen Aufwendungen (Nr. 11 bis 18)	617.476,15	677.100,00	642.270,48	34.829,52
20		Verwaltungsergebnis (Nr. 10 ./ Nr. 19)	278.994,10	477.397,00	364.523,88	112.873,12
21	56, 57	Finanzerträge				
22	77	Finanzaufwendungen				
23		Finanzergebnis (Nr. 21 ./ Nr. 22)				
24		Ordentliches Ergebnis (Verwaltungsergebnis und Finanzergebnis Nr. 20 und Nr. 23)	278.994,10	477.397,00	364.523,88	112.873,12
25	59	Außerordentliche Erträge				
26	79	Außerordentliche Aufwendungen				
27		Außerordentliches Ergebnis (Nr. 25 ./ Nr. 26)				
28		Jahresergebnis vor internen Leistungsbeziehungen (ordentliches Ergebnis und außerordentliches Ergebnis Nr. 24 und Nr. 27)	278.994,10	477.397,00	364.523,88	112.873,12
29		Erlöse aus internen Leistungsbeziehungen				
30		Kosten aus internen Leistungsbeziehungen	42,60			
31		Ergebnis der internen Leistungsbeziehungen	42,60			
32		Jahresergebnis nach internen Leistungsbeziehungen	279.036,70	477.397,00	364.523,88	112.873,12

Teilfinanzrechnung Kostenstelle 06083006 Kindergarten Schmitten

Schmitten im Taunus

Nr.	Bezeichnung	Ergebnis des Vorjahres 2021	Fortgeschriebener Ansatz des Haushaltsjahres 2022	Ergebnis des Haushaltsjahres 2022	Vergleich fortgeschr. Ansatz/ Ergebnis des Haushaltsjahres (Sp. 4 ./ Sp. 5)
	Einzahlungen aus Investitionstätigkeit				
20	+ Einz. aus Investitionszuweis. und -zuschüssen sowie aus Investitions-beiträgen				
21	+ Einz. aus Abgängen von Vermögens-gegenständen des Sachanlage-vermögens und des immateriellen Anlagevermögens				
22	+ Einz. aus Abgängen von Vermögens-gegenständen des Finanzanlage-vermögens				
	Einzahlungen aus Finanzierungstätigkeit				
31	+ Einz. aus der Aufnahme v. Krediten und wirtschaftlich vergleichbaren Vorgängen für Investitionen				
	Summe				
	Auszahlungen aus Investitionstätigkeit				
24	- Ausz. für den Erwerb von Grundstücken und Gebäuden				
25	- Ausz. für Baumaßnahmen				
26	- Ausz. für Investitionen in das sonstige Sachanlagevermögen und immaterielle Anlagevermögen davon: Ausz. aus gewährten Investitionszuweisungen und -zuschüssen				
27	- Ausz. für Investitionen in das Finanzanlagevermögen				
	Auszahlungen aus Finanzierungstätigkeit				
32	- Auszahlungen für die Tilgung von Krediten und wirtschaftlich vergl. Vorgängen für Investitionen				
	Summe				
	Saldo (Einzahlungen ./ Auszahlungen)				

Jahresabschluss 2022

Teilergebnisrechnung Kostenstelle 06083007 betreute Grundschulen

Schmitten im Taunus

Nr.	Konten	Bezeichnung	Ergebnis des Vorjahres 2021	Fortgeschriebener Ansatz des Haushaltsjahres 2022	Ergebnis des Haushaltsjahres 2022	Vergleich fortgeschr. Ansatz/ Ergebnis des Haushaltsjahres (Sp. 5 ./ Sp. 6)
		Ordentliche Erträge				
03	548-549	Kostenersatzleistungen und -erstattungen		-52.500,00		-52.500,00
07	540-543	Erträge aus Zuweisungen u. Zuschüssen für lfd. Zwecke u. allgemeine Umlagen	-26.919,00			
10		Summe der ordentlichen Erträge (Nr. 1 bis 9)	-26.919,00	-52.500,00		-52.500,00
		Ordentliche Aufwendungen				
11	62, 63, 640-643, 647-649, 65	Personalaufwendungen	47.554,83	52.500,00	49.406,11	3.093,89
12	644-646	Versorgungsaufwendungen	2.922,68		3.047,50	-3.047,50
13	60, 61, 67-69	Aufwendungen für Sach- und Dienstleistungen	3.067,20	3.100,00	3.095,15	4,85
15	71	Aufwendungen f. Zuweisungen u. Zuschüsse sowie besondere Finanzaufwendungen	18.622,14		42.994,92	-42.994,92
19		Summe der ordentlichen Aufwendungen (Nr. 11 bis 18)	72.166,85	55.600,00	98.543,68	-42.943,68
20		Verwaltungsergebnis (Nr. 10 ./ Nr. 19)	45.247,85	3.100,00	98.543,68	-95.443,68
21	56, 57	Finanzerträge				
22	77	Finanzaufwendungen				
23		Finanzergebnis (Nr. 21 ./ Nr. 22)				
24		Ordentliches Ergebnis (Verwaltungsergebnis und Finanzergebnis Nr. 20 und Nr. 23)	45.247,85	3.100,00	98.543,68	-95.443,68
25	59	Außerordentliche Erträge				
26	79	Außerordentliche Aufwendungen				
27		Außerordentliches Ergebnis (Nr. 25 ./ Nr. 26)				
28		Jahresergebnis vor Internen Leistungsbeziehungen (ordentliches Ergebnis und außerordentliches Ergebnis Nr. 24 und Nr. 27)	45.247,85	3.100,00	98.543,68	-95.443,68
29		Erlöse aus internen Leistungsbeziehungen				
30		Kosten aus internen Leistungsbeziehungen				
31		Ergebnis der Internen Leistungsbeziehungen				
32		Jahresergebnis nach Internen Leistungsbeziehungen	45.247,85	3.100,00	98.543,68	-95.443,68

Teilfinanzrechnung Kostenstelle 06083007 betreute Grundschulen

Schmitten im Taunus

Nr.	Bezeichnung	Ergebnis des Vorjahres 2021	Fortgeschriebener Ansatz des Haushaltsjahres 2022	Ergebnis des Haushaltsjahres 2022	Vergleich fortgeschr. Ansatz/ Ergebnis des Haushaltsjahres (Sp. 4 ./ Sp. 5)
	Einzahlungen aus Investitionstätigkeit				
20	+ Einz. aus Investitionszuweis. und -zuschüssen sowie aus Investitions-beiträgen				
21	+ Einz. aus Abgängen von Vermögens-gegenständen des Sachanlage-vermögens und des immateriellen Anlagevermögens				
22	+ Einz. aus Abgängen von Vermögens-gegenständen des Finanzanlage-vermögens				
	Einzahlungen aus Finanzierungstätigkeit				
31	+ Einz. aus der Aufnahme v. Krediten und wirtschaftlich vergleichbaren Vorgängen für Investitionen				
	Summe				
	Auszahlungen aus Investitionstätigkeit				
24	- Ausz. für den Erwerb von Grundstücken und Gebäuden				
25	- Ausz. für Baumaßnahmen				
26	- Ausz. für Investitionen in das sonstige Sachanlagevermögen und immaterielle Anlagevermögen davon: Ausz. aus gewährten Investitionszuweisungen und -zuschüssen				
27	- Ausz. für Investitionen in das Finanzanlagevermögen				
	Auszahlungen aus Finanzierungstätigkeit				
32	- Auszahlungen für die Tilgung von Krediten und wirtschaftlich vergl. Vorgängen für Investitionen				
	Summe				
	Saldo (Einzahlungen ./ Auszahlungen)				

Jahresabschluss 2022

Teilergebnisrechnung Kostenstelle 06083008 Spielplätze

Schmitten im Taunus

Nr.	Konten	Bezeichnung	Ergebnis des Vorjahres 2021	Fortgeschriebener Ansatz des Haushaltsjahres 2022	Ergebnis des Haushaltsjahres 2022	Vergleich fortgeschr. Ansatz/ Ergebnis des Haushaltsjahres (Sp. 5 ./ Sp. 6)
		Ordentliche Erträge				
08	546	Erträge a. Auflösung v. SoPo aus Investitionszuweisungen,-zuschüssen u.-beiträgen	-302,00	-301,00	-430,10	129,10
10		Summe der ordentlichen Erträge (Nr. 1 bis 9)	-302,00	-301,00	-430,10	129,10
		Ordentliche Aufwendungen				
13	60, 61, 67-69	Aufwendungen für Sach- und Dienstleistungen	23.054,32	17.100,00	91.551,56	-74.451,56
14	66	Abschreibungen	4.506,60	5.151,36	6.251,41	-1.100,05
19		Summe der ordentlichen Aufwendungen (Nr. 11 bis 18)	27.560,92	22.251,36	97.802,97	-75.551,61
20		Verwaltungsergebnis (Nr. 10 ./ Nr. 19)	27.258,92	21.950,36	97.372,87	-75.422,51
21	56, 57	Finanzerträge				
22	77	Finanzaufwendungen				
23		Finanzergebnis (Nr. 21 ./ Nr. 22)				
24		Ordentliches Ergebnis (Verwaltungsergebnis und Finanzergebnis Nr. 20 und Nr. 23)	27.258,92	21.950,36	97.372,87	-75.422,51
25	59	Außerordentliche Erträge				
26	79	Außerordentliche Aufwendungen			484,80	-484,80
27		Außerordentliches Ergebnis (Nr. 25 ./ Nr. 26)			484,80	-484,80
28		Jahresergebnis vor internen Leistungsbeziehungen (ordentliches Ergebnis und außerordentliches Ergebnis Nr. 24 und Nr. 27)	27.258,92	21.950,36	97.857,67	-75.907,31
29		Erlöse aus internen Leistungsbeziehungen				
30		Kosten aus internen Leistungsbeziehungen	125.416,67		81.594,49	-81.594,49
31		Ergebnis der internen Leistungsbeziehungen	125.416,67		81.594,49	-81.594,49
32		Jahresergebnis nach internen Leistungsbeziehungen	152.675,59	21.950,36	179.452,16	-157.501,80

Jahresabschluss 2022

Teilfinanzrechnung Kostenstelle 06083008 Spielplätze

Schmitten im Taunus

Nr.	Bezeichnung	Ergebnis des Vorjahres 2021	Fortgeschriebener Ansatz des Haushaltsjahres 2022	Ergebnis des Haushaltsjahres 2022	Vergleich fortgeschr. Ansatz/ Ergebnis des Haushaltsjahres (Sp. 4 ./ Sp. 5)
	Einzahlungen aus Investitionstätigkeit				
20	+ Einz. aus Investitionszuweis. und -zuschüssen sowie aus Investitions-beiträgen				
21	+ Einz. aus Abgängen von Vermögens-gegenständen des Sachanlage-vermögens und des immateriellen Anlagevermögens				
22	+ Einz. aus Abgängen von Vermögens-gegenständen des Finanzanlage-vermögens				
	Einzahlungen aus Finanzierungstätigkeit				
31	+ Einz. aus der Aufnahme v. Krediten und wirtschaftlich vergleichbaren Vorgängen für Investitionen				
	Summe				
	Auszahlungen aus Investitionstätigkeit				
24	- Ausz. für den Erwerb von Grundstücken und Gebäuden	-26.264,24		-2.107,49	2.107,49
25	- Ausz. für Baumaßnahmen	-6.867,69		-50.498,17	50.498,17
26	- Ausz. für Investitionen in das sonstige Sachanlagevermögen und immaterielle Anlagevermögen davon: Ausz. aus gewährten Investitionszuweisungen und -zuschüssen	-1.837,36		-2.143,19	2.143,19
27	- Ausz. für Investitionen in das Finanzanlagevermögen				
	Auszahlungen aus Finanzierungstätigkeit				
32	- Auszahlungen für die Tilgung von Krediten und wirtschaftlich vergl. Vorgängen für Investitionen				
	Summe	-34.969,29		-54.748,85	54.748,85
	Saldo (Einzahlungen ./ Auszahlungen)	-34.969,29		-54.748,85	54.748,85

Jahresabschluss 2022

Teilergebnisrechnung Kostenstelle 06083009 Jugendarbeit allgemein

Schmitt im Taunus

Nr.	Konten	Bezeichnung	Ergebnis des Vorjahres 2021	Fortgeschriebener Ansatz des Haushaltsjahres 2022	Ergebnis des Haushaltsjahres 2022	Vergleich fortgeschr. Ansatz/ Ergebnis des Haushaltsjahres (Sp. 5 ./ Sp. 6)
		Ordentliche Erträge				
09	53	Sonstige ordentliche Erträge	-6.665,00	-8.300,00	-1.369,00	-6.931,00
10		Summe der ordentlichen Erträge (Nr. 1 bis 9)	-6.665,00	-8.300,00	-1.369,00	-6.931,00
		Ordentliche Aufwendungen				
11	62, 63, 640-643, 647-649, 65	Personalaufwendungen	36.637,49	56.900,00	387,73	56.512,27
12	644-646	Versorgungsaufwendungen	1.371,07		-0,02	0,02
13	60, 61, 67-69	Aufwendungen für Sach- und Dienstleistungen	5.481,43	15.200,00	9.412,67	5.787,33
14	66	Abschreibungen	150,00	152,00	633,34	-481,34
15	71	Aufwendungen f. Zuweisungen u. Zuschüsse sowie besondere Finanzaufwendungen	2.455,18	3.500,00	3.014,28	485,72
19		Summe der ordentlichen Aufwendungen (Nr. 11 bis 18)	46.095,17	75.752,00	13.448,00	62.304,00
20		Verwaltungsergebnis (Nr. 10 ./ Nr. 19)	39.430,17	67.452,00	12.079,00	55.373,00
21	56, 57	Finanzerträge				
22	77	Finanzaufwendungen				
23		Finanzergebnis (Nr. 21 ./ Nr. 22)				
24		Ordentliches Ergebnis (Verwaltungsergebnis und Finanzergebnis Nr. 20 und Nr. 23)	39.430,17	67.452,00	12.079,00	55.373,00
25	59	Außerordentliche Erträge				
26	79	Außerordentliche Aufwendungen				
27		Außerordentliches Ergebnis (Nr. 25 ./ Nr. 26)				
28		Jahresergebnis vor internen Leistungsbeziehungen (ordentliches Ergebnis und außerordentliches Ergebnis Nr. 24 und Nr. 27)	39.430,17	67.452,00	12.079,00	55.373,00
29		Erlöse aus internen Leistungsbeziehungen				
30		Kosten aus internen Leistungsbeziehungen				
31		Ergebnis der internen Leistungsbeziehungen				
32		Jahresergebnis nach internen Leistungsbeziehungen	39.430,17	67.452,00	12.079,00	55.373,00

Jahresabschluss 2022

Teilfinanzrechnung Kostenstelle 06083009 Jugendarbeit allgemein

Schmitten im Taunus

Nr.	Bezeichnung	Ergebnis des Vorjahres 2021	Fortgeschriebener Ansatz des Haushaltsjahres 2022	Ergebnis des Haushaltsjahres 2022	Vergleich fortgeschr. Ansatz/ Ergebnis des Haushaltsjahres (Sp. 4 ./ Sp. 5)
	Einzahlungen aus Investitionstätigkeit				
20	+ Einz. aus Investitionszuweis. und -zuschüssen sowie aus Investitions-beiträgen				
21	+ Einz. aus Abgängen von Vermögens-gegenständen des Sachanlage-vermögens und des immateriellen Anlagevermögens				
22	+ Einz. aus Abgängen von Vermögens-gegenständen des Finanzanlage-vermögens				
	Einzahlungen aus Finanzierungstätigkeit				
31	+ Einz. aus der Aufnahme v. Krediten und wirtschaftlich vergleichbaren Vorgängen für Investitionen				
	Summe				
	Auszahlungen aus Investitionstätigkeit				
24	- Ausz. für den Erwerb von Grundstücken und Gebäuden				
25	- Ausz. für Baumaßnahmen				
26	- Ausz. für Investitionen in das sonstige Sachanlagevermögen und immaterielle Anlagevermögen davon: Ausz. aus gewährten Investitionszuweisungen und -zuschüssen				
27	- Ausz. für Investitionen in das Finanzanlagevermögen				
	Auszahlungen aus Finanzierungstätigkeit				
32	- Auszahlungen für die Tilgung von Krediten und wirtschaftlich vergl. Vorgängen für Investitionen				
	Summe				
	Saldo (Einzahlungen ./ Auszahlungen)				

Teilergebnisrechnung Kostenstelle 06083010 Ausbau der U3 Betreuung

Schmitten im Taunus

Nr.	Konten	Bezeichnung	Ergebnis des Vorjahres 2021	Fortgeschriebener Ansatz des Haushaltsjahres 2022	Ergebnis des Haushaltsjahres 2022	Vergleich fortgeschr. Ansatz/ Ergebnis des Haushaltsjahres (Sp. 5 ./ Sp. 6)
		Ordentliche Erträge				
10		Summe der ordentlichen Erträge (Nr. 1 bis 9)				
		Ordentliche Aufwendungen				
19		Summe der ordentlichen Aufwendungen (Nr. 11 bis 18)				
20		Verwaltungsergebnis (Nr. 10 ./ Nr. 19)				
21	56, 57	Finanzerträge				
22	77	Finanzaufwendungen				
23		Finanzergebnis (Nr. 21 ./ Nr. 22)				
24		Ordentliches Ergebnis (Verwaltungsergebnis und Finanzergebnis Nr. 20 und Nr. 23)				
25	59	Außerordentliche Erträge				
26	79	Außerordentliche Aufwendungen				
27		Außerordentliches Ergebnis (Nr. 25 ./ Nr. 26)				
28		Jahresergebnis vor Internen Leistungsbeziehungen (ordentliches Ergebnis und außerordentliches Ergebnis Nr. 24 und Nr. 27)				
29		Erlöse aus internen Leistungsbeziehungen				
30		Kosten aus internen Leistungsbeziehungen				
31		Ergebnis der Internen Leistungsbeziehungen				
32		Jahresergebnis nach Internen Leistungsbeziehungen				

Teilfinanzrechnung Kostenstelle 06083010 Ausbau der U3 Betreuung

Schmitten im Taunus

Nr.	Bezeichnung	Ergebnis des Vorjahres 2021	Fortgeschriebener Ansatz des Haushaltsjahres 2022	Ergebnis des Haushaltsjahres 2022	Vergleich fortgeschr. Ansatz/ Ergebnis des Haushaltsjahres (Sp. 4 ./ Sp. 5)
	Einzahlungen aus Investitionstätigkeit				
20	+ Einz. aus Investitionszuweis. und -zuschüssen sowie aus Investitions-beiträgen				
21	+ Einz. aus Abgängen von Vermögens-gegenständen des Sachanlage-vermögens und des immateriellen Anlagevermögens				
22	+ Einz. aus Abgängen von Vermögens-gegenständen des Finanzanlage-vermögens				
	Einzahlungen aus Finanzierungstätigkeit				
31	+ Einz. aus der Aufnahme v. Krediten und wirtschaftlich vergleichbaren Vorgängen für Investitionen				
	Summe				
	Auszahlungen aus Investitionstätigkeit				
24	- Ausz. für den Erwerb von Grundstücken und Gebäuden				
25	- Ausz. für Baumaßnahmen				
26	- Ausz. für Investitionen in das sonstige Sachanlagevermögen und immaterielle Anlagevermögen davon: Ausz. aus gewährten Investitionszuweisungen und -zuschüssen				
27	- Ausz. für Investitionen in das Finanzanlagevermögen				
	Auszahlungen aus Finanzierungstätigkeit				
32	- Auszahlungen für die Tilgung von Krediten und wirtschaftlich vergl. Vorgängen für Investitionen				
	Summe				
	Saldo (Einzahlungen ./ Auszahlungen)				

Jahresabschluss 2022

Teilergebnisrechnung Kostenstelle 06083011 Montessori EcoSchool						
Schmitten im Taunus						
Nr.	Konten	Bezeichnung	Ergebnis des Vorjahres 2021	Fortgeschriebener Ansatz des Haushaltsjahres 2022	Ergebnis des Haushaltsjahres 2022	Vergleich fortgeschr. Ansatz/ Ergebnis des Haushaltsjahres (Sp. 5 ./ Sp. 6)
		Ordentliche Erträge				
07	540-543	Erträge aus Zuweisungen u. Zuschüssen für lfd. Zwecke u. allgemeine Umlagen	-33.811,96	-63.800,00	-35.424,79	-28.375,21
10		Summe der ordentlichen Erträge (Nr. 1 bis 9)	-33.811,96	-63.800,00	-35.424,79	-28.375,21
		Ordentliche Aufwendungen				
15	71	Aufwendungen f. Zuweisungen u. Zuschüsse sowie besondere Finanzaufwendungen	349.981,16	319.700,00	334.303,44	-14.603,44
19		Summe der ordentlichen Aufwendungen (Nr. 11 bis 18)	349.981,16	319.700,00	334.303,44	-14.603,44
20		Verwaltungsergebnis (Nr. 10 ./ Nr. 19)	316.169,20	255.900,00	298.878,65	-42.978,65
21	56, 57	Finanzerträge				
22	77	Finanzaufwendungen				
23		Finanzergebnis (Nr. 21 ./ Nr. 22)				
24		Ordentliches Ergebnis (Verwaltungsergebnis und Finanzergebnis Nr. 20 und Nr. 23)	316.169,20	255.900,00	298.878,65	-42.978,65
25	59	Außerordentliche Erträge				
26	79	Außerordentliche Aufwendungen				
27		Außerordentliches Ergebnis (Nr. 25 ./ Nr. 26)				
28		Jahresergebnis vor Internen Leistungsbeziehungen (ordentliches Ergebnis und außerordentliches Ergebnis Nr. 24 und Nr. 27)	316.169,20	255.900,00	298.878,65	-42.978,65
29		Erlöse aus internen Leistungsbeziehungen				
30		Kosten aus internen Leistungsbeziehungen				
31		Ergebnis der internen Leistungsbeziehungen				
32		Jahresergebnis nach internen Leistungsbeziehungen	316.169,20	255.900,00	298.878,65	-42.978,65

Teilfinanzrechnung Kostenstelle 06083011 Montessori EcoSchool

Schmitten im Taunus

Nr.	Bezeichnung	Ergebnis des Vorjahres 2021	Fortgeschriebener Ansatz des Haushaltsjahres 2022	Ergebnis des Haushaltsjahres 2022	Vergleich fortgeschr. Ansatz/ Ergebnis des Haushaltsjahres (Sp. 4 ./ Sp. 5)
	Einzahlungen aus Investitionstätigkeit				
20	+ Einz. aus Investitionszuweis. und -zuschüssen sowie aus Investitions-beiträgen				
21	+ Einz. aus Abgängen von Vermögens-gegenständen des Sachanlage-vermögens und des immateriellen Anlagevermögens				
22	+ Einz. aus Abgängen von Vermögens-gegenständen des Finanzanlage-vermögens				
	Einzahlungen aus Finanzierungstätigkeit				
31	+ Einz. aus der Aufnahme v. Krediten und wirtschaftlich vergleichbaren Vorgängen für Investitionen				
	Summe				
	Auszahlungen aus Investitionstätigkeit				
24	- Ausz. für den Erwerb von Grundstücken und Gebäuden				
25	- Ausz. für Baumaßnahmen				
26	- Ausz. für Investitionen in das sonstige Sachanlagevermögen und immaterielle Anlagevermögen davon: Ausz. aus gewährten Investitionszuweisungen und -zuschüssen				
27	- Ausz. für Investitionen in das Finanzanlagevermögen				
	Auszahlungen aus Finanzierungstätigkeit				
32	- Auszahlungen für die Tilgung von Krediten und wirtschaftlich vergl. Vorgängen für Investitionen				
	Summe				
	Saldo (Einzahlungen ./ Auszahlungen)				

Jahresabschluss 2022

Teilergebnisrechnung Kostenstelle 08095001 Sportstätten allgemein

Schmitten im Taunus

Nr.	Konten	Bezeichnung	Ergebnis des Vorjahres 2021	Fortgeschriebener Ansatz des Haushaltsjahres 2022	Ergebnis des Haushaltsjahres 2022	Vergleich fortgeschr. Ansatz/ Ergebnis des Haushaltsjahres (Sp. 5 ./ Sp. 6)
		Ordentliche Erträge				
10		Summe der ordentlichen Erträge (Nr. 1 bis 9)				
		Ordentliche Aufwendungen				
13	60, 61, 67-69	Aufwendungen für Sach- und Dienstleistungen			287,10	-287,10
14	66	Abschreibungen	45.000,00	43.749,00	43.749,00	
15	71	Aufwendungen f. Zuweisungen u. Zuschüsse sowie besondere Finanzaufwendungen	47.233,73	48.400,00	60.604,23	-12.204,23
19		Summe der ordentlichen Aufwendungen (Nr. 11 bis 18)	92.233,73	92.149,00	104.640,33	-12.491,33
20		Verwaltungsergebnis (Nr. 10 ./ Nr. 19)	92.233,73	92.149,00	104.640,33	-12.491,33
21	56, 57	Finanzerträge				
22	77	Finanzaufwendungen				
23		Finanzergebnis (Nr. 21 ./ Nr. 22)				
24		Ordentliches Ergebnis (Verwaltungsergebnis und Finanzergebnis Nr. 20 und Nr. 23)	92.233,73	92.149,00	104.640,33	-12.491,33
25	59	Außerordentliche Erträge				
26	79	Außerordentliche Aufwendungen				
27		Außerordentliches Ergebnis (Nr. 25 ./ Nr. 26)				
28		Jahresergebnis vor internen Leistungsbeziehungen (ordentliches Ergebnis und außerordentliches Ergebnis Nr. 24 und Nr. 27)	92.233,73	92.149,00	104.640,33	-12.491,33
29		Erlöse aus internen Leistungsbeziehungen				
30		Kosten aus internen Leistungsbeziehungen				
31		Ergebnis der internen Leistungsbeziehungen				
32		Jahresergebnis nach internen Leistungsbeziehungen	92.233,73	92.149,00	104.640,33	-12.491,33

Teilfinanzrechnung Kostenstelle 08095001 Sportstätten allgemein

Schmitten im Taunus

Nr.	Bezeichnung	Ergebnis des Vorjahres 2021	Fortgeschriebener Ansatz des Haushaltsjahres 2022	Ergebnis des Haushaltsjahres 2022	Vergleich fortgeschr. Ansatz/ Ergebnis des Haushaltsjahres (Sp. 4 ./ Sp. 5)
	Einzahlungen aus Investitionstätigkeit				
20	+ Einz. aus Investitionszuweis. und -zuschüssen sowie aus Investitions-beiträgen				
21	+ Einz. aus Abgängen von Vermögens-gegenständen des Sachanlage-vermögens und des immateriellen Anlagevermögens				
22	+ Einz. aus Abgängen von Vermögens-gegenständen des Finanzanlage-vermögens				
	Einzahlungen aus Finanzierungstätigkeit				
31	+ Einz. aus der Aufnahme v. Krediten und wirtschaftlich vergleichbaren Vorgängen für Investitionen				
	Summe				
	Auszahlungen aus Investitionstätigkeit				
24	- Ausz. für den Erwerb von Grundstücken und Gebäuden				
25	- Ausz. für Baumaßnahmen				
26	- Ausz. für Investitionen in das sonstige Sachanlagevermögen und immaterielle Anlagevermögen	-100.000,00	-225.000,00	-225.000,00	
	davon: Ausz. aus gewährten Investitionszuweisungen und -zuschüssen	-100.000,00	-225.000,00	-225.000,00	
27	- Ausz. für Investitionen in das Finanzanlagevermögen				
	Auszahlungen aus Finanzierungstätigkeit				
32	- Auszahlungen für die Tilgung von Krediten und wirtschaftlich vergl. Vorgängen für Investitionen				
	Summe	-100.000,00	-225.000,00	-225.000,00	
	Saldo (Einzahlungen ./ Auszahlungen)	-100.000,00	-225.000,00	-225.000,00	

Jahresabschluss 2022

Teilergebnisrechnung Kostenstelle 08095002 Sportplatz Arnoldshain

Schmitten im Taunus

Nr.	Konten	Bezeichnung	Ergebnis des Vorjahres 2021	Fortgeschriebener Ansatz des Haushaltsjahres 2022	Ergebnis des Haushaltsjahres 2022	Vergleich fortgeschr. Ansatz/ Ergebnis des Haushaltsjahres (Sp. 5 ./ Sp. 6)
		Ordentliche Erträge				
10		Summe der ordentlichen Erträge (Nr. 1 bis 9)				
		Ordentliche Aufwendungen				
13	60, 61, 67-69	Aufwendungen für Sach- und Dienstleistungen	19.564,87	17.330,00	24.784,80	-7.454,80
14	66	Abschreibungen	5.055,00	5.053,00	5.933,45	-880,45
19		Summe der ordentlichen Aufwendungen (Nr. 11 bis 18)	24.619,87	22.383,00	30.718,25	-8.335,25
20		Verwaltungsergebnis (Nr. 10 ./ Nr. 19)	24.619,87	22.383,00	30.718,25	-8.335,25
21	56, 57	Finanzerträge				
22	77	Finanzaufwendungen				
23		Finanzergebnis (Nr. 21 ./ Nr. 22)				
24		Ordentliches Ergebnis (Verwaltungsergebnis und Finanzergebnis Nr. 20 und Nr. 23)	24.619,87	22.383,00	30.718,25	-8.335,25
25	59	Außerordentliche Erträge				
26	79	Außerordentliche Aufwendungen				
27		Außerordentliches Ergebnis (Nr. 25 ./ Nr. 26)				
28		Jahresergebnis vor Internen Leistungsbeziehungen (ordentliches Ergebnis und außerordentliches Ergebnis Nr. 24 und Nr. 27)	24.619,87	22.383,00	30.718,25	-8.335,25
29		Erlöse aus internen Leistungsbeziehungen				
30		Kosten aus internen Leistungsbeziehungen	5.750,34		4.190,99	-4.190,99
31		Ergebnis der Internen Leistungsbeziehungen	5.750,34		4.190,99	-4.190,99
32		Jahresergebnis nach Internen Leistungsbeziehungen	30.370,21	22.383,00	34.909,24	-12.526,24

Teilfinanzrechnung Kostenstelle 08095002 Sportplatz Arnoldshain

Schmitten im Taunus

Nr.	Bezeichnung	Ergebnis des Vorjahres 2021	Fortgeschriebener Ansatz des Haushaltsjahres 2022	Ergebnis des Haushaltsjahres 2022	Vergleich fortgeschr. Ansatz/ Ergebnis des Haushaltsjahres (Sp. 4 ./ Sp. 5)
	Einzahlungen aus Investitionstätigkeit				
20	+ Einz. aus Investitionszuweis. und -zuschüssen sowie aus Investitions-beiträgen				
21	+ Einz. aus Abgängen von Vermögens-gegenständen des Sachanlage-vermögens und des immateriellen Anlagevermögens				
22	+ Einz. aus Abgängen von Vermögens-gegenständen des Finanzanlage-vermögens				
	Einzahlungen aus Finanzierungstätigkeit				
31	+ Einz. aus der Aufnahme v. Krediten und wirtschaftlich vergleichbaren Vorgängen für Investitionen				
	Summe				
	Auszahlungen aus Investitionstätigkeit				
24	- Ausz. für den Erwerb von Grundstücken und Gebäuden				
25	- Ausz. für Baumaßnahmen				
26	- Ausz. für Investitionen in das sonstige Sachanlagevermögen und immaterielle Anlagevermögen davon: Ausz. aus gewährten Investitionszuweisungen und -zuschüssen				
27	- Ausz. für Investitionen in das Finanzanlagevermögen				
	Auszahlungen aus Finanzierungstätigkeit				
32	- Auszahlungen für die Tilgung von Krediten und wirtschaftlich vergl. Vorgängen für Investitionen				
	Summe				
	Saldo (Einzahlungen ./ Auszahlungen)				

Jahresabschluss 2022

Teilergebnisrechnung Kostenstelle 08095003 Sportplatz Niederreifenberg

Schmitten im Taunus

Nr.	Konten	Bezeichnung	Ergebnis des Vorjahres 2021	Fortgeschriebener Ansatz des Haushaltsjahres 2022	Ergebnis des Haushaltsjahres 2022	Vergleich fortgeschr. Ansatz/ Ergebnis des Haushaltsjahres (Sp. 5 ./ Sp. 6)
		Ordentliche Erträge				
08	546	Erträge a. Auflösung v. SoPo aus Investitionszuweisungen,-zuschüssen u.-beiträgen	-5.583,00	-5.583,00	-5.583,00	
10		Summe der ordentlichen Erträge (Nr. 1 bis 9)	-5.583,00	-5.583,00	-5.583,00	
		Ordentliche Aufwendungen				
13	60, 61, 67-69	Aufwendungen für Sach- und Dienstleistungen	11.881,24	18.150,00	8.380,39	9.769,61
14	66	Abschreibungen	17.809,00	17.770,00	19.336,01	-1.566,01
19		Summe der ordentlichen Aufwendungen (Nr. 11 bis 18)	29.690,24	35.920,00	27.716,40	8.203,60
20		Verwaltungsergebnis (Nr. 10 ./ Nr. 19)	24.107,24	30.337,00	22.133,40	8.203,60
21	56, 57	Finanzerträge				
22	77	Finanzaufwendungen				
23		Finanzergebnis (Nr. 21 ./ Nr. 22)				
24		Ordentliches Ergebnis (Verwaltungsergebnis und Finanzergebnis Nr. 20 und Nr. 23)	24.107,24	30.337,00	22.133,40	8.203,60
25	59	Außerordentliche Erträge				
26	79	Außerordentliche Aufwendungen				
27		Außerordentliches Ergebnis (Nr. 25 ./ Nr. 26)				
28		Jahresergebnis vor internen Leistungsbeziehungen (ordentliches Ergebnis und außerordentliches Ergebnis Nr. 24 und Nr. 27)	24.107,24	30.337,00	22.133,40	8.203,60
29		Erlöse aus internen Leistungsbeziehungen				
30		Kosten aus internen Leistungsbeziehungen			2.224,61	-2.224,61
31		Ergebnis der internen Leistungsbeziehungen			2.224,61	-2.224,61
32		Jahresergebnis nach internen Leistungsbeziehungen	24.107,24	30.337,00	24.358,01	5.978,99

Teilfinanzrechnung Kostenstelle 08095003 Sportplatz Niederreifenberg

Schmitt im Taunus

Nr.	Bezeichnung	Ergebnis des Vorjahres 2021	Fortgeschriebener Ansatz des Haushaltsjahres 2022	Ergebnis des Haushaltsjahres 2022	Vergleich fortgeschr. Ansatz/ Ergebnis des Haushaltsjahres (Sp. 4 ./ Sp. 5)
	Einzahlungen aus Investitionstätigkeit				
20	+ Einz. aus Investitionszuweis. und -zuschüssen sowie aus Investitions-beiträgen				
21	+ Einz. aus Abgängen von Vermögens-gegenständen des Sachanlage-vermögens und des immateriellen Anlagevermögens				
22	+ Einz. aus Abgängen von Vermögens-gegenständen des Finanzanlage-vermögens				
	Einzahlungen aus Finanzierungstätigkeit				
31	+ Einz. aus der Aufnahme v. Krediten und wirtschaftlich vergleichbaren Vorgängen für Investitionen				
	Summe				
	Auszahlungen aus Investitionstätigkeit				
24	- Ausz. für den Erwerb von Grundstücken und Gebäuden				
25	- Ausz. für Baumaßnahmen				
26	- Ausz. für Investitionen in das sonstige Sachanlagevermögen und immaterielle Anlagevermögen davon: Ausz. aus gewährten Investitionszuweisungen und -zuschüssen				
27	- Ausz. für Investitionen in das Finanzanlagevermögen				
	Auszahlungen aus Finanzierungstätigkeit				
32	- Auszahlungen für die Tilgung von Krediten und wirtschaftlich vergl. Vorgängen für Investitionen				
	Summe				
	Saldo (Einzahlungen ./ Auszahlungen)				

Jahresabschluss 2022

Teilergebnisrechnung Kostenstelle 08095004 Sportplatz Oberreifenberg

Schmitten im Taunus

Nr.	Konten	Bezeichnung	Ergebnis des Vorjahres 2021	Fortgeschriebener Ansatz des Haushaltsjahres 2022	Ergebnis des Haushaltsjahres 2022	Vergleich fortgeschr. Ansatz/ Ergebnis des Haushaltsjahres (Sp. 5 ./ Sp. 6)
		Ordentliche Erträge				
10		Summe der ordentlichen Erträge (Nr. 1 bis 9)				
		Ordentliche Aufwendungen				
13	60, 61, 67-69	Aufwendungen für Sach- und Dienstleistungen	5.482,57	5.900,00	4.264,44	1.635,56
19		Summe der ordentlichen Aufwendungen (Nr. 11 bis 18)	5.482,57	5.900,00	4.264,44	1.635,56
20		Verwaltungsergebnis (Nr. 10 ./ Nr. 19)	5.482,57	5.900,00	4.264,44	1.635,56
21	56, 57	Finanzerträge				
22	77	Finanzaufwendungen				
23		Finanzergebnis (Nr. 21 ./ Nr. 22)				
24		Ordentliches Ergebnis (Verwaltungsergebnis und Finanzergebnis Nr. 20 und Nr. 23)	5.482,57	5.900,00	4.264,44	1.635,56
25	59	Außerordentliche Erträge				
26	79	Außerordentliche Aufwendungen				
27		Außerordentliches Ergebnis (Nr. 25 ./ Nr. 26)				
28		Jahresergebnis vor Internen Leistungsbeziehungen (ordentliches Ergebnis und außerordentliches Ergebnis Nr. 24 und Nr. 27)	5.482,57	5.900,00	4.264,44	1.635,56
29		Erlöse aus internen Leistungsbeziehungen				
30		Kosten aus internen Leistungsbeziehungen	5.249,36		5.524,51	-5.524,51
31		Ergebnis der Internen Leistungsbeziehungen	5.249,36		5.524,51	-5.524,51
32		Jahresergebnis nach Internen Leistungsbeziehungen	10.731,93	5.900,00	9.788,95	-3.888,95

Teilfinanzrechnung Kostenstelle 08095004 Sportplatz Oberreifenberg

Schmitt im Taunus

Nr.	Bezeichnung	Ergebnis des Vorjahres 2021	Fortgeschriebener Ansatz des Haushaltsjahres 2022	Ergebnis des Haushaltsjahres 2022	Vergleich fortgeschr. Ansatz/ Ergebnis des Haushaltsjahres (Sp. 4 ./ Sp. 5)
	Einzahlungen aus Investitionstätigkeit				
20	+ Einz. aus Investitionszuweis. und -zuschüssen sowie aus Investitions-beiträgen				
21	+ Einz. aus Abgängen von Vermögens-gegenständen des Sachanlage-vermögens und des immateriellen Anlagevermögens				
22	+ Einz. aus Abgängen von Vermögens-gegenständen des Finanzanlage-vermögens				
	Einzahlungen aus Finanzierungstätigkeit				
31	+ Einz. aus der Aufnahme v. Krediten und wirtschaftlich vergleichbaren Vorgängen für Investitionen				
	Summe				
	Auszahlungen aus Investitionstätigkeit				
24	- Ausz. für den Erwerb von Grundstücken und Gebäuden				
25	- Ausz. für Baumaßnahmen				
26	- Ausz. für Investitionen in das sonstige Sachanlagevermögen und immaterielle Anlagevermögen davon: Ausz. aus gewährten Investitionszuweisungen und -zuschüssen				
27	- Ausz. für Investitionen in das Finanzanlagevermögen				
	Auszahlungen aus Finanzierungstätigkeit				
32	- Auszahlungen für die Tilgung von Krediten und wirtschaftlich vergl. Vorgängen für Investitionen				
	Summe				
	Saldo (Einzahlungen ./ Auszahlungen)				

Jahresabschluss 2022

Teilergebnisrechnung Kostenstelle 08095005 Sportplatz Schmitten

Schmitten im Taunus

Nr.	Konten	Bezeichnung	Ergebnis des Vorjahres 2021	Fortgeschriebener Ansatz des Haushaltsjahres 2022	Ergebnis des Haushaltsjahres 2022	Vergleich fortgeschr. Ansatz/ Ergebnis des Haushaltsjahres (Sp. 5 ./ Sp. 6)
		Ordentliche Erträge				
10		Summe der ordentlichen Erträge (Nr. 1 bis 9)				
		Ordentliche Aufwendungen				
13	60, 61, 67-69	Aufwendungen für Sach- und Dienstleistungen	4.258,13		4.708,79	-4.708,79
14	66	Abschreibungen	727,00	688,00	688,40	-0,40
19		Summe der ordentlichen Aufwendungen (Nr. 11 bis 18)	4.985,13	688,00	5.397,19	-4.709,19
20		Verwaltungsergebnis (Nr. 10 ./ Nr. 19)	4.985,13	688,00	5.397,19	-4.709,19
21	56, 57	Finanzerträge				
22	77	Finanzaufwendungen				
23		Finanzergebnis (Nr. 21 ./ Nr. 22)				
24		Ordentliches Ergebnis (Verwaltungsergebnis und Finanzergebnis Nr. 20 und Nr. 23)	4.985,13	688,00	5.397,19	-4.709,19
25	59	Außerordentliche Erträge				
26	79	Außerordentliche Aufwendungen				
27		Außerordentliches Ergebnis (Nr. 25 ./ Nr. 26)				
28		Jahresergebnis vor Internen Leistungsbeziehungen (ordentliches Ergebnis und außerordentliches Ergebnis Nr. 24 und Nr. 27)	4.985,13	688,00	5.397,19	-4.709,19
29		Erlöse aus internen Leistungsbeziehungen				
30		Kosten aus internen Leistungsbeziehungen	749,74		3.853,48	-3.853,48
31		Ergebnis der Internen Leistungsbeziehungen	749,74		3.853,48	-3.853,48
32		Jahresergebnis nach Internen Leistungsbeziehungen	5.734,87	688,00	9.250,67	-8.562,67

Teilfinanzrechnung Kostenstelle 08095005 Sportplatz Schmitten

Schmitten im Taunus

Nr.	Bezeichnung	Ergebnis des Vorjahres 2021	Fortgeschriebener Ansatz des Haushaltsjahres 2022	Ergebnis des Haushaltsjahres 2022	Vergleich fortgeschr. Ansatz/ Ergebnis des Haushaltsjahres (Sp. 4 ./ Sp. 5)
	Einzahlungen aus Investitionstätigkeit				
20	+ Einz. aus Investitionszuweis. und -zuschüssen sowie aus Investitions-beiträgen				
21	+ Einz. aus Abgängen von Vermögens-gegenständen des Sachanlage-vermögens und des immateriellen Anlagevermögens				
22	+ Einz. aus Abgängen von Vermögens-gegenständen des Finanzanlage-vermögens				
	Einzahlungen aus Finanzierungstätigkeit				
31	+ Einz. aus der Aufnahme v. Krediten und wirtschaftlich vergleichbaren Vorgängen für Investitionen				
	Summe				
	Auszahlungen aus Investitionstätigkeit				
24	- Ausz. für den Erwerb von Grundstücken und Gebäuden				
25	- Ausz. für Baumaßnahmen				
26	- Ausz. für Investitionen in das sonstige Sachanlagevermögen und immaterielle Anlagevermögen davon: Ausz. aus gewährten Investitionszuweisungen und -zuschüssen				
27	- Ausz. für Investitionen in das Finanzanlagevermögen				
	Auszahlungen aus Finanzierungstätigkeit				
32	- Auszahlungen für die Tilgung von Krediten und wirtschaftlich vergl. Vorgängen für Investitionen				
	Summe				
	Saldo (Einzahlungen ./ Auszahlungen)				

Jahresabschluss 2022

Teilergebnisrechnung Kostenstelle 08095006 Bolzplätze, Skateranlagen und sonstige Einrichtungen

Schmitten im Taunus

Nr.	Konten	Bezeichnung	Ergebnis des Vorjahres 2021	Fortgeschriebener Ansatz des Haushaltsjahres 2022	Ergebnis des Haushaltsjahres 2022	Vergleich fortgeschr. Ansatz/ Ergebnis des Haushaltsjahres (Sp. 5 ./ Sp. 6)
		Ordentliche Erträge				
10		Summe der ordentlichen Erträge (Nr. 1 bis 9)				
		Ordentliche Aufwendungen				
13	60, 61, 67-69	Aufwendungen für Sach- und Dienstleistungen	1.210,00	5.800,00	686,78	5.113,22
14	66	Abschreibungen	1.906,00	1.904,00	2.115,27	-211,27
19		Summe der ordentlichen Aufwendungen (Nr. 11 bis 18)	3.116,00	7.704,00	2.802,05	4.901,95
20		Verwaltungsergebnis (Nr. 10 ./ Nr. 19)	3.116,00	7.704,00	2.802,05	4.901,95
21	56, 57	Finanzerträge				
22	77	Finanzaufwendungen				
23		Finanzergebnis (Nr. 21 ./ Nr. 22)				
24		Ordentliches Ergebnis (Verwaltungsergebnis und Finanzergebnis Nr. 20 und Nr. 23)	3.116,00	7.704,00	2.802,05	4.901,95
25	59	Außerordentliche Erträge				
26	79	Außerordentliche Aufwendungen				
27		Außerordentliches Ergebnis (Nr. 25 ./ Nr. 26)				
28		Jahresergebnis vor Internen Leistungsbeziehungen (ordentliches Ergebnis und außerordentliches Ergebnis Nr. 24 und Nr. 27)	3.116,00	7.704,00	2.802,05	4.901,95
29		Erlöse aus internen Leistungsbeziehungen				
30		Kosten aus internen Leistungsbeziehungen	5.080,07		8.312,28	-8.312,28
31		Ergebnis der Internen Leistungsbeziehungen	5.080,07		8.312,28	-8.312,28
32		Jahresergebnis nach Internen Leistungsbeziehungen	8.196,07	7.704,00	11.114,33	-3.410,33

Teilfinanzrechnung Kostenstelle 08095006 Bolzplätze, Skateranlagen und sonstige Einrichtungen

Schmitten im Taunus

Nr.	Bezeichnung	Ergebnis des Vorjahres 2021	Fortgeschriebener Ansatz des Haushaltsjahres 2022	Ergebnis des Haushaltsjahres 2022	Vergleich fortgeschr. Ansatz/ Ergebnis des Haushaltsjahres (Sp. 4 ./ Sp. 5)
	Einzahlungen aus Investitionstätigkeit				
20	+ Einz. aus Investitionszuweis. und -zuschüssen sowie aus Investitions-beiträgen				
21	+ Einz. aus Abgängen von Vermögens-gegenständen des Sachanlage-vermögens und des immateriellen Anlagevermögens				
22	+ Einz. aus Abgängen von Vermögens-gegenständen des Finanzanlage-vermögens				
	Einzahlungen aus Finanzierungstätigkeit				
31	+ Einz. aus der Aufnahme v. Krediten und wirtschaftlich vergleichbaren Vorgängen für Investitionen				
	Summe				
	Auszahlungen aus Investitionstätigkeit				
24	- Ausz. für den Erwerb von Grundstücken und Gebäuden				
25	- Ausz. für Baumaßnahmen				
26	- Ausz. für Investitionen in das sonstige Sachanlagevermögen und immaterielle Anlagevermögen davon: Ausz. aus gewährten Investitionszuweisungen und -zuschüssen			-1.053,15	1.053,15
27	- Ausz. für Investitionen in das Finanzanlagevermögen				
	Auszahlungen aus Finanzierungstätigkeit				
32	- Auszahlungen für die Tilgung von Krediten und wirtschaftlich vergl. Vorgängen für Investitionen				
	Summe			-1.053,15	1.053,15
	Saldo (Einzahlungen ./ Auszahlungen)			-1.053,15	1.053,15

Jahresabschluss 2022

Teilergebnisrechnung Kostenstelle 08095007 Sportförderung

Schmitten im Taunus

Nr.	Konten	Bezeichnung	Ergebnis des Vorjahres 2021	Fortgeschriebener Ansatz des Haushaltsjahres 2022	Ergebnis des Haushaltsjahres 2022	Vergleich fortgeschr. Ansatz/ Ergebnis des Haushaltsjahres (Sp. 5 ./ Sp. 6)
		Ordentliche Erträge				
07	540-543	Erträge aus Zuweisungen u. Zuschüssen für lfd. Zwecke u. allgemeine Umlagen	-10.000,00			
10		Summe der ordentlichen Erträge (Nr. 1 bis 9)	-10.000,00			
		Ordentliche Aufwendungen				
13	60, 61, 67-69	Aufwendungen für Sach- und Dienstleistungen	12.307,56	2.000,00		2.000,00
15	71	Aufwendungen f. Zuweisungen u. Zuschüsse sowie besondere Finanzaufwendungen	1.148,84	1.200,00	2.589,41	-1.389,41
19		Summe der ordentlichen Aufwendungen (Nr. 11 bis 18)	13.456,40	3.200,00	2.589,41	610,59
20		Verwaltungsergebnis (Nr. 10 ./ Nr. 19)	3.456,40	3.200,00	2.589,41	610,59
21	56, 57	Finanzerträge				
22	77	Finanzaufwendungen				
23		Finanzergebnis (Nr. 21 ./ Nr. 22)				
24		Ordentliches Ergebnis (Verwaltungsergebnis und Finanzergebnis Nr. 20 und Nr. 23)	3.456,40	3.200,00	2.589,41	610,59
25	59	Außerordentliche Erträge				
26	79	Außerordentliche Aufwendungen				
27		Außerordentliches Ergebnis (Nr. 25 ./ Nr. 26)				
28		Jahresergebnis vor Internen Leistungsbeziehungen (ordentliches Ergebnis und außerordentliches Ergebnis Nr. 24 und Nr. 27)	3.456,40	3.200,00	2.589,41	610,59
29		Erlöse aus internen Leistungsbeziehungen				
30		Kosten aus internen Leistungsbeziehungen				
31		Ergebnis der Internen Leistungsbeziehungen				
32		Jahresergebnis nach Internen Leistungsbeziehungen	3.456,40	3.200,00	2.589,41	610,59

Teilfinanzrechnung Kostenstelle 08095007 Sportförderung

Schmitt im Taunus

Nr.	Bezeichnung	Ergebnis des Vorjahres 2021	Fortgeschriebener Ansatz des Haushaltsjahres 2022	Ergebnis des Haushaltsjahres 2022	Vergleich fortgeschr. Ansatz/ Ergebnis des Haushaltsjahres (Sp. 4 ./ Sp. 5)
	Einzahlungen aus Investitionstätigkeit				
20	+ Einz. aus Investitionszuweis. und -zuschüssen sowie aus Investitions-beiträgen				
21	+ Einz. aus Abgängen von Vermögens-gegenständen des Sachanlage-vermögens und des immateriellen Anlagevermögens				
22	+ Einz. aus Abgängen von Vermögens-gegenständen des Finanzanlage-vermögens				
	Einzahlungen aus Finanzierungstätigkeit				
31	+ Einz. aus der Aufnahme v. Krediten und wirtschaftlich vergleichbaren Vorgängen für Investitionen				
	Summe				
	Auszahlungen aus Investitionstätigkeit				
24	- Ausz. für den Erwerb von Grundstücken und Gebäuden				
25	- Ausz. für Baumaßnahmen				
26	- Ausz. für Investitionen in das sonstige Sachanlagevermögen und immaterielle Anlagevermögen davon: Ausz. aus gewährten Investitionszuweisungen und -zuschüssen				
27	- Ausz. für Investitionen in das Finanzanlagevermögen				
	Auszahlungen aus Finanzierungstätigkeit				
32	- Auszahlungen für die Tilgung von Krediten und wirtschaftlich vergl. Vorgängen für Investitionen				
	Summe				
	Saldo (Einzahlungen ./ Auszahlungen)				

Jahresabschluss 2022

Teilergebnisrechnung Kostenstelle 08095008 Schwimmbad Schmitten

Schmitten im Taunus

Nr.	Konten	Bezeichnung	Ergebnis des Vorjahres 2021	Fortgeschriebener Ansatz des Haushaltsjahres 2022	Ergebnis des Haushaltsjahres 2022	Vergleich fortgeschr. Ansatz/ Ergebnis des Haushaltsjahres (Sp. 5 ./ Sp. 6)
		Ordentliche Erträge				
01	50	Privatrechtliche Leistungsentgelte	-39.275,87	-74.000,00	-80.588,33	6.588,33
08	546	Erträge a. Auflösung v. SoPo aus Investitionszuweisungen,-zuschüssen u.-beiträgen	-4.100,00	-3.713,00	-3.713,00	
09	53	Sonstige ordentliche Erträge	-76,00		-340,34	340,34
10		Summe der ordentlichen Erträge (Nr. 1 bis 9)	-43.451,87	-77.713,00	-84.641,67	6.928,67
		Ordentliche Aufwendungen				
11	62, 63, 640-643, 647-649, 65	Personalaufwendungen	121.288,65	128.600,00	127.149,78	1.450,22
12	644-646	Versorgungsaufwendungen	7.157,25		7.169,70	-7.169,70
13	60, 61, 67-69	Aufwendungen für Sach- und Dienstleistungen	127.604,52	124.990,00	149.730,74	-24.740,74
14	66	Abschreibungen	47.473,00	46.786,00	49.096,50	-2.310,50
18	70, 74, 76	Sonstige ordentliche Aufwendungen	219,64	220,00	219,64	0,36
19		Summe der ordentlichen Aufwendungen (Nr. 11 bis 18)	303.743,06	300.596,00	333.366,36	-32.770,36
20		Verwaltungsergebnis (Nr. 10 ./ Nr. 19)	260.291,19	222.883,00	248.724,69	-25.841,69
21	56, 57	Finanzerträge				
22	77	Finanzaufwendungen				
23		Finanzergebnis (Nr. 21 ./ Nr. 22)				
24		Ordentliches Ergebnis (Verwaltungsergebnis und Finanzergebnis Nr. 20 und Nr. 23)	260.291,19	222.883,00	248.724,69	-25.841,69
25	59	Außerordentliche Erträge				
26	79	Außerordentliche Aufwendungen				
27		Außerordentliches Ergebnis (Nr. 25 ./ Nr. 26)				
28		Jahresergebnis vor Internen Leistungsbeziehungen (ordentliches Ergebnis und außerordentliches Ergebnis Nr. 24 und Nr. 27)	260.291,19	222.883,00	248.724,69	-25.841,69
29		Erlöse aus internen Leistungsbeziehungen				
30		Kosten aus internen Leistungsbeziehungen	12.766,94		12.994,62	-12.994,62
31		Ergebnis der internen Leistungsbeziehungen	12.766,94		12.994,62	-12.994,62
32		Jahresergebnis nach internen Leistungsbeziehungen	273.058,13	222.883,00	261.719,31	-38.836,31

Jahresabschluss 2022

Teilfinanzrechnung Kostenstelle 08095008 Schwimmbad Schmitten

Schmitten im Taunus

Nr.	Bezeichnung	Ergebnis des Vorjahres 2021	Fortgeschriebener Ansatz des Haushaltsjahres 2022	Ergebnis des Haushaltsjahres 2022	Vergleich fortgeschr. Ansatz/ Ergebnis des Haushaltsjahres (Sp. 4 ./ Sp. 5)
	Einzahlungen aus Investitionstätigkeit				
20	+ Einz. aus Investitionszuweis. und -zuschüssen sowie aus Investitions-beiträgen		13.500,00		13.500,00
21	+ Einz. aus Abgängen von Vermögens-gegenständen des Sachanlage-vermögens und des immateriellen Anlagevermögens				
22	+ Einz. aus Abgängen von Vermögens-gegenständen des Finanzanlage-vermögens				
	Einzahlungen aus Finanzierungstätigkeit				
31	+ Einz. aus der Aufnahme v. Krediten und wirtschaftlich vergleichbaren Vorgängen für Investitionen				
	Summe		13.500,00		13.500,00
	Auszahlungen aus Investitionstätigkeit				
24	- Ausz. für den Erwerb von Grundstücken und Gebäuden				
25	- Ausz. für Baumaßnahmen	-4.590,00	-30.000,00		-30.000,00
26	- Ausz. für Investitionen in das sonstige Sachanlagevermögen und immaterielle Anlagevermögen davon: Ausz. aus gewährten Investitionszuweisungen und -zuschüssen			-5.257,13	5.257,13
27	- Ausz. für Investitionen in das Finanzanlagevermögen				
	Auszahlungen aus Finanzierungstätigkeit				
32	- Auszahlungen für die Tilgung von Krediten und wirtschaftlich vergl. Vorgängen für Investitionen				
	Summe	-4.590,00	-30.000,00	-5.257,13	-24.742,87
	Saldo (Einzahlungen ./ Auszahlungen)	-4.590,00	-16.500,00	-5.257,13	-11.242,87

Jahresabschluss 2022

Teilergebnisrechnung Kostenstelle 08095009 Kiosk Schwimmbad

Schmitten im Taunus

Nr.	Konten	Bezeichnung	Ergebnis des Vorjahres 2021	Fortgeschriebener Ansatz des Haushaltsjahres 2022	Ergebnis des Haushaltsjahres 2022	Vergleich fortgeschr. Ansatz/ Ergebnis des Haushaltsjahres (Sp. 5 ./ Sp. 6)
		Ordentliche Erträge				
01	50	Privatrechtliche Leistungsentgelte	-4.900,00	-8.400,00	-8.400,00	
10		Summe der ordentlichen Erträge (Nr. 1 bis 9)	-4.900,00	-8.400,00	-8.400,00	
		Ordentliche Aufwendungen				
13	60, 61, 67-69	Aufwendungen für Sach- und Dienstleistungen	5.066,04	9.430,00	7.895,06	1.534,94
14	66	Abschreibungen	880,44	1.269,00	2.176,66	-907,66
19		Summe der ordentlichen Aufwendungen (Nr. 11 bis 18)	5.946,48	10.699,00	10.071,72	627,28
20		Verwaltungsergebnis (Nr. 10 ./ Nr. 19)	1.046,48	2.299,00	1.671,72	627,28
21	56, 57	Finanzerträge				
22	77	Finanzaufwendungen				
23		Finanzergebnis (Nr. 21 ./ Nr. 22)				
24		Ordentliches Ergebnis (Verwaltungsergebnis und Finanzergebnis Nr. 20 und Nr. 23)	1.046,48	2.299,00	1.671,72	627,28
25	59	Außerordentliche Erträge				
26	79	Außerordentliche Aufwendungen	1,00			
27		Außerordentliches Ergebnis (Nr. 25 ./ Nr. 26)	1,00			
28		Jahresergebnis vor internen Leistungsbeziehungen (ordentliches Ergebnis und außerordentliches Ergebnis Nr. 24 und Nr. 27)	1.047,48	2.299,00	1.671,72	627,28
29		Erlöse aus internen Leistungsbeziehungen				
30		Kosten aus internen Leistungsbeziehungen	545,98			
31		Ergebnis der internen Leistungsbeziehungen	545,98			
32		Jahresergebnis nach internen Leistungsbeziehungen	1.593,46	2.299,00	1.671,72	627,28

Teilfinanzrechnung Kostenstelle 08095009 Kiosk Schwimmbad

Schmitten im Taunus

Nr.	Bezeichnung	Ergebnis des Vorjahres 2021	Fortgeschriebener Ansatz des Haushaltsjahres 2022	Ergebnis des Haushaltsjahres 2022	Vergleich fortgeschr. Ansatz/ Ergebnis des Haushaltsjahres (Sp. 4 ./ Sp. 5)
	Einzahlungen aus Investitionstätigkeit				
20	+ Einz. aus Investitionszuweis. und -zuschüssen sowie aus Investitions-beiträgen				
21	+ Einz. aus Abgängen von Vermögens-gegenständen des Sachanlage-vermögens und des immateriellen Anlagevermögens				
22	+ Einz. aus Abgängen von Vermögens-gegenständen des Finanzanlage-vermögens				
	Einzahlungen aus Finanzierungstätigkeit				
31	+ Einz. aus der Aufnahme v. Krediten und wirtschaftlich vergleichbaren Vorgängen für Investitionen				
	Summe				
	Auszahlungen aus Investitionstätigkeit				
24	- Ausz. für den Erwerb von Grundstücken und Gebäuden				
25	- Ausz. für Baumaßnahmen				
26	- Ausz. für Investitionen in das sonstige Sachanlagevermögen und immaterielle Anlagevermögen davon: Ausz. aus gewährten Investitionszuweisungen und -zuschüssen	-12.210,44			
27	- Ausz. für Investitionen in das Finanzanlagevermögen				
	Auszahlungen aus Finanzierungstätigkeit				
32	- Auszahlungen für die Tilgung von Krediten und wirtschaftlich vergl. Vorgängen für Investitionen				
	Summe	-12.210,44			
	Saldo (Einzahlungen ./ Auszahlungen)	-12.210,44			

Jahresabschluss 2022

Teilergebnisrechnung Kostenstelle 08095010 Schwimmbadparkplatz

Schmitten im Taunus

Nr.	Konten	Bezeichnung	Ergebnis des Vorjahres 2021	Fortgeschriebener Ansatz des Haushaltsjahres 2022	Ergebnis des Haushaltsjahres 2022	Vergleich fortgeschr. Ansatz/ Ergebnis des Haushaltsjahres (Sp. 5 ./ Sp. 6)
		Ordentliche Erträge				
10		Summe der ordentlichen Erträge (Nr. 1 bis 9)				
		Ordentliche Aufwendungen				
13	60, 61, 67-69	Aufwendungen für Sach- und Dienstleistungen	717,85	5.220,00	57.464,67	-52.244,67
19		Summe der ordentlichen Aufwendungen (Nr. 11 bis 18)	717,85	5.220,00	57.464,67	-52.244,67
20		Verwaltungsergebnis (Nr. 10 ./ Nr. 19)	717,85	5.220,00	57.464,67	-52.244,67
21	56, 57	Finanzerträge				
22	77	Finanzaufwendungen				
23		Finanzergebnis (Nr. 21 ./ Nr. 22)				
24		Ordentliches Ergebnis (Verwaltungsergebnis und Finanzergebnis Nr. 20 und Nr. 23)	717,85	5.220,00	57.464,67	-52.244,67
25	59	Außerordentliche Erträge				
26	79	Außerordentliche Aufwendungen				
27		Außerordentliches Ergebnis (Nr. 25 ./ Nr. 26)				
28		Jahresergebnis vor internen Leistungsbeziehungen (ordentliches Ergebnis und außerordentliches Ergebnis Nr. 24 und Nr. 27)	717,85	5.220,00	57.464,67	-52.244,67
29		Erlöse aus internen Leistungsbeziehungen				
30		Kosten aus internen Leistungsbeziehungen				
31		Ergebnis der internen Leistungsbeziehungen				
32		Jahresergebnis nach internen Leistungsbeziehungen	717,85	5.220,00	57.464,67	-52.244,67

Teilfinanzrechnung Kostenstelle 08095010 Schwimmbadparkplatz

Schmitten im Taunus

Nr.	Bezeichnung	Ergebnis des Vorjahres 2021	Fortgeschriebener Ansatz des Haushaltsjahres 2022	Ergebnis des Haushaltsjahres 2022	Vergleich fortgeschr. Ansatz/ Ergebnis des Haushaltsjahres (Sp. 4 ./ Sp. 5)
	Einzahlungen aus Investitionstätigkeit				
20	+ Einz. aus Investitionszuweis. und -zuschüssen sowie aus Investitions-beiträgen				
21	+ Einz. aus Abgängen von Vermögens-gegenständen des Sachanlage-vermögens und des immateriellen Anlagevermögens				
22	+ Einz. aus Abgängen von Vermögens-gegenständen des Finanzanlage-vermögens				
	Einzahlungen aus Finanzierungstätigkeit				
31	+ Einz. aus der Aufnahme v. Krediten und wirtschaftlich vergleichbaren Vorgängen für Investitionen				
	Summe				
	Auszahlungen aus Investitionstätigkeit				
24	- Ausz. für den Erwerb von Grundstücken und Gebäuden				
25	- Ausz. für Baumaßnahmen				
26	- Ausz. für Investitionen in das sonstige Sachanlagevermögen und immaterielle Anlagevermögen davon: Ausz. aus gewährten Investitionszuweisungen und -zuschüssen				
27	- Ausz. für Investitionen in das Finanzanlagevermögen				
	Auszahlungen aus Finanzierungstätigkeit				
32	- Auszahlungen für die Tilgung von Krediten und wirtschaftlich vergl. Vorgängen für Investitionen				
	Summe				
	Saldo (Einzahlungen ./ Auszahlungen)				

Jahresabschluss 2022

Teilergebnisrechnung Kostenstelle 10168001 Technische Bauverwaltung allgemein

Schmitten im Taunus

Nr.	Konten	Bezeichnung	Ergebnis des Vorjahres 2021	Fortgeschriebener Ansatz des Haushaltsjahres 2022	Ergebnis des Haushaltsjahres 2022	Vergleich fortgeschr. Ansatz/ Ergebnis des Haushaltsjahres (Sp. 5 ./ Sp. 6)
		Ordentliche Erträge				
02	51	Öffentlich-rechtliche Leistungsentgelte	-3.800,00	-2.500,00	-3.200,00	700,00
10		Summe der ordentlichen Erträge (Nr. 1 bis 9)	-3.800,00	-2.500,00	-3.200,00	700,00
		Ordentliche Aufwendungen				
11	62, 63, 640-643, 647-649, 65	Personalaufwendungen	40.676,67	40.100,00	37.775,34	2.324,66
12	644-646	Versorgungsaufwendungen	2.598,66		2.397,51	-2.397,51
13	60, 61, 67-69	Aufwendungen für Sach- und Dienstleistungen	16.389,29	17.250,00	15.586,91	1.663,09
15	71	Aufwendungen f. Zuweisungen u. Zuschüsse sowie besondere Finanzaufwendungen	510,61	540,00	537,19	2,81
18	70, 74, 76	Sonstige ordentliche Aufwendungen	564,00	220,00	234,00	-14,00
19		Summe der ordentlichen Aufwendungen (Nr. 11 bis 18)	60.739,23	58.110,00	56.530,95	1.579,05
20		Verwaltungsergebnis (Nr. 10 ./ Nr. 19)	56.939,23	55.610,00	53.330,95	2.279,05
21	56, 57	Finanzerträge				
22	77	Finanzaufwendungen				
23		Finanzergebnis (Nr. 21 ./ Nr. 22)				
24		Ordentliches Ergebnis (Verwaltungsergebnis und Finanzergebnis Nr. 20 und Nr. 23)	56.939,23	55.610,00	53.330,95	2.279,05
25	59	Außerordentliche Erträge				
26	79	Außerordentliche Aufwendungen				
27		Außerordentliches Ergebnis (Nr. 25 ./ Nr. 26)				
28		Jahresergebnis vor internen Leistungsbeziehungen (ordentliches Ergebnis und außerordentliches Ergebnis Nr. 24 und Nr. 27)	56.939,23	55.610,00	53.330,95	2.279,05
29		Erlöse aus internen Leistungsbeziehungen				
30		Kosten aus internen Leistungsbeziehungen				
31		Ergebnis der internen Leistungsbeziehungen				
32		Jahresergebnis nach internen Leistungsbeziehungen	56.939,23	55.610,00	53.330,95	2.279,05

Teilfinanzrechnung Kostenstelle 10168001 Technische Bauverwaltung allgemein

Schmitten im Taunus

Nr.	Bezeichnung	Ergebnis des Vorjahres 2021	Fortgeschriebener Ansatz des Haushaltsjahres 2022	Ergebnis des Haushaltsjahres 2022	Vergleich fortgeschr. Ansatz/ Ergebnis des Haushaltsjahres (Sp. 4 ./ Sp. 5)
	Einzahlungen aus Investitionstätigkeit				
20	+ Einz. aus Investitionszuweis. und -zuschüssen sowie aus Investitions-beiträgen				
21	+ Einz. aus Abgängen von Vermögens-gegenständen des Sachanlage-vermögens und des immateriellen Anlagevermögens				
22	+ Einz. aus Abgängen von Vermögens-gegenständen des Finanzanlage-vermögens				
	Einzahlungen aus Finanzierungstätigkeit				
31	+ Einz. aus der Aufnahme v. Krediten und wirtschaftlich vergleichbaren Vorgängen für Investitionen				
	Summe				
	Auszahlungen aus Investitionstätigkeit				
24	- Ausz. für den Erwerb von Grundstücken und Gebäuden				
25	- Ausz. für Baumaßnahmen				
26	- Ausz. für Investitionen in das sonstige Sachanlagevermögen und immaterielle Anlagevermögen davon: Ausz. aus gewährten Investitionszuweisungen und -zuschüssen				
27	- Ausz. für Investitionen in das Finanzanlagevermögen				
	Auszahlungen aus Finanzierungstätigkeit				
32	- Auszahlungen für die Tilgung von Krediten und wirtschaftlich vergl. Vorgängen für Investitionen				
	Summe				
	Saldo (Einzahlungen ./ Auszahlungen)				

Jahresabschluss 2022

Teilergebnisrechnung Kostenstelle 10168002 Städtebauliche Planung und Entwicklung

Schmitten im Taunus

Nr.	Konten	Bezeichnung	Ergebnis des Vorjahres 2021	Fortgeschriebener Ansatz des Haushaltsjahres 2022	Ergebnis des Haushaltsjahres 2022	Vergleich fortgeschr. Ansatz/ Ergebnis des Haushaltsjahres (Sp. 5 ./ Sp. 6)
		Ordentliche Erträge				
03	548-549	Kostensersatzleistungen und -erstattungen	-106,66		-1.268,54	1.268,54
07	540-543	Erträge aus Zuweisungen u. Zuschüssen für lfd. Zwecke u. allgemeine Umlagen		-20.000,00		-20.000,00
08	546	Erträge a. Auflösung v. SoPo aus Investitionszuweisungen,-zuschüssen u.-beiträgen	-10.125,00	-10.124,00	-10.124,00	
09	53	Sonstige ordentliche Erträge			-3.771,43	3.771,43
10		Summe der ordentlichen Erträge (Nr. 1 bis 9)	-10.231,66	-30.124,00	-15.163,97	-14.960,03
		Ordentliche Aufwendungen				
11	62, 63, 640-643, 647-649, 65	Personalaufwendungen		40.000,00		40.000,00
13	60, 61, 67-69	Aufwendungen für Sach- und Dienstleistungen	12.978,44	11.050,00	18.737,64	-7.687,64
14	66	Abschreibungen	9.616,00	9.617,00	9.617,11	-0,11
15	71	Aufwendungen f. Zuweisungen u. Zuschüsse sowie besondere Finanzaufwendungen		2.975,00	1.020,00	1.955,00
19		Summe der ordentlichen Aufwendungen (Nr. 11 bis 18)	22.594,44	63.642,00	29.374,75	34.267,25
20		Verwaltungsergebnis (Nr. 10 ./ Nr. 19)	12.362,78	33.518,00	14.210,78	19.307,22
21	56, 57	Finanzerträge				
22	77	Finanzaufwendungen			8,52	-8,52
23		Finanzergebnis (Nr. 21 ./ Nr. 22)			8,52	-8,52
24		Ordentliches Ergebnis (Verwaltungsergebnis und Finanzergebnis Nr. 20 und Nr. 23)	12.362,78	33.518,00	14.219,30	19.298,70
25	59	Außerordentliche Erträge				
26	79	Außerordentliche Aufwendungen				
27		Außerordentliches Ergebnis (Nr. 25 ./ Nr. 26)				
28		Jahresergebnis vor internen Leistungsbeziehungen (ordentliches Ergebnis und außerordentliches Ergebnis Nr. 24 und Nr. 27)	12.362,78	33.518,00	14.219,30	19.298,70
29		Erlöse aus internen Leistungsbeziehungen				
30		Kosten aus internen Leistungsbeziehungen				
31		Ergebnis der internen Leistungsbeziehungen				
32		Jahresergebnis nach internen Leistungsbeziehungen	12.362,78	33.518,00	14.219,30	19.298,70

Teilfinanzrechnung Kostenstelle 10168002 Städtebauliche Planung und Entwicklung

Schmitten im Taunus

Nr.	Bezeichnung	Ergebnis des Vorjahres 2021	Fortgeschriebener Ansatz des Haushaltsjahres 2022	Ergebnis des Haushaltsjahres 2022	Vergleich fortgeschr. Ansatz/ Ergebnis des Haushaltsjahres (Sp. 4 ./ Sp. 5)
	Einzahlungen aus Investitionstätigkeit				
20	+ Einz. aus Investitionszuweis. und -zuschüssen sowie aus Investitions-beiträgen				
21	+ Einz. aus Abgängen von Vermögens-gegenständen des Sachanlage-vermögens und des immateriellen Anlagevermögens				
22	+ Einz. aus Abgängen von Vermögens-gegenständen des Finanzanlage-vermögens				
	Einzahlungen aus Finanzierungstätigkeit				
31	+ Einz. aus der Aufnahme v. Krediten und wirtschaftlich vergleichbaren Vorgängen für Investitionen				
	Summe				
	Auszahlungen aus Investitionstätigkeit				
24	- Ausz. für den Erwerb von Grundstücken und Gebäuden				
25	- Ausz. für Baumaßnahmen				
26	- Ausz. für Investitionen in das sonstige Sachanlagevermögen und immaterielle Anlagevermögen davon: Ausz. aus gewährten Investitionszuweisungen und -zuschüssen				
27	- Ausz. für Investitionen in das Finanzanlagevermögen				
	Auszahlungen aus Finanzierungstätigkeit				
32	- Auszahlungen für die Tilgung von Krediten und wirtschaftlich vergl. Vorgängen für Investitionen				
	Summe				
	Saldo (Einzahlungen ./ Auszahlungen)				

Jahresabschluss 2022

Teilergebnisrechnung Kostenstelle 10168003 Bauordnungsaufgaben und Ausführung von Planungen

Schmitten im Taunus

Nr.	Konten	Bezeichnung	Ergebnis des Vorjahres 2021	Fortgeschriebener Ansatz des Haushaltsjahres 2022	Ergebnis des Haushaltsjahres 2022	Vergleich fortgeschr. Ansatz/ Ergebnis des Haushaltsjahres (Sp. 5 ./ Sp. 6)
		Ordentliche Erträge				
02	51	Öffentlich-rechtliche Leistungsentgelte	-3.855,00	-5.000,00	-2.330,00	-2.670,00
10		Summe der ordentlichen Erträge (Nr. 1 bis 9)	-3.855,00	-5.000,00	-2.330,00	-2.670,00
		Ordentliche Aufwendungen				
11	62, 63, 640-643, 647-649, 65	Personalaufwendungen	79.671,16	88.000,00	69.892,39	18.107,61
12	644-646	Versorgungsaufwendungen	12.303,82		10.655,83	-10.655,83
13	60, 61, 67-69	Aufwendungen für Sach- und Dienstleistungen	638,46	4.650,00	392,22	4.257,78
19		Summe der ordentlichen Aufwendungen (Nr. 11 bis 18)	92.613,44	92.650,00	80.940,44	11.709,56
20		Verwaltungsergebnis (Nr. 10 ./ Nr. 19)	88.758,44	87.650,00	78.610,44	9.039,56
21	56, 57	Finanzerträge				
22	77	Finanzaufwendungen				
23		Finanzergebnis (Nr. 21 ./ Nr. 22)				
24		Ordentliches Ergebnis (Verwaltungsergebnis und Finanzergebnis Nr. 20 und Nr. 23)	88.758,44	87.650,00	78.610,44	9.039,56
25	59	Außerordentliche Erträge				
26	79	Außerordentliche Aufwendungen				
27		Außerordentliches Ergebnis (Nr. 25 ./ Nr. 26)				
28		Jahresergebnis vor Internen Leistungsbeziehungen (ordentliches Ergebnis und außerordentliches Ergebnis Nr. 24 und Nr. 27)	88.758,44	87.650,00	78.610,44	9.039,56
29		Erlöse aus internen Leistungsbeziehungen				
30		Kosten aus internen Leistungsbeziehungen				
31		Ergebnis der Internen Leistungsbeziehungen				
32		Jahresergebnis nach Internen Leistungsbeziehungen	88.758,44	87.650,00	78.610,44	9.039,56

Teilfinanzrechnung Kostenstelle 10168003 Bauordnungsaufgaben und Ausführung von Planungen

Schmitten im Taunus

Nr.	Bezeichnung	Ergebnis des Vorjahres 2021	Fortgeschriebener Ansatz des Haushaltsjahres 2022	Ergebnis des Haushaltsjahres 2022	Vergleich fortgeschr. Ansatz/ Ergebnis des Haushaltsjahres (Sp. 4 ./ Sp. 5)
	Einzahlungen aus Investitionstätigkeit				
20	+ Einz. aus Investitionszuweis. und -zuschüssen sowie aus Investitions-beiträgen				
21	+ Einz. aus Abgängen von Vermögens-gegenständen des Sachanlage-vermögens und des immateriellen Anlagevermögens				
22	+ Einz. aus Abgängen von Vermögens-gegenständen des Finanzanlage-vermögens				
	Einzahlungen aus Finanzierungstätigkeit				
31	+ Einz. aus der Aufnahme v. Krediten und wirtschaftlich vergleichbaren Vorgängen für Investitionen				
	Summe				
	Auszahlungen aus Investitionstätigkeit				
24	- Ausz. für den Erwerb von Grundstücken und Gebäuden				
25	- Ausz. für Baumaßnahmen				
26	- Ausz. für Investitionen in das sonstige Sachanlagevermögen und immaterielle Anlagevermögen davon: Ausz. aus gewährten Investitionszuweisungen und -zuschüssen				
27	- Ausz. für Investitionen in das Finanzanlagevermögen				
	Auszahlungen aus Finanzierungstätigkeit				
32	- Auszahlungen für die Tilgung von Krediten und wirtschaftlich vergl. Vorgängen für Investitionen				
	Summe				
	Saldo (Einzahlungen ./ Auszahlungen)				

Jahresabschluss 2022

Teilergebnisrechnung Kostenstelle 10168004 Kommunalen Denkmalschutz und Denkmalpflege

Schmitten im Taunus

Nr.	Konten	Bezeichnung	Ergebnis des Vorjahres 2021	Fortgeschriebener Ansatz des Haushaltsjahres 2022	Ergebnis des Haushaltsjahres 2022	Vergleich fortgeschr. Ansatz/ Ergebnis des Haushaltsjahres (Sp. 5 ./ Sp. 6)
		Ordentliche Erträge				
10		Summe der ordentlichen Erträge (Nr. 1 bis 9)				
		Ordentliche Aufwendungen				
13	60, 61, 67-69	Aufwendungen für Sach- und Dienstleistungen	710,71	12.100,00	2.839,78	9.260,22
14	66	Abschreibungen	68,00	67,00	67,05	-0,05
19		Summe der ordentlichen Aufwendungen (Nr. 11 bis 18)	778,71	12.167,00	2.906,83	9.260,17
20		Verwaltungsergebnis (Nr. 10 ./ Nr. 19)	778,71	12.167,00	2.906,83	9.260,17
21	56, 57	Finanzerträge				
22	77	Finanzaufwendungen				
23		Finanzergebnis (Nr. 21 ./ Nr. 22)				
24		Ordentliches Ergebnis (Verwaltungsergebnis und Finanzergebnis Nr. 20 und Nr. 23)	778,71	12.167,00	2.906,83	9.260,17
25	59	Außerordentliche Erträge				
26	79	Außerordentliche Aufwendungen				
27		Außerordentliches Ergebnis (Nr. 25 ./ Nr. 26)				
28		Jahresergebnis vor Internen Leistungsbeziehungen (ordentliches Ergebnis und außerordentliches Ergebnis Nr. 24 und Nr. 27)	778,71	12.167,00	2.906,83	9.260,17
29		Erlöse aus internen Leistungsbeziehungen				
30		Kosten aus internen Leistungsbeziehungen	292,80		1.079,38	-1.079,38
31		Ergebnis der Internen Leistungsbeziehungen	292,80		1.079,38	-1.079,38
32		Jahresergebnis nach Internen Leistungsbeziehungen	1.071,51	12.167,00	3.986,21	8.180,79

Teilfinanzrechnung Kostenstelle 10168004 Kommunalen Denkmalschutz und Denkmalpflege

Schmitten im Taunus

Nr.	Bezeichnung	Ergebnis des Vorjahres 2021	Fortgeschriebener Ansatz des Haushaltsjahres 2022	Ergebnis des Haushaltsjahres 2022	Vergleich fortgeschr. Ansatz/ Ergebnis des Haushaltsjahres (Sp. 4 ./ Sp. 5)
	Einzahlungen aus Investitionstätigkeit				
20	+ Einz. aus Investitionszuweis. und -zuschüssen sowie aus Investitions-beiträgen				
21	+ Einz. aus Abgängen von Vermögens-gegenständen des Sachanlage-vermögens und des immateriellen Anlagevermögens				
22	+ Einz. aus Abgängen von Vermögens-gegenständen des Finanzanlage-vermögens				
	Einzahlungen aus Finanzierungstätigkeit				
31	+ Einz. aus der Aufnahme v. Krediten und wirtschaftlich vergleichbaren Vorgängen für Investitionen				
	Summe				
	Auszahlungen aus Investitionstätigkeit				
24	- Ausz. für den Erwerb von Grundstücken und Gebäuden				
25	- Ausz. für Baumaßnahmen				
26	- Ausz. für Investitionen in das sonstige Sachanlagevermögen und immaterielle Anlagevermögen davon: Ausz. aus gewährten Investitionszuweisungen und -zuschüssen				
27	- Ausz. für Investitionen in das Finanzanlagevermögen				
	Auszahlungen aus Finanzierungstätigkeit				
32	- Auszahlungen für die Tilgung von Krediten und wirtschaftlich vergl. Vorgängen für Investitionen				
	Summe				
	Saldo (Einzahlungen ./ Auszahlungen)				

Jahresabschluss 2022

Teilergebnisrechnung Kostenstelle 10168005 Dorferneuerung ab 2021

Schmitten im Taunus

Nr.	Konten	Bezeichnung	Ergebnis des Vorjahres 2021	Fortgeschriebener Ansatz des Haushaltsjahres 2022	Ergebnis des Haushaltsjahres 2022	Vergleich fortgeschr. Ansatz/ Ergebnis des Haushaltsjahres (Sp. 5 ./ Sp. 6)
		Ordentliche Erträge				
07	540-543	Erträge aus Zuweisungen u. Zuschüssen für lfd. Zwecke u. allgemeine Umlagen		-50.000,00	-11.026,00	-38.974,00
10		Summe der ordentlichen Erträge (Nr. 1 bis 9)		-50.000,00	-11.026,00	-38.974,00
		Ordentliche Aufwendungen				
13	60, 61, 67-69	Aufwendungen für Sach- und Dienstleistungen		95.200,00	55.880,67	39.319,33
19		Summe der ordentlichen Aufwendungen (Nr. 11 bis 18)		95.200,00	55.880,67	39.319,33
20		Verwaltungsergebnis (Nr. 10 ./ Nr. 19)		45.200,00	44.854,67	345,33
21	56, 57	Finanzerträge				
22	77	Finanzaufwendungen				
23		Finanzergebnis (Nr. 21 ./ Nr. 22)				
24		Ordentliches Ergebnis (Verwaltungsergebnis und Finanzergebnis Nr. 20 und Nr. 23)		45.200,00	44.854,67	345,33
25	59	Außerordentliche Erträge				
26	79	Außerordentliche Aufwendungen				
27		Außerordentliches Ergebnis (Nr. 25 ./ Nr. 26)				
28		Jahresergebnis vor internen Leistungsbeziehungen (ordentliches Ergebnis und außerordentliches Ergebnis Nr. 24 und Nr. 27)		45.200,00	44.854,67	345,33
29		Erlöse aus internen Leistungsbeziehungen				
30		Kosten aus internen Leistungsbeziehungen				
31		Ergebnis der internen Leistungsbeziehungen				
32		Jahresergebnis nach internen Leistungsbeziehungen		45.200,00	44.854,67	345,33

Jahresabschluss 2022

Teilfinanzrechnung Kostenstelle 10168005 Dorferneuerung ab 2021

Schmitten im Taunus

Nr.	Bezeichnung	Ergebnis des Vorjahres 2021	Fortgeschriebener Ansatz des Haushaltsjahres 2022	Ergebnis des Haushaltsjahres 2022	Vergleich fortgeschr. Ansatz/ Ergebnis des Haushaltsjahres (Sp. 4 ./ Sp. 5)
	Einzahlungen aus Investitionstätigkeit				
20	+ Einz. aus Investitionszuweis. und -zuschüssen sowie aus Investitions-beiträgen				
21	+ Einz. aus Abgängen von Vermögens-gegenständen des Sachanlage-vermögens und des immateriellen Anlagevermögens				
22	+ Einz. aus Abgängen von Vermögens-gegenständen des Finanzanlage-vermögens				
	Einzahlungen aus Finanzierungstätigkeit				
31	+ Einz. aus der Aufnahme v. Krediten und wirtschaftlich vergleichbaren Vorgängen für Investitionen				
	Summe				
	Auszahlungen aus Investitionstätigkeit				
24	- Ausz. für den Erwerb von Grundstücken und Gebäuden				
25	- Ausz. für Baumaßnahmen				
26	- Ausz. für Investitionen in das sonstige Sachanlagevermögen und immaterielle Anlagevermögen davon: Ausz. aus gewährten Investitionszuweisungen und -zuschüssen				
27	- Ausz. für Investitionen in das Finanzanlagevermögen				
	Auszahlungen aus Finanzierungstätigkeit				
32	- Auszahlungen für die Tilgung von Krediten und wirtschaftlich vergl. Vorgängen für Investitionen				
	Summe				
	Saldo (Einzahlungen ./ Auszahlungen)				

Jahresabschluss 2022

Teilergebnisrechnung Kostenstelle 11207001 Abfallwirtschaft allgemein

Schmitten im Taunus

Nr.	Konten	Bezeichnung	Ergebnis des Vorjahres 2021	Fortgeschriebener Ansatz des Haushaltsjahres 2022	Ergebnis des Haushaltsjahres 2022	Vergleich fortgeschr. Ansatz/ Ergebnis des Haushaltsjahres (Sp. 5 ./ Sp. 6)
		Ordentliche Erträge				
03	548-549	Kostenersatzleistungen und -erstattungen			-316,57	316,57
08	546	Erträge a. Auflösung v. SoPo aus Investitionszuweisungen,-zuschüssen u.-beiträgen		-55.000,00		-55.000,00
10		Summe der ordentlichen Erträge (Nr. 1 bis 9)		-55.000,00	-316,57	-54.683,43
		Ordentliche Aufwendungen				
11	62, 63, 640-643, 647-649, 65	Personalaufwendungen	49.212,08	59.900,00	50.213,53	9.686,47
12	644-646	Versorgungsaufwendungen	2.911,78		2.833,63	-2.833,63
13	60, 61, 67-69	Aufwendungen für Sach- und Dienstleistungen	98.755,75	16.400,00	115.397,54	-98.997,54
	(697)	davon: Einstellung in den Sonderposten	85.267,75		102.194,56	-102.194,56
15	71	Aufwendungen f. Zuweisungen u. Zuschüsse sowie besondere Finanzaufwendungen			1.500,00	-1.500,00
19		Summe der ordentlichen Aufwendungen (Nr. 11 bis 18)	150.879,61	76.300,00	169.944,70	-93.644,70
20		Verwaltungsergebnis (Nr. 10 ./ Nr. 19)	150.879,61	21.300,00	169.628,13	-148.328,13
21	56, 57	Finanzerträge				
22	77	Finanzaufwendungen				
23		Finanzergebnis (Nr. 21 ./ Nr. 22)				
24		Ordentliches Ergebnis (Verwaltungsergebnis und Finanzergebnis Nr. 20 und Nr. 23)	150.879,61	21.300,00	169.628,13	-148.328,13
25	59	Außerordentliche Erträge				
26	79	Außerordentliche Aufwendungen				
27		Außerordentliches Ergebnis (Nr. 25 ./ Nr. 26)				
28		Jahresergebnis vor Internen Leistungsbeziehungen (ordentliches Ergebnis und außerordentliches Ergebnis Nr. 24 und Nr. 27)	150.879,61	21.300,00	169.628,13	-148.328,13
29		Erlöse aus internen Leistungsbeziehungen				
30		Kosten aus internen Leistungsbeziehungen			76,54	-76,54
31		Ergebnis der internen Leistungsbeziehungen			76,54	-76,54
32		Jahresergebnis nach Internen Leistungsbeziehungen	150.879,61	21.300,00	169.704,67	-148.404,67

Jahresabschluss 2022

Teilfinanzrechnung Kostenstelle 11207001 Abfallwirtschaft allgemein

Schmitten im Taunus

Nr.	Bezeichnung	Ergebnis des Vorjahres 2021	Fortgeschriebener Ansatz des Haushaltsjahres 2022	Ergebnis des Haushaltsjahres 2022	Vergleich fortgeschr. Ansatz/ Ergebnis des Haushaltsjahres (Sp. 4 ./ Sp. 5)
	Einzahlungen aus Investitionstätigkeit				
20	+ Einz. aus Investitionszuweis. und -zuschüssen sowie aus Investitions-beiträgen				
21	+ Einz. aus Abgängen von Vermögens-gegenständen des Sachanlage-vermögens und des immateriellen Anlagevermögens				
22	+ Einz. aus Abgängen von Vermögens-gegenständen des Finanzanlage-vermögens				
	Einzahlungen aus Finanzierungstätigkeit				
31	+ Einz. aus der Aufnahme v. Krediten und wirtschaftlich vergleichbaren Vorgängen für Investitionen				
	Summe				
	Auszahlungen aus Investitionstätigkeit				
24	- Ausz. für den Erwerb von Grundstücken und Gebäuden				
25	- Ausz. für Baumaßnahmen				
26	- Ausz. für Investitionen in das sonstige Sachanlagevermögen und immaterielle Anlagevermögen davon: Ausz. aus gewährten Investitionszuweisungen und -zuschüssen				
27	- Ausz. für Investitionen in das Finanzanlagevermögen				
	Auszahlungen aus Finanzierungstätigkeit				
32	- Auszahlungen für die Tilgung von Krediten und wirtschaftlich vergl. Vorgängen für Investitionen				
	Summe				
	Saldo (Einzahlungen ./ Auszahlungen)				

Jahresabschluss 2022

Teilergebnisrechnung Kostenstelle 11207002 Deponiekosten, Verbrennung, Verwertung

Schmitten im Taunus

Nr.	Konten	Bezeichnung	Ergebnis des Vorjahres 2021	Fortgeschriebener Ansatz des Haushaltsjahres 2022	Ergebnis des Haushaltsjahres 2022	Vergleich fortgeschr. Ansatz/ Ergebnis des Haushaltsjahres (Sp. 5 ./ Sp. 6)
		Ordentliche Erträge				
10		Summe der ordentlichen Erträge (Nr. 1 bis 9)				
		Ordentliche Aufwendungen				
13	60, 61, 67-69	Aufwendungen für Sach- und Dienstleistungen	159.585,15	179.100,00	161.522,87	17.577,13
19		Summe der ordentlichen Aufwendungen (Nr. 11 bis 18)	159.585,15	179.100,00	161.522,87	17.577,13
20		Verwaltungsergebnis (Nr. 10 ./ Nr. 19)	159.585,15	179.100,00	161.522,87	17.577,13
21	56, 57	Finanzerträge				
22	77	Finanzaufwendungen				
23		Finanzergebnis (Nr. 21 ./ Nr. 22)				
24		Ordentliches Ergebnis (Verwaltungsergebnis und Finanzergebnis Nr. 20 und Nr. 23)	159.585,15	179.100,00	161.522,87	17.577,13
25	59	Außerordentliche Erträge				
26	79	Außerordentliche Aufwendungen				
27		Außerordentliches Ergebnis (Nr. 25 ./ Nr. 26)				
28		Jahresergebnis vor internen Leistungsbeziehungen (ordentliches Ergebnis und außerordentliches Ergebnis Nr. 24 und Nr. 27)	159.585,15	179.100,00	161.522,87	17.577,13
29		Erlöse aus internen Leistungsbeziehungen				
30		Kosten aus internen Leistungsbeziehungen	1.054,51		1.017,28	-1.017,28
31		Ergebnis der internen Leistungsbeziehungen	1.054,51		1.017,28	-1.017,28
32		Jahresergebnis nach internen Leistungsbeziehungen	160.639,66	179.100,00	162.540,15	16.559,85

Teilfinanzrechnung Kostenstelle 11207002 Deponiekosten, Verbrennung, Verwertung

Schmitten im Taunus

Nr.	Bezeichnung	Ergebnis des Vorjahres 2021	Fortgeschriebener Ansatz des Haushaltsjahres 2022	Ergebnis des Haushaltsjahres 2022	Vergleich fortgeschr. Ansatz/ Ergebnis des Haushaltsjahres (Sp. 4 ./ Sp. 5)
	Einzahlungen aus Investitionstätigkeit				
20	+ Einz. aus Investitionszuweis. und -zuschüssen sowie aus Investitions-beiträgen				
21	+ Einz. aus Abgängen von Vermögens-gegenständen des Sachanlage-vermögens und des immateriellen Anlagevermögens				
22	+ Einz. aus Abgängen von Vermögens-gegenständen des Finanzanlage-vermögens				
	Einzahlungen aus Finanzierungstätigkeit				
31	+ Einz. aus der Aufnahme v. Krediten und wirtschaftlich vergleichbaren Vorgängen für Investitionen				
	Summe				
	Auszahlungen aus Investitionstätigkeit				
24	- Ausz. für den Erwerb von Grundstücken und Gebäuden				
25	- Ausz. für Baumaßnahmen				
26	- Ausz. für Investitionen in das sonstige Sachanlagevermögen und immaterielle Anlagevermögen davon: Ausz. aus gewährten Investitionszuweisungen und -zuschüssen				
27	- Ausz. für Investitionen in das Finanzanlagevermögen				
	Auszahlungen aus Finanzierungstätigkeit				
32	- Auszahlungen für die Tilgung von Krediten und wirtschaftlich vergl. Vorgängen für Investitionen				
	Summe				
	Saldo (Einzahlungen ./ Auszahlungen)				

Jahresabschluss 2022

Teilergebnisrechnung Kostenstelle 11207003 Hausmüllentsorgung

Schmitten im Taunus

Nr.	Konten	Bezeichnung	Ergebnis des Vorjahres 2021	Fortgeschriebener Ansatz des Haushaltsjahres 2022	Ergebnis des Haushaltsjahres 2022	Vergleich fortgeschr. Ansatz/ Ergebnis des Haushaltsjahres (Sp. 5 ./ Sp. 6)
		Ordentliche Erträge				
01	50	Privatrechtliche Leistungsentgelte	-2.632,76	-2.000,00	-2.890,79	890,79
02	51	Öffentlich-rechtliche Leistungsentgelte	-670.665,00	-565.500,00	-652.332,66	86.832,66
07	540-543	Erträge aus Zuweisungen u. Zuschüssen für lfd. Zwecke u. allgemeine Umlagen	-10.103,07	-20.000,00	-19.784,41	-215,59
10		Summe der ordentlichen Erträge (Nr. 1 bis 9) Ordentliche Aufwendungen	-683.400,83	-587.500,00	-675.007,86	87.507,86
13	60, 61, 67-69	Aufwendungen für Sach- und Dienstleistungen	90.320,66	110.000,00	85.202,44	24.797,56
19		Summe der ordentlichen Aufwendungen (Nr. 11 bis 18)	90.320,66	110.000,00	85.202,44	24.797,56
20		Verwaltungsergebnis (Nr. 10 ./ Nr. 19)	-593.080,17	-477.500,00	-589.805,42	112.305,42
21	56, 57	Finanzerträge			-1,23	1,23
22	77	Finanzaufwendungen				
23		Finanzergebnis (Nr. 21 ./ Nr. 22)			-1,23	1,23
24		Ordentliches Ergebnis (Verwaltungsergebnis und Finanzergebnis Nr. 20 und Nr. 23)	-593.080,17	-477.500,00	-589.806,65	112.306,65
25	59	Außerordentliche Erträge				
26	79	Außerordentliche Aufwendungen				
27		Außerordentliches Ergebnis (Nr. 25 ./ Nr. 26)				
28		Jahresergebnis vor Internen Leistungsbeziehungen (ordentliches Ergebnis und außerordentliches Ergebnis Nr. 24 und Nr. 27)	-593.080,17	-477.500,00	-589.806,65	112.306,65
29		Erlöse aus internen Leistungsbeziehungen				
30		Kosten aus internen Leistungsbeziehungen				
31		Ergebnis der Internen Leistungsbeziehungen				
32		Jahresergebnis nach Internen Leistungsbeziehungen	-593.080,17	-477.500,00	-589.806,65	112.306,65

Teilfinanzrechnung Kostenstelle 11207003 Hausmüllentsorgung

Schmitten im Taunus

Nr.	Bezeichnung	Ergebnis des Vorjahres 2021	Fortgeschriebener Ansatz des Haushaltsjahres 2022	Ergebnis des Haushaltsjahres 2022	Vergleich fortgeschr. Ansatz/ Ergebnis des Haushaltsjahres (Sp. 4 ./ Sp. 5)
	Einzahlungen aus Investitionstätigkeit				
20	+ Einz. aus Investitionszuweis. und -zuschüssen sowie aus Investitions-beiträgen				
21	+ Einz. aus Abgängen von Vermögens-gegenständen des Sachanlage-vermögens und des immateriellen Anlagevermögens				
22	+ Einz. aus Abgängen von Vermögens-gegenständen des Finanzanlage-vermögens				
	Einzahlungen aus Finanzierungstätigkeit				
31	+ Einz. aus der Aufnahme v. Krediten und wirtschaftlich vergleichbaren Vorgängen für Investitionen				
	Summe				
	Auszahlungen aus Investitionstätigkeit				
24	- Ausz. für den Erwerb von Grundstücken und Gebäuden				
25	- Ausz. für Baumaßnahmen				
26	- Ausz. für Investitionen in das sonstige Sachanlagevermögen und immaterielle Anlagevermögen davon: Ausz. aus gewährten Investitionszuweisungen und -zuschüssen				
27	- Ausz. für Investitionen in das Finanzanlagevermögen				
	Auszahlungen aus Finanzierungstätigkeit				
32	- Auszahlungen für die Tilgung von Krediten und wirtschaftlich vergl. Vorgängen für Investitionen				
	Summe				
	Saldo (Einzahlungen ./ Auszahlungen)				

Jahresabschluss 2022

Teilergebnisrechnung Kostenstelle 11207004 Sperrmüllentsorgung

Schmitten im Taunus

Nr.	Konten	Bezeichnung	Ergebnis des Vorjahres 2021	Fortgeschriebener Ansatz des Haushaltsjahres 2022	Ergebnis des Haushaltsjahres 2022	Vergleich fortgeschr. Ansatz/ Ergebnis des Haushaltsjahres (Sp. 5 ./ Sp. 6)
		Ordentliche Erträge				
10		Summe der ordentlichen Erträge (Nr. 1 bis 9)				
		Ordentliche Aufwendungen				
13	60, 61, 67-69	Aufwendungen für Sach- und Dienstleistungen	69.567,15	90.000,00	54.752,62	35.247,38
19		Summe der ordentlichen Aufwendungen (Nr. 11 bis 18)	69.567,15	90.000,00	54.752,62	35.247,38
20		Verwaltungsergebnis (Nr. 10 ./ Nr. 19)	69.567,15	90.000,00	54.752,62	35.247,38
21	56, 57	Finanzerträge				
22	77	Finanzaufwendungen				
23		Finanzergebnis (Nr. 21 ./ Nr. 22)				
24		Ordentliches Ergebnis (Verwaltungsergebnis und Finanzergebnis Nr. 20 und Nr. 23)	69.567,15	90.000,00	54.752,62	35.247,38
25	59	Außerordentliche Erträge				
26	79	Außerordentliche Aufwendungen				
27		Außerordentliches Ergebnis (Nr. 25 ./ Nr. 26)				
28		Jahresergebnis vor internen Leistungsbeziehungen (ordentliches Ergebnis und außerordentliches Ergebnis Nr. 24 und Nr. 27)	69.567,15	90.000,00	54.752,62	35.247,38
29		Erlöse aus internen Leistungsbeziehungen				
30		Kosten aus internen Leistungsbeziehungen				
31		Ergebnis der internen Leistungsbeziehungen				
32		Jahresergebnis nach internen Leistungsbeziehungen	69.567,15	90.000,00	54.752,62	35.247,38

Teilfinanzrechnung Kostenstelle 11207004 Sperrmüllentsorgung

Schmitten im Taunus

Nr.	Bezeichnung	Ergebnis des Vorjahres 2021	Fortgeschriebener Ansatz des Haushaltsjahres 2022	Ergebnis des Haushaltsjahres 2022	Vergleich fortgeschr. Ansatz/ Ergebnis des Haushaltsjahres (Sp. 4 ./ Sp. 5)
	Einzahlungen aus Investitionstätigkeit				
20	+ Einz. aus Investitionszuweis. und -zuschüssen sowie aus Investitions-beiträgen				
21	+ Einz. aus Abgängen von Vermögens-gegenständen des Sachanlage-vermögens und des immateriellen Anlagevermögens				
22	+ Einz. aus Abgängen von Vermögens-gegenständen des Finanzanlage-vermögens				
	Einzahlungen aus Finanzierungstätigkeit				
31	+ Einz. aus der Aufnahme v. Krediten und wirtschaftlich vergleichbaren Vorgängen für Investitionen				
	<u>Summe</u>				
	Auszahlungen aus Investitionstätigkeit				
24	- Ausz. für den Erwerb von Grundstücken und Gebäuden				
25	- Ausz. für Baumaßnahmen				
26	- Ausz. für Investitionen in das sonstige Sachanlagevermögen und immaterielle Anlagevermögen davon: Ausz. aus gewährten Investitionszuweisungen und -zuschüssen				
27	- Ausz. für Investitionen in das Finanzanlagevermögen				
	Auszahlungen aus Finanzierungstätigkeit				
32	- Auszahlungen für die Tilgung von Krediten und wirtschaftlich vergl. Vorgängen für Investitionen				
	<u>Summe</u>				
	Saldo (Einzahlungen ./ Auszahlungen)				

Jahresabschluss 2022

Teilergebnisrechnung Kostenstelle 11207005 Biomüllentsorgung

Schmitten im Taunus

Nr.	Konten	Bezeichnung	Ergebnis des Vorjahres 2021	Fortgeschriebener Ansatz des Haushaltsjahres 2022	Ergebnis des Haushaltsjahres 2022	Vergleich fortgeschr. Ansatz/ Ergebnis des Haushaltsjahres (Sp. 5 ./ Sp. 6)
		Ordentliche Erträge				
01	50	Privatrechtliche Leistungsentgelte	-326,40		-375,20	375,20
02	51	Öffentlich-rechtliche Leistungsentgelte	-111.565,71	-100.000,00	-102.590,69	2.590,69
10		Summe der ordentlichen Erträge (Nr. 1 bis 9)	-111.892,11	-100.000,00	-102.965,89	2.965,89
		Ordentliche Aufwendungen				
13	60, 61, 67-69	Aufwendungen für Sach- und Dienstleistungen	149.435,65	150.000,00	137.025,84	12.974,16
19		Summe der ordentlichen Aufwendungen (Nr. 11 bis 18)	149.435,65	150.000,00	137.025,84	12.974,16
20		Verwaltungsergebnis (Nr. 10 ./ Nr. 19)	37.543,54	50.000,00	34.059,95	15.940,05
21	56, 57	Finanzerträge				
22	77	Finanzaufwendungen				
23		Finanzergebnis (Nr. 21 ./ Nr. 22)				
24		Ordentliches Ergebnis (Verwaltungsergebnis und Finanzergebnis Nr. 20 und Nr. 23)	37.543,54	50.000,00	34.059,95	15.940,05
25	59	Außerordentliche Erträge				
26	79	Außerordentliche Aufwendungen				
27		Außerordentliches Ergebnis (Nr. 25 ./ Nr. 26)				
28		Jahresergebnis vor internen Leistungsbeziehungen (ordentliches Ergebnis und außerordentliches Ergebnis Nr. 24 und Nr. 27)	37.543,54	50.000,00	34.059,95	15.940,05
29		Erlöse aus internen Leistungsbeziehungen				
30		Kosten aus internen Leistungsbeziehungen				
31		Ergebnis der internen Leistungsbeziehungen				
32		Jahresergebnis nach internen Leistungsbeziehungen	37.543,54	50.000,00	34.059,95	15.940,05

Teilfinanzrechnung Kostenstelle 11207005 Biomüllentsorgung

Schmitten im Taunus

Nr.	Bezeichnung	Ergebnis des Vorjahres 2021	Fortgeschriebener Ansatz des Haushaltsjahres 2022	Ergebnis des Haushaltsjahres 2022	Vergleich fortgeschr. Ansatz/ Ergebnis des Haushaltsjahres (Sp. 4 ./ Sp. 5)
	Einzahlungen aus Investitionstätigkeit				
20	+ Einz. aus Investitionszuweis. und -zuschüssen sowie aus Investitions-beiträgen				
21	+ Einz. aus Abgängen von Vermögens-gegenständen des Sachanlage-vermögens und des immateriellen Anlagevermögens				
22	+ Einz. aus Abgängen von Vermögens-gegenständen des Finanzanlage-vermögens				
	Einzahlungen aus Finanzierungstätigkeit				
31	+ Einz. aus der Aufnahme v. Krediten und wirtschaftlich vergleichbaren Vorgängen für Investitionen				
	Summe				
	Auszahlungen aus Investitionstätigkeit				
24	- Ausz. für den Erwerb von Grundstücken und Gebäuden				
25	- Ausz. für Baumaßnahmen				
26	- Ausz. für Investitionen in das sonstige Sachanlagevermögen und immaterielle Anlagevermögen davon: Ausz. aus gewährten Investitionszuweisungen und -zuschüssen				
27	- Ausz. für Investitionen in das Finanzanlagevermögen				
	Auszahlungen aus Finanzierungstätigkeit				
32	- Auszahlungen für die Tilgung von Krediten und wirtschaftlich vergl. Vorgängen für Investitionen				
	Summe				
	Saldo (Einzahlungen ./ Auszahlungen)				

Jahresabschluss 2022

Teilergebnisrechnung Kostenstelle 11207006 Grünabfallverwertung

Schmitten im Taunus

Nr.	Konten	Bezeichnung	Ergebnis des Vorjahres 2021	Fortgeschriebener Ansatz des Haushaltsjahres 2022	Ergebnis des Haushaltsjahres 2022	Vergleich fortgeschr. Ansatz/ Ergebnis des Haushaltsjahres (Sp. 5 ./ Sp. 6)
		Ordentliche Erträge				
09	53	Sonstige ordentliche Erträge		-12.000,00		-12.000,00
10		Summe der ordentlichen Erträge (Nr. 1 bis 9)		-12.000,00		-12.000,00
		Ordentliche Aufwendungen				
13	60, 61, 67-69	Aufwendungen für Sach- und Dienstleistungen	183.089,27	170.000,00	155.361,45	14.638,55
14	66	Abschreibungen	279,00	278,00	278,19	-0,19
19		Summe der ordentlichen Aufwendungen (Nr. 11 bis 18)	183.368,27	170.278,00	155.639,64	14.638,36
20		Verwaltungsergebnis (Nr. 10 ./ Nr. 19)	183.368,27	158.278,00	155.639,64	2.638,36
21	56, 57	Finanzerträge				
22	77	Finanzaufwendungen				
23		Finanzergebnis (Nr. 21 ./ Nr. 22)				
24		Ordentliches Ergebnis (Verwaltungsergebnis und Finanzergebnis Nr. 20 und Nr. 23)	183.368,27	158.278,00	155.639,64	2.638,36
25	59	Außerordentliche Erträge				
26	79	Außerordentliche Aufwendungen				
27		Außerordentliches Ergebnis (Nr. 25 ./ Nr. 26)				
28		Jahresergebnis vor Internen Leistungsbeziehungen (ordentliches Ergebnis und außerordentliches Ergebnis Nr. 24 und Nr. 27)	183.368,27	158.278,00	155.639,64	2.638,36
29		Erlöse aus internen Leistungsbeziehungen				
30		Kosten aus internen Leistungsbeziehungen	14.009,82		17.333,77	-17.333,77
31		Ergebnis der internen Leistungsbeziehungen	14.009,82		17.333,77	-17.333,77
32		Jahresergebnis nach internen Leistungsbeziehungen	197.378,09	158.278,00	172.973,41	-14.695,41

Jahresabschluss 2022

Teilfinanzrechnung Kostenstelle 11207006 Grünabfallverwertung

Schmitten im Taunus

Nr.	Bezeichnung	Ergebnis des Vorjahres 2021	Fortgeschriebener Ansatz des Haushaltsjahres 2022	Ergebnis des Haushaltsjahres 2022	Vergleich fortgeschr. Ansatz/ Ergebnis des Haushaltsjahres (Sp. 4 ./ Sp. 5)
	Einzahlungen aus Investitionstätigkeit				
20	+ Einz. aus Investitionszuweis. und -zuschüssen sowie aus Investitions-beiträgen				
21	+ Einz. aus Abgängen von Vermögens-gegenständen des Sachanlage-vermögens und des immateriellen Anlagevermögens				
22	+ Einz. aus Abgängen von Vermögens-gegenständen des Finanzanlage-vermögens				
	Einzahlungen aus Finanzierungstätigkeit				
31	+ Einz. aus der Aufnahme v. Krediten und wirtschaftlich vergleichbaren Vorgängen für Investitionen				
	Summe				
	Auszahlungen aus Investitionstätigkeit				
24	- Ausz. für den Erwerb von Grundstücken und Gebäuden				
25	- Ausz. für Baumaßnahmen				
26	- Ausz. für Investitionen in das sonstige Sachanlagevermögen und immaterielle Anlagevermögen davon: Ausz. aus gewährten Investitionszuweisungen und -zuschüssen				
27	- Ausz. für Investitionen in das Finanzanlagevermögen				
	Auszahlungen aus Finanzierungstätigkeit				
32	- Auszahlungen für die Tilgung von Krediten und wirtschaftlich vergl. Vorgängen für Investitionen				
	Summe				
	Saldo (Einzahlungen ./ Auszahlungen)				

Jahresabschluss 2022

Teilergebnisrechnung Kostenstelle 11207007 Altpapierverwertung

Schmitten im Taunus

Nr.	Konten	Bezeichnung	Ergebnis des Vorjahres 2021	Fortgeschriebener Ansatz des Haushaltsjahres 2022	Ergebnis des Haushaltsjahres 2022	Vergleich fortgeschr. Ansatz/ Ergebnis des Haushaltsjahres (Sp. 5 ./ Sp. 6)
		Ordentliche Erträge				
09	53	Sonstige ordentliche Erträge	-115.308,71	-118.000,00	-84.564,74	-33.435,26
10		Summe der ordentlichen Erträge (Nr. 1 bis 9) Ordentliche Aufwendungen	-115.308,71	-118.000,00	-84.564,74	-33.435,26
13	60, 61, 67-69	Aufwendungen für Sach- und Dienstleistungen	64.605,03	67.500,00	55.273,65	12.226,35
19		Summe der ordentlichen Aufwendungen (Nr. 11 bis 18)	64.605,03	67.500,00	55.273,65	12.226,35
20		Verwaltungsergebnis (Nr. 10 ./ Nr. 19)	-50.703,68	-50.500,00	-29.291,09	-21.208,91
21	56, 57	Finanzerträge				
22	77	Finanzaufwendungen				
23		Finanzergebnis (Nr. 21 ./ Nr. 22)				
24		Ordentliches Ergebnis (Verwaltungsergebnis und Finanzergebnis Nr. 20 und Nr. 23)	-50.703,68	-50.500,00	-29.291,09	-21.208,91
25	59	Außerordentliche Erträge				
26	79	Außerordentliche Aufwendungen				
27		Außerordentliches Ergebnis (Nr. 25 ./ Nr. 26)				
28		Jahresergebnis vor Internen Leistungsbeziehungen (ordentliches Ergebnis und außerordentliches Ergebnis Nr. 24 und Nr. 27)	-50.703,68	-50.500,00	-29.291,09	-21.208,91
29		Erlöse aus internen Leistungsbeziehungen				
30		Kosten aus internen Leistungsbeziehungen				
31		Ergebnis der Internen Leistungsbeziehungen				
32		Jahresergebnis nach Internen Leistungsbeziehungen	-50.703,68	-50.500,00	-29.291,09	-21.208,91

Teilfinanzrechnung Kostenstelle 11207007 Altpapierverwertung

Schmitt im Taunus

Nr.	Bezeichnung	Ergebnis des Vorjahres 2021	Fortgeschriebener Ansatz des Haushaltsjahres 2022	Ergebnis des Haushaltsjahres 2022	Vergleich fortgeschr. Ansatz/ Ergebnis des Haushaltsjahres (Sp. 4 ./ Sp. 5)
	Einzahlungen aus Investitionstätigkeit				
20	+ Einz. aus Investitionszuweis. und -zuschüssen sowie aus Investitions-beiträgen				
21	+ Einz. aus Abgängen von Vermögens-gegenständen des Sachanlage-vermögens und des immateriellen Anlagevermögens				
22	+ Einz. aus Abgängen von Vermögens-gegenständen des Finanzanlage-vermögens				
	Einzahlungen aus Finanzierungstätigkeit				
31	+ Einz. aus der Aufnahme v. Krediten und wirtschaftlich vergleichbaren Vorgängen für Investitionen				
	Summe				
	Auszahlungen aus Investitionstätigkeit				
24	- Ausz. für den Erwerb von Grundstücken und Gebäuden				
25	- Ausz. für Baumaßnahmen				
26	- Ausz. für Investitionen in das sonstige Sachanlagevermögen und immaterielle Anlagevermögen davon: Ausz. aus gewährten Investitionszuweisungen und -zuschüssen				
27	- Ausz. für Investitionen in das Finanzanlagevermögen				
	Auszahlungen aus Finanzierungstätigkeit				
32	- Auszahlungen für die Tilgung von Krediten und wirtschaftlich vergl. Vorgängen für Investitionen				
	Summe				
	Saldo (Einzahlungen ./ Auszahlungen)				

Jahresabschluss 2022

Teilergebnisrechnung Kostenstelle 11207008 Elektroschrottverwertung

Schmitten im Taunus

Nr.	Konten	Bezeichnung	Ergebnis des Vorjahres 2021	Fortgeschriebener Ansatz des Haushaltsjahres 2022	Ergebnis des Haushaltsjahres 2022	Vergleich fortgeschr. Ansatz/ Ergebnis des Haushaltsjahres (Sp. 5 ./ Sp. 6)
		Ordentliche Erträge				
10		Summe der ordentlichen Erträge (Nr. 1 bis 9)				
		Ordentliche Aufwendungen				
13	60, 61, 67-69	Aufwendungen für Sach- und Dienstleistungen	27.930,46	27.500,00	27.021,70	478,30
19		Summe der ordentlichen Aufwendungen (Nr. 11 bis 18)	27.930,46	27.500,00	27.021,70	478,30
20		Verwaltungsergebnis (Nr. 10 ./ Nr. 19)	27.930,46	27.500,00	27.021,70	478,30
21	56, 57	Finanzerträge				
22	77	Finanzaufwendungen				
23		Finanzergebnis (Nr. 21 ./ Nr. 22)				
24		Ordentliches Ergebnis (Verwaltungsergebnis und Finanzergebnis Nr. 20 und Nr. 23)	27.930,46	27.500,00	27.021,70	478,30
25	59	Außerordentliche Erträge				
26	79	Außerordentliche Aufwendungen				
27		Außerordentliches Ergebnis (Nr. 25 ./ Nr. 26)				
28		Jahresergebnis vor internen Leistungsbeziehungen (ordentliches Ergebnis und außerordentliches Ergebnis Nr. 24 und Nr. 27)	27.930,46	27.500,00	27.021,70	478,30
29		Erlöse aus internen Leistungsbeziehungen				
30		Kosten aus internen Leistungsbeziehungen				
31		Ergebnis der internen Leistungsbeziehungen				
32		Jahresergebnis nach internen Leistungsbeziehungen	27.930,46	27.500,00	27.021,70	478,30

Jahresabschluss 2022

Teilfinanzrechnung Kostenstelle 11207008 Elektroschrottverwertung

Schmitten im Taunus

Nr.	Bezeichnung	Ergebnis des Vorjahres 2021	Fortgeschriebener Ansatz des Haushaltsjahres 2022	Ergebnis des Haushaltsjahres 2022	Vergleich fortgeschr. Ansatz/ Ergebnis des Haushaltsjahres (Sp. 4 ./ Sp. 5)
	Einzahlungen aus Investitionstätigkeit				
20	+ Einz. aus Investitionszuweis. und -zuschüssen sowie aus Investitions-beiträgen				
21	+ Einz. aus Abgängen von Vermögens-gegenständen des Sachanlage-vermögens und des immateriellen Anlagevermögens				
22	+ Einz. aus Abgängen von Vermögens-gegenständen des Finanzanlage-vermögens				
	Einzahlungen aus Finanzierungstätigkeit				
31	+ Einz. aus der Aufnahme v. Krediten und wirtschaftlich vergleichbaren Vorgängen für Investitionen				
	Summe				
	Auszahlungen aus Investitionstätigkeit				
24	- Ausz. für den Erwerb von Grundstücken und Gebäuden				
25	- Ausz. für Baumaßnahmen				
26	- Ausz. für Investitionen in das sonstige Sachanlagevermögen und immaterielle Anlagevermögen davon: Ausz. aus gewährten Investitionszuweisungen und -zuschüssen				
27	- Ausz. für Investitionen in das Finanzanlagevermögen				
	Auszahlungen aus Finanzierungstätigkeit				
32	- Auszahlungen für die Tilgung von Krediten und wirtschaftlich vergl. Vorgängen für Investitionen				
	Summe				
	Saldo (Einzahlungen ./ Auszahlungen)				

Jahresabschluss 2022

Teilergebnisrechnung Kostenstelle 11207009 Schrott- und Altmetallverwertung

Schmitten im Taunus

Nr.	Konten	Bezeichnung	Ergebnis des Vorjahres 2021	Fortgeschriebener Ansatz des Haushaltsjahres 2022	Ergebnis des Haushaltsjahres 2022	Vergleich fortgeschr. Ansatz/ Ergebnis des Haushaltsjahres (Sp. 5 ./ Sp. 6)
		Ordentliche Erträge				
09	53	Sonstige ordentliche Erträge	-756,92	-700,00	-583,20	-116,80
10		Summe der ordentlichen Erträge (Nr. 1 bis 9)	-756,92	-700,00	-583,20	-116,80
		Ordentliche Aufwendungen				
13	60, 61, 67-69	Aufwendungen für Sach- und Dienstleistungen	602,26	700,00	728,64	-28,64
19		Summe der ordentlichen Aufwendungen (Nr. 11 bis 18)	602,26	700,00	728,64	-28,64
20		Verwaltungsergebnis (Nr. 10 ./ Nr. 19)	-154,66		145,44	-145,44
21	56, 57	Finanzerträge				
22	77	Finanzaufwendungen				
23		Finanzergebnis (Nr. 21 ./ Nr. 22)				
24		Ordentliches Ergebnis (Verwaltungsergebnis und Finanzergebnis Nr. 20 und Nr. 23)	-154,66		145,44	-145,44
25	59	Außerordentliche Erträge				
26	79	Außerordentliche Aufwendungen				
27		Außerordentliches Ergebnis (Nr. 25 ./ Nr. 26)				
28		Jahresergebnis vor Internen Leistungsbeziehungen (ordentliches Ergebnis und außerordentliches Ergebnis Nr. 24 und Nr. 27)	-154,66		145,44	-145,44
29		Erlöse aus internen Leistungsbeziehungen				
30		Kosten aus internen Leistungsbeziehungen				
31		Ergebnis der Internen Leistungsbeziehungen				
32		Jahresergebnis nach Internen Leistungsbeziehungen	-154,66		145,44	-145,44

Teilfinanzrechnung Kostenstelle 11207009 Schrott- und Altmittelverwertung

Schmitt im Taunus

Nr.	Bezeichnung	Ergebnis des Vorjahres 2021	Fortgeschriebener Ansatz des Haushaltsjahres 2022	Ergebnis des Haushaltsjahres 2022	Vergleich fortgeschr. Ansatz/ Ergebnis des Haushaltsjahres (Sp. 4 ./ Sp. 5)
	Einzahlungen aus Investitionstätigkeit				
20	+ Einz. aus Investitionszuweis. und -zuschüssen sowie aus Investitions-beiträgen				
21	+ Einz. aus Abgängen von Vermögens-gegenständen des Sachanlage-vermögens und des immateriellen Anlagevermögens				
22	+ Einz. aus Abgängen von Vermögens-gegenständen des Finanzanlage-vermögens				
	Einzahlungen aus Finanzierungstätigkeit				
31	+ Einz. aus der Aufnahme v. Krediten und wirtschaftlich vergleichbaren Vorgängen für Investitionen				
	Summe				
	Auszahlungen aus Investitionstätigkeit				
24	- Ausz. für den Erwerb von Grundstücken und Gebäuden				
25	- Ausz. für Baumaßnahmen				
26	- Ausz. für Investitionen in das sonstige Sachanlagevermögen und immaterielle Anlagevermögen davon: Ausz. aus gewährten Investitionszuweisungen und -zuschüssen				
27	- Ausz. für Investitionen in das Finanzanlagevermögen				
	Auszahlungen aus Finanzierungstätigkeit				
32	- Auszahlungen für die Tilgung von Krediten und wirtschaftlich vergl. Vorgängen für Investitionen				
	Summe				
	Saldo (Einzahlungen ./ Auszahlungen)				

Jahresabschluss 2022

Teilergebnisrechnung Kostenstelle 11218001 Wasserversorgung allgemein

Schmitten im Taunus

Nr.	Konten	Bezeichnung	Ergebnis des Vorjahres 2021	Fortgeschriebener Ansatz des Haushaltsjahres 2022	Ergebnis des Haushaltsjahres 2022	Vergleich fortgeschr. Ansatz/ Ergebnis des Haushaltsjahres (Sp. 5 ./ Sp. 6)
		Ordentliche Erträge				
01	50	Privatrechtliche Leistungsentgelte	-11.435,57	-12.000,00	-13.200,23	1.200,23
02	51	Öffentlich-rechtliche Leistungsentgelte	-1.455.139,42	-1.444.600,00	-1.462.844,34	18.244,34
03	548-549	Kostensersatzleistungen und -erstattungen	-480,00		-1.216,57	1.216,57
08	546	Erträge a. Auflösung v. SoPo aus Investitionszuweisungen, -zuschüssen u. -beiträgen	-171.837,87	-99.090,00	-90,00	-99.000,00
10		Summe der ordentlichen Erträge (Nr. 1 bis 9) Ordentliche Aufwendungen	-1.638.892,86	-1.555.690,00	-1.477.351,14	-78.338,86
11	62, 63, 640-643, 647-649, 65	Personalaufwendungen	327.464,40	366.000,00	413.750,05	-47.750,05
12	644-646	Versorgungsaufwendungen	20.504,64		22.554,43	-22.554,43
13	60, 61, 67-69	Aufwendungen für Sach- und Dienstleistungen	425.825,59	452.540,00	390.479,26	62.060,74
14	66	Abschreibungen	22.485,00	20.779,00	23.121,10	-2.342,10
15	71	Aufwendungen f. Zuweisungen u. Zuschüsse sowie besondere Finanzaufwendungen	86.353,76	92.000,00	91.959,80	40,20
18	70, 74, 76	Sonstige ordentliche Aufwendungen	565,00	700,00	750,00	-50,00
19		Summe der ordentlichen Aufwendungen (Nr. 11 bis 18)	883.198,39	932.019,00	942.614,64	-10.595,64
20		Verwaltungsergebnis (Nr. 10 ./ Nr. 19)	-755.694,47	-623.671,00	-534.736,50	-88.934,50
21	56, 57	Finanzerträge				
22	77	Finanzaufwendungen				
23		Finanzergebnis (Nr. 21 ./ Nr. 22)				
24		Ordentliches Ergebnis (Verwaltungsergebnis und Finanzergebnis Nr. 20 und Nr. 23)	-755.694,47	-623.671,00	-534.736,50	-88.934,50
25	59	Außerordentliche Erträge				
26	79	Außerordentliche Aufwendungen				
27		Außerordentliches Ergebnis (Nr. 25 ./ Nr. 26)				
28		Jahresergebnis vor Internen Leistungsbeziehungen (ordentliches Ergebnis und außerordentliches Ergebnis Nr. 24 und Nr. 27)	-755.694,47	-623.671,00	-534.736,50	-88.934,50
29		Erlöse aus internen Leistungsbeziehungen				
30		Kosten aus internen Leistungsbeziehungen	866,89		85,20	-85,20
31		Ergebnis der Internen Leistungsbeziehungen	866,89		85,20	-85,20
32		Jahresergebnis nach Internen Leistungsbeziehungen	-754.827,58	-623.671,00	-534.651,30	-89.019,70

Jahresabschluss 2022

Teilfinanzrechnung Kostenstelle 11218001 Wasserversorgung allgemein

Schmitten im Taunus

Nr.	Bezeichnung	Ergebnis des Vorjahres 2021	Fortgeschriebener Ansatz des Haushaltsjahres 2022	Ergebnis des Haushaltsjahres 2022	Vergleich fortgeschr. Ansatz/ Ergebnis des Haushaltsjahres (Sp. 4 ./ Sp. 5)
	Einzahlungen aus Investitionstätigkeit				
20	+ Einz. aus Investitionszuweis. und -zuschüssen sowie aus Investitions-beiträgen				
21	+ Einz. aus Abgängen von Vermögens-gegenständen des Sachanlage-vermögens und des immateriellen Anlagevermögens				
22	+ Einz. aus Abgängen von Vermögens-gegenständen des Finanzanlage-vermögens				
	Einzahlungen aus Finanzierungstätigkeit				
31	+ Einz. aus der Aufnahme v. Krediten und wirtschaftlich vergleichbaren Vorgängen für Investitionen				
	Summe				
	Auszahlungen aus Investitionstätigkeit				
24	- Ausz. für den Erwerb von Grundstücken und Gebäuden				
25	- Ausz. für Baumaßnahmen				
26	- Ausz. für Investitionen in das sonstige Sachanlagevermögen und immaterielle Anlagevermögen davon: Ausz. aus gewährten Investitionszuweisungen und -zuschüssen			-9.745,53	9.745,53
27	- Ausz. für Investitionen in das Finanzanlagevermögen				
	Auszahlungen aus Finanzierungstätigkeit				
32	- Auszahlungen für die Tilgung von Krediten und wirtschaftlich vergl. Vorgängen für Investitionen				
	Summe			-9.745,53	9.745,53
	Saldo (Einzahlungen ./ Auszahlungen)			-9.745,53	9.745,53

Jahresabschluss 2022

Teilergebnisrechnung Kostenstelle 11218002 Wasserversorgungsanlagen Betriebsgebäude

Schmitten im Taunus

Nr.	Konten	Bezeichnung	Ergebnis des Vorjahres 2021	Fortgeschriebener Ansatz des Haushaltsjahres 2022	Ergebnis des Haushaltsjahres 2022	Vergleich fortgeschr. Ansatz/ Ergebnis des Haushaltsjahres (Sp. 5 ./ Sp. 6)
		Ordentliche Erträge				
09	53	Sonstige ordentliche Erträge			-6.212,37	6.212,37
10		Summe der ordentlichen Erträge (Nr. 1 bis 9)			-6.212,37	6.212,37
		Ordentliche Aufwendungen				
13	60, 61, 67-69	Aufwendungen für Sach- und Dienstleistungen	191.976,56	186.100,00	413.013,27	-226.913,27
14	66	Abschreibungen	39.620,00	35.005,00	36.633,21	-1.628,21
18	70, 74, 76	Sonstige ordentliche Aufwendungen	1.480,42	1.500,00	1.539,49	-39,49
19		Summe der ordentlichen Aufwendungen (Nr. 11 bis 18)	233.076,98	222.605,00	451.185,97	-228.580,97
20		Verwaltungsergebnis (Nr. 10 ./ Nr. 19)	233.076,98	222.605,00	444.973,60	-222.368,60
21	56, 57	Finanzerträge				
22	77	Finanzaufwendungen				
23		Finanzergebnis (Nr. 21 ./ Nr. 22)				
24		Ordentliches Ergebnis (Verwaltungsergebnis und Finanzergebnis Nr. 20 und Nr. 23)	233.076,98	222.605,00	444.973,60	-222.368,60
25	59	Außerordentliche Erträge				
26	79	Außerordentliche Aufwendungen				
27		Außerordentliches Ergebnis (Nr. 25 ./ Nr. 26)				
28		Jahresergebnis vor internen Leistungsbeziehungen (ordentliches Ergebnis und außerordentliches Ergebnis Nr. 24 und Nr. 27)	233.076,98	222.605,00	444.973,60	-222.368,60
29		Erlöse aus internen Leistungsbeziehungen				
30		Kosten aus internen Leistungsbeziehungen				
31		Ergebnis der internen Leistungsbeziehungen				
32		Jahresergebnis nach internen Leistungsbeziehungen	233.076,98	222.605,00	444.973,60	-222.368,60

Jahresabschluss 2022

Teilfinanzrechnung Kostenstelle 11218002 Wasserversorgungsanlagen Betriebsgebäude

Schmitten im Taunus

Nr.	Bezeichnung	Ergebnis des Vorjahres 2021	Fortgeschriebener Ansatz des Haushaltsjahres 2022	Ergebnis des Haushaltsjahres 2022	Vergleich fortgeschr. Ansatz/ Ergebnis des Haushaltsjahres (Sp. 4 ./ Sp. 5)
	Einzahlungen aus Investitionstätigkeit				
20	+ Einz. aus Investitionszuweis. und -zuschüssen sowie aus Investitions-beiträgen				
21	+ Einz. aus Abgängen von Vermögens-gegenständen des Sachanlage-vermögens und des immateriellen Anlagevermögens				
22	+ Einz. aus Abgängen von Vermögens-gegenständen des Finanzanlage-vermögens				
	Einzahlungen aus Finanzierungstätigkeit				
31	+ Einz. aus der Aufnahme v. Krediten und wirtschaftlich vergleichbaren Vorgängen für Investitionen				
	Summe				
	Auszahlungen aus Investitionstätigkeit				
24	- Ausz. für den Erwerb von Grundstücken und Gebäuden				
25	- Ausz. für Baumaßnahmen	-80.715,61	-173.671,00	-137.387,03	-36.283,97
26	- Ausz. für Investitionen in das sonstige Sachanlagevermögen und immaterielle Anlagevermögen davon: Ausz. aus gewährten Investitionszuweisungen und -zuschüssen				
27	- Ausz. für Investitionen in das Finanzanlagevermögen				
	Auszahlungen aus Finanzierungstätigkeit				
32	- Auszahlungen für die Tilgung von Krediten und wirtschaftlich vergl. Vorgängen für Investitionen				
	Summe	-80.715,61	-173.671,00	-137.387,03	-36.283,97
	Saldo (Einzahlungen ./ Auszahlungen)	-80.715,61	-173.671,00	-137.387,03	-36.283,97

Jahresabschluss 2022

Teilergebnisrechnung Kostenstelle 11218003 Wasserversorgungsanlagen Maschinentechnik

Schmitten im Taunus

Nr.	Konten	Bezeichnung	Ergebnis des Vorjahres 2021	Fortgeschriebener Ansatz des Haushaltsjahres 2022	Ergebnis des Haushaltsjahres 2022	Vergleich fortgeschr. Ansatz/ Ergebnis des Haushaltsjahres (Sp. 5 ./ Sp. 6)
		Ordentliche Erträge				
10		Summe der ordentlichen Erträge (Nr. 1 bis 9)				
		Ordentliche Aufwendungen				
13	60, 61, 67-69	Aufwendungen für Sach- und Dienstleistungen	58.030,87	31.000,00	31.796,89	-796,89
14	66	Abschreibungen	17.839,86	16.650,00	27.842,47	-11.192,47
19		Summe der ordentlichen Aufwendungen (Nr. 11 bis 18)	75.870,73	47.650,00	59.639,36	-11.989,36
20		Verwaltungsergebnis (Nr. 10 ./ Nr. 19)	75.870,73	47.650,00	59.639,36	-11.989,36
21	56, 57	Finanzerträge				
22	77	Finanzaufwendungen				
23		Finanzergebnis (Nr. 21 ./ Nr. 22)				
24		Ordentliches Ergebnis (Verwaltungsergebnis und Finanzergebnis Nr. 20 und Nr. 23)	75.870,73	47.650,00	59.639,36	-11.989,36
25	59	Außerordentliche Erträge				
26	79	Außerordentliche Aufwendungen				
27		Außerordentliches Ergebnis (Nr. 25 ./ Nr. 26)				
28		Jahresergebnis vor Internen Leistungsbeziehungen (ordentliches Ergebnis und außerordentliches Ergebnis Nr. 24 und Nr. 27)	75.870,73	47.650,00	59.639,36	-11.989,36
29		Erlöse aus internen Leistungsbeziehungen				
30		Kosten aus internen Leistungsbeziehungen				
31		Ergebnis der Internen Leistungsbeziehungen				
32		Jahresergebnis nach Internen Leistungsbeziehungen	75.870,73	47.650,00	59.639,36	-11.989,36

Jahresabschluss 2022

Teilfinanzrechnung Kostenstelle 11218003 Wasserversorgungsanlagen Maschinentechnik

Schmitten im Taunus

Nr.	Bezeichnung	Ergebnis des Vorjahres 2021	Fortgeschriebener Ansatz des Haushaltsjahres 2022	Ergebnis des Haushaltsjahres 2022	Vergleich fortgeschr. Ansatz/ Ergebnis des Haushaltsjahres (Sp. 4 ./ Sp. 5)
	Einzahlungen aus Investitionstätigkeit				
20	+ Einz. aus Investitionszuweis. und -zuschüssen sowie aus Investitions-beiträgen				
21	+ Einz. aus Abgängen von Vermögens-gegenständen des Sachanlage-vermögens und des immateriellen Anlagevermögens				
22	+ Einz. aus Abgängen von Vermögens-gegenständen des Finanzanlage-vermögens				
	Einzahlungen aus Finanzierungstätigkeit				
31	+ Einz. aus der Aufnahme v. Krediten und wirtschaftlich vergleichbaren Vorgängen für Investitionen				
	Summe				
	Auszahlungen aus Investitionstätigkeit				
24	- Ausz. für den Erwerb von Grundstücken und Gebäuden	-14.892,36		-17.407,17	17.407,17
25	- Ausz. für Baumaßnahmen		-290.676,48	-187.849,54	-102.826,94
26	- Ausz. für Investitionen in das sonstige Sachanlagevermögen und immaterielle Anlagevermögen davon: Ausz. aus gewährten Investitionszuweisungen und -zuschüssen			-122.585,87	122.585,87
27	- Ausz. für Investitionen in das Finanzanlagevermögen				
	Auszahlungen aus Finanzierungstätigkeit				
32	- Auszahlungen für die Tilgung von Krediten und wirtschaftlich vergl. Vorgängen für Investitionen				
	Summe	-14.892,36	-290.676,48	-327.842,58	37.166,10
	Saldo (Einzahlungen ./ Auszahlungen)	-14.892,36	-290.676,48	-327.842,58	37.166,10

Jahresabschluss 2022

Teilergebnisrechnung Kostenstelle 11218004 Wasserversorgungsanlagen Leitungsnetz						
Schmitten im Taunus						
Nr.	Konten	Bezeichnung	Ergebnis des Vorjahres 2021	Fortgeschriebener Ansatz des Haushaltsjahres 2022	Ergebnis des Haushaltsjahres 2022	Vergleich fortgeschr. Ansatz/ Ergebnis des Haushaltsjahres (Sp. 5 ./ Sp. 6)
		Ordentliche Erträge				
03	548-549	Kostenersatzleistungen und -erstattungen	-671,62		-374,62	374,62
08	546	Erträge a. Auflösung v. SoPo aus Investitionszuweisungen,-zuschüssen u.-beiträgen	-111.691,00	-108.733,00	-108.733,00	
10		Summe der ordentlichen Erträge (Nr. 1 bis 9)	-112.362,62	-108.733,00	-109.107,62	374,62
		Ordentliche Aufwendungen				
13	60, 61, 67-69	Aufwendungen für Sach- und Dienstleistungen	238.870,76	170.285,00	379.333,43	-209.048,43
14	66	Abschreibungen	166.029,00	158.994,00	159.032,06	-38,06
19		Summe der ordentlichen Aufwendungen (Nr. 11 bis 18)	404.899,76	329.279,00	538.365,49	-209.086,49
20		Verwaltungsergebnis (Nr. 10 ./ Nr. 19)	292.537,14	220.546,00	429.257,87	-208.711,87
21	56, 57	Finanzerträge				
22	77	Finanzaufwendungen				
23		Finanzergebnis (Nr. 21 ./ Nr. 22)				
24		Ordentliches Ergebnis (Verwaltungsergebnis und Finanzergebnis Nr. 20 und Nr. 23)	292.537,14	220.546,00	429.257,87	-208.711,87
25	59	Außerordentliche Erträge				
26	79	Außerordentliche Aufwendungen				
27		Außerordentliches Ergebnis (Nr. 25 ./ Nr. 26)				
28		Jahresergebnis vor Internen Leistungsbeziehungen (ordentliches Ergebnis und außerordentliches Ergebnis Nr. 24 und Nr. 27)	292.537,14	220.546,00	429.257,87	-208.711,87
29		Erlöse aus internen Leistungsbeziehungen				
30		Kosten aus internen Leistungsbeziehungen				
31		Ergebnis der Internen Leistungsbeziehungen				
32		Jahresergebnis nach Internen Leistungsbeziehungen	292.537,14	220.546,00	429.257,87	-208.711,87

Teilfinanzrechnung Kostenstelle 11218004 Wasserversorgungsanlagen Leitungsnetz

Schmitten im Taunus

Nr.	Bezeichnung	Ergebnis des Vorjahres 2021	Fortgeschriebener Ansatz des Haushaltsjahres 2022	Ergebnis des Haushaltsjahres 2022	Vergleich fortgeschr. Ansatz/ Ergebnis des Haushaltsjahres (Sp. 4 ./ Sp. 5)
	Einzahlungen aus Investitionstätigkeit				
20	+ Einz. aus Investitionszuweis. und -zuschüssen sowie aus Investitions-beiträgen				
21	+ Einz. aus Abgängen von Vermögens-gegenständen des Sachanlage-vermögens und des immateriellen Anlagevermögens				
22	+ Einz. aus Abgängen von Vermögens-gegenständen des Finanzanlage-vermögens				
	Einzahlungen aus Finanzierungstätigkeit				
31	+ Einz. aus der Aufnahme v. Krediten und wirtschaftlich vergleichbaren Vorgängen für Investitionen				
	Summe				
	Auszahlungen aus Investitionstätigkeit				
24	- Ausz. für den Erwerb von Grundstücken und Gebäuden				
25	- Ausz. für Baumaßnahmen	-559.722,77	-1.311.885,48	-719.386,04	-592.499,44
26	- Ausz. für Investitionen in das sonstige Sachanlagevermögen und immaterielle Anlagevermögen davon: Ausz. aus gewährten Investitionszuweisungen und -zuschüssen				
27	- Ausz. für Investitionen in das Finanzanlagevermögen				
	Auszahlungen aus Finanzierungstätigkeit				
32	- Auszahlungen für die Tilgung von Krediten und wirtschaftlich vergl. Vorgängen für Investitionen				
	Summe	-559.722,77	-1.311.885,48	-719.386,04	-592.499,44
	Saldo (Einzahlungen ./ Auszahlungen)	-559.722,77	-1.311.885,48	-719.386,04	-592.499,44

Jahresabschluss 2022

Teilergebnisrechnung Kostenstelle 11218005 Abwasserbeseitigung allgemein

Schmitten im Taunus

Nr.	Konten	Bezeichnung	Ergebnis des Vorjahres 2021	Fortgeschriebener Ansatz des Haushaltsjahres 2022	Ergebnis des Haushaltsjahres 2022	Vergleich fortgeschr. Ansatz/ Ergebnis des Haushaltsjahres (Sp. 5 ./ Sp. 6)
		Ordentliche Erträge				
02	51	Öffentlich-rechtliche Leistungsentgelte	-1.474.200,29	-2.028.100,00	-2.040.878,74	12.778,74
03	548-549	Kostensersatzleistungen und -erstattungen			-3.108,88	3.108,88
08	546	Erträge a. Auflösung v. SoPo aus Investitionszuweisungen,-zuschüssen u.-beiträgen	-501.193,46	-251.514,00	-251.514,00	
09	53	Sonstige ordentliche Erträge		-250,00		-250,00
10		Summe der ordentlichen Erträge (Nr. 1 bis 9) Ordentliche Aufwendungen	-1.975.393,75	-2.279.864,00	-2.295.501,62	15.637,62
11	62, 63, 640-643, 647-649, 65	Personalaufwendungen	44.178,22	49.800,00	59.147,01	-9.347,01
12	644-646	Versorgungsaufwendungen	2.592,80		2.505,26	-2.505,26
13	60, 61, 67-69	Aufwendungen für Sach- und Dienstleistungen	57.873,54	43.800,00	392.126,09	-348.326,09
	(697)	davon: Einstellung in den Sonderposten			292.437,44	-292.437,44
14	66	Abschreibungen	337.963,00	318.739,00	318.743,24	-4,24
15	71	Aufwendungen f. Zuweisungen u. Zuschüsse sowie besondere Finanzaufwendungen	1.263.648,64	1.322.200,00	1.345.548,64	-23.348,64
19		Summe der ordentlichen Aufwendungen (Nr. 11 bis 18)	1.706.256,20	1.734.539,00	2.118.070,24	-383.531,24
20		Verwaltungsergebnis (Nr. 10 ./ Nr. 19)	-269.137,55	-545.325,00	-177.431,38	-367.893,62
21	56, 57	Finanzerträge				
22	77	Finanzaufwendungen				
23		Finanzergebnis (Nr. 21 ./ Nr. 22)				
24		Ordentliches Ergebnis (Verwaltungsergebnis und Finanzergebnis Nr. 20 und Nr. 23)	-269.137,55	-545.325,00	-177.431,38	-367.893,62
25	59	Außerordentliche Erträge				
26	79	Außerordentliche Aufwendungen				
27		Außerordentliches Ergebnis (Nr. 25 ./ Nr. 26)				
28		Jahresergebnis vor Internen Leistungsbeziehungen (ordentliches Ergebnis und außerordentliches Ergebnis Nr. 24 und Nr. 27)	-269.137,55	-545.325,00	-177.431,38	-367.893,62
29		Erlöse aus internen Leistungsbeziehungen				
30		Kosten aus internen Leistungsbeziehungen	166,40		310,70	-310,70
31		Ergebnis der Internen Leistungsbeziehungen	166,40		310,70	-310,70
32		Jahresergebnis nach Internen Leistungsbeziehungen	-268.971,15	-545.325,00	-177.120,68	-368.204,32

Jahresabschluss 2022

Teilfinanzrechnung Kostenstelle 11218005 Abwasserbeseitigung allgemein

Schmitten im Taunus

Nr.	Bezeichnung	Ergebnis des Vorjahres 2021	Fortgeschriebener Ansatz des Haushaltsjahres 2022	Ergebnis des Haushaltsjahres 2022	Vergleich fortgeschr. Ansatz/ Ergebnis des Haushaltsjahres (Sp. 4 ./ Sp. 5)
	Einzahlungen aus Investitionstätigkeit				
20	+ Einz. aus Investitionszuweis. und -zuschüssen sowie aus Investitions-beiträgen				
21	+ Einz. aus Abgängen von Vermögens-gegenständen des Sachanlage-vermögens und des immateriellen Anlagevermögens				
22	+ Einz. aus Abgängen von Vermögens-gegenständen des Finanzanlage-vermögens				
	Einzahlungen aus Finanzierungstätigkeit				
31	+ Einz. aus der Aufnahme v. Krediten und wirtschaftlich vergleichbaren Vorgängen für Investitionen				
	Summe				
	Auszahlungen aus Investitionstätigkeit				
24	- Ausz. für den Erwerb von Grundstücken und Gebäuden				
25	- Ausz. für Baumaßnahmen	-73.655,97	-98.005,96	-22.000,00	-76.005,96
26	- Ausz. für Investitionen in das sonstige Sachanlagevermögen und immaterielle Anlagevermögen davon: Ausz. aus gewährten Investitionszuweisungen und -zuschüssen				
27	- Ausz. für Investitionen in das Finanzanlagevermögen				
	Auszahlungen aus Finanzierungstätigkeit				
32	- Auszahlungen für die Tilgung von Krediten und wirtschaftlich vergl. Vorgängen für Investitionen				
	Summe	-73.655,97	-98.005,96	-22.000,00	-76.005,96
	Saldo (Einzahlungen ./ Auszahlungen)	-73.655,97	-98.005,96	-22.000,00	-76.005,96

Jahresabschluss 2022

Teilergebnisrechnung Kostenstelle 11218006 Eigenkontrollverordnung EKVO

Schmitten im Taunus

Nr.	Konten	Bezeichnung	Ergebnis des Vorjahres 2021	Fortgeschriebener Ansatz des Haushaltsjahres 2022	Ergebnis des Haushaltsjahres 2022	Vergleich fortgeschr. Ansatz/ Ergebnis des Haushaltsjahres (Sp. 5 ./ Sp. 6)
		Ordentliche Erträge				
10		Summe der ordentlichen Erträge (Nr. 1 bis 9)				
		Ordentliche Aufwendungen				
13	60, 61, 67-69	Aufwendungen für Sach- und Dienstleistungen	117.394,05	448.000,00	56.400,20	391.599,80
14	66	Abschreibungen	423,00			
19		Summe der ordentlichen Aufwendungen (Nr. 11 bis 18)	117.817,05	448.000,00	56.400,20	391.599,80
20		Verwaltungsergebnis (Nr. 10 ./ Nr. 19)	117.817,05	448.000,00	56.400,20	391.599,80
21	56, 57	Finanzerträge				
22	77	Finanzaufwendungen				
23		Finanzergebnis (Nr. 21 ./ Nr. 22)				
24		Ordentliches Ergebnis (Verwaltungsergebnis und Finanzergebnis Nr. 20 und Nr. 23)	117.817,05	448.000,00	56.400,20	391.599,80
25	59	Außerordentliche Erträge				
26	79	Außerordentliche Aufwendungen				
27		Außerordentliches Ergebnis (Nr. 25 ./ Nr. 26)				
28		Jahresergebnis vor Internen Leistungsbeziehungen (ordentliches Ergebnis und außerordentliches Ergebnis Nr. 24 und Nr. 27)	117.817,05	448.000,00	56.400,20	391.599,80
29		Erlöse aus internen Leistungsbeziehungen				
30		Kosten aus internen Leistungsbeziehungen				
31		Ergebnis der Internen Leistungsbeziehungen				
32		Jahresergebnis nach Internen Leistungsbeziehungen	117.817,05	448.000,00	56.400,20	391.599,80

Teilfinanzrechnung Kostenstelle 11218006 Eigenkontrollverordnung EKVO

Schmitten im Taunus

Nr.	Bezeichnung	Ergebnis des Vorjahres 2021	Fortgeschriebener Ansatz des Haushaltsjahres 2022	Ergebnis des Haushaltsjahres 2022	Vergleich fortgeschr. Ansatz/ Ergebnis des Haushaltsjahres (Sp. 4 ./ Sp. 5)
	Einzahlungen aus Investitionstätigkeit				
20	+ Einz. aus Investitionszuweis. und -zuschüssen sowie aus Investitions-beiträgen				
21	+ Einz. aus Abgängen von Vermögens-gegenständen des Sachanlage-vermögens und des immateriellen Anlagevermögens				
22	+ Einz. aus Abgängen von Vermögens-gegenständen des Finanzanlage-vermögens				
	Einzahlungen aus Finanzierungstätigkeit				
31	+ Einz. aus der Aufnahme v. Krediten und wirtschaftlich vergleichbaren Vorgängen für Investitionen				
	Summe				
	Auszahlungen aus Investitionstätigkeit				
24	- Ausz. für den Erwerb von Grundstücken und Gebäuden				
25	- Ausz. für Baumaßnahmen				
26	- Ausz. für Investitionen in das sonstige Sachanlagevermögen und immaterielle Anlagevermögen davon: Ausz. aus gewährten Investitionszuweisungen und -zuschüssen				
27	- Ausz. für Investitionen in das Finanzanlagevermögen				
	Auszahlungen aus Finanzierungstätigkeit				
32	- Auszahlungen für die Tilgung von Krediten und wirtschaftlich vergl. Vorgängen für Investitionen				
	Summe				
	Saldo (Einzahlungen ./ Auszahlungen)				

Jahresabschluss 2022

Teilergebnisrechnung Kostenstelle 11218007 Hausanschlüsse Wasser

Schmitten im Taunus

Nr.	Konten	Bezeichnung	Ergebnis des Vorjahres 2021	Fortgeschriebener Ansatz des Haushaltsjahres 2022	Ergebnis des Haushaltsjahres 2022	Vergleich fortgeschr. Ansatz/ Ergebnis des Haushaltsjahres (Sp. 5 ./ Sp. 6)
		Ordentliche Erträge				
03	548-549	Kostenersatzleistungen und -erstattungen	-89.878,03	-108.000,00	-482.995,03	374.995,03
08	546	Erträge a. Auflösung v. SoPo aus Investitionszuweisungen,-zuschüssen u.-beiträgen	-2.132,00	-2.133,00	-2.133,00	
10		Summe der ordentlichen Erträge (Nr. 1 bis 9)	-92.010,03	-110.133,00	-485.128,03	374.995,03
		Ordentliche Aufwendungen				
13	60, 61, 67-69	Aufwendungen für Sach- und Dienstleistungen	188.561,32	108.000,00	637.591,96	-529.591,96
14	66	Abschreibungen	2.352,00	2.346,00	2.349,44	-3,44
19		Summe der ordentlichen Aufwendungen (Nr. 11 bis 18)	190.913,32	110.346,00	639.941,40	-529.595,40
20		Verwaltungsergebnis (Nr. 10 ./ Nr. 19)	98.903,29	213,00	154.813,37	-154.600,37
21	56, 57	Finanzerträge				
22	77	Finanzaufwendungen				
23		Finanzergebnis (Nr. 21 ./ Nr. 22)				
24		Ordentliches Ergebnis (Verwaltungsergebnis und Finanzergebnis Nr. 20 und Nr. 23)	98.903,29	213,00	154.813,37	-154.600,37
25	59	Außerordentliche Erträge				
26	79	Außerordentliche Aufwendungen				
27		Außerordentliches Ergebnis (Nr. 25 ./ Nr. 26)				
28		Jahresergebnis vor Internen Leistungsbeziehungen (ordentliches Ergebnis und außerordentliches Ergebnis Nr. 24 und Nr. 27)	98.903,29	213,00	154.813,37	-154.600,37
29		Erlöse aus internen Leistungsbeziehungen				
30		Kosten aus internen Leistungsbeziehungen				
31		Ergebnis der Internen Leistungsbeziehungen				
32		Jahresergebnis nach Internen Leistungsbeziehungen	98.903,29	213,00	154.813,37	-154.600,37

Teilfinanzrechnung Kostenstelle 11218007 Hausanschlüsse Wasser

Schmitten im Taunus

Nr.	Bezeichnung	Ergebnis des Vorjahres 2021	Fortgeschriebener Ansatz des Haushaltsjahres 2022	Ergebnis des Haushaltsjahres 2022	Vergleich fortgeschr. Ansatz/ Ergebnis des Haushaltsjahres (Sp. 4 ./ Sp. 5)
	Einzahlungen aus Investitionstätigkeit				
20	+ Einz. aus Investitionszuweis. und -zuschüssen sowie aus Investitions-beiträgen				
21	+ Einz. aus Abgängen von Vermögens-gegenständen des Sachanlage-vermögens und des immateriellen Anlagevermögens				
22	+ Einz. aus Abgängen von Vermögens-gegenständen des Finanzanlage-vermögens				
	Einzahlungen aus Finanzierungstätigkeit				
31	+ Einz. aus der Aufnahme v. Krediten und wirtschaftlich vergleichbaren Vorgängen für Investitionen				
	Summe				
	Auszahlungen aus Investitionstätigkeit				
24	- Ausz. für den Erwerb von Grundstücken und Gebäuden				
25	- Ausz. für Baumaßnahmen				
26	- Ausz. für Investitionen in das sonstige Sachanlagevermögen und immaterielle Anlagevermögen davon: Ausz. aus gewährten Investitionszuweisungen und -zuschüssen				
27	- Ausz. für Investitionen in das Finanzanlagevermögen				
	Auszahlungen aus Finanzierungstätigkeit				
32	- Auszahlungen für die Tilgung von Krediten und wirtschaftlich vergl. Vorgängen für Investitionen				
	Summe				
	Saldo (Einzahlungen ./ Auszahlungen)				

Jahresabschluss 2022

Teilergebnisrechnung Kostenstelle 11218008 Hausanschlüsse Kanal

Schmitten im Taunus

Nr.	Konten	Bezeichnung	Ergebnis des Vorjahres 2021	Fortgeschriebener Ansatz des Haushaltsjahres 2022	Ergebnis des Haushaltsjahres 2022	Vergleich fortgeschr. Ansatz/ Ergebnis des Haushaltsjahres (Sp. 5 ./ Sp. 6)
		Ordentliche Erträge				
03	548-549	Kostenersatzleistungen und -erstattungen	-6.739,00	-53.000,00	-286.472,19	233.472,19
10		Summe der ordentlichen Erträge (Nr. 1 bis 9) Ordentliche Aufwendungen	-6.739,00	-53.000,00	-286.472,19	233.472,19
13	60, 61, 67-69	Aufwendungen für Sach- und Dienstleistungen	67.572,12	53.000,00	333.015,32	-280.015,32
19		Summe der ordentlichen Aufwendungen (Nr. 11 bis 18)	67.572,12	53.000,00	333.015,32	-280.015,32
20		Verwaltungsergebnis (Nr. 10 ./ Nr. 19)	60.833,12		46.543,13	-46.543,13
21	56, 57	Finanzerträge				
22	77	Finanzaufwendungen				
23		Finanzergebnis (Nr. 21 ./ Nr. 22)				
24		Ordentliches Ergebnis (Verwaltungsergebnis und Finanzergebnis Nr. 20 und Nr. 23)	60.833,12		46.543,13	-46.543,13
25	59	Außerordentliche Erträge				
26	79	Außerordentliche Aufwendungen				
27		Außerordentliches Ergebnis (Nr. 25 ./ Nr. 26)				
28		Jahresergebnis vor Internen Leistungsbeziehungen (ordentliches Ergebnis und außerordentliches Ergebnis Nr. 24 und Nr. 27)	60.833,12		46.543,13	-46.543,13
29		Erlöse aus internen Leistungsbeziehungen				
30		Kosten aus internen Leistungsbeziehungen				
31		Ergebnis der Internen Leistungsbeziehungen				
32		Jahresergebnis nach Internen Leistungsbeziehungen	60.833,12		46.543,13	-46.543,13

Jahresabschluss 2022

Teilfinanzrechnung Kostenstelle 11218008 Hausanschlüsse Kanal

Schmitten im Taunus

Nr.	Bezeichnung	Ergebnis des Vorjahres 2021	Fortgeschriebener Ansatz des Haushaltsjahres 2022	Ergebnis des Haushaltsjahres 2022	Vergleich fortgeschr. Ansatz/ Ergebnis des Haushaltsjahres (Sp. 4 ./ Sp. 5)
	Einzahlungen aus Investitionstätigkeit				
20	+ Einz. aus Investitionszuweis. und -zuschüssen sowie aus Investitions-beiträgen				
21	+ Einz. aus Abgängen von Vermögens-gegenständen des Sachanlage-vermögens und des immateriellen Anlagevermögens				
22	+ Einz. aus Abgängen von Vermögens-gegenständen des Finanzanlage-vermögens				
	Einzahlungen aus Finanzierungstätigkeit				
31	+ Einz. aus der Aufnahme v. Krediten und wirtschaftlich vergleichbaren Vorgängen für Investitionen				
	Summe				
	Auszahlungen aus Investitionstätigkeit				
24	- Ausz. für den Erwerb von Grundstücken und Gebäuden				
25	- Ausz. für Baumaßnahmen				
26	- Ausz. für Investitionen in das sonstige Sachanlagevermögen und immaterielle Anlagevermögen davon: Ausz. aus gewährten Investitionszuweisungen und -zuschüssen				
27	- Ausz. für Investitionen in das Finanzanlagevermögen				
	Auszahlungen aus Finanzierungstätigkeit				
32	- Auszahlungen für die Tilgung von Krediten und wirtschaftlich vergl. Vorgängen für Investitionen				
	Summe				
	Saldo (Einzahlungen ./ Auszahlungen)				

Jahresabschluss 2022

Teilergebnisrechnung Kostenstelle 12178001 Bauverwaltung allgemein

Schmitten im Taunus

Nr.	Konten	Bezeichnung	Ergebnis des Vorjahres 2021	Fortgeschriebener Ansatz des Haushaltsjahres 2022	Ergebnis des Haushaltsjahres 2022	Vergleich fortgeschr. Ansatz/ Ergebnis des Haushaltsjahres (Sp. 5 ./ Sp. 6)
		Ordentliche Erträge				
02	51	Öffentlich-rechtliche Leistungsentgelte		-500,00		-500,00
10		Summe der ordentlichen Erträge (Nr. 1 bis 9)		-500,00		-500,00
		Ordentliche Aufwendungen				
11	62, 63, 640-643, 647-649, 65	Personalaufwendungen	68.736,82	175.200,00	104.726,30	70.473,70
12	644-646	Versorgungsaufwendungen	4.144,71		5.634,90	-5.634,90
13	60, 61, 67-69	Aufwendungen für Sach- und Dienstleistungen	1.792,00	4.000,00	4.648,08	-648,08
14	66	Abschreibungen	22,12		265,62	-265,62
19		Summe der ordentlichen Aufwendungen (Nr. 11 bis 18)	74.695,65	179.200,00	115.274,90	63.925,10
20		Verwaltungsergebnis (Nr. 10 ./ Nr. 19)	74.695,65	178.700,00	115.274,90	63.425,10
21	56, 57	Finanzerträge				
22	77	Finanzaufwendungen				
23		Finanzergebnis (Nr. 21 ./ Nr. 22)				
24		Ordentliches Ergebnis (Verwaltungsergebnis und Finanzergebnis Nr. 20 und Nr. 23)	74.695,65	178.700,00	115.274,90	63.425,10
25	59	Außerordentliche Erträge				
26	79	Außerordentliche Aufwendungen				
27		Außerordentliches Ergebnis (Nr. 25 ./ Nr. 26)				
28		Jahresergebnis vor internen Leistungsbeziehungen (ordentliches Ergebnis und außerordentliches Ergebnis Nr. 24 und Nr. 27)	74.695,65	178.700,00	115.274,90	63.425,10
29		Erlöse aus internen Leistungsbeziehungen				
30		Kosten aus internen Leistungsbeziehungen				
31		Ergebnis der internen Leistungsbeziehungen				
32		Jahresergebnis nach internen Leistungsbeziehungen	74.695,65	178.700,00	115.274,90	63.425,10

Jahresabschluss 2022

Teilfinanzrechnung Kostenstelle 12178001 Bauverwaltung allgemein

Schmitten im Taunus

Nr.	Bezeichnung	Ergebnis des Vorjahres 2021	Fortgeschriebener Ansatz des Haushaltsjahres 2022	Ergebnis des Haushaltsjahres 2022	Vergleich fortgeschr. Ansatz/ Ergebnis des Haushaltsjahres (Sp. 4 ./ Sp. 5)
	Einzahlungen aus Investitionstätigkeit				
20	+ Einz. aus Investitionszuweis. und -zuschüssen sowie aus Investitions-beiträgen				
21	+ Einz. aus Abgängen von Vermögens-gegenständen des Sachanlage-vermögens und des immateriellen Anlagevermögens				
22	+ Einz. aus Abgängen von Vermögens-gegenständen des Finanzanlage-vermögens				
	Einzahlungen aus Finanzierungstätigkeit				
31	+ Einz. aus der Aufnahme v. Krediten und wirtschaftlich vergleichbaren Vorgängen für Investitionen				
	Summe				
	Auszahlungen aus Investitionstätigkeit				
24	- Ausz. für den Erwerb von Grundstücken und Gebäuden				
25	- Ausz. für Baumaßnahmen				
26	- Ausz. für Investitionen in das sonstige Sachanlagevermögen und immaterielle Anlagevermögen davon: Ausz. aus gewährten Investitionszuweisungen und -zuschüssen			-3.984,12	3.984,12
27	- Ausz. für Investitionen in das Finanzanlagevermögen				
	Auszahlungen aus Finanzierungstätigkeit				
32	- Auszahlungen für die Tilgung von Krediten und wirtschaftlich vergl. Vorgängen für Investitionen				
	Summe			-3.984,12	3.984,12
	Saldo (Einzahlungen ./ Auszahlungen)			-3.984,12	3.984,12

Jahresabschluss 2022

Teilergebnisrechnung Kostenstelle 12178002 Straßenreinigung und Winterdienst

Schmitten im Taunus

Nr.	Konten	Bezeichnung	Ergebnis des Vorjahres 2021	Fortgeschriebener Ansatz des Haushaltsjahres 2022	Ergebnis des Haushaltsjahres 2022	Vergleich fortgeschr. Ansatz/ Ergebnis des Haushaltsjahres (Sp. 5 ./ Sp. 6)
		Ordentliche Erträge				
03	548-549	Kostenersatzleistungen und -erstattungen	-3.564,10			
10		Summe der ordentlichen Erträge (Nr. 1 bis 9) Ordentliche Aufwendungen	-3.564,10			
13	60, 61, 67-69	Aufwendungen für Sach- und Dienstleistungen	60.544,25	50.260,00	39.792,40	10.467,60
19		Summe der ordentlichen Aufwendungen (Nr. 11 bis 18)	60.544,25	50.260,00	39.792,40	10.467,60
20		Verwaltungsergebnis (Nr. 10 ./ Nr. 19)	56.980,15	50.260,00	39.792,40	10.467,60
21	56, 57	Finanzerträge				
22	77	Finanzaufwendungen				
23		Finanzergebnis (Nr. 21 ./ Nr. 22)				
24		Ordentliches Ergebnis (Verwaltungsergebnis und Finanzergebnis Nr. 20 und Nr. 23)	56.980,15	50.260,00	39.792,40	10.467,60
25	59	Außerordentliche Erträge				
26	79	Außerordentliche Aufwendungen				
27		Außerordentliches Ergebnis (Nr. 25 ./ Nr. 26)				
28		Jahresergebnis vor Internen Leistungsbeziehungen (ordentliches Ergebnis und außerordentliches Ergebnis Nr. 24 und Nr. 27)	56.980,15	50.260,00	39.792,40	10.467,60
29		Erlöse aus internen Leistungsbeziehungen				
30		Kosten aus internen Leistungsbeziehungen	143.495,39		104.598,41	-104.598,41
31		Ergebnis der Internen Leistungsbeziehungen	143.495,39		104.598,41	-104.598,41
32		Jahresergebnis nach Internen Leistungsbeziehungen	200.475,54	50.260,00	144.390,81	-94.130,81

Jahresabschluss 2022

Teilfinanzrechnung Kostenstelle 12178002 Straßenreinigung und Winterdienst

Schmitten im Taunus

Nr.	Bezeichnung	Ergebnis des Vorjahres 2021	Fortgeschriebener Ansatz des Haushaltsjahres 2022	Ergebnis des Haushaltsjahres 2022	Vergleich fortgeschr. Ansatz/ Ergebnis des Haushaltsjahres (Sp. 4 ./ Sp. 5)
	Einzahlungen aus Investitionstätigkeit				
20	+ Einz. aus Investitionszuweis. und -zuschüssen sowie aus Investitions-beiträgen				
21	+ Einz. aus Abgängen von Vermögens-gegenständen des Sachanlage-vermögens und des immateriellen Anlagevermögens				
22	+ Einz. aus Abgängen von Vermögens-gegenständen des Finanzanlage-vermögens				
	Einzahlungen aus Finanzierungstätigkeit				
31	+ Einz. aus der Aufnahme v. Krediten und wirtschaftlich vergleichbaren Vorgängen für Investitionen				
	Summe				
	Auszahlungen aus Investitionstätigkeit				
24	- Ausz. für den Erwerb von Grundstücken und Gebäuden				
25	- Ausz. für Baumaßnahmen				
26	- Ausz. für Investitionen in das sonstige Sachanlagevermögen und immaterielle Anlagevermögen davon: Ausz. aus gewährten Investitionszuweisungen und -zuschüssen				
27	- Ausz. für Investitionen in das Finanzanlagevermögen				
	Auszahlungen aus Finanzierungstätigkeit				
32	- Auszahlungen für die Tilgung von Krediten und wirtschaftlich vergl. Vorgängen für Investitionen				
	Summe				
	Saldo (Einzahlungen ./ Auszahlungen)				

Jahresabschluss 2022

Teilergebnisrechnung Kostenstelle 12178003 Verkehrswege und Verkehrsanlagen

Schmitten im Taunus

Nr.	Konten	Bezeichnung	Ergebnis des Vorjahres 2021	Fortgeschriebener Ansatz des Haushaltsjahres 2022	Ergebnis des Haushaltsjahres 2022	Vergleich fortgeschr. Ansatz/ Ergebnis des Haushaltsjahres (Sp. 5 ./ Sp. 6)
		Ordentliche Erträge				
02	51	Öffentlich-rechtliche Leistungsentgelte	-532,93	-1.200,00	-662,22	-537,78
03	548-549	Kostenersatzleistungen und -erstattungen			-23.476,73	23.476,73
08	546	Erträge a. Auflösung v. SoPo aus Investitionszuweisungen,-zuschüssen u.-beiträgen	-250.493,00	-184.085,00	-242.739,00	58.654,00
10		Summe der ordentlichen Erträge (Nr. 1 bis 9) Ordentliche Aufwendungen	-251.025,93	-185.285,00	-266.877,95	81.592,95
11	62, 63, 640-643, 647-649, 65	Personalaufwendungen	86.816,36	67.800,00	67.145,93	654,07
12	644-646	Versorgungsaufwendungen	5.521,58		4.110,01	-4.110,01
13	60, 61, 67-69	Aufwendungen für Sach- und Dienstleistungen	505.021,26	441.000,00	531.194,54	-90.194,54
14	66	Abschreibungen	324.499,00	205.273,00	328.224,39	-122.951,39
15	71	Aufwendungen f. Zuweisungen u. Zuschüsse sowie besondere Finanzaufwendungen	81.588,00	82.000,00	81.210,00	790,00
19		Summe der ordentlichen Aufwendungen (Nr. 11 bis 18)	1.003.446,20	796.073,00	1.011.884,87	-215.811,87
20		Verwaltungsergebnis (Nr. 10 ./ Nr. 19)	752.420,27	610.788,00	745.006,92	-134.218,92
21	56, 57	Finanzerträge	-1.242,54	-1.000,00	-4.413,42	3.413,42
22	77	Finanzaufwendungen				
23		Finanzergebnis (Nr. 21 ./ Nr. 22)	-1.242,54	-1.000,00	-4.413,42	3.413,42
24		Ordentliches Ergebnis (Verwaltungsergebnis und Finanzergebnis Nr. 20 und Nr. 23)	751.177,73	609.788,00	740.593,50	-130.805,50
25	59	Außerordentliche Erträge				
26	79	Außerordentliche Aufwendungen	2,00			
27		Außerordentliches Ergebnis (Nr. 25 ./ Nr. 26)	2,00			
28		Jahresergebnis vor Internen Leistungsbeziehungen (ordentliches Ergebnis und außerordentliches Ergebnis Nr. 24 und Nr. 27)	751.179,73	609.788,00	740.593,50	-130.805,50
29		Erlöse aus internen Leistungsbeziehungen				
30		Kosten aus internen Leistungsbeziehungen	307.954,71		309.586,57	-309.586,57
31		Ergebnis der Internen Leistungsbeziehungen	307.954,71		309.586,57	-309.586,57
32		Jahresergebnis nach Internen Leistungsbeziehungen	1.059.134,44	609.788,00	1.050.180,07	-440.392,07

Jahresabschluss 2022

Teilfinanzrechnung Kostenstelle 12178003 Verkehrswege und Verkehrsanlagen

Schmitten im Taunus

Nr.	Bezeichnung	Ergebnis des Vorjahres 2021	Fortgeschriebener Ansatz des Haushaltsjahres 2022	Ergebnis des Haushaltsjahres 2022	Vergleich fortgeschr. Ansatz/ Ergebnis des Haushaltsjahres (Sp. 4 ./ Sp. 5)
	Einzahlungen aus Investitionstätigkeit				
20	+ Einz. aus Investitionszuweis. und -zuschüssen sowie aus Investitions-beiträgen	355.932,43	137.000,00	458.880,88	-321.880,88
21	+ Einz. aus Abgängen von Vermögens-gegenständen des Sachanlage-vermögens und des immateriellen Anlagevermögens				
22	+ Einz. aus Abgängen von Vermögens-gegenständen des Finanzanlage-vermögens				
	Einzahlungen aus Finanzierungstätigkeit				
31	+ Einz. aus der Aufnahme v. Krediten und wirtschaftlich vergleichbaren Vorgängen für Investitionen				
	Summe	355.932,43	137.000,00	458.880,88	-321.880,88
	Auszahlungen aus Investitionstätigkeit				
24	- Ausz. für den Erwerb von Grundstücken und Gebäuden				
25	- Ausz. für Baumaßnahmen	-442.699,88	-1.319.163,40	-686.192,10	-632.971,30
26	- Ausz. für Investitionen in das sonstige Sachanlagevermögen und immaterielle Anlagevermögen	-4.425,33			
	davon: Ausz. aus gewährten Investitionszuweisungen und -zuschüssen	-4.425,33			
27	- Ausz. für Investitionen in das Finanzanlagevermögen				
	Auszahlungen aus Finanzierungstätigkeit				
32	- Auszahlungen für die Tilgung von Krediten und wirtschaftlich vergl. Vorgängen für Investitionen				
	Summe	-447.125,21	-1.319.163,40	-686.192,10	-632.971,30
	Saldo (Einzahlungen ./ Auszahlungen)	-91.192,78	-1.182.163,40	-227.311,22	-954.852,18

Jahresabschluss 2022

Teilergebnisrechnung Kostenstelle 12178004 Brücken, Stützmauern und Treppenanlagen

Schmitten im Taunus

Nr.	Konten	Bezeichnung	Ergebnis des Vorjahres 2021	Fortgeschriebener Ansatz des Haushaltsjahres 2022	Ergebnis des Haushaltsjahres 2022	Vergleich fortgeschr. Ansatz/ Ergebnis des Haushaltsjahres (Sp. 5 ./ Sp. 6)
		Ordentliche Erträge				
08	546	Erträge a. Auflösung v. SoPo aus Investitionszuweisungen,-zuschüssen u.-beiträgen	-1.238,00	-1.239,00	-1.239,00	
10		Summe der ordentlichen Erträge (Nr. 1 bis 9)	-1.238,00	-1.239,00	-1.239,00	
		Ordentliche Aufwendungen				
13	60, 61, 67-69	Aufwendungen für Sach- und Dienstleistungen	16.365,38	21.000,00	36.532,89	-15.532,89
14	66	Abschreibungen	26.644,00	26.398,00	30.241,57	-3.843,57
19		Summe der ordentlichen Aufwendungen (Nr. 11 bis 18)	43.009,38	47.398,00	66.774,46	-19.376,46
20		Verwaltungsergebnis (Nr. 10 ./ Nr. 19)	41.771,38	46.159,00	65.535,46	-19.376,46
21	56, 57	Finanzerträge				
22	77	Finanzaufwendungen				
23		Finanzergebnis (Nr. 21 ./ Nr. 22)				
24		Ordentliches Ergebnis (Verwaltungsergebnis und Finanzergebnis Nr. 20 und Nr. 23)	41.771,38	46.159,00	65.535,46	-19.376,46
25	59	Außerordentliche Erträge				
26	79	Außerordentliche Aufwendungen				
27		Außerordentliches Ergebnis (Nr. 25 ./ Nr. 26)				
28		Jahresergebnis vor internen Leistungsbeziehungen (ordentliches Ergebnis und außerordentliches Ergebnis Nr. 24 und Nr. 27)	41.771,38	46.159,00	65.535,46	-19.376,46
29		Erlöse aus internen Leistungsbeziehungen				
30		Kosten aus internen Leistungsbeziehungen	1.973,77		2.772,80	-2.772,80
31		Ergebnis der internen Leistungsbeziehungen	1.973,77		2.772,80	-2.772,80
32		Jahresergebnis nach internen Leistungsbeziehungen	43.745,15	46.159,00	68.308,26	-22.149,26

Teilfinanzrechnung Kostenstelle 12178004 Brücken, Stützmauern und Treppenanlagen

Schmitten im Taunus

Nr.	Bezeichnung	Ergebnis des Vorjahres 2021	Fortgeschriebener Ansatz des Haushaltsjahres 2022	Ergebnis des Haushaltsjahres 2022	Vergleich fortgeschr. Ansatz/ Ergebnis des Haushaltsjahres (Sp. 4 ./ Sp. 5)
	Einzahlungen aus Investitionstätigkeit				
20	+ Einz. aus Investitionszuweis. und -zuschüssen sowie aus Investitions-beiträgen				
21	+ Einz. aus Abgängen von Vermögens-gegenständen des Sachanlage-vermögens und des immateriellen Anlagevermögens				
22	+ Einz. aus Abgängen von Vermögens-gegenständen des Finanzanlage-vermögens				
	Einzahlungen aus Finanzierungstätigkeit				
31	+ Einz. aus der Aufnahme v. Krediten und wirtschaftlich vergleichbaren Vorgängen für Investitionen				
	Summe				
	Auszahlungen aus Investitionstätigkeit				
24	- Ausz. für den Erwerb von Grundstücken und Gebäuden				
25	- Ausz. für Baumaßnahmen		-110.000,00	-62.788,59	-47.211,41
26	- Ausz. für Investitionen in das sonstige Sachanlagevermögen und immaterielle Anlagevermögen davon: Ausz. aus gewährten Investitionszuweisungen und -zuschüssen				
27	- Ausz. für Investitionen in das Finanzanlagevermögen				
	Auszahlungen aus Finanzierungstätigkeit				
32	- Auszahlungen für die Tilgung von Krediten und wirtschaftlich vergl. Vorgängen für Investitionen				
	Summe		-110.000,00	-62.788,59	-47.211,41
	Saldo (Einzahlungen ./ Auszahlungen)		-110.000,00	-62.788,59	-47.211,41

Jahresabschluss 2022

Teilergebnisrechnung Kostenstelle 13108001 Friedhofsverwaltung allgemein

Schmitten im Taunus

Nr.	Konten	Bezeichnung	Ergebnis des Vorjahres 2021	Fortgeschriebener Ansatz des Haushaltsjahres 2022	Ergebnis des Haushaltsjahres 2022	Vergleich fortgeschr. Ansatz/ Ergebnis des Haushaltsjahres (Sp. 5 ./ Sp. 6)
		Ordentliche Erträge				
02	51	Öffentlich-rechtliche Leistungsentgelte	-61.707,70	-59.300,00	-62.560,71	3.260,71
09	53	Sonstige ordentliche Erträge		-100,00		-100,00
10		Summe der ordentlichen Erträge (Nr. 1 bis 9)	-61.707,70	-59.400,00	-62.560,71	3.160,71
		Ordentliche Aufwendungen				
11	62, 63, 640-643, 647-649, 65	Personalaufwendungen	33.068,68	35.900,00	36.140,04	-240,04
12	644-646	Versorgungsaufwendungen	2.019,20		1.796,68	-1.796,68
13	60, 61, 67-69	Aufwendungen für Sach- und Dienstleistungen	6.666,19	42.900,00	9.738,70	33.161,30
14	66	Abschreibungen	883,00	884,00	1.493,31	-609,31
15	71	Aufwendungen f. Zuweisungen u. Zuschüsse sowie besondere Finanzaufwendungen	2.889,00	2.500,00	6.417,13	-3.917,13
19		Summe der ordentlichen Aufwendungen (Nr. 11 bis 18)	45.526,07	82.184,00	55.585,86	26.598,14
20		Verwaltungsergebnis (Nr. 10 ./ Nr. 19)	-16.181,63	22.784,00	-6.974,85	29.758,85
21	56, 57	Finanzerträge				
22	77	Finanzaufwendungen				
23		Finanzergebnis (Nr. 21 ./ Nr. 22)				
24		Ordentliches Ergebnis (Verwaltungsergebnis und Finanzergebnis Nr. 20 und Nr. 23)	-16.181,63	22.784,00	-6.974,85	29.758,85
25	59	Außerordentliche Erträge				
26	79	Außerordentliche Aufwendungen				
27		Außerordentliches Ergebnis (Nr. 25 ./ Nr. 26)				
28		Jahresergebnis vor Internen Leistungsbeziehungen (ordentliches Ergebnis und außerordentliches Ergebnis Nr. 24 und Nr. 27)	-16.181,63	22.784,00	-6.974,85	29.758,85
29		Erlöse aus internen Leistungsbeziehungen				
30		Kosten aus internen Leistungsbeziehungen			722,40	-722,40
31		Ergebnis der Internen Leistungsbeziehungen			722,40	-722,40
32		Jahresergebnis nach Internen Leistungsbeziehungen	-16.181,63	22.784,00	-6.252,45	29.036,45

Jahresabschluss 2022

Teilfinanzrechnung Kostenstelle 13108001 Friedhofsverwaltung allgemein

Schmitten im Taunus

Nr.	Bezeichnung	Ergebnis des Vorjahres 2021	Fortgeschriebener Ansatz des Haushaltsjahres 2022	Ergebnis des Haushaltsjahres 2022	Vergleich fortgeschr. Ansatz/ Ergebnis des Haushaltsjahres (Sp. 4 ./ Sp. 5)
	Einzahlungen aus Investitionstätigkeit				
20	+ Einz. aus Investitionszuweis. und -zuschüssen sowie aus Investitions-beiträgen				
21	+ Einz. aus Abgängen von Vermögens-gegenständen des Sachanlage-vermögens und des immateriellen Anlagevermögens				
22	+ Einz. aus Abgängen von Vermögens-gegenständen des Finanzanlage-vermögens				
	Einzahlungen aus Finanzierungstätigkeit				
31	+ Einz. aus der Aufnahme v. Krediten und wirtschaftlich vergleichbaren Vorgängen für Investitionen				
	Summe				
	Auszahlungen aus Investitionstätigkeit				
24	- Ausz. für den Erwerb von Grundstücken und Gebäuden				
25	- Ausz. für Baumaßnahmen				
26	- Ausz. für Investitionen in das sonstige Sachanlagevermögen und immaterielle Anlagevermögen davon: Ausz. aus gewährten Investitionszuweisungen und -zuschüssen			-9.282,84	9.282,84
27	- Ausz. für Investitionen in das Finanzanlagevermögen				
	Auszahlungen aus Finanzierungstätigkeit				
32	- Auszahlungen für die Tilgung von Krediten und wirtschaftlich vergl. Vorgängen für Investitionen				
	Summe			-9.282,84	9.282,84
	Saldo (Einzahlungen ./ Auszahlungen)			-9.282,84	9.282,84

Jahresabschluss 2022

Teilergebnisrechnung Kostenstelle 13108002 Friedhof Arnoldshain

Schmitten im Taunus

Nr.	Konten	Bezeichnung	Ergebnis des Vorjahres 2021	Fortgeschriebener Ansatz des Haushaltsjahres 2022	Ergebnis des Haushaltsjahres 2022	Vergleich fortgeschr. Ansatz/ Ergebnis des Haushaltsjahres (Sp. 5 ./ Sp. 6)
		Ordentliche Erträge				
02	51	Öffentlich-rechtliche Leistungsentgelte	-3.220,00	-3.300,00	-2.980,00	-320,00
09	53	Sonstige ordentliche Erträge	-815,00	-1.250,00	-860,00	-390,00
10		Summe der ordentlichen Erträge (Nr. 1 bis 9)	-4.035,00	-4.550,00	-3.840,00	-710,00
		Ordentliche Aufwendungen				
11	62, 63, 640-643, 647-649, 65	Personalaufwendungen	4.381,12	5.600,00	5.545,82	54,18
13	60, 61, 67-69	Aufwendungen für Sach- und Dienstleistungen	3.354,23	28.270,00	14.766,12	13.503,88
14	66	Abschreibungen	488,00	450,00	1.086,29	-636,29
19		Summe der ordentlichen Aufwendungen (Nr. 11 bis 18)	8.223,35	34.320,00	21.398,23	12.921,77
20		Verwaltungsergebnis (Nr. 10 ./ Nr. 19)	4.188,35	29.770,00	17.558,23	12.211,77
21	56, 57	Finanzerträge				
22	77	Finanzaufwendungen				
23		Finanzergebnis (Nr. 21 ./ Nr. 22)				
24		Ordentliches Ergebnis (Verwaltungsergebnis und Finanzergebnis Nr. 20 und Nr. 23)	4.188,35	29.770,00	17.558,23	12.211,77
25	59	Außerordentliche Erträge				
26	79	Außerordentliche Aufwendungen			1,00	-1,00
27		Außerordentliches Ergebnis (Nr. 25 ./ Nr. 26)			1,00	-1,00
28		Jahresergebnis vor internen Leistungsbeziehungen (ordentliches Ergebnis und außerordentliches Ergebnis Nr. 24 und Nr. 27)	4.188,35	29.770,00	17.559,23	12.210,77
29		Erlöse aus internen Leistungsbeziehungen				
30		Kosten aus internen Leistungsbeziehungen	7.866,16		8.983,26	-8.983,26
31		Ergebnis der internen Leistungsbeziehungen	7.866,16		8.983,26	-8.983,26
32		Jahresergebnis nach internen Leistungsbeziehungen	12.054,51	29.770,00	26.542,49	3.227,51

Teilfinanzrechnung Kostenstelle 13108002 Friedhof Arnoldshain

Schmitten im Taunus

Nr.	Bezeichnung	Ergebnis des Vorjahres 2021	Fortgeschriebener Ansatz des Haushaltsjahres 2022	Ergebnis des Haushaltsjahres 2022	Vergleich fortgeschr. Ansatz/ Ergebnis des Haushaltsjahres (Sp. 4 ./ Sp. 5)
	Einzahlungen aus Investitionstätigkeit				
20	+ Einz. aus Investitionszuweis. und -zuschüssen sowie aus Investitions-beiträgen				
21	+ Einz. aus Abgängen von Vermögens-gegenständen des Sachanlage-vermögens und des immateriellen Anlagevermögens				
22	+ Einz. aus Abgängen von Vermögens-gegenständen des Finanzanlage-vermögens				
	Einzahlungen aus Finanzierungstätigkeit				
31	+ Einz. aus der Aufnahme v. Krediten und wirtschaftlich vergleichbaren Vorgängen für Investitionen				
	Summe				
	Auszahlungen aus Investitionstätigkeit				
24	- Ausz. für den Erwerb von Grundstücken und Gebäuden				
25	- Ausz. für Baumaßnahmen				
26	- Ausz. für Investitionen in das sonstige Sachanlagevermögen und immaterielle Anlagevermögen davon: Ausz. aus gewährten Investitionszuweisungen und -zuschüssen				
27	- Ausz. für Investitionen in das Finanzanlagevermögen				
	Auszahlungen aus Finanzierungstätigkeit				
32	- Auszahlungen für die Tilgung von Krediten und wirtschaftlich vergl. Vorgängen für Investitionen				
	Summe				
	Saldo (Einzahlungen ./ Auszahlungen)				

Jahresabschluss 2022

Teilergebnisrechnung Kostenstelle 13108003 Friedhof Brombach

Schmitten im Taunus

Nr.	Konten	Bezeichnung	Ergebnis des Vorjahres 2021	Fortgeschriebener Ansatz des Haushaltsjahres 2022	Ergebnis des Haushaltsjahres 2022	Vergleich fortgeschr. Ansatz/ Ergebnis des Haushaltsjahres (Sp. 5 ./ Sp. 6)
		Ordentliche Erträge				
02	51	Öffentlich-rechtliche Leistungsentgelte	-1.280,00	-1.800,00	-760,00	-1.040,00
09	53	Sonstige ordentliche Erträge	-1.380,00	-1.150,00	-1.055,00	-95,00
10		Summe der ordentlichen Erträge (Nr. 1 bis 9)	-2.660,00	-2.950,00	-1.815,00	-1.135,00
		Ordentliche Aufwendungen				
11	62, 63, 640-643, 647-649, 65	Personalaufwendungen	286,86	1.500,00	1.051,25	448,75
13	60, 61, 67-69	Aufwendungen für Sach- und Dienstleistungen	1.199,66	1.220,00	3.969,79	-2.749,79
14	66	Abschreibungen	597,00	596,00	596,94	-0,94
19		Summe der ordentlichen Aufwendungen (Nr. 11 bis 18)	2.083,52	3.316,00	5.617,98	-2.301,98
20		Verwaltungsergebnis (Nr. 10 ./ Nr. 19)	-576,48	366,00	3.802,98	-3.436,98
21	56, 57	Finanzerträge				
22	77	Finanzaufwendungen				
23		Finanzergebnis (Nr. 21 ./ Nr. 22)				
24		Ordentliches Ergebnis (Verwaltungsergebnis und Finanzergebnis Nr. 20 und Nr. 23)	-576,48	366,00	3.802,98	-3.436,98
25	59	Außerordentliche Erträge				
26	79	Außerordentliche Aufwendungen				
27		Außerordentliches Ergebnis (Nr. 25 ./ Nr. 26)				
28		Jahresergebnis vor internen Leistungsbeziehungen (ordentliches Ergebnis und außerordentliches Ergebnis Nr. 24 und Nr. 27)	-576,48	366,00	3.802,98	-3.436,98
29		Erlöse aus internen Leistungsbeziehungen				
30		Kosten aus internen Leistungsbeziehungen	11.016,81		1.826,68	-1.826,68
31		Ergebnis der internen Leistungsbeziehungen	11.016,81		1.826,68	-1.826,68
32		Jahresergebnis nach internen Leistungsbeziehungen	10.440,33	366,00	5.629,66	-5.263,66

Jahresabschluss 2022

Teilfinanzrechnung Kostenstelle 13108003 Friedhof Brombach

Schmitten im Taunus

Nr.	Bezeichnung	Ergebnis des Vorjahres 2021	Fortgeschriebener Ansatz des Haushaltsjahres 2022	Ergebnis des Haushaltsjahres 2022	Vergleich fortgeschr. Ansatz/ Ergebnis des Haushaltsjahres (Sp. 4 ./ Sp. 5)
	Einzahlungen aus Investitionstätigkeit				
20	+ Einz. aus Investitionszuweis. und -zuschüssen sowie aus Investitions-beiträgen				
21	+ Einz. aus Abgängen von Vermögens-gegenständen des Sachanlage-vermögens und des immateriellen Anlagevermögens				
22	+ Einz. aus Abgängen von Vermögens-gegenständen des Finanzanlage-vermögens				
	Einzahlungen aus Finanzierungstätigkeit				
31	+ Einz. aus der Aufnahme v. Krediten und wirtschaftlich vergleichbaren Vorgängen für Investitionen				
	Summe				
	Auszahlungen aus Investitionstätigkeit				
24	- Ausz. für den Erwerb von Grundstücken und Gebäuden				
25	- Ausz. für Baumaßnahmen				
26	- Ausz. für Investitionen in das sonstige Sachanlagevermögen und immaterielle Anlagevermögen davon: Ausz. aus gewährten Investitionszuweisungen und -zuschüssen				
27	- Ausz. für Investitionen in das Finanzanlagevermögen				
	Auszahlungen aus Finanzierungstätigkeit				
32	- Auszahlungen für die Tilgung von Krediten und wirtschaftlich vergl. Vorgängen für Investitionen				
	Summe				
	Saldo (Einzahlungen ./ Auszahlungen)				

Jahresabschluss 2022

Teilergebnisrechnung Kostenstelle 13108004 Friedhof Dorfweil						
Schmitten im Taunus						
Nr.	Konten	Bezeichnung	Ergebnis des Vorjahres 2021	Fortgeschriebener Ansatz des Haushaltsjahres 2022	Ergebnis des Haushaltsjahres 2022	Vergleich fortgeschr. Ansatz/ Ergebnis des Haushaltsjahres (Sp. 5 ./ Sp. 6)
		Ordentliche Erträge				
02	51	Öffentlich-rechtliche Leistungsentgelte	-1.400,00	-1.400,00	-2.390,00	990,00
09	53	Sonstige ordentliche Erträge	-275,00	-650,00	-850,00	200,00
10		Summe der ordentlichen Erträge (Nr. 1 bis 9)	-1.675,00	-2.050,00	-3.240,00	1.190,00
		Ordentliche Aufwendungen				
11	62, 63, 640-643, 647-649, 65	Personalaufwendungen	2.683,52	1.500,00	1.279,47	220,53
12	644-646	Versorgungsaufwendungen	154,41			
13	60, 61, 67-69	Aufwendungen für Sach- und Dienstleistungen	1.165,22	1.220,00	1.869,09	-649,09
14	66	Abschreibungen	50,00	49,00	49,35	-0,35
19		Summe der ordentlichen Aufwendungen (Nr. 11 bis 18)	4.053,15	2.769,00	3.197,91	-428,91
20		Verwaltungsergebnis (Nr. 10 ./ Nr. 19)	2.378,15	719,00	-42,09	761,09
21	56, 57	Finanzerträge				
22	77	Finanzaufwendungen				
23		Finanzergebnis (Nr. 21 ./ Nr. 22)				
24		Ordentliches Ergebnis (Verwaltungsergebnis und Finanzergebnis Nr. 20 und Nr. 23)	2.378,15	719,00	-42,09	761,09
25	59	Außerordentliche Erträge				
26	79	Außerordentliche Aufwendungen				
27		Außerordentliches Ergebnis (Nr. 25 ./ Nr. 26)				
28		Jahresergebnis vor internen Leistungsbeziehungen (ordentliches Ergebnis und außerordentliches Ergebnis Nr. 24 und Nr. 27)	2.378,15	719,00	-42,09	761,09
29		Erlöse aus internen Leistungsbeziehungen				
30		Kosten aus internen Leistungsbeziehungen	3.364,12		4.695,08	-4.695,08
31		Ergebnis der internen Leistungsbeziehungen	3.364,12		4.695,08	-4.695,08
32		Jahresergebnis nach internen Leistungsbeziehungen	5.742,27	719,00	4.652,99	-3.933,99

Jahresabschluss 2022

Teilfinanzrechnung Kostenstelle 13108004 Friedhof Dorfweil

Schmitten im Taunus

Nr.	Bezeichnung	Ergebnis des Vorjahres 2021	Fortgeschriebener Ansatz des Haushaltsjahres 2022	Ergebnis des Haushaltsjahres 2022	Vergleich fortgeschr. Ansatz/ Ergebnis des Haushaltsjahres (Sp. 4 ./ Sp. 5)
	Einzahlungen aus Investitionstätigkeit				
20	+ Einz. aus Investitionszuweis. und -zuschüssen sowie aus Investitions-beiträgen				
21	+ Einz. aus Abgängen von Vermögens-gegenständen des Sachanlage-vermögens und des immateriellen Anlagevermögens				
22	+ Einz. aus Abgängen von Vermögens-gegenständen des Finanzanlage-vermögens				
	Einzahlungen aus Finanzierungstätigkeit				
31	+ Einz. aus der Aufnahme v. Krediten und wirtschaftlich vergleichbaren Vorgängen für Investitionen				
	Summe				
	Auszahlungen aus Investitionstätigkeit				
24	- Ausz. für den Erwerb von Grundstücken und Gebäuden				
25	- Ausz. für Baumaßnahmen				
26	- Ausz. für Investitionen in das sonstige Sachanlagevermögen und immaterielle Anlagevermögen davon: Ausz. aus gewährten Investitionszuweisungen und -zuschüssen				
27	- Ausz. für Investitionen in das Finanzanlagevermögen				
	Auszahlungen aus Finanzierungstätigkeit				
32	- Auszahlungen für die Tilgung von Krediten und wirtschaftlich vergl. Vorgängen für Investitionen				
	Summe				
	Saldo (Einzahlungen ./ Auszahlungen)				

Jahresabschluss 2022

Teilergebnisrechnung Kostenstelle 13108005 Friedhof Hunoldstal						
Schmitten im Taunus						
Nr.	Konten	Bezeichnung	Ergebnis des Vorjahres 2021	Fortgeschriebener Ansatz des Haushaltsjahres 2022	Ergebnis des Haushaltsjahres 2022	Vergleich fortgeschr. Ansatz/ Ergebnis des Haushaltsjahres (Sp. 5 ./ Sp. 6)
		Ordentliche Erträge				
02	51	Öffentlich-rechtliche Leistungsentgelte	-280,00	-1.100,00	-660,00	-440,00
09	53	Sonstige ordentliche Erträge	-530,00	-100,00		-100,00
10		Summe der ordentlichen Erträge (Nr. 1 bis 9)	-810,00	-1.200,00	-660,00	-540,00
		Ordentliche Aufwendungen				
11	62, 63, 640-643, 647-649, 65	Personalaufwendungen	234,70	1.500,00	860,12	639,88
13	60, 61, 67-69	Aufwendungen für Sach- und Dienstleistungen	2.034,78	720,00	734,03	-14,03
14	66	Abschreibungen	474,00	473,00	472,49	0,51
19		Summe der ordentlichen Aufwendungen (Nr. 11 bis 18)	2.743,48	2.693,00	2.066,64	626,36
20		Verwaltungsergebnis (Nr. 10 ./ Nr. 19)	1.933,48	1.493,00	1.406,64	86,36
21	56, 57	Finanzerträge				
22	77	Finanzaufwendungen				
23		Finanzergebnis (Nr. 21 ./ Nr. 22)				
24		Ordentliches Ergebnis (Verwaltungsergebnis und Finanzergebnis Nr. 20 und Nr. 23)	1.933,48	1.493,00	1.406,64	86,36
25	59	Außerordentliche Erträge				
26	79	Außerordentliche Aufwendungen				
27		Außerordentliches Ergebnis (Nr. 25 ./ Nr. 26)				
28		Jahresergebnis vor internen Leistungsbeziehungen (ordentliches Ergebnis und außerordentliches Ergebnis Nr. 24 und Nr. 27)	1.933,48	1.493,00	1.406,64	86,36
29		Erlöse aus internen Leistungsbeziehungen				
30		Kosten aus internen Leistungsbeziehungen	3.664,95		1.247,70	-1.247,70
31		Ergebnis der internen Leistungsbeziehungen	3.664,95		1.247,70	-1.247,70
32		Jahresergebnis nach internen Leistungsbeziehungen	5.598,43	1.493,00	2.654,34	-1.161,34

Jahresabschluss 2022

Teilfinanzrechnung Kostenstelle 13108005 Friedhof Hunoldstal

Schmitten im Taunus

Nr.	Bezeichnung	Ergebnis des Vorjahres 2021	Fortgeschriebener Ansatz des Haushaltsjahres 2022	Ergebnis des Haushaltsjahres 2022	Vergleich fortgeschr. Ansatz/ Ergebnis des Haushaltsjahres (Sp. 4 ./ Sp. 5)
	Einzahlungen aus Investitionstätigkeit				
20	+ Einz. aus Investitionszuweis. und -zuschüssen sowie aus Investitions-beiträgen				
21	+ Einz. aus Abgängen von Vermögens-gegenständen des Sachanlage-vermögens und des immateriellen Anlagevermögens				
22	+ Einz. aus Abgängen von Vermögens-gegenständen des Finanzanlage-vermögens				
	Einzahlungen aus Finanzierungstätigkeit				
31	+ Einz. aus der Aufnahme v. Krediten und wirtschaftlich vergleichbaren Vorgängen für Investitionen				
	Summe				
	Auszahlungen aus Investitionstätigkeit				
24	- Ausz. für den Erwerb von Grundstücken und Gebäuden				
25	- Ausz. für Baumaßnahmen				
26	- Ausz. für Investitionen in das sonstige Sachanlagevermögen und immaterielle Anlagevermögen davon: Ausz. aus gewährten Investitionszuweisungen und -zuschüssen				
27	- Ausz. für Investitionen in das Finanzanlagevermögen				
	Auszahlungen aus Finanzierungstätigkeit				
32	- Auszahlungen für die Tilgung von Krediten und wirtschaftlich vergl. Vorgängen für Investitionen				
	Summe				
	Saldo (Einzahlungen ./ Auszahlungen)				

Jahresabschluss 2022

Teilergebnisrechnung Kostenstelle 13108006 Friedhof Niederreifenberg

Schmitten im Taunus

Nr.	Konten	Bezeichnung	Ergebnis des Vorjahres 2021	Fortgeschriebener Ansatz des Haushaltsjahres 2022	Ergebnis des Haushaltsjahres 2022	Vergleich fortgeschr. Ansatz/ Ergebnis des Haushaltsjahres (Sp. 5 ./ Sp. 6)
		Ordentliche Erträge				
02	51	Öffentlich-rechtliche Leistungsentgelte	-5.220,00	-3.100,00	-3.820,00	720,00
08	546	Erträge a. Auflösung v. SoPo aus Investitionszuweisungen,-zuschüssen u.-beiträgen	-158,00	-158,00	-158,00	
09	53	Sonstige ordentliche Erträge	-1.655,00	-1.800,00	-2.927,26	1.127,26
10		Summe der ordentlichen Erträge (Nr. 1 bis 9)	-7.033,00	-5.058,00	-6.905,26	1.847,26
		Ordentliche Aufwendungen				
11	62, 63, 640-643, 647-649, 65	Personalaufwendungen	7.484,47	10.400,00	7.645,40	2.754,60
13	60, 61, 67-69	Aufwendungen für Sach- und Dienstleistungen	10.547,86	4.550,00	23.081,15	-18.531,15
14	66	Abschreibungen	6.349,00	6.346,00	6.484,93	-138,93
19		Summe der ordentlichen Aufwendungen (Nr. 11 bis 18)	24.381,33	21.296,00	37.211,48	-15.915,48
20		Verwaltungsergebnis (Nr. 10 ./ Nr. 19)	17.348,33	16.238,00	30.306,22	-14.068,22
21	56, 57	Finanzerträge				
22	77	Finanzaufwendungen				
23		Finanzergebnis (Nr. 21 ./ Nr. 22)				
24		Ordentliches Ergebnis (Verwaltungsergebnis und Finanzergebnis Nr. 20 und Nr. 23)	17.348,33	16.238,00	30.306,22	-14.068,22
25	59	Außerordentliche Erträge				
26	79	Außerordentliche Aufwendungen				
27		Außerordentliches Ergebnis (Nr. 25 ./ Nr. 26)				
28		Jahresergebnis vor internen Leistungsbeziehungen (ordentliches Ergebnis und außerordentliches Ergebnis Nr. 24 und Nr. 27)	17.348,33	16.238,00	30.306,22	-14.068,22
29		Erlöse aus internen Leistungsbeziehungen				
30		Kosten aus internen Leistungsbeziehungen	40.229,59		15.664,19	-15.664,19
31		Ergebnis der internen Leistungsbeziehungen	40.229,59		15.664,19	-15.664,19
32		Jahresergebnis nach internen Leistungsbeziehungen	57.577,92	16.238,00	45.970,41	-29.732,41

Jahresabschluss 2022

Teilfinanzrechnung Kostenstelle 13108006 Friedhof Niederreifenberg

Schmitten im Taunus

Nr.	Bezeichnung	Ergebnis des Vorjahres 2021	Fortgeschriebener Ansatz des Haushaltsjahres 2022	Ergebnis des Haushaltsjahres 2022	Vergleich fortgeschr. Ansatz/ Ergebnis des Haushaltsjahres (Sp. 4 ./ Sp. 5)
	Einzahlungen aus Investitionstätigkeit				
20	+ Einz. aus Investitionszuweis. und -zuschüssen sowie aus Investitions-beiträgen				
21	+ Einz. aus Abgängen von Vermögens-gegenständen des Sachanlage-vermögens und des immateriellen Anlagevermögens				
22	+ Einz. aus Abgängen von Vermögens-gegenständen des Finanzanlage-vermögens				
	Einzahlungen aus Finanzierungstätigkeit				
31	+ Einz. aus der Aufnahme v. Krediten und wirtschaftlich vergleichbaren Vorgängen für Investitionen				
	Summe				
	Auszahlungen aus Investitionstätigkeit				
24	- Ausz. für den Erwerb von Grundstücken und Gebäuden				
25	- Ausz. für Baumaßnahmen		-23.000,00	-26.685,86	3.685,86
26	- Ausz. für Investitionen in das sonstige Sachanlagevermögen und immaterielle Anlagevermögen davon: Ausz. aus gewährten Investitionszuweisungen und -zuschüssen				
27	- Ausz. für Investitionen in das Finanzanlagevermögen				
	Auszahlungen aus Finanzierungstätigkeit				
32	- Auszahlungen für die Tilgung von Krediten und wirtschaftlich vergl. Vorgängen für Investitionen				
	Summe		-23.000,00	-26.685,86	3.685,86
	Saldo (Einzahlungen ./ Auszahlungen)		-23.000,00	-26.685,86	3.685,86

Jahresabschluss 2022

Teilergebnisrechnung Kostenstelle 13108007 Friedhof Oberreifenberg						
Schmitt im Taunus						
Nr.	Konten	Bezeichnung	Ergebnis des Vorjahres 2021	Fortgeschriebener Ansatz des Haushaltsjahres 2022	Ergebnis des Haushaltsjahres 2022	Vergleich fortgeschr. Ansatz/ Ergebnis des Haushaltsjahres (Sp. 5 ./ Sp. 6)
		Ordentliche Erträge				
02	51	Öffentlich-rechtliche Leistungsentgelte	-2.680,00	-3.000,00	-5.540,00	2.540,00
09	53	Sonstige ordentliche Erträge	-640,00	-1.200,00	-1.275,00	75,00
10		Summe der ordentlichen Erträge (Nr. 1 bis 9)	-3.320,00	-4.200,00	-6.815,00	2.615,00
		Ordentliche Aufwendungen				
11	62, 63, 640-643, 647-649, 65	Personalaufwendungen		5.600,00		5.600,00
13	60, 61, 67-69	Aufwendungen für Sach- und Dienstleistungen	2.402,19	3.180,00	2.999,07	180,93
14	66	Abschreibungen	320,00	321,00	321,06	-0,06
19		Summe der ordentlichen Aufwendungen (Nr. 11 bis 18)	2.722,19	9.101,00	3.320,13	5.780,87
20		Verwaltungsergebnis (Nr. 10 ./ Nr. 19)	-597,81	4.901,00	-3.494,87	8.395,87
21	56, 57	Finanzerträge				
22	77	Finanzaufwendungen				
23		Finanzergebnis (Nr. 21 ./ Nr. 22)				
24		Ordentliches Ergebnis (Verwaltungsergebnis und Finanzergebnis Nr. 20 und Nr. 23)	-597,81	4.901,00	-3.494,87	8.395,87
25	59	Außerordentliche Erträge				
26	79	Außerordentliche Aufwendungen				
27		Außerordentliches Ergebnis (Nr. 25 ./ Nr. 26)				
28		Jahresergebnis vor internen Leistungsbeziehungen (ordentliches Ergebnis und außerordentliches Ergebnis Nr. 24 und Nr. 27)	-597,81	4.901,00	-3.494,87	8.395,87
29		Erlöse aus internen Leistungsbeziehungen				
30		Kosten aus internen Leistungsbeziehungen	24.340,73		29.914,58	-29.914,58
31		Ergebnis der internen Leistungsbeziehungen	24.340,73		29.914,58	-29.914,58
32		Jahresergebnis nach internen Leistungsbeziehungen	23.742,92	4.901,00	26.419,71	-21.518,71

Jahresabschluss 2022

Teilfinanzrechnung Kostenstelle 13108007 Friedhof Oberreifenberg

Schmitten im Taunus

Nr.	Bezeichnung	Ergebnis des Vorjahres 2021	Fortgeschriebener Ansatz des Haushaltsjahres 2022	Ergebnis des Haushaltsjahres 2022	Vergleich fortgeschr. Ansatz/ Ergebnis des Haushaltsjahres (Sp. 4 ./ Sp. 5)
	Einzahlungen aus Investitionstätigkeit				
20	+ Einz. aus Investitionszuweis. und -zuschüssen sowie aus Investitions-beiträgen				
21	+ Einz. aus Abgängen von Vermögens-gegenständen des Sachanlage-vermögens und des immateriellen Anlagevermögens				
22	+ Einz. aus Abgängen von Vermögens-gegenständen des Finanzanlage-vermögens				
	Einzahlungen aus Finanzierungstätigkeit				
31	+ Einz. aus der Aufnahme v. Krediten und wirtschaftlich vergleichbaren Vorgängen für Investitionen				
	Summe				
	Auszahlungen aus Investitionstätigkeit				
24	- Ausz. für den Erwerb von Grundstücken und Gebäuden				
25	- Ausz. für Baumaßnahmen				
26	- Ausz. für Investitionen in das sonstige Sachanlagevermögen und immaterielle Anlagevermögen davon: Ausz. aus gewährten Investitionszuweisungen und -zuschüssen				
27	- Ausz. für Investitionen in das Finanzanlagevermögen				
	Auszahlungen aus Finanzierungstätigkeit				
32	- Auszahlungen für die Tilgung von Krediten und wirtschaftlich vergl. Vorgängen für Investitionen				
	Summe				
	Saldo (Einzahlungen ./ Auszahlungen)				

Jahresabschluss 2022

Teilergebnisrechnung Kostenstelle 13108008 Friedhof Schmitt

Schmitt im Taunus

Nr.	Konten	Bezeichnung	Ergebnis des Vorjahres 2021	Fortgeschriebener Ansatz des Haushaltsjahres 2022	Ergebnis des Haushaltsjahres 2022	Vergleich fortgeschr. Ansatz/ Ergebnis des Haushaltsjahres (Sp. 5 ./ Sp. 6)
		Ordentliche Erträge				
02	51	Öffentlich-rechtliche Leistungsentgelte	-2.670,00	-3.600,00	-5.450,00	1.850,00
08	546	Erträge a. Auflösung v. SoPo aus Investitionszuweisungen,-zuschüssen u.-beiträgen	-453,00	-452,00	-452,00	
09	53	Sonstige ordentliche Erträge	-640,00	-1.300,00	-595,00	-705,00
10		Summe der ordentlichen Erträge (Nr. 1 bis 9)	-3.763,00	-5.352,00	-6.497,00	1.145,00
		Ordentliche Aufwendungen				
11	62, 63, 640-643, 647-649, 65	Personalaufwendungen	3.650,96	4.800,00	3.892,12	907,88
13	60, 61, 67-69	Aufwendungen für Sach- und Dienstleistungen	2.703,48	5.400,00	4.861,72	538,28
14	66	Abschreibungen	5.135,00	5.133,00	5.435,86	-302,86
19		Summe der ordentlichen Aufwendungen (Nr. 11 bis 18)	11.489,44	15.333,00	14.189,70	1.143,30
20		Verwaltungsergebnis (Nr. 10 ./ Nr. 19)	7.726,44	9.981,00	7.692,70	2.288,30
21	56, 57	Finanzerträge				
22	77	Finanzaufwendungen				
23		Finanzergebnis (Nr. 21 ./ Nr. 22)				
24		Ordentliches Ergebnis (Verwaltungsergebnis und Finanzergebnis Nr. 20 und Nr. 23)	7.726,44	9.981,00	7.692,70	2.288,30
25	59	Außerordentliche Erträge				
26	79	Außerordentliche Aufwendungen				
27		Außerordentliches Ergebnis (Nr. 25 ./ Nr. 26)				
28		Jahresergebnis vor internen Leistungsbeziehungen (ordentliches Ergebnis und außerordentliches Ergebnis Nr. 24 und Nr. 27)	7.726,44	9.981,00	7.692,70	2.288,30
29		Erlöse aus internen Leistungsbeziehungen				
30		Kosten aus internen Leistungsbeziehungen	16.072,12		14.896,67	-14.896,67
31		Ergebnis der internen Leistungsbeziehungen	16.072,12		14.896,67	-14.896,67
32		Jahresergebnis nach internen Leistungsbeziehungen	23.798,56	9.981,00	22.589,37	-12.608,37

Jahresabschluss 2022

Teilfinanzrechnung Kostenstelle 13108008 Friedhof Schmitten					
Schmitten im Taunus					
Nr.	Bezeichnung	Ergebnis des Vorjahres 2021	Fortgeschriebener Ansatz des Haushaltsjahres 2022	Ergebnis des Haushaltsjahres 2022	Vergleich fortgeschr. Ansatz/ Ergebnis des Haushaltsjahres (Sp. 4 ./ Sp. 5)
	Einzahlungen aus Investitionstätigkeit				
20	+ Einz. aus Investitionszuweis. und -zuschüssen sowie aus Investitions-beiträgen				
21	+ Einz. aus Abgängen von Vermögens-gegenständen des Sachanlage-vermögens und des immateriellen Anlagevermögens				
22	+ Einz. aus Abgängen von Vermögens-gegenständen des Finanzanlage-vermögens				
	Einzahlungen aus Finanzierungstätigkeit				
31	+ Einz. aus der Aufnahme v. Krediten und wirtschaftlich vergleichbaren Vorgängen für Investitionen				
	Summe				
	Auszahlungen aus Investitionstätigkeit				
24	- Ausz. für den Erwerb von Grundstücken und Gebäuden				
25	- Ausz. für Baumaßnahmen		-14.000,00	-11.973,61	-2.026,39
26	- Ausz. für Investitionen in das sonstige Sachanlagevermögen und immaterielle Anlagevermögen davon: Ausz. aus gewährten Investitionszuweisungen und -zuschüssen				
27	- Ausz. für Investitionen in das Finanzanlagevermögen				
	Auszahlungen aus Finanzierungstätigkeit				
32	- Auszahlungen für die Tilgung von Krediten und wirtschaftlich vergl. Vorgängen für Investitionen				
	Summe		-14.000,00	-11.973,61	-2.026,39
	Saldo (Einzahlungen ./ Auszahlungen)		-14.000,00	-11.973,61	-2.026,39

Jahresabschluss 2022

Teilergebnisrechnung Kostenstelle 13108009 Friedhof Seelenberg

Schmitten im Taunus

Nr.	Konten	Bezeichnung	Ergebnis des Vorjahres 2021	Fortgeschriebener Ansatz des Haushaltsjahres 2022	Ergebnis des Haushaltsjahres 2022	Vergleich fortgeschr. Ansatz/ Ergebnis des Haushaltsjahres (Sp. 5 ./ Sp. 6)
		Ordentliche Erträge				
02	51	Öffentlich-rechtliche Leistungsentgelte	-780,00	-1.800,00	-2.020,00	220,00
08	546	Erträge a. Auflösung v. SoPo aus Investitionszuweisungen,-zuschüssen u.-beiträgen			-22,72	22,72
09	53	Sonstige ordentliche Erträge	-165,00	-450,00	-2.120,00	1.670,00
10		Summe der ordentlichen Erträge (Nr. 1 bis 9)	-945,00	-2.250,00	-4.162,72	1.912,72
		Ordentliche Aufwendungen				
11	62, 63, 640-643, 647-649, 65	Personalaufwendungen		1.600,00	1.107,50	492,50
13	60, 61, 67-69	Aufwendungen für Sach- und Dienstleistungen	2.133,89	1.240,00	2.235,38	-995,38
14	66	Abschreibungen	10,00	11,00	525,63	-514,63
19		Summe der ordentlichen Aufwendungen (Nr. 11 bis 18)	2.143,89	2.851,00	3.868,51	-1.017,51
20		Verwaltungsergebnis (Nr. 10 ./ Nr. 19)	1.198,89	601,00	-294,21	895,21
21	56, 57	Finanzerträge				
22	77	Finanzaufwendungen				
23		Finanzergebnis (Nr. 21 ./ Nr. 22)				
24		Ordentliches Ergebnis (Verwaltungsergebnis und Finanzergebnis Nr. 20 und Nr. 23)	1.198,89	601,00	-294,21	895,21
25	59	Außerordentliche Erträge				
26	79	Außerordentliche Aufwendungen				
27		Außerordentliches Ergebnis (Nr. 25 ./ Nr. 26)				
28		Jahresergebnis vor internen Leistungsbeziehungen (ordentliches Ergebnis und außerordentliches Ergebnis Nr. 24 und Nr. 27)	1.198,89	601,00	-294,21	895,21
29		Erlöse aus internen Leistungsbeziehungen				
30		Kosten aus internen Leistungsbeziehungen	15.959,12		11.211,02	-11.211,02
31		Ergebnis der internen Leistungsbeziehungen	15.959,12		11.211,02	-11.211,02
32		Jahresergebnis nach internen Leistungsbeziehungen	17.158,01	601,00	10.916,81	-10.315,81

Jahresabschluss 2022

Teilfinanzrechnung Kostenstelle 13108009 Friedhof Seelenberg

Schmitten im Taunus

Nr.	Bezeichnung	Ergebnis des Vorjahres 2021	Fortgeschriebener Ansatz des Haushaltsjahres 2022	Ergebnis des Haushaltsjahres 2022	Vergleich fortgeschr. Ansatz/ Ergebnis des Haushaltsjahres (Sp. 4 ./ Sp. 5)
	Einzahlungen aus Investitionstätigkeit				
20	+ Einz. aus Investitionszuweis. und -zuschüssen sowie aus Investitions-beiträgen				
21	+ Einz. aus Abgängen von Vermögens-gegenständen des Sachanlage-vermögens und des immateriellen Anlagevermögens				
22	+ Einz. aus Abgängen von Vermögens-gegenständen des Finanzanlage-vermögens				
	Einzahlungen aus Finanzierungstätigkeit				
31	+ Einz. aus der Aufnahme v. Krediten und wirtschaftlich vergleichbaren Vorgängen für Investitionen				
	Summe				
	Auszahlungen aus Investitionstätigkeit				
24	- Ausz. für den Erwerb von Grundstücken und Gebäuden				
25	- Ausz. für Baumaßnahmen			-5.262,96	5.262,96
26	- Ausz. für Investitionen in das sonstige Sachanlagevermögen und immaterielle Anlagevermögen davon: Ausz. aus gewährten Investitionszuweisungen und -zuschüssen				
27	- Ausz. für Investitionen in das Finanzanlagevermögen				
	Auszahlungen aus Finanzierungstätigkeit				
32	- Auszahlungen für die Tilgung von Krediten und wirtschaftlich vergl. Vorgängen für Investitionen				
	Summe			-5.262,96	5.262,96
	Saldo (Einzahlungen ./ Auszahlungen)			-5.262,96	5.262,96

Jahresabschluss 2022

Teilergebnisrechnung Kostenstelle 13108010 Friedhof Treisberg

Schmitten im Taunus

Nr.	Konten	Bezeichnung	Ergebnis des Vorjahres 2021	Fortgeschriebener Ansatz des Haushaltsjahres 2022	Ergebnis des Haushaltsjahres 2022	Vergleich fortgeschr. Ansatz/ Ergebnis des Haushaltsjahres (Sp. 5 ./ Sp. 6)
		Ordentliche Erträge				
02	51	Öffentlich-rechtliche Leistungsentgelte	-720,00	-900,00		-900,00
09	53	Sonstige ordentliche Erträge	-165,00	-50,00	-110,00	60,00
10		Summe der ordentlichen Erträge (Nr. 1 bis 9)	-885,00	-950,00	-110,00	-840,00
		Ordentliche Aufwendungen				
11	62, 63, 640-643, 647-649, 65	Personalaufwendungen	1.788,97	1.500,00	889,03	610,97
12	644-646	Versorgungsaufwendungen	102,94			
13	60, 61, 67-69	Aufwendungen für Sach- und Dienstleistungen	711,19	715,00	1.139,43	-424,43
14	66	Abschreibungen	69,00	69,00	69,00	
19		Summe der ordentlichen Aufwendungen (Nr. 11 bis 18)	2.672,10	2.284,00	2.097,46	186,54
20		Verwaltungsergebnis (Nr. 10 ./ Nr. 19)	1.787,10	1.334,00	1.987,46	-653,46
21	56, 57	Finanzerträge				
22	77	Finanzaufwendungen				
23		Finanzergebnis (Nr. 21 ./ Nr. 22)				
24		Ordentliches Ergebnis (Verwaltungsergebnis und Finanzergebnis Nr. 20 und Nr. 23)	1.787,10	1.334,00	1.987,46	-653,46
25	59	Außerordentliche Erträge				
26	79	Außerordentliche Aufwendungen				
27		Außerordentliches Ergebnis (Nr. 25 ./ Nr. 26)				
28		Jahresergebnis vor internen Leistungsbeziehungen (ordentliches Ergebnis und außerordentliches Ergebnis Nr. 24 und Nr. 27)	1.787,10	1.334,00	1.987,46	-653,46
29		Erlöse aus internen Leistungsbeziehungen				
30		Kosten aus internen Leistungsbeziehungen	5.038,81		378,69	-378,69
31		Ergebnis der internen Leistungsbeziehungen	5.038,81		378,69	-378,69
32		Jahresergebnis nach internen Leistungsbeziehungen	6.825,91	1.334,00	2.366,15	-1.032,15

Jahresabschluss 2022

Teilfinanzrechnung Kostenstelle 13108010 Friedhof Treisberg

Schmitten im Taunus

Nr.	Bezeichnung	Ergebnis des Vorjahres 2021	Fortgeschriebener Ansatz des Haushaltsjahres 2022	Ergebnis des Haushaltsjahres 2022	Vergleich fortgeschr. Ansatz/ Ergebnis des Haushaltsjahres (Sp. 4 ./ Sp. 5)
	Einzahlungen aus Investitionstätigkeit				
20	+ Einz. aus Investitionszuweis. und -zuschüssen sowie aus Investitions-beiträgen				
21	+ Einz. aus Abgängen von Vermögens-gegenständen des Sachanlage-vermögens und des immateriellen Anlagevermögens				
22	+ Einz. aus Abgängen von Vermögens-gegenständen des Finanzanlage-vermögens				
	Einzahlungen aus Finanzierungstätigkeit				
31	+ Einz. aus der Aufnahme v. Krediten und wirtschaftlich vergleichbaren Vorgängen für Investitionen				
	Summe				
	Auszahlungen aus Investitionstätigkeit				
24	- Ausz. für den Erwerb von Grundstücken und Gebäuden				
25	- Ausz. für Baumaßnahmen				
26	- Ausz. für Investitionen in das sonstige Sachanlagevermögen und immaterielle Anlagevermögen davon: Ausz. aus gewährten Investitionszuweisungen und -zuschüssen				
27	- Ausz. für Investitionen in das Finanzanlagevermögen				
	Auszahlungen aus Finanzierungstätigkeit				
32	- Auszahlungen für die Tilgung von Krediten und wirtschaftlich vergl. Vorgängen für Investitionen				
	Summe				
	Saldo (Einzahlungen ./ Auszahlungen)				

Jahresabschluss 2022

Teilergebnisrechnung Kostenstelle 13108011 Jüdischer Friedhof Schmitten

Schmitten im Taunus

Nr.	Konten	Bezeichnung	Ergebnis des Vorjahres 2021	Fortgeschriebener Ansatz des Haushaltsjahres 2022	Ergebnis des Haushaltsjahres 2022	Vergleich fortgeschr. Ansatz/ Ergebnis des Haushaltsjahres (Sp. 5 ./ Sp. 6)
		Ordentliche Erträge				
07	540-543	Erträge aus Zuweisungen u. Zuschüssen für lfd. Zwecke u. allgemeine Umlagen	-438,00	-400,00	-438,00	38,00
10		Summe der ordentlichen Erträge (Nr. 1 bis 9)	-438,00	-400,00	-438,00	38,00
		Ordentliche Aufwendungen				
13	60, 61, 67-69	Aufwendungen für Sach- und Dienstleistungen		500,00	768,15	-268,15
19		Summe der ordentlichen Aufwendungen (Nr. 11 bis 18)		500,00	768,15	-268,15
20		Verwaltungsergebnis (Nr. 10 ./ Nr. 19)	-438,00	100,00	330,15	-230,15
21	56, 57	Finanzerträge				
22	77	Finanzaufwendungen				
23		Finanzergebnis (Nr. 21 ./ Nr. 22)				
24		Ordentliches Ergebnis (Verwaltungsergebnis und Finanzergebnis Nr. 20 und Nr. 23)	-438,00	100,00	330,15	-230,15
25	59	Außerordentliche Erträge				
26	79	Außerordentliche Aufwendungen				
27		Außerordentliches Ergebnis (Nr. 25 ./ Nr. 26)				
28		Jahresergebnis vor internen Leistungsbeziehungen (ordentliches Ergebnis und außerordentliches Ergebnis Nr. 24 und Nr. 27)	-438,00	100,00	330,15	-230,15
29		Erlöse aus internen Leistungsbeziehungen				
30		Kosten aus internen Leistungsbeziehungen	281,70		825,77	-825,77
31		Ergebnis der internen Leistungsbeziehungen	281,70		825,77	-825,77
32		Jahresergebnis nach internen Leistungsbeziehungen	-156,30	100,00	1.155,92	-1.055,92

Jahresabschluss 2022

Teilfinanzrechnung Kostenstelle 13108011 Jüdischer Friedhof Schmitten

Schmitten im Taunus

Nr.	Bezeichnung	Ergebnis des Vorjahres 2021	Fortgeschriebener Ansatz des Haushaltsjahres 2022	Ergebnis des Haushaltsjahres 2022	Vergleich fortgeschr. Ansatz/ Ergebnis des Haushaltsjahres (Sp. 4 ./ Sp. 5)
	Einzahlungen aus Investitionstätigkeit				
20	+ Einz. aus Investitionszuweis. und -zuschüssen sowie aus Investitions-beiträgen				
21	+ Einz. aus Abgängen von Vermögens-gegenständen des Sachanlage-vermögens und des immateriellen Anlagevermögens				
22	+ Einz. aus Abgängen von Vermögens-gegenständen des Finanzanlage-vermögens				
	Einzahlungen aus Finanzierungstätigkeit				
31	+ Einz. aus der Aufnahme v. Krediten und wirtschaftlich vergleichbaren Vorgängen für Investitionen				
	Summe				
	Auszahlungen aus Investitionstätigkeit				
24	- Ausz. für den Erwerb von Grundstücken und Gebäuden				
25	- Ausz. für Baumaßnahmen				
26	- Ausz. für Investitionen in das sonstige Sachanlagevermögen und immaterielle Anlagevermögen davon: Ausz. aus gewährten Investitionszuweisungen und -zuschüssen				
27	- Ausz. für Investitionen in das Finanzanlagevermögen				
	Auszahlungen aus Finanzierungstätigkeit				
32	- Auszahlungen für die Tilgung von Krediten und wirtschaftlich vergl. Vorgängen für Investitionen				
	Summe				
	Saldo (Einzahlungen ./ Auszahlungen)				

Jahresabschluss 2022

Teilergebnisrechnung Kostenstelle 13108012 Friedhof Niederreifenberg alt

Schmitten im Taunus

Nr.	Konten	Bezeichnung	Ergebnis des Vorjahres 2021	Fortgeschriebener Ansatz des Haushaltsjahres 2022	Ergebnis des Haushaltsjahres 2022	Vergleich fortgeschr. Ansatz/ Ergebnis des Haushaltsjahres (Sp. 5 ./ Sp. 6)
		Ordentliche Erträge				
10		Summe der ordentlichen Erträge (Nr. 1 bis 9)				
		Ordentliche Aufwendungen				
19		Summe der ordentlichen Aufwendungen (Nr. 11 bis 18)				
20		Verwaltungsergebnis (Nr. 10 ./ Nr. 19)				
21	56, 57	Finanzerträge				
22	77	Finanzaufwendungen				
23		Finanzergebnis (Nr. 21 ./ Nr. 22)				
24		Ordentliches Ergebnis (Verwaltungsergebnis und Finanzergebnis Nr. 20 und Nr. 23)				
25	59	Außerordentliche Erträge				
26	79	Außerordentliche Aufwendungen				
27		Außerordentliches Ergebnis (Nr. 25 ./ Nr. 26)				
28		Jahresergebnis vor Internen Leistungsbeziehungen (ordentliches Ergebnis und außerordentliches Ergebnis Nr. 24 und Nr. 27)				
29		Erlöse aus internen Leistungsbeziehungen				
30		Kosten aus internen Leistungsbeziehungen	187,16		1.419,06	-1.419,06
31		Ergebnis der Internen Leistungsbeziehungen	187,16		1.419,06	-1.419,06
32		Jahresergebnis nach Internen Leistungsbeziehungen	187,16		1.419,06	-1.419,06

Teilfinanzrechnung Kostenstelle 13108012 Friedhof Niederreifenberg alt

Schmitten im Taunus

Nr.	Bezeichnung	Ergebnis des Vorjahres 2021	Fortgeschriebener Ansatz des Haushaltsjahres 2022	Ergebnis des Haushaltsjahres 2022	Vergleich fortgeschr. Ansatz/ Ergebnis des Haushaltsjahres (Sp. 4 ./ Sp. 5)
	Einzahlungen aus Investitionstätigkeit				
20	+ Einz. aus Investitionszuweis. und -zuschüssen sowie aus Investitions-beiträgen				
21	+ Einz. aus Abgängen von Vermögens-gegenständen des Sachanlage-vermögens und des immateriellen Anlagevermögens				
22	+ Einz. aus Abgängen von Vermögens-gegenständen des Finanzanlage-vermögens				
	Einzahlungen aus Finanzierungstätigkeit				
31	+ Einz. aus der Aufnahme v. Krediten und wirtschaftlich vergleichbaren Vorgängen für Investitionen				
	Summe				
	Auszahlungen aus Investitionstätigkeit				
24	- Ausz. für den Erwerb von Grundstücken und Gebäuden				
25	- Ausz. für Baumaßnahmen				
26	- Ausz. für Investitionen in das sonstige Sachanlagevermögen und immaterielle Anlagevermögen davon: Ausz. aus gewährten Investitionszuweisungen und -zuschüssen				
27	- Ausz. für Investitionen in das Finanzanlagevermögen				
	Auszahlungen aus Finanzierungstätigkeit				
32	- Auszahlungen für die Tilgung von Krediten und wirtschaftlich vergl. Vorgängen für Investitionen				
	Summe				
	Saldo (Einzahlungen ./ Auszahlungen)				

Jahresabschluss 2022

Teilergebnisrechnung Kostenstelle 13108013 Grünanlagen allgemein

Schmitten im Taunus

Nr.	Konten	Bezeichnung	Ergebnis des Vorjahres 2021	Fortgeschriebener Ansatz des Haushaltsjahres 2022	Ergebnis des Haushaltsjahres 2022	Vergleich fortgeschr. Ansatz/ Ergebnis des Haushaltsjahres (Sp. 5 ./ Sp. 6)
		Ordentliche Erträge				
10		Summe der ordentlichen Erträge (Nr. 1 bis 9)				
		Ordentliche Aufwendungen				
13	60, 61, 67-69	Aufwendungen für Sach- und Dienstleistungen	14.288,00	51.400,00	34.647,08	16.752,92
14	66	Abschreibungen	467,00	467,00	2.870,85	-2.403,85
19		Summe der ordentlichen Aufwendungen (Nr. 11 bis 18)	14.755,00	51.867,00	37.517,93	14.349,07
20		Verwaltungsergebnis (Nr. 10 ./ Nr. 19)	14.755,00	51.867,00	37.517,93	14.349,07
21	56, 57	Finanzerträge				
22	77	Finanzaufwendungen				
23		Finanzergebnis (Nr. 21 ./ Nr. 22)				
24		Ordentliches Ergebnis (Verwaltungsergebnis und Finanzergebnis Nr. 20 und Nr. 23)	14.755,00	51.867,00	37.517,93	14.349,07
25	59	Außerordentliche Erträge				
26	79	Außerordentliche Aufwendungen				
27		Außerordentliches Ergebnis (Nr. 25 ./ Nr. 26)				
28		Jahresergebnis vor Internen Leistungsbeziehungen (ordentliches Ergebnis und außerordentliches Ergebnis Nr. 24 und Nr. 27)	14.755,00	51.867,00	37.517,93	14.349,07
29		Erlöse aus internen Leistungsbeziehungen				
30		Kosten aus internen Leistungsbeziehungen	25.756,05		65.238,95	-65.238,95
31		Ergebnis der Internen Leistungsbeziehungen	25.756,05		65.238,95	-65.238,95
32		Jahresergebnis nach Internen Leistungsbeziehungen	40.511,05	51.867,00	102.756,88	-50.889,88

Jahresabschluss 2022

Teilfinanzrechnung Kostenstelle 13108013 Grünanlagen allgemein

Schmitten im Taunus

Nr.	Bezeichnung	Ergebnis des Vorjahres 2021	Fortgeschriebener Ansatz des Haushaltsjahres 2022	Ergebnis des Haushaltsjahres 2022	Vergleich fortgeschr. Ansatz/ Ergebnis des Haushaltsjahres (Sp. 4 ./ Sp. 5)
	Einzahlungen aus Investitionstätigkeit				
20	+ Einz. aus Investitionszuweis. und -zuschüssen sowie aus Investitions-beiträgen				
21	+ Einz. aus Abgängen von Vermögens-gegenständen des Sachanlage-vermögens und des immateriellen Anlagevermögens				
22	+ Einz. aus Abgängen von Vermögens-gegenständen des Finanzanlage-vermögens				
	Einzahlungen aus Finanzierungstätigkeit				
31	+ Einz. aus der Aufnahme v. Krediten und wirtschaftlich vergleichbaren Vorgängen für Investitionen				
	Summe				
	Auszahlungen aus Investitionstätigkeit				
24	- Ausz. für den Erwerb von Grundstücken und Gebäuden				
25	- Ausz. für Baumaßnahmen				
26	- Ausz. für Investitionen in das sonstige Sachanlagevermögen und immaterielle Anlagevermögen davon: Ausz. aus gewährten Investitionszuweisungen und -zuschüssen	-206,11			
27	- Ausz. für Investitionen in das Finanzanlagevermögen				
	Auszahlungen aus Finanzierungstätigkeit				
32	- Auszahlungen für die Tilgung von Krediten und wirtschaftlich vergl. Vorgängen für Investitionen				
	Summe	-206,11			
	Saldo (Einzahlungen ./ Auszahlungen)	-206,11			

Jahresabschluss 2022

Teilergebnisrechnung Kostenstelle 13108014 Gewässerunterhaltung allgemein

Schmitten im Taunus

Nr.	Konten	Bezeichnung	Ergebnis des Vorjahres 2021	Fortgeschriebener Ansatz des Haushaltsjahres 2022	Ergebnis des Haushaltsjahres 2022	Vergleich fortgeschr. Ansatz/ Ergebnis des Haushaltsjahres (Sp. 5 ./ Sp. 6)
		Ordentliche Erträge				
10		Summe der ordentlichen Erträge (Nr. 1 bis 9)				
		Ordentliche Aufwendungen				
11	62, 63, 640-643, 647-649, 65	Personalaufwendungen	4.497,32	5.000,00	14.808,91	-9.808,91
12	644-646	Versorgungsaufwendungen	295,83		300,58	-300,58
13	60, 61, 67-69	Aufwendungen für Sach- und Dienstleistungen	41.271,27	20.300,00	46.462,71	-26.162,71
19		Summe der ordentlichen Aufwendungen (Nr. 11 bis 18)	46.064,42	25.300,00	61.572,20	-36.272,20
20		Verwaltungsergebnis (Nr. 10 ./ Nr. 19)	46.064,42	25.300,00	61.572,20	-36.272,20
21	56, 57	Finanzerträge				
22	77	Finanzaufwendungen				
23		Finanzergebnis (Nr. 21 ./ Nr. 22)				
24		Ordentliches Ergebnis (Verwaltungsergebnis und Finanzergebnis Nr. 20 und Nr. 23)	46.064,42	25.300,00	61.572,20	-36.272,20
25	59	Außerordentliche Erträge				
26	79	Außerordentliche Aufwendungen				
27		Außerordentliches Ergebnis (Nr. 25 ./ Nr. 26)				
28		Jahresergebnis vor Internen Leistungsbeziehungen (ordentliches Ergebnis und außerordentliches Ergebnis Nr. 24 und Nr. 27)	46.064,42	25.300,00	61.572,20	-36.272,20
29		Erlöse aus internen Leistungsbeziehungen				
30		Kosten aus internen Leistungsbeziehungen	48.681,77		41.911,17	-41.911,17
31		Ergebnis der internen Leistungsbeziehungen	48.681,77		41.911,17	-41.911,17
32		Jahresergebnis nach internen Leistungsbeziehungen	94.746,19	25.300,00	103.483,37	-78.183,37

Jahresabschluss 2022

Teilfinanzrechnung Kostenstelle 13108014 Gewässerunterhaltung allgemein

Schmitten im Taunus

Nr.	Bezeichnung	Ergebnis des Vorjahres 2021	Fortgeschriebener Ansatz des Haushaltsjahres 2022	Ergebnis des Haushaltsjahres 2022	Vergleich fortgeschr. Ansatz/ Ergebnis des Haushaltsjahres (Sp. 4 ./ Sp. 5)
	Einzahlungen aus Investitionstätigkeit				
20	+ Einz. aus Investitionszuweis. und -zuschüssen sowie aus Investitions-beiträgen				
21	+ Einz. aus Abgängen von Vermögens-gegenständen des Sachanlage-vermögens und des immateriellen Anlagevermögens				
22	+ Einz. aus Abgängen von Vermögens-gegenständen des Finanzanlage-vermögens				
	Einzahlungen aus Finanzierungstätigkeit				
31	+ Einz. aus der Aufnahme v. Krediten und wirtschaftlich vergleichbaren Vorgängen für Investitionen				
	Summe				
	Auszahlungen aus Investitionstätigkeit				
24	- Ausz. für den Erwerb von Grundstücken und Gebäuden				
25	- Ausz. für Baumaßnahmen	-23.791,87			
26	- Ausz. für Investitionen in das sonstige Sachanlagevermögen und immaterielle Anlagevermögen davon: Ausz. aus gewährten Investitionszuweisungen und -zuschüssen				
27	- Ausz. für Investitionen in das Finanzanlagevermögen				
	Auszahlungen aus Finanzierungstätigkeit				
32	- Auszahlungen für die Tilgung von Krediten und wirtschaftlich vergl. Vorgängen für Investitionen				
	Summe	-23.791,87			
	Saldo (Einzahlungen ./ Auszahlungen)	-23.791,87			

Jahresabschluss 2022

Teilergebnisrechnung Kostenstelle 13137001 Gemeindegeld allgemein

Schmitt im Taunus

Nr.	Konten	Bezeichnung	Ergebnis des Vorjahres 2021	Fortgeschriebener Ansatz des Haushaltsjahres 2022	Ergebnis des Haushaltsjahres 2022	Vergleich fortgeschr. Ansatz/ Ergebnis des Haushaltsjahres (Sp. 5 ./ Sp. 6)
		Ordentliche Erträge				
01	50	Privatrechtliche Leistungsentgelte	-16.002,12	-30.000,00	-31.547,27	1.547,27
09	53	Sonstige ordentliche Erträge			-100,00	100,00
10		Summe der ordentlichen Erträge (Nr. 1 bis 9)	-16.002,12	-30.000,00	-31.647,27	1.647,27
		Ordentliche Aufwendungen				
11	62, 63, 640-643, 647-649, 65	Personalaufwendungen	18.401,72	22.900,00	40.185,23	-17.285,23
12	644-646	Versorgungsaufwendungen	1.103,97		1.314,91	-1.314,91
13	60, 61, 67-69	Aufwendungen für Sach- und Dienstleistungen	2.926,60	4.300,00	2.102,01	2.197,99
19		Summe der ordentlichen Aufwendungen (Nr. 11 bis 18)	22.432,29	27.200,00	43.602,15	-16.402,15
20		Verwaltungsergebnis (Nr. 10 ./ Nr. 19)	6.430,17	-2.800,00	11.954,88	-14.754,88
21	56, 57	Finanzerträge				
22	77	Finanzaufwendungen				
23		Finanzergebnis (Nr. 21 ./ Nr. 22)				
24		Ordentliches Ergebnis (Verwaltungsergebnis und Finanzergebnis Nr. 20 und Nr. 23)	6.430,17	-2.800,00	11.954,88	-14.754,88
25	59	Außerordentliche Erträge	-33.246,96			
26	79	Außerordentliche Aufwendungen				
27		Außerordentliches Ergebnis (Nr. 25 ./ Nr. 26)	-33.246,96			
28		Jahresergebnis vor internen Leistungsbeziehungen (ordentliches Ergebnis und außerordentliches Ergebnis Nr. 24 und Nr. 27)	-26.816,79	-2.800,00	11.954,88	-14.754,88
29		Erlöse aus internen Leistungsbeziehungen				
30		Kosten aus internen Leistungsbeziehungen				
31		Ergebnis der internen Leistungsbeziehungen				
32		Jahresergebnis nach internen Leistungsbeziehungen	-26.816,79	-2.800,00	11.954,88	-14.754,88

Jahresabschluss 2022

Teilfinanzrechnung Kostenstelle 13137001 Gemeindewald allgemein

Schmitten im Taunus

Nr.	Bezeichnung	Ergebnis des Vorjahres 2021	Fortgeschriebener Ansatz des Haushaltsjahres 2022	Ergebnis des Haushaltsjahres 2022	Vergleich fortgeschr. Ansatz/ Ergebnis des Haushaltsjahres (Sp. 4 ./ Sp. 5)
	Einzahlungen aus Investitionstätigkeit				
20	+ Einz. aus Investitionszuweis. und -zuschüssen sowie aus Investitions-beiträgen				
21	+ Einz. aus Abgängen von Vermögens-gegenständen des Sachanlage-vermögens und des immateriellen Anlagevermögens	33.440,00			
22	+ Einz. aus Abgängen von Vermögens-gegenständen des Finanzanlage-vermögens				
	Einzahlungen aus Finanzierungstätigkeit				
31	+ Einz. aus der Aufnahme v. Krediten und wirtschaftlich vergleichbaren Vorgängen für Investitionen				
	Summe	33.440,00			
	Auszahlungen aus Investitionstätigkeit				
24	- Ausz. für den Erwerb von Grundstücken und Gebäuden				
25	- Ausz. für Baumaßnahmen				
26	- Ausz. für Investitionen in das sonstige Sachanlagevermögen und immaterielle Anlagevermögen davon: Ausz. aus gewährten Investitionszuweisungen und -zuschüssen				
27	- Ausz. für Investitionen in das Finanzanlagevermögen				
	Auszahlungen aus Finanzierungstätigkeit				
32	- Auszahlungen für die Tilgung von Krediten und wirtschaftlich vergl. Vorgängen für Investitionen				
	Summe				
	Saldo (Einzahlungen ./ Auszahlungen)	33.440,00			

Jahresabschluss 2022

Teilergebnisrechnung Kostenstelle 13137002 Bewirtschaftung des Gemeindevwaldes

Schmitten im Taunus

Nr.	Konten	Bezeichnung	Ergebnis des Vorjahres 2021	Fortgeschriebener Ansatz des Haushaltsjahres 2022	Ergebnis des Haushaltsjahres 2022	Vergleich fortgeschr. Ansatz/ Ergebnis des Haushaltsjahres (Sp. 5 ./ Sp. 6)
		Ordentliche Erträge				
01	50	Privatrechtliche Leistungsentgelte	-1.915.578,52	-1.343.500,00	-1.114.214,91	-229.285,09
03	548-549	Kostenersatzleistungen und -erstattungen			-990,00	990,00
07	540-543	Erträge aus Zuweisungen u. Zuschüssen für lfd. Zwecke u. allgemeine Umlagen	-53.956,30	-71.200,00		-71.200,00
09	53	Sonstige ordentliche Erträge		-24.000,00	-346,00	-23.654,00
10		Summe der ordentlichen Erträge (Nr. 1 bis 9)	-1.969.534,82	-1.438.700,00	-1.115.550,91	-323.149,09
		Ordentliche Aufwendungen				
11	62, 63, 640-643, 647-649, 65	Personalaufwendungen		2.000,00	11.201,30	-9.201,30
13	60, 61, 67-69	Aufwendungen für Sach- und Dienstleistungen	772.659,27	956.100,00	518.358,55	437.741,45
14	66	Abschreibungen			76,12	-76,12
15	71	Aufwendungen f. Zuweisungen u. Zuschüsse sowie besondere Finanzaufwendungen	219.607,23	183.700,00	86.696,86	97.003,14
19		Summe der ordentlichen Aufwendungen (Nr. 11 bis 18)	992.266,50	1.141.800,00	616.332,83	525.467,17
20		Verwaltungsergebnis (Nr. 10 ./ Nr. 19)	-977.268,32	-296.900,00	-499.218,08	202.318,08
21	56, 57	Finanzerträge				
22	77	Finanzaufwendungen				
23		Finanzergebnis (Nr. 21 ./ Nr. 22)				
24		Ordentliches Ergebnis (Verwaltungsergebnis und Finanzergebnis Nr. 20 und Nr. 23)	-977.268,32	-296.900,00	-499.218,08	202.318,08
25	59	Außerordentliche Erträge				
26	79	Außerordentliche Aufwendungen				
27		Außerordentliches Ergebnis (Nr. 25 ./ Nr. 26)				
28		Jahresergebnis vor internen Leistungsbeziehungen (ordentliches Ergebnis und außerordentliches Ergebnis Nr. 24 und Nr. 27)	-977.268,32	-296.900,00	-499.218,08	202.318,08
29		Erlöse aus internen Leistungsbeziehungen				
30		Kosten aus internen Leistungsbeziehungen	5.155,73		4.393,21	-4.393,21
31		Ergebnis der internen Leistungsbeziehungen	5.155,73		4.393,21	-4.393,21
32		Jahresergebnis nach internen Leistungsbeziehungen	-972.112,59	-296.900,00	-494.824,87	197.924,87

Teilfinanzrechnung Kostenstelle 13137002 Bewirtschaftung des Gemeindevwaldes

Schmitten im Taunus

Nr.	Bezeichnung	Ergebnis des Vorjahres 2021	Fortgeschriebener Ansatz des Haushaltsjahres 2022	Ergebnis des Haushaltsjahres 2022	Vergleich fortgeschr. Ansatz/ Ergebnis des Haushaltsjahres (Sp. 4 ./ Sp. 5)
	Einzahlungen aus Investitionstätigkeit				
20	+ Einz. aus Investitionszuweis. und -zuschüssen sowie aus Investitions-beiträgen				
21	+ Einz. aus Abgängen von Vermögens-gegenständen des Sachanlage-vermögens und des immateriellen Anlagevermögens				
22	+ Einz. aus Abgängen von Vermögens-gegenständen des Finanzanlage-vermögens				
	Einzahlungen aus Finanzierungstätigkeit				
31	+ Einz. aus der Aufnahme v. Krediten und wirtschaftlich vergleichbaren Vorgängen für Investitionen				
	Summe				
	Auszahlungen aus Investitionstätigkeit				
24	- Ausz. für den Erwerb von Grundstücken und Gebäuden				
25	- Ausz. für Baumaßnahmen				
26	- Ausz. für Investitionen in das sonstige Sachanlagevermögen und immaterielle Anlagevermögen davon: Ausz. aus gewährten Investitionszuweisungen und -zuschüssen				
27	- Ausz. für Investitionen in das Finanzanlagevermögen				
	Auszahlungen aus Finanzierungstätigkeit				
32	- Auszahlungen für die Tilgung von Krediten und wirtschaftlich vergl. Vorgängen für Investitionen				
	Summe				
	Saldo (Einzahlungen ./ Auszahlungen)				

Jahresabschluss 2022

Teilergebnisrechnung Kostenstelle 14137001 Umweltschutz allgemein

Schmitten im Taunus

Nr.	Konten	Bezeichnung	Ergebnis des Vorjahres 2021	Fortgeschriebener Ansatz des Haushaltsjahres 2022	Ergebnis des Haushaltsjahres 2022	Vergleich fortgeschr. Ansatz/ Ergebnis des Haushaltsjahres (Sp. 5 ./ Sp. 6)
		Ordentliche Erträge				
10		Summe der ordentlichen Erträge (Nr. 1 bis 9)				
		Ordentliche Aufwendungen				
19		Summe der ordentlichen Aufwendungen (Nr. 11 bis 18)				
20		Verwaltungsergebnis (Nr. 10 ./ Nr. 19)				
21	56, 57	Finanzerträge				
22	77	Finanzaufwendungen				
23		Finanzergebnis (Nr. 21 ./ Nr. 22)				
24		Ordentliches Ergebnis (Verwaltungsergebnis und Finanzergebnis Nr. 20 und Nr. 23)				
25	59	Außerordentliche Erträge				
26	79	Außerordentliche Aufwendungen				
27		Außerordentliches Ergebnis (Nr. 25 ./ Nr. 26)				
28		Jahresergebnis vor Internen Leistungsbeziehungen (ordentliches Ergebnis und außerordentliches Ergebnis Nr. 24 und Nr. 27)				
29		Erlöse aus internen Leistungsbeziehungen				
30		Kosten aus internen Leistungsbeziehungen				
31		Ergebnis der Internen Leistungsbeziehungen				
32		Jahresergebnis nach Internen Leistungsbeziehungen				

Jahresabschluss 2022

Teilfinanzrechnung Kostenstelle 14137001 Umweltschutz allgemein

Schmitten im Taunus

Nr.	Bezeichnung	Ergebnis des Vorjahres 2021	Fortgeschriebener Ansatz des Haushaltsjahres 2022	Ergebnis des Haushaltsjahres 2022	Vergleich fortgeschr. Ansatz/ Ergebnis des Haushaltsjahres (Sp. 4 ./ Sp. 5)
	Einzahlungen aus Investitionstätigkeit				
20	+ Einz. aus Investitionszuweis. und -zuschüssen sowie aus Investitions-beiträgen				
21	+ Einz. aus Abgängen von Vermögens-gegenständen des Sachanlage-vermögens und des immateriellen Anlagevermögens				
22	+ Einz. aus Abgängen von Vermögens-gegenständen des Finanzanlage-vermögens				
	Einzahlungen aus Finanzierungstätigkeit				
31	+ Einz. aus der Aufnahme v. Krediten und wirtschaftlich vergleichbaren Vorgängen für Investitionen				
	Summe				
	Auszahlungen aus Investitionstätigkeit				
24	- Ausz. für den Erwerb von Grundstücken und Gebäuden				
25	- Ausz. für Baumaßnahmen				
26	- Ausz. für Investitionen in das sonstige Sachanlagevermögen und immaterielle Anlagevermögen davon: Ausz. aus gewährten Investitionszuweisungen und -zuschüssen				
27	- Ausz. für Investitionen in das Finanzanlagevermögen				
	Auszahlungen aus Finanzierungstätigkeit				
32	- Auszahlungen für die Tilgung von Krediten und wirtschaftlich vergl. Vorgängen für Investitionen				
	Summe				
	Saldo (Einzahlungen ./ Auszahlungen)				

Jahresabschluss 2022

Teilergebnisrechnung Kostenstelle 14137002 Klimaschutz- und Management

Schmitten im Taunus

Nr.	Konten	Bezeichnung	Ergebnis des Vorjahres 2021	Fortgeschriebener Ansatz des Haushaltsjahres 2022	Ergebnis des Haushaltsjahres 2022	Vergleich fortgeschr. Ansatz/ Ergebnis des Haushaltsjahres (Sp. 5 ./ Sp. 6)
		Ordentliche Erträge				
10		Summe der ordentlichen Erträge (Nr. 1 bis 9)				
		Ordentliche Aufwendungen				
19		Summe der ordentlichen Aufwendungen (Nr. 11 bis 18)				
20		Verwaltungsergebnis (Nr. 10 ./ Nr. 19)				
21	56, 57	Finanzerträge				
22	77	Finanzaufwendungen				
23		Finanzergebnis (Nr. 21 ./ Nr. 22)				
24		Ordentliches Ergebnis (Verwaltungsergebnis und Finanzergebnis Nr. 20 und Nr. 23)				
25	59	Außerordentliche Erträge				
26	79	Außerordentliche Aufwendungen				
27		Außerordentliches Ergebnis (Nr. 25 ./ Nr. 26)				
28		Jahresergebnis vor Internen Leistungsbeziehungen (ordentliches Ergebnis und außerordentliches Ergebnis Nr. 24 und Nr. 27)				
29		Erlöse aus internen Leistungsbeziehungen				
30		Kosten aus internen Leistungsbeziehungen				
31		Ergebnis der Internen Leistungsbeziehungen				
32		Jahresergebnis nach Internen Leistungsbeziehungen				

Teilfinanzrechnung Kostenstelle 14137002 Klimaschutz- und Management

Schmitten im Taunus

Nr.	Bezeichnung	Ergebnis des Vorjahres 2021	Fortgeschriebener Ansatz des Haushaltsjahres 2022	Ergebnis des Haushaltsjahres 2022	Vergleich fortgeschr. Ansatz/ Ergebnis des Haushaltsjahres (Sp. 4 ./ Sp. 5)
	Einzahlungen aus Investitionstätigkeit				
20	+ Einz. aus Investitionszuweis. und -zuschüssen sowie aus Investitions-beiträgen				
21	+ Einz. aus Abgängen von Vermögens-gegenständen des Sachanlage-vermögens und des immateriellen Anlagevermögens				
22	+ Einz. aus Abgängen von Vermögens-gegenständen des Finanzanlage-vermögens				
	Einzahlungen aus Finanzierungstätigkeit				
31	+ Einz. aus der Aufnahme v. Krediten und wirtschaftlich vergleichbaren Vorgängen für Investitionen				
	Summe				
	Auszahlungen aus Investitionstätigkeit				
24	- Ausz. für den Erwerb von Grundstücken und Gebäuden				
25	- Ausz. für Baumaßnahmen				
26	- Ausz. für Investitionen in das sonstige Sachanlagevermögen und immaterielle Anlagevermögen davon: Ausz. aus gewährten Investitionszuweisungen und -zuschüssen				
27	- Ausz. für Investitionen in das Finanzanlagevermögen				
	Auszahlungen aus Finanzierungstätigkeit				
32	- Auszahlungen für die Tilgung von Krediten und wirtschaftlich vergl. Vorgängen für Investitionen				
	Summe				
	Saldo (Einzahlungen ./ Auszahlungen)				

Jahresabschluss 2022

Teilergebnisrechnung Kostenstelle 15032001 Kulturamt allgemein

Schmitten im Taunus

Nr.	Konten	Bezeichnung	Ergebnis des Vorjahres 2021	Fortgeschriebener Ansatz des Haushaltsjahres 2022	Ergebnis des Haushaltsjahres 2022	Vergleich fortgeschr. Ansatz/ Ergebnis des Haushaltsjahres (Sp. 5 ./ Sp. 6)
		Ordentliche Erträge				
10		Summe der ordentlichen Erträge (Nr. 1 bis 9)				
		Ordentliche Aufwendungen				
11	62, 63, 640-643, 647-649, 65	Personalaufwendungen	10.816,59	51.800,00	14.296,34	37.503,66
13	60, 61, 67-69	Aufwendungen für Sach- und Dienstleistungen	6.990,97	8.500,00	7.956,15	543,85
18	70, 74, 76	Sonstige ordentliche Aufwendungen	396,00	410,00	396,00	14,00
19		Summe der ordentlichen Aufwendungen (Nr. 11 bis 18)	18.203,56	60.710,00	22.648,49	38.061,51
20		Verwaltungsergebnis (Nr. 10 ./ Nr. 19)	18.203,56	60.710,00	22.648,49	38.061,51
21	56, 57	Finanzerträge				
22	77	Finanzaufwendungen				
23		Finanzergebnis (Nr. 21 ./ Nr. 22)				
24		Ordentliches Ergebnis (Verwaltungsergebnis und Finanzergebnis Nr. 20 und Nr. 23)	18.203,56	60.710,00	22.648,49	38.061,51
25	59	Außerordentliche Erträge				
26	79	Außerordentliche Aufwendungen			587,38	-587,38
27		Außerordentliches Ergebnis (Nr. 25 ./ Nr. 26)			587,38	-587,38
28		Jahresergebnis vor Internen Leistungsbeziehungen (ordentliches Ergebnis und außerordentliches Ergebnis Nr. 24 und Nr. 27)	18.203,56	60.710,00	23.235,87	37.474,13
29		Erlöse aus internen Leistungsbeziehungen				
30		Kosten aus internen Leistungsbeziehungen				
31		Ergebnis der internen Leistungsbeziehungen				
32		Jahresergebnis nach internen Leistungsbeziehungen	18.203,56	60.710,00	23.235,87	37.474,13

Jahresabschluss 2022

Teilfinanzrechnung Kostenstelle 15032001 Kulturamt allgemein

Schmitten im Taunus

Nr.	Bezeichnung	Ergebnis des Vorjahres 2021	Fortgeschriebener Ansatz des Haushaltsjahres 2022	Ergebnis des Haushaltsjahres 2022	Vergleich fortgeschr. Ansatz/ Ergebnis des Haushaltsjahres (Sp. 4 ./ Sp. 5)
	Einzahlungen aus Investitionstätigkeit				
20	+ Einz. aus Investitionszuweis. und -zuschüssen sowie aus Investitions-beiträgen				
21	+ Einz. aus Abgängen von Vermögens-gegenständen des Sachanlage-vermögens und des immateriellen Anlagevermögens				
22	+ Einz. aus Abgängen von Vermögens-gegenständen des Finanzanlage-vermögens				
	Einzahlungen aus Finanzierungstätigkeit				
31	+ Einz. aus der Aufnahme v. Krediten und wirtschaftlich vergleichbaren Vorgängen für Investitionen				
	Summe				
	Auszahlungen aus Investitionstätigkeit				
24	- Ausz. für den Erwerb von Grundstücken und Gebäuden				
25	- Ausz. für Baumaßnahmen				
26	- Ausz. für Investitionen in das sonstige Sachanlagevermögen und immaterielle Anlagevermögen davon: Ausz. aus gewährten Investitionszuweisungen und -zuschüssen				
27	- Ausz. für Investitionen in das Finanzanlagevermögen				
	Auszahlungen aus Finanzierungstätigkeit				
32	- Auszahlungen für die Tilgung von Krediten und wirtschaftlich vergl. Vorgängen für Investitionen				
	Summe				
	Saldo (Einzahlungen ./ Auszahlungen)				

Jahresabschluss 2022

Teilergebnisrechnung Kostenstelle 15032002 Heimat-, Kultur- und Brauchtumspflege

Schmitten im Taunus

Nr.	Konten	Bezeichnung	Ergebnis des Vorjahres 2021	Fortgeschriebener Ansatz des Haushaltsjahres 2022	Ergebnis des Haushaltsjahres 2022	Vergleich fortgeschr. Ansatz/ Ergebnis des Haushaltsjahres (Sp. 5 ./ Sp. 6)
		Ordentliche Erträge				
01	50	Privatrechtliche Leistungsentgelte		-50,00		-50,00
03	548-549	Kostensersatzleistungen und -erstattungen			-1.650,13	1.650,13
10		Summe der ordentlichen Erträge (Nr. 1 bis 9)		-50,00	-1.650,13	1.600,13
		Ordentliche Aufwendungen				
13	60, 61, 67-69	Aufwendungen für Sach- und Dienstleistungen	8.295,50	12.200,00	9.184,04	3.015,96
15	71	Aufwendungen f. Zuweisungen u. Zuschüsse sowie besondere Finanzaufwendungen	40.625,00	46.650,00	59.864,15	-13.214,15
19		Summe der ordentlichen Aufwendungen (Nr. 11 bis 18)	48.920,50	58.850,00	69.048,19	-10.198,19
20		Verwaltungsergebnis (Nr. 10 ./ Nr. 19)	48.920,50	58.800,00	67.398,06	-8.598,06
21	56, 57	Finanzerträge				
22	77	Finanzaufwendungen				
23		Finanzergebnis (Nr. 21 ./ Nr. 22)				
24		Ordentliches Ergebnis (Verwaltungsergebnis und Finanzergebnis Nr. 20 und Nr. 23)	48.920,50	58.800,00	67.398,06	-8.598,06
25	59	Außerordentliche Erträge				
26	79	Außerordentliche Aufwendungen				
27		Außerordentliches Ergebnis (Nr. 25 ./ Nr. 26)				
28		Jahresergebnis vor Internen Leistungsbeziehungen (ordentliches Ergebnis und außerordentliches Ergebnis Nr. 24 und Nr. 27)	48.920,50	58.800,00	67.398,06	-8.598,06
29		Erlöse aus internen Leistungsbeziehungen				
30		Kosten aus internen Leistungsbeziehungen	12.463,06		81.593,86	-81.593,86
31		Ergebnis der Internen Leistungsbeziehungen	12.463,06		81.593,86	-81.593,86
32		Jahresergebnis nach Internen Leistungsbeziehungen	61.383,56	58.800,00	148.991,92	-90.191,92

Teilfinanzrechnung Kostenstelle 15032002 Heimat-, Kultur- und Brauchtumspflege

Schmitten im Taunus

Nr.	Bezeichnung	Ergebnis des Vorjahres 2021	Fortgeschriebener Ansatz des Haushaltsjahres 2022	Ergebnis des Haushaltsjahres 2022	Vergleich fortgeschr. Ansatz/ Ergebnis des Haushaltsjahres (Sp. 4 ./ Sp. 5)
	Einzahlungen aus Investitionstätigkeit				
20	+ Einz. aus Investitionszuweis. und -zuschüssen sowie aus Investitions-beiträgen				
21	+ Einz. aus Abgängen von Vermögens-gegenständen des Sachanlage-vermögens und des immateriellen Anlagevermögens				
22	+ Einz. aus Abgängen von Vermögens-gegenständen des Finanzanlage-vermögens				
	Einzahlungen aus Finanzierungstätigkeit				
31	+ Einz. aus der Aufnahme v. Krediten und wirtschaftlich vergleichbaren Vorgängen für Investitionen				
	Summe				
	Auszahlungen aus Investitionstätigkeit				
24	- Ausz. für den Erwerb von Grundstücken und Gebäuden				
25	- Ausz. für Baumaßnahmen				
26	- Ausz. für Investitionen in das sonstige Sachanlagevermögen und immaterielle Anlagevermögen davon: Ausz. aus gewährten Investitionszuweisungen und -zuschüssen				
27	- Ausz. für Investitionen in das Finanzanlagevermögen				
	Auszahlungen aus Finanzierungstätigkeit				
32	- Auszahlungen für die Tilgung von Krediten und wirtschaftlich vergl. Vorgängen für Investitionen				
	Summe				
	Saldo (Einzahlungen ./ Auszahlungen)				

Jahresabschluss 2022

Teilergebnisrechnung Kostenstelle 16115001 Finanzverwaltung allgemein

Schmitten im Taunus

Nr.	Konten	Bezeichnung	Ergebnis des Vorjahres 2021	Fortgeschriebener Ansatz des Haushaltsjahres 2022	Ergebnis des Haushaltsjahres 2022	Vergleich fortgeschr. Ansatz/ Ergebnis des Haushaltsjahres (Sp. 5 ./ Sp. 6)
		Ordentliche Erträge				
10		Summe der ordentlichen Erträge (Nr. 1 bis 9)				
		Ordentliche Aufwendungen				
12	644-646	Versorgungsaufwendungen	1.476,87	2.000,00	2.171,27	-171,27
13	60, 61, 67-69	Aufwendungen für Sach- und Dienstleistungen	436,82	1.150,00	25.452,74	-24.302,74
19		Summe der ordentlichen Aufwendungen (Nr. 11 bis 18)	1.913,69	3.150,00	27.624,01	-24.474,01
20		Verwaltungsergebnis (Nr. 10 ./ Nr. 19)	1.913,69	3.150,00	27.624,01	-24.474,01
21	56, 57	Finanzerträge				
22	77	Finanzaufwendungen				
23		Finanzergebnis (Nr. 21 ./ Nr. 22)				
24		Ordentliches Ergebnis (Verwaltungsergebnis und Finanzergebnis Nr. 20 und Nr. 23)	1.913,69	3.150,00	27.624,01	-24.474,01
25	59	Außerordentliche Erträge				
26	79	Außerordentliche Aufwendungen				
27		Außerordentliches Ergebnis (Nr. 25 ./ Nr. 26)				
28		Jahresergebnis vor Internen Leistungsbeziehungen (ordentliches Ergebnis und außerordentliches Ergebnis Nr. 24 und Nr. 27)	1.913,69	3.150,00	27.624,01	-24.474,01
29		Erlöse aus internen Leistungsbeziehungen				
30		Kosten aus internen Leistungsbeziehungen				
31		Ergebnis der Internen Leistungsbeziehungen				
32		Jahresergebnis nach Internen Leistungsbeziehungen	1.913,69	3.150,00	27.624,01	-24.474,01

Jahresabschluss 2022

Teilfinanzrechnung Kostenstelle 16115001 Finanzverwaltung allgemein

Schmitten im Taunus

Nr.	Bezeichnung	Ergebnis des Vorjahres 2021	Fortgeschriebener Ansatz des Haushaltsjahres 2022	Ergebnis des Haushaltsjahres 2022	Vergleich fortgeschr. Ansatz/ Ergebnis des Haushaltsjahres (Sp. 4 ./ Sp. 5)
	Einzahlungen aus Investitionstätigkeit				
20	+ Einz. aus Investitionszuweis. und -zuschüssen sowie aus Investitions-beiträgen				
21	+ Einz. aus Abgängen von Vermögens-gegenständen des Sachanlage-vermögens und des immateriellen Anlagevermögens				
22	+ Einz. aus Abgängen von Vermögens-gegenständen des Finanzanlage-vermögens				
	Einzahlungen aus Finanzierungstätigkeit				
31	+ Einz. aus der Aufnahme v. Krediten und wirtschaftlich vergleichbaren Vorgängen für Investitionen				
	Summe				
	Auszahlungen aus Investitionstätigkeit				
24	- Ausz. für den Erwerb von Grundstücken und Gebäuden				
25	- Ausz. für Baumaßnahmen				
26	- Ausz. für Investitionen in das sonstige Sachanlagevermögen und immaterielle Anlagevermögen davon: Ausz. aus gewährten Investitionszuweisungen und -zuschüssen				
27	- Ausz. für Investitionen in das Finanzanlagevermögen				
	Auszahlungen aus Finanzierungstätigkeit				
32	- Auszahlungen für die Tilgung von Krediten und wirtschaftlich vergl. Vorgängen für Investitionen				
	Summe				
	Saldo (Einzahlungen ./ Auszahlungen)				

Jahresabschluss 2022

Teilergebnisrechnung Kostenstelle 16115002 Steuern, allgemeine Zuweisungen und Umlagen

Schmitten im Taunus

Nr.	Konten	Bezeichnung	Ergebnis des Vorjahres 2021	Fortgeschriebener Ansatz des Haushaltsjahres 2022	Ergebnis des Haushaltsjahres 2022	Vergleich fortgeschr. Ansatz/ Ergebnis des Haushaltsjahres (Sp. 5 ./ Sp. 6)
		Ordentliche Erträge				
05	55	Steuern und steuerähnliche Erträge einschl. Erträge aus gesetzlichen Umlagen	-13.050.173,61	-13.115.200,00	-13.648.166,81	532.966,81
06	547	Erträge aus Transferleistungen	-487.426,01	-537.600,00	-502.778,01	-34.821,99
07	540-543	Erträge aus Zuweisungen u. Zuschüssen für lfd. Zwecke u. allgemeine Umlagen	-2.670.861,00	-2.829.514,00	-2.789.948,96	-39.565,04
08	546	Erträge a. Auflösung v. SoPo aus Investitionszuweisungen,-zuschüssen u.-beiträgen	-731,00	-731,00	-91.729,00	90.998,00
09	53	Sonstige ordentliche Erträge	-252.563,53	-255.000,00	-270.590,54	15.590,54
10		Summe der ordentlichen Erträge (Nr. 1 bis 9)	-16.461.755,15	-16.738.045,00	-17.303.213,32	565.168,32
		Ordentliche Aufwendungen				
14	66	Abschreibungen	610.858,15			
16	73	Steueraufwendungen einschl. Aufwendungen aus gesetzl. Umlageverpflichtungen	7.837.382,44	8.025.500,00	8.076.758,82	-51.258,82
19		Summe der ordentlichen Aufwendungen (Nr. 11 bis 18)	8.448.240,59	8.025.500,00	8.076.758,82	-51.258,82
20		Verwaltungsergebnis (Nr. 10 ./ Nr. 19)	-8.013.514,56	-8.712.545,00	-9.226.454,50	513.909,50
21	56, 57	Finanzerträge	-11.037,28	-10.000,00	-7.559,00	-2.441,00
22	77	Finanzaufwendungen	7.046,00	16.000,00	2.708,76	13.291,24
23		Finanzergebnis (Nr. 21 ./ Nr. 22)	-3.991,28	6.000,00	-4.850,24	10.850,24
24		Ordentliches Ergebnis (Verwaltungsergebnis und Finanzergebnis Nr. 20 und Nr. 23)	-8.017.505,84	-8.706.545,00	-9.231.304,74	524.759,74
25	59	Außerordentliche Erträge	-3.305,00			
26	79	Außerordentliche Aufwendungen				
27		Außerordentliches Ergebnis (Nr. 25 ./ Nr. 26)	-3.305,00			
28		Jahresergebnis vor internen Leistungsbeziehungen (ordentliches Ergebnis und außerordentliches Ergebnis Nr. 24 und Nr. 27)	-8.020.810,84	-8.706.545,00	-9.231.304,74	524.759,74
29		Erlöse aus internen Leistungsbeziehungen				
30		Kosten aus internen Leistungsbeziehungen				
31		Ergebnis der internen Leistungsbeziehungen				
32		Jahresergebnis nach internen Leistungsbeziehungen	-8.020.810,84	-8.706.545,00	-9.231.304,74	524.759,74

Teilfinanzrechnung Kostenstelle 16115002 Steuern, allgemeine Zuweisungen und Umlagen

Schmitt im Taunus

Nr.	Bezeichnung	Ergebnis des Vorjahres 2021	Fortgeschriebener Ansatz des Haushaltsjahres 2022	Ergebnis des Haushaltsjahres 2022	Vergleich fortgeschr. Ansatz/ Ergebnis des Haushaltsjahres (Sp. 4 ./ Sp. 5)
	Einzahlungen aus Investitionstätigkeit				
20	+ Einz. aus Investitionszuweis. und -zuschüssen sowie aus Investitions-beiträgen				
21	+ Einz. aus Abgängen von Vermögens-gegenständen des Sachanlage-vermögens und des immateriellen Anlagevermögens				
22	+ Einz. aus Abgängen von Vermögens-gegenständen des Finanzanlage-vermögens				
	Einzahlungen aus Finanzierungstätigkeit				
31	+ Einz. aus der Aufnahme v. Krediten und wirtschaftlich vergleichbaren Vorgängen für Investitionen				
	Summe				
	Auszahlungen aus Investitionstätigkeit				
24	- Ausz. für den Erwerb von Grundstücken und Gebäuden				
25	- Ausz. für Baumaßnahmen				
26	- Ausz. für Investitionen in das sonstige Sachanlagevermögen und immaterielle Anlagevermögen davon: Ausz. aus gewährten Investitionszuweisungen und -zuschüssen				
27	- Ausz. für Investitionen in das Finanzanlagevermögen				
	Auszahlungen aus Finanzierungstätigkeit				
32	- Auszahlungen für die Tilgung von Krediten und wirtschaftlich vergl. Vorgängen für Investitionen	-226.175,00			
	Summe	-226.175,00			
	Saldo (Einzahlungen ./ Auszahlungen)	-226.175,00			

Jahresabschluss 2022

Teilergebnisrechnung Kostenstelle 16115003 sonstige allgemeine Finanzwirtschaft

Schmitten im Taunus

Nr.	Konten	Bezeichnung	Ergebnis des Vorjahres 2021	Fortgeschriebener Ansatz des Haushaltsjahres 2022	Ergebnis des Haushaltsjahres 2022	Vergleich fortgeschr. Ansatz/ Ergebnis des Haushaltsjahres (Sp. 5 ./ Sp. 6)
		Ordentliche Erträge				
10		Summe der ordentlichen Erträge (Nr. 1 bis 9)				
		Ordentliche Aufwendungen				
13	60, 61, 67-69	Aufwendungen für Sach- und Dienstleistungen			-349,49	349,49
19		Summe der ordentlichen Aufwendungen (Nr. 11 bis 18)			-349,49	349,49
20		Verwaltungsergebnis (Nr. 10 ./ Nr. 19)			-349,49	349,49
21	56, 57	Finanzerträge	-974,24	-3.000,00	-1.241,30	-1.758,70
22	77	Finanzaufwendungen	243.360,32	234.000,00	250.212,94	-16.212,94
23		Finanzergebnis (Nr. 21 ./ Nr. 22)	242.386,08	231.000,00	248.971,64	-17.971,64
24		Ordentliches Ergebnis (Verwaltungsergebnis und Finanzergebnis Nr. 20 und Nr. 23)	242.386,08	231.000,00	248.622,15	-17.622,15
25	59	Außerordentliche Erträge				
26	79	Außerordentliche Aufwendungen				
27		Außerordentliches Ergebnis (Nr. 25 ./ Nr. 26)				
28		Jahresergebnis vor internen Leistungsbeziehungen (ordentliches Ergebnis und außerordentliches Ergebnis Nr. 24 und Nr. 27)	242.386,08	231.000,00	248.622,15	-17.622,15
29		Erlöse aus internen Leistungsbeziehungen				
30		Kosten aus internen Leistungsbeziehungen				
31		Ergebnis der internen Leistungsbeziehungen				
32		Jahresergebnis nach internen Leistungsbeziehungen	242.386,08	231.000,00	248.622,15	-17.622,15

Jahresabschluss 2022

Teilfinanzrechnung Kostenstelle 16115003 sonstige allgemeine Finanzwirtschaft

Schmitten im Taunus

Nr.	Bezeichnung	Ergebnis des Vorjahres 2021	Fortgeschriebener Ansatz des Haushaltsjahres 2022	Ergebnis des Haushaltsjahres 2022	Vergleich fortgeschr. Ansatz/ Ergebnis des Haushaltsjahres (Sp. 4 ./ Sp. 5)
	Einzahlungen aus Investitionstätigkeit				
20	+ Einz. aus Investitionszuweis. und -zuschüssen sowie aus Investitions-beiträgen	27.291,73		27.291,73	-27.291,73
21	+ Einz. aus Abgängen von Vermögens-gegenständen des Sachanlage-vermögens und des immateriellen Anlagevermögens				
22	+ Einz. aus Abgängen von Vermögens-gegenständen des Finanzanlage-vermögens				
	Einzahlungen aus Finanzierungstätigkeit				
31	+ Einz. aus der Aufnahme v. Krediten und wirtschaftlich vergleichbaren Vorgängen für Investitionen		1.520.950,00	2.273.500,00	-752.550,00
	Summe	27.291,73	1.520.950,00	2.300.791,73	-779.841,73
	Auszahlungen aus Investitionstätigkeit				
24	- Ausz. für den Erwerb von Grundstücken und Gebäuden				
25	- Ausz. für Baumaßnahmen				
26	- Ausz. für Investitionen in das sonstige Sachanlagevermögen und immaterielle Anlagevermögen davon: Ausz. aus gewährten Investitionszuweisungen und -zuschüssen				
27	- Ausz. für Investitionen in das Finanzanlagevermögen				
	Auszahlungen aus Finanzierungstätigkeit				
32	- Auszahlungen für die Tilgung von Krediten und wirtschaftlich vergl. Vorgängen für Investitionen	-599.790,30	-846.179,00	-903.859,17	57.680,17
	Summe	-599.790,30	-846.179,00	-903.859,17	57.680,17
	Saldo (Einzahlungen ./ Auszahlungen)	-572.498,57	674.771,00	1.396.932,56	-722.161,56

Gemeinde Schmitten im Taunus

Anhang zum Jahresabschluss

2022





Inhaltsverzeichnis

1 Allgemeine Angaben zum Jahresabschluss	3
1.1 Rechtsstellung, Wirkungskreis, Organe und Rechnungswesen.....	3
1.2 Organigramm der Gemeindeverwaltung	5
1.3 Übersicht über die Gebühren und Steuerhebesätze.....	6
1.4 Beteiligungen und steuerliche Verhältnisse	8
2 Angaben zu Bilanzierungs- und Bewertungsmethoden	9
3 Erläuterungen zur Vermögensrechnung (Bilanz)	11
3.1 Aktivseite	12
3.2 Passivseite	25
4 Erläuterungen zur Ergebnisrechnung	38
4.1 Ertragslage	38
4.2 Aufwandslage	42
4.3. Verwaltungsergebnis.....	46
4.4. Finanzerträge.....	46
4.5. Zinsen und andere Finanzaufwendungen	46
4.6. Finanzergebnis.....	46
4.7. Ordentliches Ergebnis.....	47
4.8. Außerordentliches Ergebnis	47
4.9. Jahresergebnis.....	47
5 Erläuterungen zur Finanzrechnung	48
5.1 Allgemeine Entwicklung	48
5.2 Investitionstätigkeit	48
5.3 Investitionsprogramm	50
5.4 Darstellung der zu übertragenden Haushaltsreste	51
5.5 Kreditaufnahmen.....	53
6 Sonstige Angaben	54
6.1 Haftungsverhältnisse und sonstige finanzielle Verpflichtungen	54
7 Anlagen zum Anhang.....	55
7.1 Anlagenspiegel gem. Muster 21 GemHVO	55



Anhang zum
Jahresabschluss 2022
Schmittchen im Taunus

7.2 Verbindlichkeitenübersicht	58
7.3 Forderungsübersicht	59
7.4 Rückstellungsübersicht.....	60
7.5 Übersicht über fremde Zahlungsmittel nach § 15 GemHVO.....	61
7.6 Übersicht über die Fehlbeträge der Vorjahre	62
7.7 Zahl der Beschäftigten.....	62
7.8 Mitglieder der Gemeindevertretung und des Gemeindevorstandes.....	63



1 Allgemeine Angaben zum Jahresabschluss

Der Jahresabschluss zum 31. Dezember 2022 wurde nach der Verordnung über die Aufstellung und Ausführung des Haushaltsplans der Gemeinde mit doppelter Buchführung (Gemeindehaushaltsverordnung – GemHVO) aufgestellt.

Nach § 112 Absatz 4 Nr. 1 HGO i.V.m. § 50 GemHVO ist der Anhang dem Jahresabschluss als Anlage beizufügen.

Im Anhang sind die wesentlichen Posten der Vermögensrechnung, der Ergebnisrechnung und der Finanzrechnung zu erläutern und deren Abweichungen im Vergleich zum Vorjahr darzustellen.

Ferner werden u.a. die verwendeten Bilanzierungs- und Bewertungsmethoden erläutert und Zusatzinformationen angegeben, welche für die Beurteilung des Jahresabschlusses eine besondere Bedeutung haben.

Dem Anhang sind nach § 52 GemHVO die Anlagenübersicht, die Verbindlichkeitenübersicht und die Rückstellungsübersicht sowie nach § 112 Absatz 4 Nr. 1 HGO i.V.m. § 50 GemHVO die Forderungsübersicht beizufügen.

1.1 Rechtsstellung, Wirkungskreis, Organe und Rechnungswesen

Die Rechtsstellung der Gemeinde Schmitten ergibt sich aus der Hessischen Gemeindeordnung (HGO = in der Fassung der Bekanntmachung vom 07. März 2005 (GVBl. I S. 142)). Sie ist als Kommune eine juristische Person des öffentlichen Rechts. Die Gemeinde Schmitten ist eine kreisangehörige Gebietskörperschaft (Hochtaunuskreis). Sie umfasst das Gebiet der Ortsteile Arnoldshain, Brombach, Dorfweil, Hunoldstal, Niederreifenberg, Oberreifenberg, Seelenberg, Schmitten und Treisberg.

Die Gemeinde Schmitten verwaltet als Gebietskörperschaft ihr Gebiet nach den Grundsätzen der gemeindlichen Selbstverwaltung. Die Aufsichtsbehörde ist der Landrat des Hochtaunuskreises. Die obere Aufsichtsbehörde ist das Regierungspräsidium Darmstadt. Die oberste Aufsichtsbehörde ist das Hessische Ministerium des Innern und für Sport.

Gemäß § 6 Abs. 1 der Hessischen Gemeindeordnung hat die Gemeindevertretung der Gemeinde Schmitten am 20.04.2021 die Hauptsatzung der Gemeinde Schmitten in der im Jahre 2021 gültigen Form beschlossen. Am 18.06.2021 folgte die 1. Änderungssatzung.

Die Bürgerinnen und Bürger der Gemeinde Schmitten nehmen durch die Wahl der Gemeindevertreter und der Bürgermeisterin oder des Bürgermeisters sowie durch Bürgerentscheide an der Verwaltung der Gemeinde teil. Die letzte Kommunalwahl fand am 14.03.2021 statt.

Die Gemeindevertretung ist das oberste Organ der Gemeinde Schmitten. Sie hat 31 ehrenamtliche Mitglieder, welche für 5 Jahre gewählt werden. Sie haben sich in Fraktionen zusammengeschlossen. Die Mitglieder der Gemeindevertretung zum 31. Dezember 2022 sind im Anhang genannt. Die Gemeindevertretung trifft die wichtigen Entscheidungen der Gemeinde und überwacht die Verwaltung der Gemeinde und die



Geschäftsführung des Gemeindevorstandes. Die Gemeindevertretung kann zur Vorbereitung ihrer Beschlüsse Ausschüsse aus ihrer Mitte bilden und Aufgaben, Mitgliederzahl und Besetzung der Ausschüsse bestimmen.

Zum 31. Dezember 2022 gab es bei der Gemeinde Schmitten folgende Ausschüsse:

- Haupt-, Finanz und Digitalisierungsausschuss (HFD)
- Bau-, Planung- und Verkehrsausschuss (BPV)
- Sozialausschuss (SO)
- Umwelt-, Klima- und Wirtschaftsausschuss (UKW)

Die Ausschüsse haben 10 Mitglieder.

Ausführendes Organ der Gemeinde ist der Gemeindevorstand. Er ist die Verwaltungsbehörde der Gemeinde und führt die Beschlüsse der Gemeindevertretung aus. Der Gemeindevorstand besteht aus dem Bürgermeister als Vorsitzenden, dem Ersten Beigeordneten und weiteren 7 ehrenamtlichen Beigeordneten. Die Mitglieder des Gemeindevorstandes sind im Anhang genannt.

Die Gemeindevertretung hat in ihrer Sitzung am 04. November 2020, TOP 5, beschlossen, von der Möglichkeit gemäß § 84 HGO Gebrauch zu machen und eine Integrations-Kommission i.S. von § 89 HGO einzurichten. Die Mitglieder der Integrations-Kommission werden erst in der neuen am 01. April 2021 beginnenden Kommunalwahlperiode 2021 – 2026 vom Gemeindevorstand und der Gemeindevertretung bestimmt.

Der/die Bürgermeister/-in wird von den Bürgern der Gemeinde für die Amtszeit von 6 Jahren direkt gewählt. Das Amt wird hauptamtlich ausgeübt. Der Erste Beigeordnete ist der allgemeine Vertreter des Bürgermeisters.

Die Gemeinde Schmitten führt ihr Rechnungswesen seit dem 01.01.2009 nach den Grundsätzen der doppelten Buchführung (Doppik). Die doppelten Jahresabschlüsse 2009 – 2016 wurden vom Gemeindevorstand aufgestellt und sind vom Rechnungsprüfungsamt des Hochtaunuskreises geprüft.

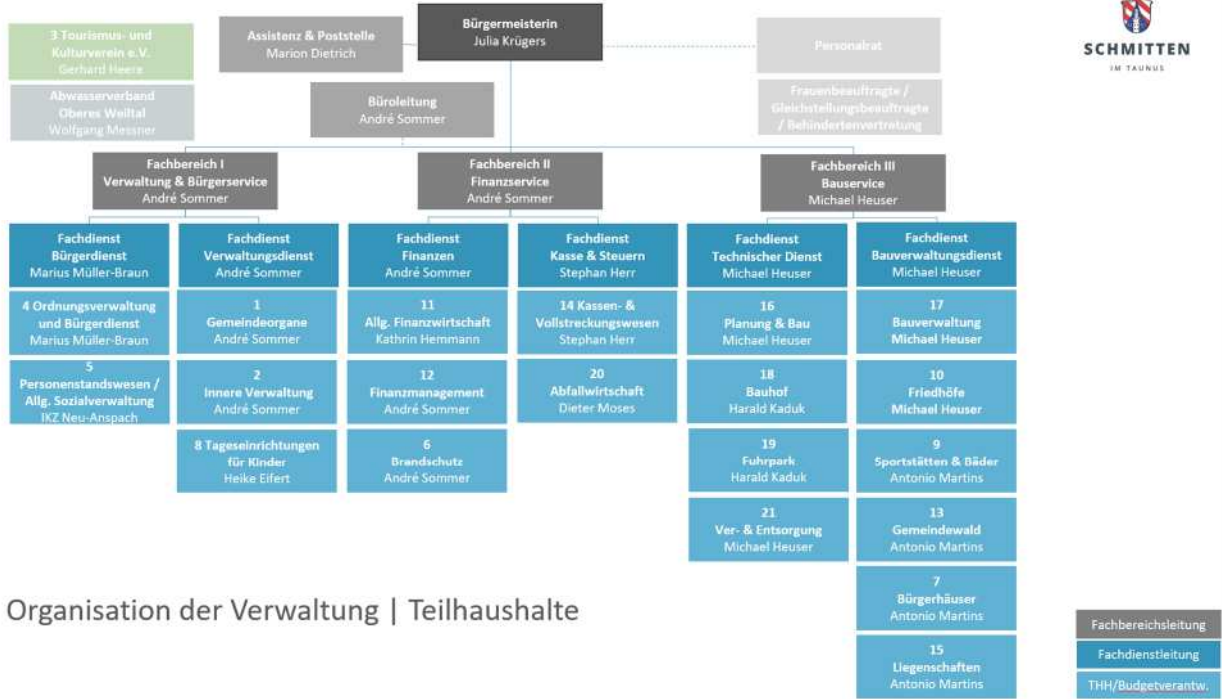
Die Entlastung durch die Gemeindevertretung nach § 114 Abs. 1 HGO erfolgte am 30.10.2019. Die Bekanntmachung hierzu nach § 114 Abs. 2 HGO erfolgte am 08.11.2019.

Der Berichtspflicht des Gemeindevorstandes gegenüber der Gemeindevertretung über den Vollzug der Haushaltswirtschaft gem. § 28 Abs. 1 GemHVO ist die Gemeinde mit dem Zwischenbericht zum Haushaltsverlauf 2022 in Form des Finanzstatusberichtes nachgekommen.

Der Jahresabschluss 2022 entspricht wie bereits der Jahresabschluss 2020 und 2021 in seiner erweiterten Struktur und dem Aufbau dem Haushaltsplan 2022. Diese Daten stammen direkt aus der Finanzsoftware Infoma der Ekom21 sowie dem interaktiven Kennzahlenvergleichssystem der Firma Axians IKVS GmbH.



1.2 Organigramm der Gemeindeverwaltung



Organisation der Verwaltung | Teilhaushalte



1.3 Übersicht über die Gebühren und Steuerhebesätze

Wasser/Abwasser

Wasser m ³ netto	3,20 EUR/m ³	(3,44 € brutto, MwSt. 7%)
Wasser Grundgebühr je Hausanschluss netto	5,61 EUR	
Abwasser m ³ Teilanschluss	3,60 EUR/m ³	
Abwasser m ³ Vollanschluss	4,50 EUR/m ³	
Niederschlagswassergebühr	0,35 EUR/m ²	

Jährliche Grundgebühr Mülltonnen

Restmüllbehälter 120 l	108,12 EUR (Grundgebühr bei 4 Leerungen/a)
Restmüllbehälter 240 l	216,24 EUR (Grundgebühr bei 4 Leerungen/a)
Biotonne 120 l	27,09 EUR (Grundgebühr bei 9 Leerungen/a)
Biotonne 240 l	50,94 EUR (Grundgebühr bei 9 Leerungen/a)

zzgl. Leerungsgebühren (Erfassung bei Ausstellen der Tonne zur Abholung) wenn die in der Grundgebühr festgelegte Zahl der jährlichen Leerungen überschritten wird.

Leerungsgebühren für jede weitere Leerung

Restmüllbehälter 120 l	5,16 EUR
Restmüllbehälter 240 l	9,86 EUR
Restmüllbehälter 1.100 l	43,42 EUR
Biotonne 120 l	3,17 EUR
Biotonne 240 l	5,97 EUR

Hundsteuer

1. Hund	66,00 EUR / Jahr
2. Hund	132,00 EUR / Jahr
3. Hund	198,00 EUR / Jahr
jeder weitere Hund	198,00 EUR / Jahr



gefährlicher Hund 330,00 EUR / Jahr

Steuerhebesätze

Grundsteuer A	660 %
Grundsteuer B	660 %
Gewerbesteuer	360 %
Zweitwohnungssteuer	10 % des Mietwertes

Kindergarten ab 01.01.2021

1. Kind Ü3	0,00 €	7.00 – 13.00 Uhr
	70,40 €	7.00 – 15.00 Uhr
	52,80 €	7.30 – 15.00 Uhr
	123,20 €	7.00 – 16.30 Uhr
	105,60 €	7.30 – 16.30 Uhr
	140,80 €	7.00 – 17.00 Uhr
	123,20 €	7.30 – 17.00 Uhr
U3 – Betreuung (altersübergreifend/Krippe)	385,40 €	7.00 – 13.00 Uhr
U3 – Betreuung (altersübergreifend/Krippe)	353,30 €	7.30 – 13.00 Uhr
U3 – Betreuung (altersübergreifend/Krippe)	513,90 €	7.00 – 15.00 Uhr
U3 – Betreuung (altersübergreifend/Krippe)	481,80 €	7.30 – 15.00 Uhr
U3 – Betreuung (altersübergreifend/Krippe)	610,30 €	7.30 – 17.00 Uhr
U3 – Betreuung (altersübergreifend/Krippe)	578,15 €	7.30 – 16:30 Uhr
U3 – Betreuung (altersübergreifend/Krippe)	642,40 €	7.00 – 17.00 Uhr
U3 - Betreuung (altersübergreifend/Krippe)	610,30 €	7.30 - 17.00 Uhr

Gebühren für Zweitkinder sind niedriger. Das dritte (letzte) Kindergartenjahr ist seit dem 01.01.2007 gebührenfrei (Bambini – Programm). Verpflegungskosten gemäß Aushang im Kindergarten.



Bestattungsgebühren und Nutzungsrechte an Grabstätten ohne Nebenkosten

Einzelgrab	500,00 €
Doppelgrab	500,00 €
Urnengrab	280,00 €
Nutzungsrecht Urnengrab	1.130,00 €
Nutzungsrecht Reihengrab	1.320,00 €
Nutzungsrecht Doppelgrab	2.030,00 €

1.4 Beteiligungen und steuerliche Verhältnisse

	31.12.2022 EUR	31.12.2021 EUR
Abwasserverband Oberes Weiltal	122.648,93	122.648,93
Wasserbeschaffungsverband Wilhelmsdorf	53.776,74	53.776,74
Feldwege- und Grabenunterhaltungsverband Usingen	1,00	1,00
Zweckverband Feldberghof	40.330,03	40.330,03
Zweckverband Verkehrsverband Hochtaunus	1,00	1,00
Limeserlebnispfad Hochtaunus gmbH	10.000,00	10.000,00
Gemeinnützige Wohnungsbau GmbH	97.152,28	97.152,28
ekom2I — KGRZ Hessen	1,00	1,00
Planungsverband Ballungsraum Frankfurt/Rhein-Main	1,00	1,00
	323.911,98	323.911,98

Körperschaften des öffentlichen Rechts (Bund, Länder, Gemeinden) sind grundsätzlich nicht körperschaftssteuerpflichtig. Ebenso müssen sie keine Umsatzsteuer abführen, können im Gegenzug aber auch keine Vorsteuer geltend machen. Das gilt jedoch nur, soweit sie hoheitlich tätig sind. Betreiben sie gewerbliche Unternehmen gem. § 121 HGO, unterliegen sie der Besteuerung. Hintergrund ist, dass diese Betriebe ansonsten gegenüber privatwirtschaftlichen Betrieben bevorteilt wären.

Die Gemeinde Schmitt ist im Sinne des Umsatzsteuergesetzes (UStG) steuerpflichtiger Unternehmer im Rahmen seiner Betriebe gewerblicher Art, unabhängig davon, ob diese im Haushalt oder als Eigenbetrieb geführt werden. Unternehmen im Sinne des UStG sind:



- die Wasserversorgung
- Duales System Deutschland
- der Forstbetrieb
- das Freibad
- die Bürgerhausbetriebe

2 Angaben zu Bilanzierungs- und Bewertungsmethoden

Der Jahresabschluss wurde grundsätzlich gemäß den Vorgaben von HGO und GemHVO mit entsprechenden Verwaltungsvorschriften sowie den Empfehlungen hessischer Rechnungsprüfungsämter aufgestellt. Spezifizierungen aber auch Abweichungen wurden in der im November aktualisierten Bewertungsrichtlinie festgelegt, mit der einheitliche und an den Alltag angepasste Regelungen fixiert wurden und angewendet werden.

Die Bewertung des Vermögens und der Schulden erfolgt nach dem Vorsichtsprinzip. Es wurden alle bekannten und vorhersehbaren Risiken und Verluste, die bis zum Bilanzstichtag entstanden sind, berücksichtigt, selbst wenn diese erst zwischen dem Bilanzstichtag und dem Tag der Aufstellung des Jahresabschlusses bekannt geworden sind. Als generelle Wertgrenze als Wesentlichkeitsgrenze wird der Betrag von 3.000 € festgelegt, z.B. für die Periodenabgrenzung von Aufwand oder die Bildung von Rückstellungen. Ausnahmen davon können angewandt werden, wenn Jahresrechnungen nicht vor dem 30.04. eines Jahres zu erstellen sind und die Abrechnungen immer um ein Jahr verzögert gebucht werden.

Als Aktivierungszeitpunkt wird immer der 1. des Monats der Inbetriebnahme gewählt (bei GWG generell der 01.01.). Es wird lediglich die lineare Abschreibung angewandt. Sonderabschreibungen bleiben davon unberührt. Sie wird von der Finanzsoftware newsystem7 (NSK) automatisch berechnet. Es wird eine Festbewertung nach § 35 Abs. 2 GemHVO angewandt. Die Gruppenbewertung von mehreren gleichartigen Gegenständen ist möglich.

Die GemHVO sieht für Anlagen, die bereits abgeschrieben sind aber noch im Betrieb sind, einen Erinnerungswert von 1 € vor. In Schmitten werden die Anlagen bis auf 1 € abgeschrieben. Wenn Anlagen verschrottet oder verkauft werden und damit aus dem Bestand der Gemeinden rausfallen, werden sie entsprechend markiert und gesperrt. Damit fallen sie auch aus dem Anlagenspiegel heraus.

Die Vorgehensweise der Inventur wurde in der Inventur- und Bewertungsrichtlinie festgehalten und ist mit dem Rechnungsprüfungsamt noch abzustimmen.

Für die Nutzungsdauern der Vermögensgegenstände wurde sich an den vom Land Hessen vorgeschlagenen Werten aus der Abschreibungstabelle sowie an die Empfehlungen der hessischen Rechnungsprüfungsämter orientiert. Eine Veränderung der bisherigen Abschreibungsmethode/Nutzungsdauern ist nicht erfolgt. Bereits Bewilligte Zuwendungen und Zuschüsse für das Anlagevermögen sind als Sonderposten passiviert und werden analog des bezuschussten Vermögensgegenstandes ertragswirksam aufgelöst.

Vorräte (Heizöl, Streusalz, Büromaterial) werden nicht erfasst, da sie in Schmitten nach Nr. 11 VV zu § 59 GemHVO keine 10.000 € überschreiten.



Die Bewertung von risikobehafteten Forderungen ist im Berichtsjahr ausgeblieben. Auch wurde keine Pauschalwertberichtigung durchgeführt. Ein Postenabgleich noch offener Forderungen wurde von der Gemeindekasse zum Bilanzstichtag vorgenommen.

Verbindlichkeiten sind, sofern vorhanden, zum Rückzahlungsbetrag passiviert. Es wurden weitere Rückstellungen für ungewisse Verbindlichkeiten gebildet (siehe Rückstellungsübersicht).

Die Pensionsrückstellungen wurden gemäß § 41 Abs. 6 GemHVO auf Basis des mathematischen Gutachtens der Kommunalen Versorgungskasse mit einem Abzinsungssatz von 6 % angesetzt. Dieser ist höher als der von der Deutschen Bundesbank auf Marktentwicklung beruhende Abzinsungszinssatz nach § 253 Abs. 2 HGB (laut KDZ rund 3,21 %). Dadurch ist der Rückstellungsbetrag zu niedrig. Eine Vergleichsberechnung mit dem Unterschiedsbetrag wird vom Kommunalen Dienstleistungszentrum (KDZ) zur Verfügung gestellt.

In 2022 wurde das Wahlrecht gem. § 39 Abs. 2 GemHVO ausgeübt und eine Rückstellung für Überstunden und nicht genommene Urlaubstage gebildet. Der Bewertungsansatz erfolgt im Durchschnittsverfahren. In den Folgejahren werden entsprechend der Entwicklungen die Zuführungen zw. Auflösungen verbucht.

Die Gemeinde Schmitten wird keine Rückstellung für die Kreis- und Schulumlage gemäß § 39 Abs. 1 Nr. 7 GemHVO bilden. Auch würde ein Wechsel auf die beschriebene Rückstellungsmethode nach der GemHVO zu enormen Verzerrungen in dem jeweiligen Jahresabschluss führen, die den tatsächlichen Verlauf nicht mehr widerspiegeln.

Die §§ 24 Abs. 3 und 25 Abs. 2 GemHVO werden im Einklang mit dem Rechnungsprüfungsamt so interpretiert, dass eine Verrechnung mit dem außerordentlichen Ergebnis in der Höhe zulässig ist, in der Investitionen und Tilgungen aus eigenen Mitteln erfolgt sind (Investitionsauszahlungen + Netto-Tilgungszahlungen – Netto-Einzahlungen aus Investitionskrediten).

Im Rahmen des Hessenkassengesetzes wurde den Kommunen ermöglicht, die Altfehlbeträge gegen die Nettoposition auszubuchen. Davon hat die Gemeinde Schmitten keinen Gebrauch gemacht, da zum Bilanzstichtag keinerlei Altfehlbeträge in der Bilanz stehen.

Der Umgang mit Korrekturen, die sich im Rahmen der Prüfung ergeben, sind noch in der neuen Inventur- und Bewertungsrichtlinie festzulegen. In der Regel werden keine Korrekturen der Bilanzposition vorgenommen, wenn es sich lediglich um eine fehlerhafte Kontenzuordnung ohne Auswirkungen auf den Wert handelt. Ist die Bewertung falsch, also der Wert und damit die dadurch generierte Abschreibung nicht korrekt, werden Korrekturen durchgeführt, sofern diese nicht unverhältnismäßig sind. Korrekturen gemäß GemHVO werden im nächst aufzustellenden Jahresabschluss berücksichtigt und nicht mehr im geprüften, da die Jahresabschlüsse künftig bis zum 30.04. eines Jahres aufzustellen sind.

Die Einbeziehung von Zinsen für Fremdkapital in die Herstellungskosten ist für das laufende Jahr mit Fehlanzeige zu beziffern.

Fraktionsmittel gemäß § 36a HGO sind nicht veranschlagt.



3 Erläuterungen zur Vermögensrechnung (Bilanz)

Die Bilanz gibt die Vermögenssituation einer Kommune zum Stichtag wieder. Aus der folgenden Bilanzabbildung kann die Entwicklung der Bilanzwerte im Vergleich zum Vorjahr sowie die jeweiligen Anteile der Bilanzpositionen an der Bilanzsumme abgelesen werden.

Bilanz im Jahresvergleich

	2021	in %	2022	in %	Veränderung
1 - Anlagevermögen	50.828.674	94,18	51.529.734	90,65	701.061 ↗
1.1 - Immaterielles Vermögen	1.753.120	3,25	1.721.437	3,03	-31.682 ↘
1.2 - Sachanlagevermögen	48.525.494	89,91	49.277.042	86,69	751.547 ↗
1.3 - Finanzanlagevermögen	550.060	1,02	531.255	0,93	-18.804 ↘
2 - Umlaufvermögen	3.134.970	5,81	5.308.299	9,34	2.173.329 ↗
2.3 - Forderungen und sonstige Vermögensgegenstände	1.473.584	2,73	1.988.820	3,50	515.236 ↗
2.4 - Flüssige Mittel	1.661.386	3,08	3.319.479	5,84	1.658.093 ↗
3 - Aktive Rechnungsabgrenzungsposten	5.080	0,01	5.265	0,01	186 ↗
Aktiva	53.968.724	100,00	56.843.299	100,00	2.874.575 ↗
1 - Eigenkapital	19.550.124	36,22	21.110.329	37,14	1.560.206 ↗
1.1 - Nettoposition	14.158.378	26,23	14.158.378	24,91	0 →
1.2 - Rücklagen und Sonderrücklagen	4.349.751	8,06	5.391.746	9,49	1.041.995 ↗
1.3 - Ergebnisverwendung	1.041.995	1,93	1.560.206	2,74	518.211 ↗
1.3.2 - Jahresüberschuss / Jahresfehlbetrag	1.041.995	1,93	1.560.206	2,74	518.211 ↗
2 - Sonderposten	14.074.244	26,08	14.194.268	24,97	120.024 →
2.1 - SoPo für Investitionszuweisungen, -zuschüsse und Beiträge	13.446.971	24,92	13.172.531	23,17	-274.440 ↘
2.3 - Sonderposten für Umlagen nach § 50 Abs. 3 FAG	437.353	0,81	539.547	0,95	102.195 ↗
2.4 - Sonstige Sonderposten	189.921	0,35	482.190	0,85	292.269 ↗
3 - Rückstellungen	7.460.310	13,82	7.025.039	12,36	-435.270 ↘
3.1 - Pensionsrückstellungen und ähnliche Verpflichtungen	5.285.147	9,79	5.421.707	9,54	136.560 ↗
3.5 - Sonstige Rückstellungen	2.175.163	4,03	1.603.333	2,82	-571.830 ↘
4 - Verbindlichkeiten	12.104.708	22,43	13.735.421	24,16	1.630.713 ↗
4.2 - Verbindlichkeiten aus Krediten für Investitionen	9.245.450	17,13	10.862.954	19,11	1.617.504 ↗



Anhang zum
Jahresabschluss 2022
Schmitt im Taunus

	2021	in %	2022	in %	Veränderung
4.5 - Verbindlichkeiten aus Zuweisungen und Zuschüssen, Transferleistungen und Beiträgen	611.737	1,13	462.825	0,81	-148.911 ↘
4.6 - Verbindlichkeiten aus Lieferungen und Leistungen	1.017.950	1,89	946.153	1,66	-71.798 ↘
4.7 - Verbindlichkeiten aus Steuern und steuerähnlichen Abgaben	0	0,00	801	0,00	801 ↗
4.9 - Sonstige Verbindlichkeiten	1.229.571	2,28	1.462.688	2,57	233.116 ↗
5 - Passive Rechnungsabgrenzungsposten	779.338	1,44	778.241	1,37	-1.097 →
Passiva	53.968.724	100,00	56.843.299	100,00	2.874.575 ↗

3.1 Aktivseite

Auf der Aktivseite der Bilanz werden die der Gemeinde zur Verfügung stehenden Vermögensgegenstände ausgewiesen. Die Aktiva lässt die Verwendung des auf der Passivseite ausgewiesenen Kapitals erkennen und zeigt mithin die Verwendung der finanziellen Mittel.

Die Aktivseite ist gem. § 49 Abs. III GemHVO in vier Bilanzpositionen zu unterteilen, dem Anlagevermögen, dem Umlaufvermögen, den Rechnungsabgrenzungsposten sowie den nicht durch Eigenkapital gedeckten Fehlbetrag.

Bilanzposition 1 Anlagevermögen

Zur Bilanzposition 1. Anlagevermögen gehören die Positionen 1.1 immaterielle Vermögensgegenstände, 1.2 Sachanlagen, 1.3 Finanzanlagen und 1.4 sparkassenrechtliche Sonderbeziehungen. Die einzelnen Positionen sind wiederum zu unterteilen.

Im Anlagevermögen sind jene Vermögensgegenstände auszuweisen, die dauernd dem Geschäftsbetrieb der Gemeinde dienen.

Bilanzposition 1.1 Immaterielle Vermögensgegenstände

	31.12.2021	31.12.2022	Veränderung
1.1 - Immaterielle Vermögensgegenstände	1.753.119,80	1.721.437,42	-31.682,38 ↘

Bilanzposition 1.1.1 Konzessionen, Lizenzen u. ä. Rechte

Unter der Position sind Konzessionen (z.B. Wegerechte), gewerbliche Schutzrechte (z.B. Patente), ähnliche Rechte (z.B. Emmissionsrechte) und Lizenzen (insbesondere Software - hier Infoma der ekom21) auszuweisen.



Anhang zum
Jahresabschluss 2022
Schmitten im Taunus

	31.12.2021	31.12.2022	Veränderung
1.1.1 - Konzessionen, Lizenzen und ähnliche Rechte	45.098,00	42.813,92	-2.284,08 ↘

Bilanzposition 1.1.2 Geleistete Investitionszuwendungen und -zuschüsse

Unter der Bilanzposition sind von der Gemeinde gewährte Zuwendungen und Zuschüsse für Investitionen Dritter zu bilanzieren. Hierfür muss gem. Hinweis 2 zu § 38 GemHVO im Zuwendungsbescheid zumindest eine Zweckbindung formuliert sein, bei Förderungen von nicht untergeordneter Bedeutung auch ein Rückforderungsanspruch.

	31.12.2021	31.12.2022	Veränderung
1.1.2 - Geleistete Investitionszuweisungen und -zuschüsse	1.708.021,80	1.678.623,50	-29.398,30 ↘

Unter die Investitionszuschüsse fallen z.B. die vertraglich mit dem Kreis vereinbarten Zuschüsse für die Hochtaunushalle in Niederreifenberg, Investitionszuweisungen für die Erweiterung von Straßenbeleuchtungsanlagen. Im laufenden Jahr wurden keine neuen Investitionszuweisungen - / zuschüsse vereinbart. Die Veränderung basiert auf den vorgenommenen Abschreibungen der Sonderposten.

Bilanzposition 1.2 Sachanlagen

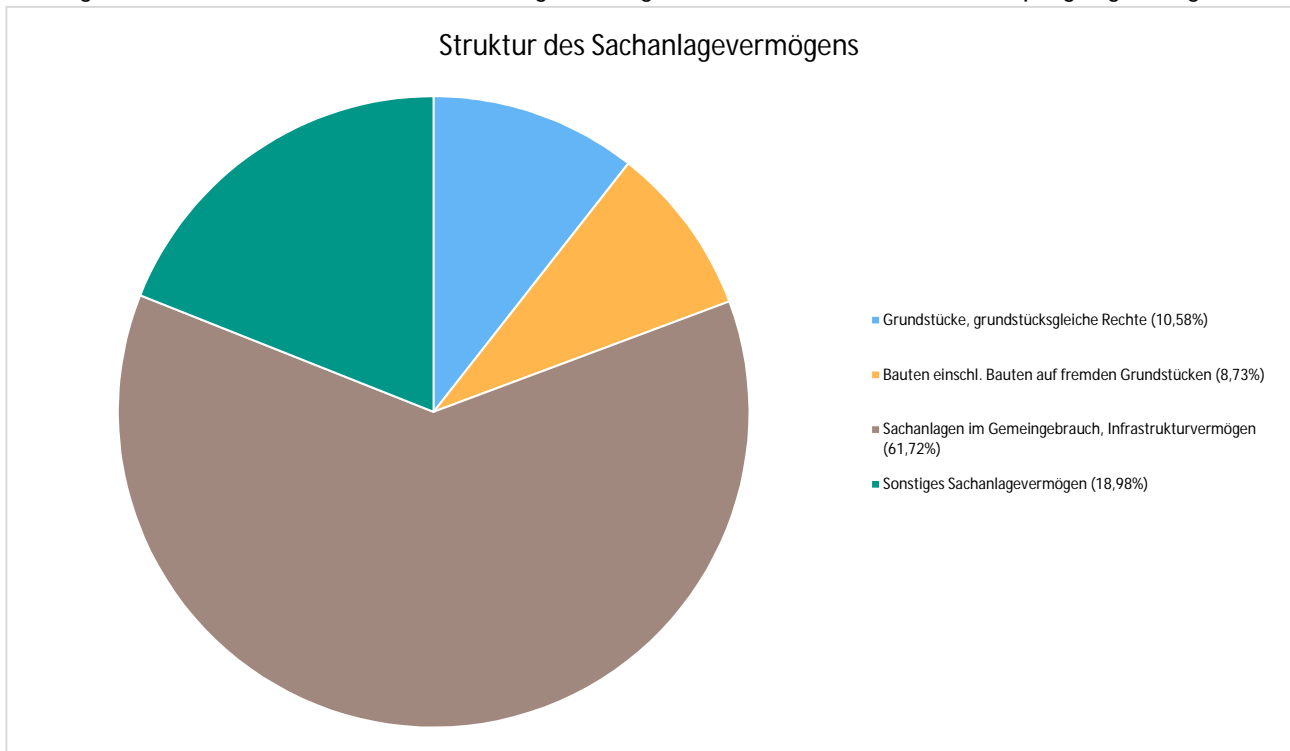
Unter der Position der Sachanlagen sind sämtliche bewegliche und unbewegliche Vermögensgegenstände der Gemeinde auszuweisen. Hierzu gehören insbesondere Grundstücke, Bauten, Infrastrukturvermögen, Anlagen und Maschinen zur Leistungserstellung, Betriebs- und Geschäftsausstattung sowie geleistete Anzahlungen und Anlagen im Bau.

	31.12.2021	31.12.2022	Veränderung
1.2 - Sachanlagevermögen	48.525.494,38	49.277.041,66	751.547,28 ↗

Auf der Aktivseite der Bilanz stellen die Sachanlagen den größten Posten dar.

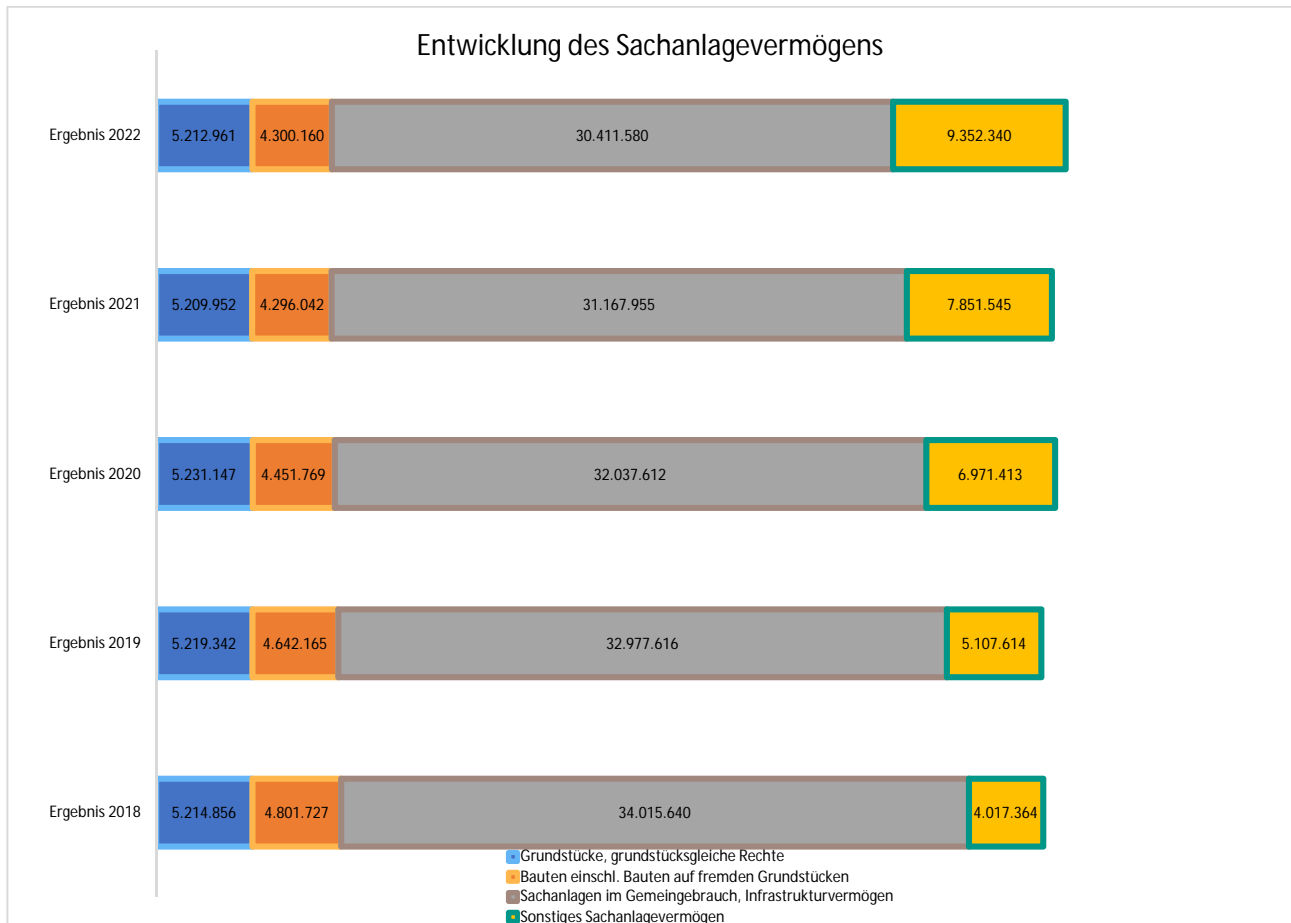


Im Folgenden wird die Struktur des Sachanlagevermögens in seinen wesentlichen Ausprägungen abgebildet:





Die Entwicklung des Sachanlagevermögens in den letzten 5 Jahren ergibt folgendes Bild:



Bilanzposition 1.2.1 Grundstücke, grundstücksgleiche Rechte

Die Position ist zu unterteilen in unbebaute Grundstücke, bebaute Grundstücke sowie bebaute Grundstücke mit fremden Bauten.

Unbebaute Grundstücke sind Grundstücke, auf denen sich keine benutzbaren Gebäude befinden. Hierzu sind u.a. Ackerland, Grünflächen sowie baureife Grundstücke.

Bebaute Grundstücke sind Grundstücke, auf denen sich entweder benutzbare Gebäude oder andere Bauwerke wie z.B. Infrastrukturvermögen (Straßengrundstücke) befinden.

	31.12.2021	31.12.2022	Veränderung
1.2.1 - Grundstücke und grundstücksgleiche Rechte	5.209.951,70	5.212.960,96	3.009,26 →

Die Bilanzposition Grundstücke hat sich gegenüber dem Vorjahr nicht wesentlich verändert.



Bilanzposition 1.2.2 Bauten

Unter der Position sind alle Gebäude der Gemeinde auszuweisen. Hierzu gehören auch die Außenanlagen der Gebäude sowie Grundstückseinrichtungen. Hierbei ist es unerheblich, ob sich die Bauten auf gemeinde-eigenen oder fremden Grundstücken (z.B. bei Erbpacht) befinden.

	31.12.2021	31.12.2022	Veränderung
1.2.2 - Bauten einschl. Bauten auf fremden Grundstücken	4.296.042,00	4.300.160,02	4.118,02 →

Unter den Punkt Bauten fallen alle gemeindlichen Liegenschaften, insbesondere die Kindertagesstätten, Sportanlagen, Schwimmbad, Dorfgemeinschaftshäuser, Feuerwehren und Verwaltungsgebäude.

Bilanzposition 1.2.3 Sachanlagen im Gemeindegebrauch, Infrastrukturvermögen

Unter die Anlagen und Maschinen zur Leistungserstellung fallen unter anderem Maschinen für die Feuerwehr z. B. Rettungszylinder, Pressluftatmer, Grundgeräte und Lungenautomaten sowie diverse größere Maschinen des Bauhofs.

	31.12.2021	31.12.2022	Veränderung
1.2.3 - Sachanlagen im Gemeindegebrauch, Infrastrukturvermögen	31.167.955,27	30.411.580,44	-756.374,83 ↘
Gemeindestraßen, Wege, Plätze	3.828.201,40	3.540.611,81	-287.589,59 ↘
Sonstiges allgemeines Infrastrukturvermögen	949.915,80	971.274,81	21.359,01 ↗
Kultur- und Naturgüter	39.595,00	76.897,50	37.302,50 ↗
Öffentliche Ver- und Entsorgungseinrichtungen	9.766.067,00	9.238.620,25	-527.446,75 ↘
Wald (Bodenwert inkl. Aufwuchs)	16.584.176,07	16.584.176,07	0,00 →

Bilanzposition 1.2.4 Anlagen und Maschinen

Unter den Anlagen und Maschinen sind jene Vermögensgegenstände auszuweisen, die im unmittelbaren Zusammenhang mit der Herstellung von Leistungen bzw. Erzeugnissen stehen. Hierzu zählen z.B. Energieversorgungsanlagen, Kühlanlagen oder Medienbestände der Bibliotheken.

Unter die Anlagen und Maschinen zur Leistungserstellung fallen unter anderem auch Maschinen für die Feuerwehr z. B. Rettungszylinder, Pressluftatmer, Grundgeräte und Lungenautomaten sowie diverse größere Maschinen des Bauhofs.

	31.12.2021	31.12.2022	Veränderung
1.2.4 - Anlagen und Maschinen zur Leistungserstellung	165.258,40	249.562,46	84.304,06 ↗



Die Erhöhung im laufenden Jahr basiert auf dem Erwerb der Notstromaggregate für die Hochbehälter zur Sicherung der Wasserversorgung in der Gemeinde.

Bilanzposition 1.2.5 Andere Anlagen, Betriebs- und Geschäftsausstattung

Unter der Position sind alle Vermögensgegenstände zu bilanzieren, die dem Geschäftsbetrieb der Gemeinde zur Aufgabenerfüllung dienen. Hierunter fallen Werkzeuge und Werkstatteinrichtungen, Fahrzeuge, Büromaschinen und DV- und Kommunikationsanlagen sowie Büromöbel und weitere Geschäftsausstattung.

	31.12.2021	31.12.2022	Veränderung
1.2.5 - Andere Anlagen, Betriebs- und Geschäftsausstattung	1.093.958,87	1.348.532,82	254.573,95 ↗

Hierbei handelt es sich in 2022 im Wesentlichen um die Aktivierung der Feuerwehrfahrzeuge der Freiwilligen Feuerwehr Niederreifenberg sowie die Schließanlage für das Rathaus Schmitten.

Bilanzposition 1.2.6 geleistete Anzahlungen und Anlagen im Bau

	31.12.2021	31.12.2022	Veränderung
1.2.6 - Geleistete Anzahlungen, Anlagen im Bau	6.592.328,14	7.754.244,96	1.161.916,82 ↗

Im laufenden Jahr gab es diverse Anlagen im Bau (AiB). Hierunter fallen im wesentlichen die Herstellungskosten der Verbindungsleitung der Hochbehälter zwischen Dorfweil und Treisberg und die Installation von Notstromaggregaten für die Hochbehälter Diese Maßnahmen sind erforderlich, um die Wasserversorgung der Gemeinde zu sichern. Des Weiteren beinhaltet diese Position Aufwendungen für erforderliche Maßnahmen im Straßenbau (barrierefreie Buchhaltestellen, etc.).

Bilanzposition 1.3 Finanzanlagen

In den Finanzanlagen lässt sich die Möglichkeit bzw. das Ausmaß der Einflussnahme auf Unternehmen erkennen, in die investiert wurde. Hierbei handelt es sich bspw. um Anteile an verbundenen Unternehmen, Beteiligungen oder Wertpapiere.

	31.12.2021	31.12.2022	Veränderung
1.3 - Finanzanlagevermögen	550.059,77	531.255,41	-18.804,36 ↘

Diese Position beinhaltet die Entnahme aus dem Kapitalstock der SÜWAG Energie AG für neue LED Straßenlaternen im Ortsteil Brombach, Usinger Straße.



Bilanzposition 1.3.1 Anteile an verbundenen Unternehmen

Anteile an verbundenen Unternehmen sind Beteiligungen an rechtlich selbstständigen Unternehmen, auf die die Gemeinde einen beherrschenden Einfluss ausübt. Der Anteil der Gemeinde an den verbundenen Unternehmen beträgt in der Regel mindestens 50 %. Weiterhin zählen zu den verbundenen Unternehmen die Eigenbetriebe.

	31.12.2021	31.12.2022	Veränderung
1.3.1 - Anteile an verbundenen Unternehmen	0,00	0,00	0,00 →

Die Gemeinde Schmitt im Taunus hält solche Anteile nicht in ihrem Finanzanlagevermögen.

Bilanzposition 1.3.2 Ausleihungen an verbundene Unternehmen

Als Ausleihungen an verbundene Unternehmen sind von der Gemeinde gewährte Kredite an diese Unternehmen zu verstehen. Die Bewertung erfolgt zum Nennwert des Kredits vermindert um außerplanmäßige Abschreibungen. Eine notwendige außerplanmäßige Abschreibung auf die Ausleihung bemisst sich an dem voraussichtlich realisierbaren Rückzahlungsbetrag sowie der Verzinslichkeit der Ausleihung.

Die Gemeinde Schmitt im Taunus hat keine aktivierungspflichtigen Ausleihungen in ihrem Finanzanlagevermögen.

	31.12.2021	31.12.2022	Veränderung
1.3.2 - Ausleihungen an verbundene Unternehmen	0,00	0,00	0,00 →

Bilanzposition 1.3.3 Beteiligungen

Unter den Beteiligungen sind Anteile an Unternehmen und Einrichtungen auszuweisen, an denen die Gemeinde einen Anteil von mindestens 20 % und maximal 50 % besitzt. Die Beteiligung muss auf Dauer angelegt sein und dem Geschäftsbetrieb der Gemeinde durch Herstellung einer dauerhaften Verbindung zum Unternehmen bzw. zur Einrichtung dienen. Hierunter fallen z.B. Mitgliedschaften in Zweckverbänden.

	31.12.2021	31.12.2022	Veränderung
1.3.3 - Beteiligungen	323.911,98	323.911,98	0,00 →

Der Beteiligungsansatz hat sich gegenüber dem Vorjahr nicht verändert.

Bilanzposition 1.3.4 Ausleihungen an Unternehmen, mit denen ein Beteiligungsverhältnis besteht

Als Ausleihungen an Unternehmen mit denen ein Beteiligungsverhältnis besteht, sind von der Gemeinde gewährte Kredite an diese Unternehmen zu verstehen. Die Bewertung erfolgt zum Nennwert des Kredits vermindert um außerplanmäßige Abschreibungen. Eine notwendige außerplanmäßige Abschreibung auf die Ausleihung bemisst sich an dem voraussichtlich realisierbaren Rückzahlungsbetrag sowie der Verzinslichkeit der Ausleihung.



Anhang zum
Jahresabschluss 2022
Schmitt im Taunus

	31.12.2021	31.12.2022	Veränderung
1.3.4 - Ausleihungen an Unternehmen, mit denen ein Beteiligungsverhältnis besteht	0,00	0,00	0,00 →

Ausleihungen an Unternehmen, mit denen ein Beteiligungsverhältnis besteht befinden sich nicht im Finanzanlagevermögen.

Bilanzposition 1.3.5 Wertpapiere des Anlagevermögens

Wertpapiere des Anlagevermögens sind Anlagen von flüssigen Mitteln, bei denen die Gemeinde die Absicht besitzt, diese dauerhaft zu halten. Ist die Anlage nicht dauerhaft, sind die Wertpapiere im Umlaufvermögen auszuweisen.

	31.12.2021	31.12.2022	Veränderung
1.3.5 - Wertpapiere des Anlagevermögens	88.983,76	88.983,76	0,00 →

Hierbei handelt es sich um die KVR - Versorgungsrücklagefonds.

Bilanzposition 1.3.6 Sonstige Ausleihungen

Unter der Position sonstige Ausleihungen sind alle sonstigen von der Gemeinde an Dritte gewährte Kredite oder Darlehen auszuweisen.

	31.12.2021	31.12.2022	Veränderung
1.3.6 - sonstige Ausleihungen (sonstige Finanzanlagen)	137.164,03	118.359,67	-18.804,36 ↘

Hierin enthalten sind die Beteiligungen < 20 % Beteiligungsquote

- Frankfurter Volksbank (300 €)
- Stammkapital Holzagentur Taunus (1.500 €)

Der Beteiligungswert hat sich nicht verändert.

Der Kapitalstock der Süwag weist zum Bilanzstichtag ein Guthaben von 116.559,67 € aus. Die Reduzierung des Kapitalstocks erfolgte aufgrund eines Neubaus von 2 LED Straßenlaternen in Brombach, Usinger Straße.

Bilanzposition 1.4 Sparkassenrechtliche Sonderbeziehungen

Unter der Position ist die Trägerschaft der Gemeinde an einer Sparkasse zu bilanzieren, da Sparkassen dem gemeinen Nutzen dienende wirtschaftliche Unternehmen ihrer Träger sind. Die Bewertung der Trägerschaft erfolgt in der Regel nach der Eigenkapital-Spiegelbildmethode.



Anhang zum
Jahresabschluss 2022
Schmitten im Taunus

	31.12.2021	31.12.2022	Veränderung
1.4 - Sparkassenrechtliche Sonderbeziehungen	0,00	0,00	0,00 →

Bilanzposition 2 Umlaufvermögen

Zum Umlaufvermögen zählen alle Vermögensgegenstände der Gemeinde, die nicht dauerhaft dem Geschäftsbetrieb dienen. Vermögensgegenstände des Umlaufvermögens sind dadurch gekennzeichnet, dass sie kurzfristig veräußert, verbraucht, verarbeitet oder von Schuldnern zurückgezahlt werden sollen.

	31.12.2021	31.12.2022	Veränderung
2 - Umlaufvermögen	3.134.970,33	5.308.299,17	2.173.328,84 ↗

In 2022 wurden die liquiden Mittel aufgrund nicht vorgenommener Investitionen geschont und konnten entsprechend aufgebaut werden.

Bilanzposition 2.1 Vorräte

Unter der Position der Vorräte sind Bestände an Roh-, Hilfs- und Betriebsstoffen zu bilanzieren, die zum Ende des Haushaltsjahres noch nicht für den Prozess der Leistungserstellung verbraucht wurden. Wenn der Bestand zum Bilanzstichtag einen Wert von 10.000,00 € je Lager nicht übersteigt, kann auf einen Ausweis verzichtet werden.

	31.12.2021	31.12.2022	Veränderung
2.1 - Vorräte einschl. Roh-, Hilfs- und Betriebsstoffe	0,00	0,00	0,00 →

Bilanzposition 2.2 Fertige und unfertige Erzeugnisse, Leistungen und Waren

Bei unfertigen Erzeugnissen und Leistungen ist der Herstellungsprozess des Vermögensgegenstandes des Umlaufvermögens noch nicht abgeschlossen, wohingegen der Herstellungsprozess bei fertigen Erzeugnissen und Leistungen abgeschlossen ist. Waren sind Vermögensgegenstände des Umlaufvermögens, die ohne wesentliche Be- oder Verarbeitung veräußert werden können.

Die Position spielt bei Gemeinden eine untergeordnete Rolle.

	31.12.2021	31.12.2022	Veränderung
2.2 - Fertige und unfertige Erzeugnisse, Leistungen, Waren	0,00	0,00	0,00 →

Bilanzposition 2.3 Forderungen und sonst. Vermögensgegenstände

Unter der Position sind Ansprüche der Gemeinde aus Schuldverhältnissen gegenüber einem Dritten auszuweisen. Grundlage für das Schuldverhältnis kann entweder eine öffentlich-rechtliche oder privatrechtliche



Anhang zum
Jahresabschluss 2022
Schmitt im Taunus

Grundlage haben. Die Forderung entsteht in dem Zeitpunkt, in dem die Lieferung erfolgt, die Leistung erbracht oder durch Gesetz bestimmt wird. In der Regel erlischt die Forderung der Gemeinde durch die Zahlung des Schuldners.

Die Bewertung der Forderung erfolgt zum Nominalwert vermindert um ggf. notwendige Abschreibungen auf den niedrigeren beizulegenden Wert (Forderungswertberichtigung z.B. bei Insolvenzverfahren).

	31.12.2021	31.12.2022	Veränderung
2.3 - Forderungen und sonstige Vermögensgegenstände	1.473.583,94	1.988.820,25	515.236,31 ↗

Die Erhöhung der Forderungen und sonstigen Vermögensgegenstände kommt im Wesentlichen aus den Steuern und steuerähnlichen Abgaben.

Bilanzposition 2.3.1 Forderungen aus Transferleistungen und Zuschüssen / Zuweisungen

Zu den Forderungen aus Transferleistungen zählen Ansprüche der Gemeinde gegen den Kreis, das Land oder den Bund für bspw. Sozialhilfe oder Elterngeld.

Zu den Forderungen aus Zuschüssen zählen Ansprüche der Gemeinde gegen den nicht-öffentlichen Bereich. Hierzu gehören z.B. Forderungen gegen Bürger aus Investitionsbeiträger für die Herstellung von Erschließungsanlagen.

Zu den Forderungen aus Zuweisungen zählen Ansprüche der Gemeinde gegen den öffentlichen Bereich. Hierunter fallen Zuweisungen für laufende Zwecke in Form von aufgabenbezogenen Leistungsbeteiligungen, die Schlüsselzuweisungen oder Zuweisungen für Investitionen.

	31.12.2021	31.12.2022	Veränderung
2.3.1. - Forderungen aus Zuweisungen, Zuschüssen, Transferleistungen, Investitionszuweisungen und -zuschüssen und Beiträgen	1.299.678,83	1.473.300,37	173.621,54 ↗
Forderungen aus allgemeinen Zuweisungen und Zuschüssen	121.403,42	70.984,39	-50.419,03 ↘
Forderungen aus sonstigen Zuweisungen und Zuschüssen	326.995,49	421.002,85	94.007,36 ↗
Forderungen aus Investitionszuweisungen und -zuschüssen	589.819,90	562.528,17	-27.291,73 ↘
Forderungen aus Transferleistungen	266.889,35	424.214,29	157.324,94 ↗
Wertberichtigungen zu Forderungen aus Zuweisungen und Zuschüssen und Investitionszuwendungen	-5.429,33	-5.429,33	0,00 →



Bilanzposition 2.3.2 Forderungen aus Steuern und Umlagen

Unter den Forderungen aus Steuern und Umlagen sind Forderungen auf öffentlich-rechtlicher Grundlage. Hierunter fallen z.B. alle Ansprüche der Gemeinde, die aus erhobenen Steuern (z.B. Gewerbesteuer, Grundsteuern etc.) entstanden sind.

	31.12.2021	31.12.2022	Veränderung
2.3.2 - Forderungen aus Steuern und steuerähnlichen Abgaben	63.182,63	506.939,55	443.756,92 ↗
Forderungen aus Steuern	1.043.572,36	1.608.345,50	564.773,14 ↗
Forderungen aus Gebühren	240.701,55	107.794,99	-132.906,56 ↘
Forderungen aus Beiträgen	164.999,21	116.879,55	-48.119,66 ↘
Sonstige Forderungen aus Abgaben	1.782,34	61.792,34	60.010,00 ↗
Wertberichtigungen zu Forderungen aus Steuern und Abgaben	-1.387.872,83	-1.387.872,83	0,00 →

Die Forderungen aus Steuern und Umlagen sind im Vergleich zum Vorjahr gestiegen. Ein Großteil der offenen Posten betrifft Rechnungen von Wasser/Schmutzwassergebühren, Wasser/Kanalhausanschlüssen sowie noch nicht geleistete Steuerforderungen (Gewerbesteuer).

Bilanzposition 2.3.3 Forderungen aus Lieferungen und Leistungen

	31.12.2021	31.12.2022	Veränderung
2.3.3. - Forderungen aus Lieferungen und Leistungen	170.142,57	69.349,69	-100.792,88 ↘
Forderungen aus privatrechtlichen Lieferungen und Leistungen (Inland)	214.506,51	113.713,63	-100.792,88 ↘
Wertberichtigungen zu Forderungen aus Lieferungen und Leistungen	-44.363,94	-44.363,94	0,00 →

Im Vergleich zum Vorjahr konnten die offenen Forderungen aus Lieferungen und Leistungen reduziert werden.



Bilanzposition 2.3.4 Forderungen gegen verbundene Unternehmen, Beteiligungsunternehmen und Sondervermögen

	31.12.2021	31.12.2022	Veränderung
2.3.4 - Forderungen gegen verbundene Unternehmen, gegen Unternehmen mit Beteiligungsverhältnis und Sondervermögen	--	--	--

Bilanzposition 2.3.5 Sonstige Vermögensgegenstände

	31.12.2021	31.12.2022	Veränderung
2.3.5. - Sonstige Vermögensgegenstände	-59.420,09	-60.769,36	-1.349,27 ↘
Forderungen aus Sozialversicherung	1.267,90	0,00	-1.267,90 ↘
Andere sonstige Forderungen	0,00	1.243,72	1.243,72 ↗
Andere sonstige Vermögensgegenstände	29.919,51	28.594,42	-1.325,09 ↘
Wertberichtigungen zu sonstigen Vermögensgegenständen	-90.607,50	-90.607,50	0,00 →

Unter der Position sonstige Vermögensgegenstände gab es keine nennenswerten Veränderungen.

Bilanzposition 2.4 Flüssige Mittel

Unter den flüssigen Mitteln werden alle Bankkontenbestände sowie Bestände aus Handgeld- bzw. Barkassen ausgewiesen.

	31.12.2021	31.12.2022	Veränderung
2.4 - Flüssige Mittel	1.661.386,39	3.319.478,92	1.658.092,53 ↗

Aufgrund nicht vorgenommener Investitionen in 2022 wurden die liquiden Mittel geschont.

Bilanzposition 3 Rechnungsabgrenzungsposten

Als Rechnungsabgrenzungsposten sind gem. § 45 GemHVO auf der Aktivseite geleistete Auszahlungen vor dem Bilanzstichtag auszuweisen, sofern die Auszahlungen einen Aufwand für eine bestimmte Zeit nach dem Bilanzstichtag darstellen, z.B. die im Dezember ausgezahlte Beamtenbesoldung für den Monat Januar.



Anhang zum
Jahresabschluss 2022
Schmitten im Taunus

	31.12.2021	31.12.2022	Veränderung
3 - Aktive Rechnungsabgrenzungs- posten	5.079,64	5.265,21	185,57 ↗

Der Wert der aktiven Jahresabgrenzung beinhaltet v. a. die ARAPs für die Beamtengehälter.

Bilanzposition 4 Nicht durch Eigenkapital gedeckter Fehlbetrag

Wird das Eigenkapital auf der Passivseite vollständig aufgebraucht und weist in Folge dessen einen negativen Betrag aus, ist das negative Eigenkapital auf der Aktivseite als nicht gedeckter Fehlbetrag auszuweisen.

Aktuell ist das für die Gemeinde Schmitten im Taunus nicht zutreffend.

	31.12.2021	31.12.2022	Veränderung
4 - Nicht durch Eigenkapital gedeck- ter Fehlbetrag	0,00	0,00	0,00 →



3.2 Passivseite

Auf der Passivseite der Bilanz wird das der Gemeinde zur Verfügung stehende Kapital ausgewiesen. Die Passivseite zeigt die Kapitalherkunft für die auf der Aktivseite ausgewiesenen Vermögensgegenstände.

Die Passivseite ist gem. § 49 Abs. III GemHVO in fünf Bilanzpositionen zu unterteilen, dem Eigenkapital, den Sonderposten, den Rückstellungen, den Verbindlichkeiten sowie den Rechnungsabgrenzungsposten.

Bilanzposition 1 Eigenkapital

Das Eigenkapital fasst die Positionen Netto-Position, Rücklagen sowie Ergebnisverwendung zusammen.

	31.12.2021	31.12.2022	Veränderung
1 - Eigenkapital	19.550.123,60	21.110.329,43	1.560.205,83 ↗

Bei der Veränderung handelt es sich um das laufende Ergebnis 2022.

Bilanzposition 1.1 Netto-Position

Die Nettosition stellt das Basiskapital der Gemeinde dar, das in der Eröffnungsbilanz als Saldo aus dem Vermögen der Aktivseite und den Sonderposten, Rückstellungen, Verbindlichkeiten sowie Abgrenzungsposten der Passivseite festgestellt wurde.

	31.12.2021	31.12.2022	Veränderung
1.1 - Nettosition	14.158.377,92	14.158.377,92	0,00 →

Bilanzposition 1.2 Rücklagen, Sonderrücklagen, Stiftungskapital

Gem. § 23 GemHVO hat die Gemeinde Rücklagen für Überschüsse des ordentlichen und außerordentlichen Ergebnisses sowie für Sondervermögen zu bilden.

	31.12.2021	31.12.2022	Veränderung
1.2 - Rücklagen, Sonderrücklagen, Stiftungskapital	4.349.750,59	5.391.745,68	1.041.995,09 ↗

Hierbei handelt es sich um die Korrekturbuchung gemäß Prüfungsfeststellung zum Jahresabschluss 2017 durch das Rechnungsprüfungsamt, wegen Verrechnung des ordentlichen Fehlbetrages mit der außerordentlichen Rücklage im Jahr 2017. Dies wurde beanstandet und im Jahresabschluss 2022 korrigiert.

Bilanzposition 1.2.1 Rücklagen aus Überschüssen des ordentlichen Ergebnisses

Ein Jahresüberschuss beim ordentlichen Ergebnis ist gem. § 23 i.V.m. § 24 GemHVO der Rücklage aus Überschüssen des ordentlichen Ergebnisses zuzuführen, sofern der Überschuss nicht zum Ausgleich eines



Anhang zum
Jahresabschluss 2022
Schmitten im Taunus

Fehlbetrags beim außerordentlichen Ergebnis benötigt wird. Laufende Fehlbeträge des ordentlichen Ergebnisses sind durch Entnahme aus der Rücklage auszugleichen.

	31.12.2021	31.12.2022	Veränderung
1.2.1 - Rücklagen aus Überschüssen des ordentlichen Ergebnisses	2.340.090,65	3.252.525,88	912.435,23 ↗

Der Überschuss aus dem ordentlichen Ergebnis des Haushaltsjahres wird mit diesem Jahresabschluss der Rücklage zugeführt.

Des Weiteren beinhaltet diese Position auch die Korrekturbuchung aus der Prüfungsfeststellung des Rechnungsprüfungsamtes des Hochtaunuskreises aus dem Jahresabschluss 2018. Demnach wurde das außerordentliche Ergebnis in Höhe von 47.619,08 Euro verwendet, um das Defizit des ordentlichen Ergebnisses 2018 auszugleichen. Das Defizit aus 2018 hätte in voller Höhe mit der Rücklage aus Überschüssen des ordentlichen Ergebnisses verrechnet werden müssen. Entsprechend wurde der Betrag in Höhe von 47.619,08 Euro der Rücklage entnommen und der Rücklage aus Überschüssen des außerordentlichen Ergebnisses zugeführt.

Bilanzposition 1.2.2 Rücklagen aus Überschüssen des außerordentlichen Ergebnisses

Ein Jahresüberschuss beim außerordentlichen Ergebnis ist gem. § 23 i.V.m. § 24 GemHVO der Rücklage aus Überschüssen des außerordentlichen Ergebnisses zuzuführen, sofern der Überschuss nicht zum Ausgleich eines Fehlbetrags beim ordentlichen Ergebnis benötigt wird. Laufende Fehlbeträge des außerordentlichen Ergebnisses sind durch Entnahme aus der Rücklage auszugleichen.

	31.12.2021	31.12.2022	Veränderung
1.2.2 - Rücklagen aus Überschüssen des außerordentlichen Ergebnisses	2.009.659,94	2.139.219,80	129.559,86 ↗

Der Überschuss aus dem außerordentlichen Ergebnis des Haushaltsjahres 2021 wird mit diesem Jahresabschluss der Rücklage zugeführt insbesondere einer Korrekturbuchung aus der Prüfungsfeststellung des Jahresabschlusses 2018.

Bilanzposition 1.2.3 Sonderrücklagen

Sonderrücklagen sind gem. § 23 Abs. GemHVO zweckgebunden zu bilden. Gem. § 13 Abs. 1 HVersRückIG stellt die Versorgungsrücklage eine solche Rücklage dar. Diese ist nur zu bilden, wenn sich die Gemeinde hierbei nicht einer kommunalen Versorgungskasse bedient. Weitere Rücklagen können gebildet werden, sofern der Ergebnishaushalt keinen Fehlbetrag ausweist.

Dies ist im aktuellen Jahr 2022 für die Gemeinde Schmitten im Taunus nicht zutreffend.

	31.12.2021	31.12.2022	Veränderung
1.2.3 - Sonderrücklagen	0,00	0,00	0,00 →



Bilanzposition 1.2.4 Stiftungskapital

Für rechtlich unselbstständige örtliche Stiftungen hat die Gemeinde gem. § 23 Abs. 2 GemHVO eine Pflichtrücklage zu bilden.

Da die Gemeinde Schmitten über kein Stiftungskapital verfügt, ist keine Erläuterung erforderlich.

	31.12.2021	31.12.2022	Veränderung
1.2.4 - Stiftungskapital	--	--	--

Bilanzposition 1.3 Ergebnisverwendung

Die Position setzt sich zusammen aus dem Ergebnisvortrag von ordentlichen und außerordentlichen Ergebnissen aus Vorjahren, wenn diese nicht ausgeglichen werden konnten sowie dem Jahresüberschuss bzw. -fehlbetrag des laufenden ordentlichen und außerordentlichen Ergebnisses. Gem. § 46 GemHVO ist für die Ergebnisverwendung eine Ergebnisverwendungsrechnung aufzustellen.

	31.12.2021	31.12.2022	Veränderung
1.3 - Ergebnisverwendung	1.041.995,09	1.560.205,83	518.210,74 ↗

Die Tabelle weist jeweils Null-Beträge aus, da die Jahresergebnisse jeweils direkt den entsprechenden Rücklagen zugewiesen werden. Siehe hierzu Entwicklung zu den Rücklagen Überschüsse aus den ordentlichen als auch den außerordentlichen Ergebnissen.

Bilanzposition 1.3.1 Ergebnisvortrag

	31.12.2021	31.12.2022	Veränderung
1.3.1 - Ergebnisvortrag	0,00	0,00	0,00 →

Bilanzposition 1.3.1.1 Ordentliche Ergebnisse aus Vorjahren

Das ordentliche Ergebnis aus dem Vorjahr beträgt -960.054 €. Zum Bilanzstichtag des laufenden Haushaltsjahres beträgt das ordentlichen Ergebnis -1.553.373 €. Daraus ergibt sich eine Ergebnissteigerung in Höhe von 593.319 €.

	31.12.2021	31.12.2022	Veränderung
1.3.1.1 - Ordentliche Ergebnisse aus Vorjahren	0,00	0,00	0,00 →



Bilanzposition 1.3.1.2 Außerordentliche Ergebnisse aus Vorjahren

Das außerordentliche Ergebnis aus dem Vorjahr beträgt -81.941 €. Zum Bilanzstichtag des laufenden Haushaltsjahres beträgt das außerordentlichen Ergebnis -6.833 €. Daraus ergibt sich eine Abweichung in Höhe von 75.108 €. Die Höhe des außerordentlichen Ergebnisses im Vorjahr basiert auf Grundstücksverkäufen, welche in 2022 nicht vorlagen.

	31.12.2021	31.12.2022	Veränderung
1.3.1.2 - Außerordentliche Ergebnisse aus Vorjahren	0,00	0,00	0,00 →

Bilanzposition 1.3.2 Jahresergebnis

	31.12.2021	31.12.2022	Veränderung
1.3.2 - Jahresüberschuss / Jahresfehlbetrag	1.041.995,09	1.560.205,83	518.210,74 ↗

Bilanzposition 1.3.2.1 Ordentliches Jahresergebnis

	31.12.2021	31.12.2022	Veränderung
1.3.2.1 - Ordentlicher Jahresüberschuss / Jahresfehlbetrag	960.054,31	1.553.372,83	593.318,52 ↗

Das ordentliche Ergebnis 2022 schließt mit einem Überschuss in Höhe von 1.553.372,83 ab.

Bilanzposition 1.3.2.2 Außerordentliches Jahresergebnis

	31.12.2021	31.12.2022	Veränderung
1.3.2.2 - Außerordentlicher Jahresüberschuss / Jahresfehlbetrag	81.940,78	6.833,00	-75.107,78 ↘

Das außerordentliche Ergebnis 2022 schließt, wie in den Vorjahren, erneut mit einem Überschuss in Höhe von 6.833,00 ab.

Bilanzposition 2 Sonderposten

Unter der Position Sonderposten werden erhaltene Zuwendungen und Ertragszuschüsse aus Beiträgen und ähnlichen Entgelten Nutzungsberechtigter für die Anschaffung oder Herstellung von Vermögensgegenständen ausgewiesen. Darüber hinaus sind Sonderposten für erhobene Beiträge, den Gebührenaussgleich und für



Anhang zum
Jahresabschluss 2022
Schmitten im Taunus

Umlagen nach § 37 Abs. 3 des Finanzausgleichsgesetzes zu bilden. Die Auflösung des Sonderpostens erfolgt korrespondierend zur Nutzungsdauer des bezuschussten Vermögensgegenstandes.

	31.12.2021	31.12.2022	Veränderung
2 - Sonderposten	14.074.244,23	14.194.268,32	120.024,09 →

Bilanzposition 2.1 Sonderposten für erhaltene Investitionszuweisungen, -zuschüsse und -beiträge

Unter der Position sind Zuwendungen von Dritten für Investitionsmaßnahmen auszuweisen.

	31.12.2021	31.12.2022	Veränderung
2.1 - Sonderposten für erhaltene Investitionszuweisungen, -zuschüsse und -beiträge	13.446.970,65	13.172.530,74	-274.439,91 ↘

Bilanzposition 2.1.1 Zuweisungen vom öffentlichen Bereich

Hierunter fallen erhaltene Finanzhilfen, die die Gemeinde zur Erfüllung ihrer Aufgabe von einem anderen öffentlich-rechtlichen Aufgabenträger zur Finanzierung von Vermögensgegenständen erhalten hat.

	31.12.2021	31.12.2022	Veränderung
2.1.1 - Zuweisungen vom öffentlichen Bereich	2.919.489,85	3.083.851,85	164.362,00 ↗

Hierin enthalten sind alle Zuschüsse des Landes für die Beschaffung neuer Feuerwehrfahrzeuge sowie aktivierte Tilgungszuschüsse von Sonderinvestitionsprogrammen aus dem Bereich Wasser/Abwasser. Dem stehen die planmäßigen Abschreibungen gegenüber.

Bilanzposition 2.1.2 Zuschüsse vom nicht öffentlichen Bereich

Hierunter fallen erhaltene Finanzhilfen, die die Gemeinde zur Erfüllung ihrer Aufgabe von einem nicht öffentlich-rechtlichen Aufgabenträger zur Finanzierung von Vermögensgegenständen erhalten hat.

	31.12.2021	31.12.2022	Veränderung
2.1.2 - Zuschüsse vom nicht öffentlichen Bereich	140.175,61	180.729,61	40.554,00 ↗

Hierin sind Schenkungen und Spenden aktiviert. Dem stehen die planmäßigen Abschreibungen (Auflösung Sonderposten) gegenüber.



Bilanzposition 2.1.3 Investitionsbeiträge

Sonderposten für Investitionsbeiträge werden nach dem Kommunalabgabengesetz erhoben und stellen von Grundstückseigentümern erhobene Geldmittel dar, die der teilweisen Deckung von Kosten dienen, die für die Anschaffungen oder Herstellung und dem Ausbau öffentlicher Erschließungsanlagen und Einrichtungen entstehen.

	31.12.2021	31.12.2022	Veränderung
2.1.3 - Investitionsbeiträge	10.387.305,19	9.907.949,28	-479.355,91 ↘

Unter die Investitionsbeiträge fallen die Wasser/Abwasserbeiträge sowie Straßenbeiträge. Die Minderung in 2022 basiert auf Abschreibungen des laufenden Jahres.

Bilanzposition 2.2 Sonderposten für den Gebührenaussgleich

Sonderposten für den Gebührenaussgleich sind nach § 41 Abs. 7 GemHVO zu bilden, wenn die tatsächlichen Erträge der gebührenrechnenden Einrichtung höher sind als die Aufwendungen. Hintergrund ist, dass dieser Überschuss den Gebührenzahlern nach dem Äquivalenzprinzip wieder zu Gute kommen ist.

	31.12.2021	31.12.2022	Veränderung
2.2 - Sonderposten für den Gebührenaussgleich	627.273,58	1.021.737,58	394.464,00 ↗

In 2022 kam es erneut zu einem Gebührenüberschuss i. H. 102.194,56 € im Bereich der Abfallentsorgung. Da gemäß KAG (Kommunales Abgabengesetz) keine Überschüsse möglich sind, muss dieser Überschuss als Sonderposten für den Gebührenaussgleich gebucht werden und dient in den nächsten Jahren für Gebührensenkungen.

Für den Bereich der Wasserversorgung kam es in 2022 zu einer Unterdeckung. Da in 2021 die Gebührenrücklage für die Wasserversorgung bereits vollumfänglich aufgebraucht wurde, geht die Unterdeckung zu Lasten des Ergebnishaushaltes.

Im Bereich der Abwasserentsorgung konnte der vorhandene Sonderposten um 292.437,44 € erhöht werden. Demnach stehen hier für die Folgejahre Ausgleichsrücklagen zur Verfügung.

Bilanzposition 2.3 Sonderposten für Umlagen nach § 50 Abs. 3 FAG

Der Sonderposten ist gem. § 41 Abs. 8 GemHVO zu bilden, wenn die tatsächlichen Erträge der Umlagen nach § 37 Abs. 3 FAG höher als die Aufwendungen, die mit der Umlage finanziert werden sollen, waren. Im Folgejahr ist der Sonderposten ergebniswirksam aufzulösen, wodurch der Umlagebedarf des Folgejahres entsprechend reduziert wird.



Anhang zum
Jahresabschluss 2022
Schmitten im Taunus

	31.12.2021	31.12.2022	Veränderung
2.3 - Sonderposten für Umlagen nach § 50 Abs. 3 HFAG	0,00	0,00	0,00 →

Bilanzposition 2.4 Sonstige Sonderposten

Unter der Position sind sämtliche weiteren Sonderposten zu erfassen, die eine Sonderpostenbildung notwendig machen und nicht einer der vorherigen Positionen zugeordnet werden können.

	31.12.2021	31.12.2022	Veränderung
2.4 - Sonstige Sonderposten	197,00	29,00	0,00 →

Bilanzposition 3 Rückstellungen

Rückstellungen sind nach § 39 GemHVO für Sachverhalte zu bilden, die bezüglich ihres Eintretens bzw. ihrer Höhe nach zum Bilanzstichtag noch nicht völlig sicher sind und bei denen eine Inanspruchnahme wahrscheinlich ist.

	31.12.2021	31.12.2022	Veränderung
3 - Rückstellungen	7.460.309,69	7.025.039,32	-435.270,37 ↘

Bilanzposition 3.1 Pensionsrückstellungen

Pensionsrückstellungen sind nach § 39 Abs. 1 Nr. 1 GemHVO für den Versorgungsanspruch des Beamten gegen den Dienstherrn zu bilden. Durch die Mitgliedschaft in einer Versorgungskasse wird die Gemeinde nicht von der Verpflichtung entbunden, Pensionsrückstellungen zu bilanzieren.

Darüber hinaus werden unter dieser Bilanzposition die Beihilferückstellung gem. § 39 Abs. 1 Nr. 2 GemHVO sowie zukünftige Verpflichtungen zur Lohn- und Gehaltszahlung in Zeiten der Freistellung von der Arbeit im Rahmen der Altersteilzeitarbeit gem. § 39 Abs. 1 Nr. 3 GemHVO ausgewiesen.

	31.12.2021	31.12.2022	Veränderung
3.1. - Pensionsrückstellungen und ähnliche Verpflichtungen	5.285.147,00	5.421.706,58	136.559,58 ↗
Rückstellungen für Pensionen und ähnliche Verpflichtungen	4.395.409,00	4.509.322,00	113.913,00 ↗
Verpflichtungen für Altersteilzeit und ähnliche Maßnahmen	0,00	14.577,58	14.577,58 ↗
Beihilfeverpflichtungen gegenüber Versorgungsempfängern	783.719,00	788.721,00	5.002,00 →
Beihilfeverpflichtungen gegenüber Beamten und Arbeitnehmern	106.019,00	109.086,00	3.067,00 ↗



Bei der Abweichung handelt es sich um die reguläre Zuführung zu den Pensionsrückstellungen gemäß der Wertentwicklungen der Versorgungskasse.

Die eingestellten Werte der Pensionsrückstellungen sowie der Rückstellung für Beihilfe zum Stichtag 31. Dezember 2022 erfolgen auf Grund der zur Verfügung gestellten Berechnungen der Versorgungskasse. Gemäß § 41 Abs. 6 GemHVO wurde für die Berechnung des Teilwerts ein Rechnungszinsfuß von sechs vom Hundert angesetzt.

Am Bilanzstichtag ist der nach § 41 Abs. 6 GemHVO anzuwendende Rechnungszinsfuß höher als der von der Deutschen Bundesbank bekanntgegebene gültige Abzinsungszinssatz nach § 253 Abs. 2 HGB. Gemäß Nr. 4 Satz 4 der Hinweise zu § 39 GemHVO würde sich bei Anwendung des Abzinsungssatzes nach § 253 Abs. 2 HGB (lt. KDZ für das Jahr 2022 beträgt dieser Zins 5,5 %) ein geringerer Rückstellungswert ergeben.

Bilanzposition 3.2 Rückstellungen für Umlageverpflichtungen

Für ungewisse Verbindlichkeiten im Rahmen des Finanzausgleichs ist gem. § 39 Abs. 1 Nr. 7 GemHVO eine Rückstellung zu bilden, wenn ungewöhnlich hohe Steuererträge des laufenden Jahres aufgrund der Systematik des Finanzausgleichs in folgenden Jahren zu ungewöhnlich hohen Umlagezahlungen führen.

Das ist aktuell für die Gemeinde Schmitten im Taunus nicht zutreffend.

	31.12.2021	31.12.2022	Veränderung
3.2 - Rückstellung für Finanzausgleich und Steuerschuldverhältnisse	0,00	0,00	0,00 →

Die Bildung einer Rückstellung für Umlageverpflichtungen nach dem Finanzausgleichsgesetz wird nicht angewendet.

Bilanzposition 3.3 Rückstellungen für die Rekultivierung und Nachsorge von Abfalldeponien

Die Rückstellungsverpflichtung gem. § 39 Abs. 1 Nr. 5 GemHVO beruht auf der gesetzlichen Verpflichtung der Gemeinde zur Rekultivierung und Nachsorge von Abfallentsorgungsanlagen. Unter Rekultivierung wird hierbei verstanden, die durch menschliche Eingriffe in die Natur zerstörte Landschaftsteile (z.B. Bergbau, Deponie) durch Pflegemaßnahmen wiederherzustellen. Die Nachsorgeverpflichtung beruht auf § 11 der Deponieverordnung.

	31.12.2021	31.12.2022	Veränderung
3.3 - Rückstellungen für Rekultivierung von Abfalldeponien	0,00	0,00	0,00 →

Hier besteht kein Rückstellungsbedarf.



Bilanzposition 3.4 Rückstellungen für die Sanierung von Altlasten

Für drohende Sanierungsverpflichtungen für Altlasten müssen gem. § 39 Abs. 1 Nr. 6 GemHVO Rückstellungen gebildet werden. Unter Altlasten werden Altablagerungen verstanden, von denen Gefährdungen für die Umwelt ausgehen oder zu erwarten sind.

	31.12.2021	31.12.2022	Veränderung
3.4 - Rückstellungen für die Sanierung von Altlasten	0,00	0,00	0,00 →

Aktuell besteht kein Rückstellungsbedarf.

Bilanzposition 3.5 Sonstige Rückstellungen

Unter den sonstigen Rückstellungen sind alle weiteren ungewissen Verbindlichkeiten und Aufwendungen gem. § 39 GemHVO zu bilanzieren, für die eine nach dem Bilanzstichtag wahrscheinliche Inanspruchnahme anzunehmen ist und nicht den vorigen Positionen zuzuordnen sind.

	31.12.2021	31.12.2022	Veränderung
3.5 - Sonstige Rückstellungen	2.175.162,69	1.603.332,74	-571.829,95 ↘

Die sonstigen Rückstellungen wurden um einen Betrag von 25.000 € für die ausstehenden Prüfungen für das Jahr 2022 durch das Rechnungsprüfungsamt erhöht.

Des Weiteren wurde die Rückstellung für das Baugebiet Oberer Haidgen mangels voller Werthaltigkeit um 50% ertragswirksam aufgelöst.

In 2022 wurde zudem erstmals das Wahlrecht gemäß § 39 Abs.2 GemHVO für die Bildung einer Rückstellung für Urlaub und Überstunden in Anspruch genommen.

Bilanzposition 4 Verbindlichkeiten

Verbindlichkeiten sind gem. § 58 Nr. 35 GemHVO Verpflichtungen der Gemeinde gegenüber Dritten, die dem Grunde und der Höhe nach sicher sind. Nach § 41 Abs. 1 S. 2 GemHVO sind Verbindlichkeiten mit ihrem Rückzahlungsbetrag anzusetzen.

	31.12.2021	31.12.2022	Veränderung
4 - Verbindlichkeiten	12.104.708,12	13.735.420,99	1.630.712,87 ↗

Bilanzposition 4.1 Verbindlichkeiten aus Anleihen

Verbindlichkeiten aus Anleihen entstehen durch festverzinsliche Anleihen, die von der Gemeinde zur Deckung eines langfristigen und größeren Kapitalbedarfs emittiert werden. Der Ansatz erfolgt mit dem Rückzahlungsbetrag der Anleihe.



Anhang zum
Jahresabschluss 2022
Schmitten im Taunus

Das trifft in 2022 für die Gemeinde Schmitten im Taunus nicht zu.

	31.12.2021	31.12.2022	Veränderung
4.1 - Anleihen	0,00	0,00	0,00 →

Bilanzposition 4.2 Verbindlichkeiten aus Investitionskrediten

Verbindlichkeiten aus Investitionskrediten dürfen von der Gemeinde zur Finanzierung von Investitionsmaßnahmen aufgenommen werden. Die Kreditverbindlichkeit ist mit ihrem Nennwert abzüglich bisher geleisteter Tilgungen zu bilanzieren.

	31.12.2021	31.12.2022	Veränderung
4.2 - Verbindlichkeiten aus Krediten für Investitionen	9.245.450,04	10.862.954,36	1.617.504,32 ↗

Bei der Erhöhung handelt es sich um die Kreditaufnahme gemäß Haushaltsatzung 2021 in Höhe von 1.497.000 € bei der NRW Bank.

Bilanzposition 4.2.1 Verbindlichkeiten gegenüber Kreditinstituten

Unter Kreditinstitut ist ein Unternehmen zu verstehen, das Bankgeschäfte gewerbsmäßig oder in einem Umfang betreibt, der einen in kaufmännischer Weise eingerichteten Geschäftsbetrieb erfordert. Eine Definition ergibt sich aus § 1 KWG. Im Allgemeinen sind hier bei Banken oder Sparkassen aufgenommene Investitionskredite auszuweisen.

	31.12.2021	31.12.2022	Veränderung
4.2.1 - Verbindlichkeiten gegenüber Kreditinstituten	8.243.344,61	9.956.219,18	1.712.874,57 ↗

Bilanzposition 4.2.2 Verbindlichkeiten gegenüber öffentlichen Kreditgebern

	31.12.2021	31.12.2022	Veränderung
4.2.2 - Verbindlichkeiten gegenüber öffentlichen Kreditgebern	989.337,53	894.896,29	-94.441,24 ↘

Bilanzposition 4.2.3 Verbindlichkeiten gegenüber sonstigen Kreditgebern

Zu den sonstigen Kreditgebern sind sämtliche Kreditgeber zu zählen, bei denen die Gemeinde einen Kredit zur Finanzierung einer Investition aufnimmt und nicht den vorigen Kreditgebern zugeordnet werden kann.



Anhang zum
Jahresabschluss 2022
Schmitten im Taunus

	31.12.2021	31.12.2022	Veränderung
4.2.3 - Verbindlichkeiten gegenüber sonstigen Kreditgebern	12.767,90	11.838,89	-929,01 ↘

Bilanzposition 4.3 Verbindlichkeiten aus Liquiditätskrediten

Liquiditäts- oder auch Kassenkredite dürfen gem. § 105 Abs. 1 HGO von der Gemeinde nur kurzfristig aufgenommen werden um die stetige Zahlungsfähigkeit zur Aufgabenerfüllung sicherzustellen. Für die Aufnahme ist eine Kreditermächtigung durch die Haushaltssatzung notwendig.

Aktuell besteht keine Notwendigkeit zur Aufnahme eines Kassenkredites.

	31.12.2021	31.12.2022	Veränderung
4.3 - Verbindlichkeiten aus Kreditaufnahmen für die Liquiditätssicherung	0,00	0,00	0,00 →

Bilanzposition 4.4 Verbindlichkeiten aus kreditähnlichen Rechtsgeschäften

Unter der Position werden Zahlungsverpflichtungen erfasst, die einer Kreditaufnahme wirtschaftlich gleichkommen. Hierbei kann es sich bspw. um Hypothekenschulden oder Leasingverträge handeln.

	31.12.2021	31.12.2022	Veränderung
4.4 - Verbindlichkeiten aus kreditähnlichen Rechtsgeschäften	0,00	0,00	0,00 →

Bilanzposition 4.5 Verbindlichkeiten aus Zuweisungen und Zuschüssen

Unter der Position sind von der Gemeinde bewilligte Zuwendungen in Höhe des bewilligten bzw. zugesagten Betrages anzusetzen. Voraussetzung hierfür bildet eine rechtswirksame Leistungsverpflichtung.

	31.12.2021	31.12.2022	Veränderung
4.5 - Verbindlichkeiten aus Zuweisungen und Zuschüssen, Transferleistungen und Beiträgen	611.736,52	462.825,11	-148.911,41 ↘

Die Verbindlichkeiten aus Zuweisungen und Zuschüssen nehmen im Vergleich zum Vorjahr ab. Eine genaue Aussage, woher die Höhe der Abnahme stammt, kann in der Masse der Buchungen nicht getroffen werden.



Bilanzposition 4.6 Verbindlichkeiten aus Lieferungen und Leistungen

Verbindlichkeiten aus Lieferungen und Leistungen sind immer dann anzusetzen, wenn die Lieferantenverbindlichkeit zum Bilanzstichtag noch nicht ausgeglichen ist. Der Ansatz erfolgt grundsätzlich in Höhe des Rechnungsbetrags.

	31.12.2021	31.12.2022	Veränderung
4.6 - Verbindlichkeiten aus Lieferungen und Leistungen	1.017.950,15	946.152,56	-71.797,59 ↘

Bilanzposition 4.7 Verbindlichkeiten aus Steuern und steuerähnlichen Abgaben

Unter der Position sind Verbindlichkeiten aus der Einkommens- oder Lohnsteuer sowie Verpflichtungen gegenüber Sozialversicherungsträgern auszuweisen.

	31.12.2021	31.12.2022	Veränderung
4.7 - Verbindlichkeiten aus Steuern und steuerähnlichen Abgaben	0,00	801,07	801,07 ↗

Bilanzposition 4.8 Verbindlichkeiten gegenüber verbundenen Unternehmen, Unternehmen mit denen ein Beteiligungsverhältnis besteht und Sondervermögen

Unter der Position sind Verbindlichkeiten und Verpflichtungen gegenüber den o.g. Unternehmen auszuweisen, die zum Bilanzstichtag noch nicht ausgeglichen sind.

Die Gemeinde Schmitt im Taunus hat keinerlei Verbindlichkeiten oder Verpflichtungen gegenüber o.g. Unternehmen.

Das trifft in 2022 für die Gemeinde Schmitt im Taunus nicht zu.



Bilanzposition 4.9 Sonstige Verbindlichkeiten

Unter den sonstigen Verbindlichkeiten sind alle Verbindlichkeiten, die nicht unter einem anderen Bilanzposten auszuweisen sind. Hierunter fallen z.B. Umsatzsteuerverbindlichkeiten oder durchlaufende Gelder.

	31.12.2021	31.12.2022	Veränderung
4.9. - Sonstige Verbindlichkeiten	1.229.571,41	1.462.687,89	233.116,48 ↗
Umsatzsteuer	-172.128,13	-38.844,99	133.283,14 ↗
Sonstige Steuerverbindlichkeiten	38.198,18	39.916,42	1.718,24 ↗
Verbindlichkeiten gegenüber Sozialversicherungsträgern	101,25	1.044,56	943,31 ↗
Verbindlichkeiten gegenüber Bediensteten, Organmitgliedern und Gesellschaftern	-9.916,34	10.675,36	20.591,70 ↗
Verwahrungen	-382.622,27	83.530,35	466.152,62 ↗
Andere sonstige Verbindlichkeiten	1.755.938,72	1.366.366,19	-389.572,53 ↘

Diese Position enthält ein Darlehen, welches in 2018 von der Hessenkasse in ein langfristiges Darlehen (2.300.000,00 €) umgewandelt wurde, was von der Gemeinde in den nächsten 11 Jahren getilgt werden muss. In 2020 hat die Gemeinde Schmitten im Rahmen des kommunalen Corona-Entlastungspaketes vom 30.06.2020 eine hälftige Ratenpause in Anspruch genommen. Die Rate für das Jahr 2020 beträgt somit 113.087,50 €. Die Rate 2021 beträgt 226.175,00 € und für die Folgejahre ergibt sich aufgrund der Ratenpause ein erhöhter Betrag von 248.792,50 €. Für die Jahre 2027 und 2028 betragen die Raten wieder 226.175,00 € und in 2029 beträgt die Abschlussrate 38.280 €.

Bilanzposition 5 Rechnungsabgrenzungsposten

Als Rechnungsabgrenzungsposten sind gem. § 45 GemHVO auf der Passivseite erhaltene Einzahlungen vor dem Bilanzstichtag auszuweisen, sofern die Einzahlungen einen Ertrag für eine bestimmte Zeit nach dem Bilanzstichtag darstellen, z.B. die im Haushaltsjahr erhobenen Grabnutzungsentgelte für die nächsten 30 Jahre.

	31.12.2021	31.12.2022	Veränderung
5 - Passive Rechnungsabgrenzungsposten	779.338,28	778.240,81	-1.097,47 →

Die Passive Rechnungsabgrenzung steigt, hierunter sind Buchungen für die Abräumungen von Grabstellen, der Erwerb von Grabstellen und die Auflösung von Wahlgräbern zu finden. Weiter findet man hier die passive Rechnungsabgrenzung zum Bilanzstichtag (Zahlungen von Debitoren für Leistungen in Folgejahren).



4 Erläuterungen zur Ergebnisrechnung

Einführungstext Jahresergebnis

Der Jahresabschluss 2022 weist in der Ergebnisrechnung ein Jahresergebnis in Höhe von 1.560.205,83 € aus.

Im Vergleich zum geplanten Ergebnis in Höhe von 529.701 Euro beträgt die Veränderung 1.030.504,40 €.

Im Vergleich zum Ergebnis des Haushaltsjahres 2021 in Höhe von - 1.041.995,09 € beträgt die Veränderung 518.210,74 €.

Das ordentliche Ergebnis 2022 beträgt -1.553.372,83€. Im Vergleich zum ordentlichen Ergebnis des Haushaltsjahres 2021 in Höhe von -960.054,31€ beträgt die Veränderung 593.318,52 €. Das außerordentliche Ergebnis 2022 beträgt -6.833 €.

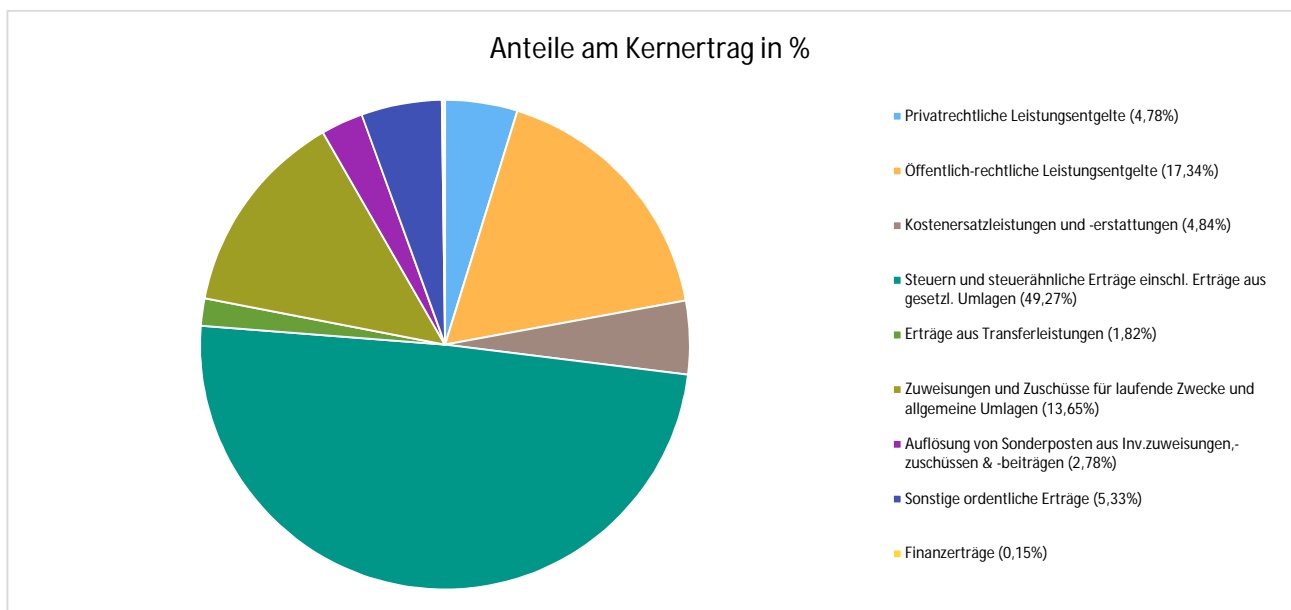
4.1 Ertragslage

1. Privatrechtliche Leistungsentgelte

Privatrechtliche Leistungsentgelte

	31.12.2021	31.12.2022	Veränderung
Umsatzerlöse	1.948.858,35	1.233.841,34	-715.017,01 ↘
Umsatzerlöse aus Handelswaren	71.790,50	48.351,81	-23.438,69 ↘
Sonstige Umsatzerlöse	35.479,50	40.652,25	5.172,75 ↗
Privatrechtliche Leistungsentgelte	2.056.128,35	1.322.845,40	-733.282,95 ↘

Ertragslage





2. Öffentlich-rechtliche Leistungsentgelte

	31.12.2021	31.12.2022	Veränderung
Öffentlich-rechtliche Verwaltungsgebühren	132.650,58	149.131,12	16.480,54 ↗
Öffentlich-rechtliche Benutzungsgebühren	3.947.950,87	4.577.388,72	629.437,85 ↗
Erträge aus Bußgeldern u. Verwarnungen	43.555,89	76.120,96	32.565,07 ↗
Öffentlich-rechtliche Leistungsentgelte	4.124.157,34	4.802.640,80	678.483,46 ↗

3. Kostenersatzleistungen und -erstattungen

	31.12.2021	31.12.2022	Veränderung
Kostenerstattungen vom Bund	1.790,40	4.862,39	3.071,99 ↗
Kostenerstattungen vom Land	156,02	17.308,13	17.152,11 ↗
Kostenerstattungen von Gemeinden/GV	95.650,00	72.050,20	-23.599,80 ↘
Kostenerstattungen von Zweckverbänden und dergl.	5.969,49	8.849,77	2.880,28 ↗
Kostenerstattungen vom sonstigen öffentlichen Bereich	1.267,90	9.112,61	7.844,71 ↗
Kostenerstattungen von privaten Unternehmen	--	2.258,54	2.258,54 ↗
Kostenerstattungen von übrigen Bereichen	321.066,03	443.363,83	122.297,80 ↗
Andere Kostenersatzleistungen und -erstattungen	101.519,41	783.610,85	682.091,44 ↗
Kostenersatzleistungen und -erstattungen gesamt	527.419,25	1.341.416,32	813.997,07 ↗

4. Bestandsveränderungen und aktivierte Eigenleistungen

	31.12.2021	31.12.2022	Veränderung
Bestandsveränderungen und aktivierte Eigenleistungen	--	--	--



Anhang zum
Jahresabschluss 2022
Schmitt im Taunus

5. Steuern und steuerähnliche Erträge einschließlich Erträge aus gesetzlichen Umlagen

	31.12.2021	31.12.2022	Veränderung
Grundsteuer A	21.073,56	20.699,27	-374,29 ↘
Grundsteuer B	2.626.397,69	2.670.743,25	44.345,56 ↗
Gewerbesteuer	2.342.225,00	2.876.673,00	534.448,00 ↗
Anteil Einkommenssteuer	7.615.529,28	7.666.922,32	51.393,04 →
Anteil Umsatzsteuer	316.867,15	278.889,36	-37.977,79 ↘
Hundesteuer	77.260,00	80.808,50	3.548,50 ↗
Sonst. Kommunalsteuern u. steuerähnliche Abgaben	50.820,93	53.431,11	2.610,18 ↗
Summe	13.050.173,61	13.648.166,81	597.993,20 ↗

6. Erträge aus Transferleistungen

	31.12.2021	31.12.2022	Veränderung
Erträge aus Transferleistungen	487.426,01	502.778,01	15.352,00 ↗

7. Erträge aus Zuweisungen und Zuschüssen für laufende Zwecke und allgemeine Umlagen

	31.12.2021	31.12.2022	Veränderung
Schlüsselzuweisungen	2.670.861,00	2.789.948,96	119.087,96 ↗
Zuweisungen und Zuschüsse für laufende Zwecke	977.396,28	971.152,11	-6.244,17 →
Sonstige Zuweisungen und Zuschüsse	10.103,07	19.784,41	9.681,34 ↗
Erträge aus Zuweisungen und Zuschüssen für laufende Zwecke und allgemeine Umlagen	3.658.360,35	3.780.885,48	122.525,13 ↗



8. Erträge aus der Auflösung von Sonderposten aus Investitionszuweisungen, -zuschüssen und Investitionsbeiträgen

	31.12.2021	31.12.2022	Veränderung
Erträge aus der Auflösung von Sonderposten aus Investitionszuweisungen, -zuschüssen und Investitionsbeiträgen	1.112.208,33	769.511,02	-342.697,31 ↘

9. Sonstige ordentliche Erträge

	31.12.2021	31.12.2022	Veränderung
Nebenerlöse aus Vermietung und Verpachtung	52.970,51	55.591,32	2.620,81 ↗
Nebenerlöse aus Veranstaltungen	6.665,00	--	-6.665,00 ↘
Sonstige Nebenerlöse (u.a.Konzessionsabgaben)	252.563,53	270.560,54	17.997,01 ↗
Summe der sonstigen ordentlichen Erträge	312.199,04	326.151,86	13.952,82 ↗

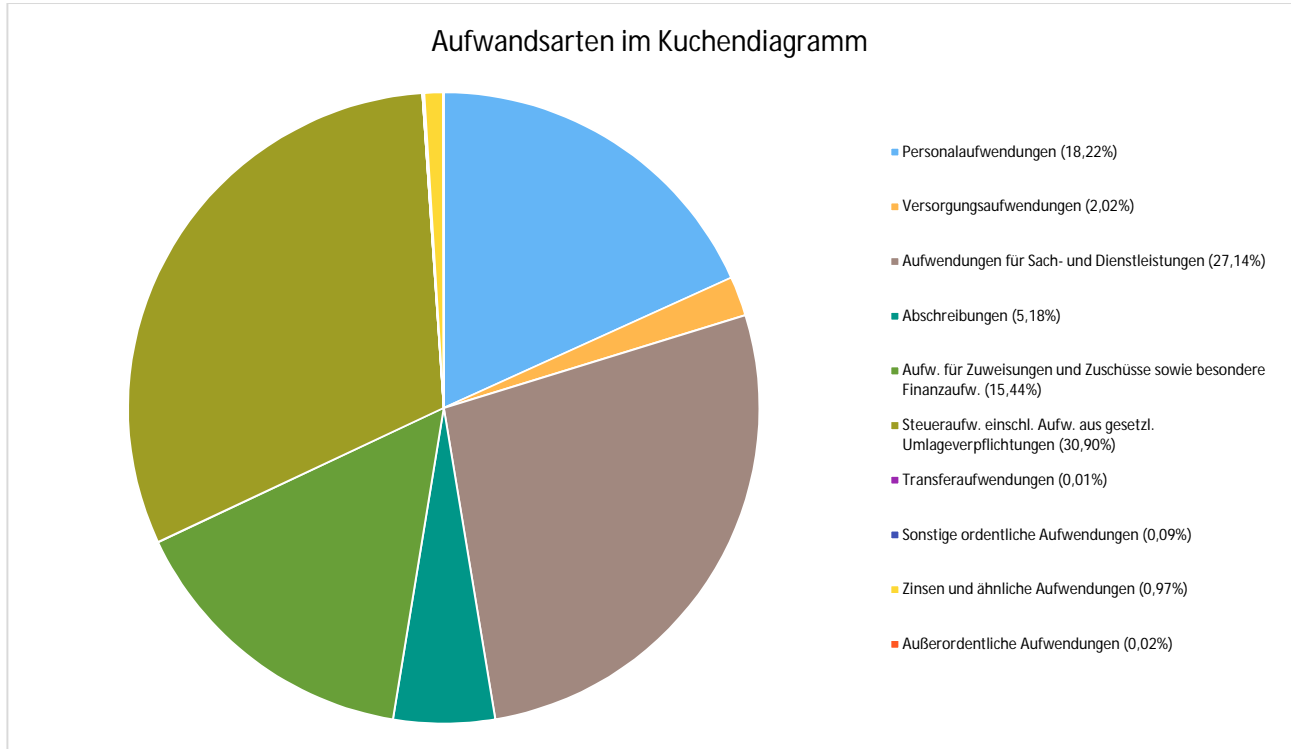
10. Summe der ordentlichen Erträge

	31.12.2021	31.12.2022	Veränderung
Ordentliche Erträge	25.587.037,88	27.644.634,17	2.057.596,29 ↗



4.2 Aufwandslage

Im Folgenden werden die einzelnen Aufwandsarten aufgezeigt und deren Veränderungen im Vorjahresvergleich.



Die Gesamtaufwendungen erhöhen sich gegenüber dem Vorjahresergebnis um 1.474.670,04 €. Die Abweichung zum Haushaltsansatz beträgt 1.414.163,60 €. Die ordentlichen Aufwendungen (ohne Finanzaufwendungen) weichen gegenüber dem Vorjahresergebnis um 1.472.146,14 € ab. Gegenüber dem Haushaltsplan beträgt die Abweichung der ordentlichen Aufwendungen 1.411.233,38 €.

Die Personal- und Versorgungsaufwendungen werden im Folgenden nach einzelnen Positionen abgebildet, um die Veränderungen gegenüber dem Vorjahresergebnis und die Abweichungen von den Haushaltsansätzen differenziert beurteilen zu können:

1. Personalaufwendungen

	31.12.2021	31.12.2022	Veränderung
Entgeltete Arbeitnehmer	3.142.082,92	3.797.450,04	655.367,12 ↗
Bezüge Beamte	146.314,05	182.682,60	36.368,55 ↗
Soziale Abgaben, Altersversorgung und Unterstützung - Aktive	661.553,33	737.418,71	75.865,38 ↗
Sonstige Personalaufwendungen	53.970,36	46.145,09	-7.825,27 ↘
Summe Personalaufwendungen	4.003.920,66	4.763.696,44	759.775,78 ↗



2. Versorgungsaufwendungen

	31.12.2021	31.12.2022	Veränderung
Versorgungsbezüge Beamte	83.002,07	-80.764,80	-163.766,87 ↘
Beihilfen an Versorgungsempfänger	28.001,69	46.693,00	18.691,31 ↗
Aufwendungen an Pensions- und Unterstützungskassen	437.283,01	440.996,20	3.713,19 →
Zuführung zu Pensionsrückstellungen	478.356,00	113.913,00	-364.443,00 ↘
Zuführung zu Beihilfenrückstellungen	26.323,00	8.069,00	-18.254,00 ↘
Summe der Versorgungsaufwendungen	1.052.965,77	528.906,40	-524.059,37 ↘

In 2022 wurde das Wahlrecht gem. § 39 Abs. 2 GemHVO ausgeübt und eine Rückstellung für Überstunden und nicht genommene Urlaubstage in Höhe von ca. 307.000,00 Euro gebildet. Der Bewertungsansatz erfolgt im Durchschnittsverfahren. In den Folgejahren werden entsprechend der Entwicklungen die Zuführungen zw. Auflösungen verbucht. Entsprechend fallen die Personalaufwendungen im Vergleich von 2021 zu 2022 höher aus.

3. Aufwendungen für Sach- und Dienstleistungen

	31.12.2021	31.12.2022	Veränderung
Aufwendungen für Sach- und Dienstleistungen	5.635.614,24	7.094.343,21	1.458.728,97 ↗
davon Aufw. für Material, Energie und sonstige verwaltungswirtschaftliche Tätigkeit	1.366.797,98	1.323.946,26	-42.851,72 ↘
davon Aufw. für bezogene Leistungen	3.191.267,85	4.230.481,17	1.039.213,32 ↗
davon Aufw. für die Inanspruchnahme von Rechten und Diensten	480.391,18	615.000,41	134.609,23 ↗
davon Aufw. für Kommunikation, Dokumentation, Information, Reisen, Werbung	313.774,87	319.166,55	5.391,68 →
davon Aufw. für Beiträge und Sonstiges sowie Wertkorrekturen	283.382,36	605.748,82	322.366,46 ↗

Siehe hierzu auch die Erläuterungen im Kapitel 3.1.1.3 Aufwandslage im Rechenschaftsbericht.



Anhang zum
Jahresabschluss 2022
Schmitt im Taunus

4. Abschreibungen

	31.12.2021	31.12.2022	Veränderung
Abschreibungen auf immaterielle Vermögensgegenstände	69.147,20	86.643,31	17.496,11 ↗
Abschreibungen auf Gebäude, Sachanlagen im Gemeingebrauch und Infrastrukturvermögen	1.104.381,96	1.073.310,40	-31.071,56 ↘
Abschreibungen auf technische Anlagen und Maschinen	15.140,05	27.614,91	12.474,86 ↗
Abschreibungen auf andere Anlagen, Betriebs- und Geschäftsausstattung	111.479,35	140.141,17	28.661,82 ↗
Abschreibungen und Wertberichtigungen auf Umlaufvermögen (außer Wertpapiere)	682.450,96	--	-682.450,96 ↘
Sonstige Abschreibungen incl. Geringwertiger Wirtschaftsgüter (GWG)	19.206,25	26.789,28	7.583,03 ↗
Abschreibungen	2.001.805,77	1.354.499,07	-647.306,70 ↘

In 2022 wurden mehrere Positionen aus Vorjahren aktiviert und korrekt verbucht. Im Bereich der Anlagen im Bau wurden Aktivierungen vorgenommen, als auch im Bereich Feuerwehrfahrzeuge. Prüfungsfeststellungen für die Jahre 2017 und 2018 wurden ebenfalls berücksichtigt.

5. Aufwendungen für Zuweisungen und Zuschüsse sowie besondere Finanzaufwendungen

	31.12.2021	31.12.2022	Veränderung
Zuweisungen für laufende Zwecke an das Land	--	1.682,90	1.682,90 ↗
Zuweisungen für laufende Zwecke an Gemeinden (GV)	141.374,40	202.518,57	61.144,17 ↗
Zuweisungen für laufende Zwecke an Zweckverbände und dergl.	1.432.163,07	1.519.008,45	86.845,38 ↗
Zuweisungen für laufende Zwecke an den sonstigen öffentlichen Bereich	3.840,00	--	-3.840,00 ↘
Zuschüsse für laufende Zwecke an private Unternehmen	49.321,88	85.713,00	36.391,12 ↗
Zuschüsse für lfd. Zwecke an übrige Bereiche	1.818.689,14	1.857.897,78	39.208,64 ↗
Sonstige Erstattungen an den Bund	3.794,52	4.082,55	288,03 ↗
Sonstige Erstattungen an das Land	220.249,23	87.642,86	-132.606,37 ↘



Anhang zum
Jahresabschluss 2022
Schmitt im Taunus

	31.12.2021	31.12.2022	Veränderung
sonstige Erstattungen an Gemein- den (GV)	180.584,80	265.961,50	85.376,70 ↗
Sonstige Erstattungen an private Unternehmen	3.293,04	11.535,42	8.242,38 ↗
Aufwendungen für Zuweisungen und Zuschüsse sowie besondere Fi- nanzaufwendungen	3.853.310,08	4.036.043,03	182.732,95 ↗

6. Steueraufwendungen einschließlich Aufwendungen aus gesetzlichen Umlageverpflichtungen

	31.12.2021	31.12.2022	Veränderung
Kreisumlage	4.856.253,00	5.017.081,00	160.828,00 ↗
Schulumlage	2.575.077,00	2.572.358,00	-2.719,00 →
Gewerbesteuerumlage	224.070,49	269.232,54	45.162,05 ↗
Heimatumlage	139.243,80	167.308,79	28.064,99 ↗
Steueraufwendungen einschließlich Aufwendungen aus gesetzlichen Umlageverpflichtungen	7.837.948,90	8.077.327,98	239.379,08 ↗

7. Transferaufwendungen

	31.12.2021	31.12.2022	Veränderung
Aufwand aus Transferleistungen - sachbezogen -	702,00	2.745,36	2.043,36 ↗
Transferaufwendungen	702,00	2.745,36	2.043,36 ↗

8. Sonstige ordentliche Aufwendungen

	31.12.2021	31.12.2022	Veränderung
Grundsteuer	16.623,39	16.682,46	59,07 →
Kfz-Steuer	4.780,00	5.573,00	793,00 ↗
Sonstige ordentliche Aufwendun- gen	21.403,39	22.255,46	852,07 ↗



9. Summe der ordentlichen Aufwendungen

	31.12.2021	31.12.2022	Veränderung
Ordentliche Aufwendungen	24.407.670,81	25.879.816,95	1.472.146,14 ↗

4.3. Verwaltungsergebnis

	31.12.2021	31.12.2022	Veränderung
20 - Verwaltungsergebnis	1.179.367,07	1.764.817,22	585.450,15 ↗

4.4. Finanzerträge

	31.12.2021	31.12.2022	Veränderung
Finanzerträge	31.093,56	41.485,83	10.392,27 ↗

4.5. Zinsen und andere Finanzaufwendungen

	31.12.2021	31.12.2022	Veränderung
Bankzinsen	246.615,32	252.520,90	5.905,58 ↗
sonstige Zinsen und ähnliche Aufwendungen	3.791,00	409,32	-3.381,68 ↘
Zinsen und ähnliche Aufwendungen	250.406,32	252.930,22	2.523,90 ↗

4.6. Finanzergebnis

	31.12.2021	31.12.2022	Veränderung
21 - Finanzerträge	31.093,56	41.485,83	10.392,27 ↗
22 - Zinsen und ähnliche Aufwendungen	250.406,32	252.930,22	2.523,90 ↗
23 - Finanzergebnis	-219.312,76	-211.444,39	7.868,37 ↗



4.7. Ordentliches Ergebnis

	31.12.2021	31.12.2022	Veränderung
Ordentliches Ergebnis	960.054,31	1.553.372,83	593.318,52 ↗

4.8. Außerordentliches Ergebnis

	31.12.2021	31.12.2022	Veränderung
27 - Außerordentliche Erträge	82.403,18	12.627,42	-69.775,76 ↘
Erträge aus Veräußerungen	53.088,96	12.611,25	-40.477,71 ↘
Sonstige außerordentliche Erträge	29.314,22	16,17	-29.298,05 ↘
28 - Außerordentliche Aufwendungen	462,40	5.794,42	5.332,02 ↗
Außerplanmäßige Abschreibungen auf Anlagevermögen	452,60	5.789,00	5.336,40 ↗
Sonstige außerordentliche Aufwendungen	9,80	5,42	-4,38 ↘
29 - Außerordentliches Ergebnis	81.940,78	6.833,00	-75.107,78 ↘

4.9. Jahresergebnis

	31.12.2021	31.12.2022	Veränderung
Jahresergebnis	1.041.995,09	1.560.205,83	518.210,74 ↗



5 Erläuterungen zur Finanzrechnung

5.1 Allgemeine Entwicklung

Nachstehend ist der Finanzhaushalt im Vergleich zu den Ergebnissen des Vorjahres sowie zu den Planungen ersichtlich:

Gesamtfinanzrechnung

	Ergebnis 31.12.2022	Ergebnis 31.12.2021	Abweichung in EUR	Abwei- chung in %
09 - Einzahlungen aus laufender Verwaltungstätigkeit	25.319.791,65	24.135.910,81	1.183.880,84	4,91
18 - Auszahlungen aus laufender Verwaltungstätigkeit	23.095.288,61	21.958.891,44	1.136.397,17	5,18
19 - Saldo aus laufender Verwaltungstätigkeit	2.224.503,04	2.177.019,37	47.483,67	2,18
23 - Einzahlungen aus Investitionstätigkeit	542.446,11	443.635,97	98.810,14	22,27
28 - Auszahlungen aus Investitionstätigkeit	2.527.067,80	1.616.149,17	910.918,63	56,36
29 - Saldo aus Investitionstätigkeit	-1.984.621,69	-1.172.513,20	-812.108,49	-69,26
30 - Zahlungsmittelüberschuss/-bedarf (laufende Verwaltungs- und Investitionstätigkeit)	239.881,35	1.004.506,17	-764.624,82	-76,12
31 - Einzahlungen aus der Aufnahme von Krediten und wirtschaftlich vergleichbaren Vorgängen für Investitionen	2.273.500,00	--	2.273.500,00	--
32 - Auszahlungen für die Tilgung von Krediten und wirtschaftlich vergleichbaren Vorgängen für Investitionen	903.859,17	825.965,30	77.893,87	9,43
33 - Saldo aus Finanzierungstätigkeit	1.369.640,83	-825.965,30	2.195.606,13	265,82
37 - Zahlungsmittelüberschuss/Zahlungsmittelbedarf aus haushaltsunwirksamen Zahlungsvorgängen	48.570,35	-267.471,47	316.041,82	118,16
39 - Veränderungen des Bestandes an Zahlungsmitteln	1.658.092,53	-88.930,60	1.747.023,13	1.964,48

5.2 Investitionstätigkeit

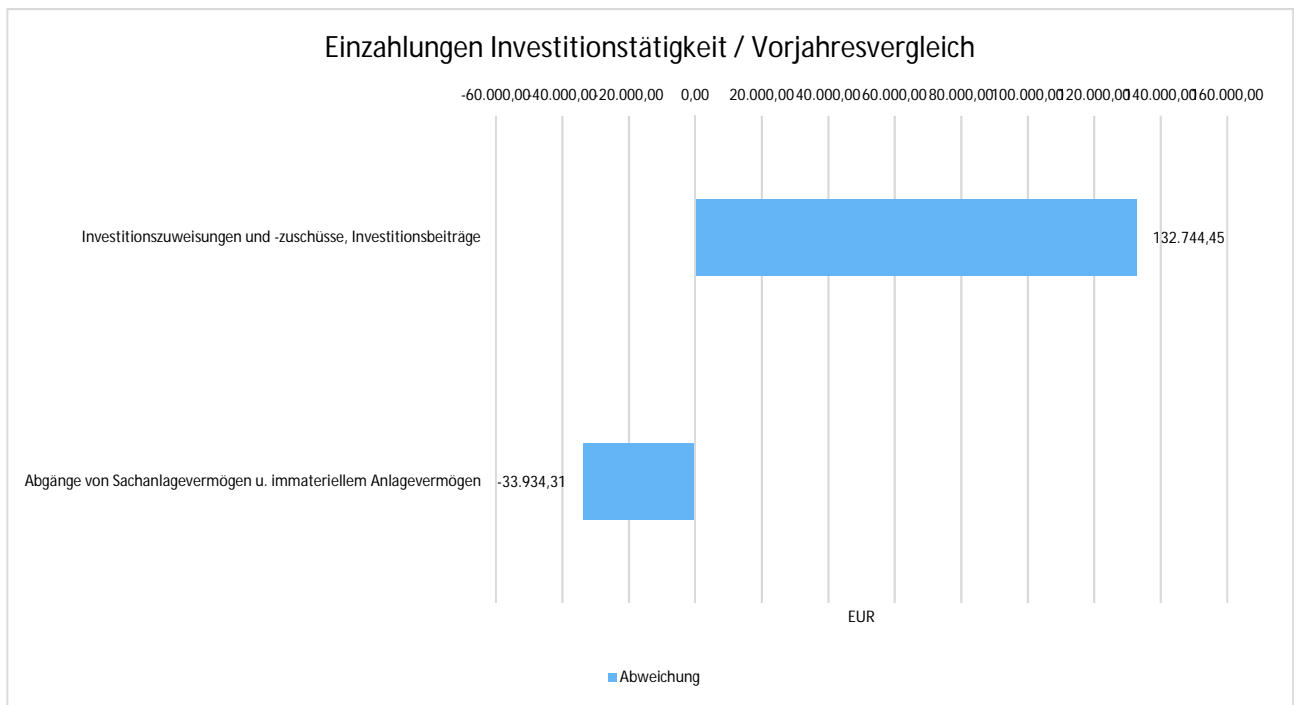
Im Rahmen der Finanzrechnung ist insbesondere die kommunale Investitionstätigkeit von Bedeutung. Im Folgenden wird ersichtlich, wie sich die Ein- und Auszahlungen der Investitionstätigkeit insbesondere im Vergleich zur Haushaltsplanung darstellen.



Investitionstätigkeit

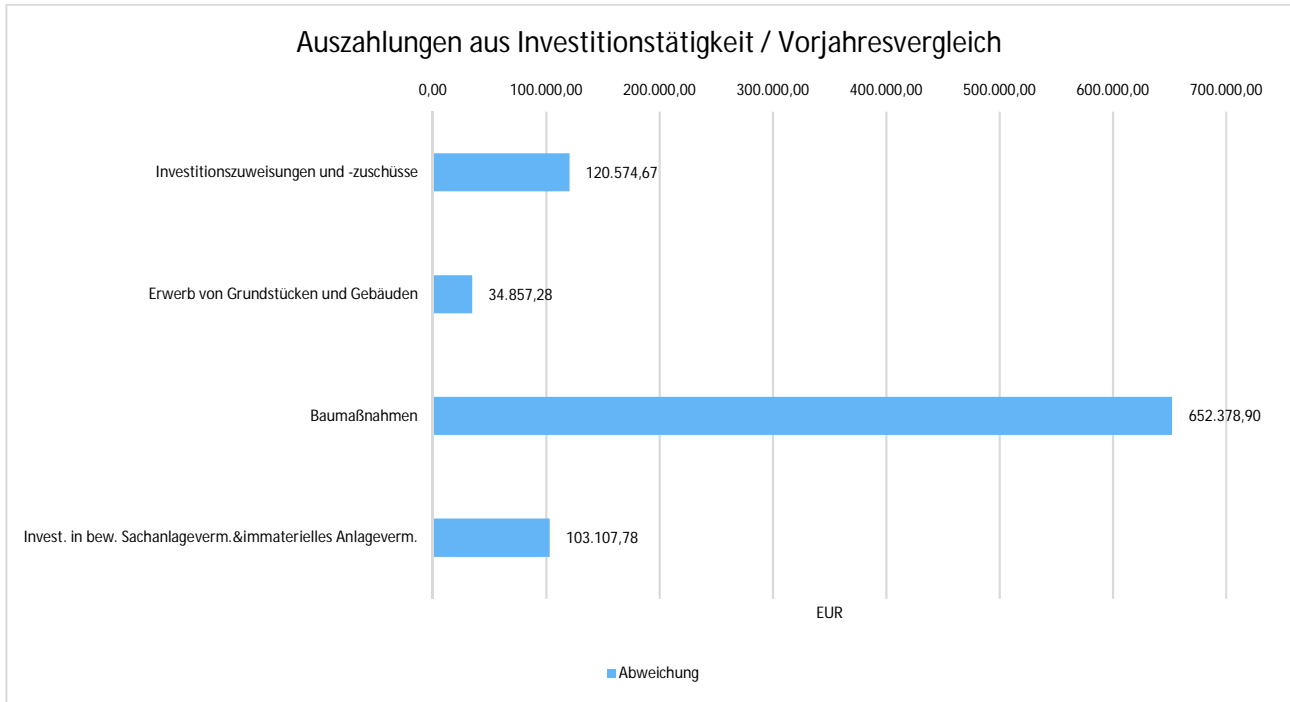
	Ergebnis 31.12.2022	Ergebnis 31.12.2021	Abweichung in EUR	Abwei- chung in %
Einzahlungen aus Investitionszuweisungen und -zuschüssen sowie Investitionsbeiträgen	516.070,61	383.326,16	132.744,45	34,63
Einzahlungen aus Abgängen von Sachanlagevermögen und immateriellem Anlagevermögen	26.375,50	60.309,81	-33.934,31	-56,27
Summe Einzahlungen aus Investitionstätigkeit	542.446,11	443.635,97	98.810,14	22,27
Auszahlungen für Investitionszuweisungen und -zuschüsse	225.000,00	104.425,33	120.574,67	115,46
Auszahlungen für den Erwerb von Grundstücken und Gebäuden	116.533,43	81.676,15	34.857,28	42,68
Auszahlungen für Baumaßnahmen	1.943.983,77	1.291.604,87	652.378,90	50,51
Auszahlungen für Investitionen in bewegliches Sachanlagevermögen und immaterielles Anlagevermögen	241.550,60	138.442,82	103.107,78	74,48
Summe Auszahlungen aus Investitionstätigkeit	2.527.067,80	1.616.149,17	910.918,63	56,36
Saldo aus Investitionstätigkeit	-1.984.621,69	-1.172.513,20	-812.108,49	-69,26

Einzahlungen aus Investitionstätigkeit im Vorjahres-Vergleich





Auszahlungen Investitionstätigkeit im Vorjahres-Vergleich



5.3 Investitionsprogramm

Investitionen

Investition	Budget im Haushaltsjahr
Gesamthaushalt	-2.230.000,00
I024003-03 - Software für Digitalisierung Rathaus (OZG)	-60.000,00
I065007-03 - LF 10 Oberreifenberg	-250.000,00
I065011-03 - Errichtung von drei Sirenenmasten	-60.000,00
I095001-01 - Ratenzahlung Hochtaunushalle an HTK	-225.000,00
I095008-18 - Erneuerung der Absorberanlage	-30.000,00
I157021-04 - Grundstückstausch mit der HLG	-150.000,00
I178003-57 - Gehweganlage Dorfweiler Straße SCH	-171.000,00
I178003-97 - Straßenbeleuchtung Waldstraße	-25.000,00
I178003-98 - Erweiterung Straßenbel. Wiegerstr. / Schwimmbadweg	-100.000,00
I178004-08 - Neubau Stützmauer Parkanlage Schmitten	-60.000,00
I17803-108 - Barrierefreie Bushaltestellen Dorfweiler Straße SC	-15.000,00
I218002-18 - Regenerierung der Tiefbrunnen	-75.000,00



Anhang zum
Jahresabschluss 2022
Schmitten im Taunus

Investition	Budget im Haushaltsjahr
I218002-19 - Vorbereitung Notstromeinspeisung	-51.000,00
I218003-10 - Notstromaggregate Wasserversorgung	-75.000,00
I218003-11 - Belüftungseinrichtungen für Hochbehälter	-30.000,00
I218003-12 - Hochbehälter Schmitten-Talgrund Membranfilter	-50.000,00
I218003-13 - Umbaumaßnahme Schmitten-Pumpwerk	-25.000,00
I218004-29 - Wasserleitung Dorfweiler Straße	-88.000,00
I218004-48 - Sanierung der Schürfungsleitung Oberreifenberg	-450.000,00
I218004-50 - Erneuerung Quellsammelschacht Scharwald/Trieb/Röme	-40.000,00
I218004-98 - Schieber und ähnliche Leitungsteile	-110.000,00

Die für 2022 geplanten Investitionen sind mangels vorliegender Haushaltsgenehmigung nicht umgesetzt worden. Zwar sieht der Haushaltsplan 2022 auch die Investition mit der Bezeichnung „LF 10 für die FFW Oberreifenberg“ vor, durch die Verzögerung der Ersatzbeschaffung des LF 10 für Arnoldshain und Niederreifenberg um jeweils 2 Jahre verschiebt sich auch der Plan. Dadurch weichen alle Termine der Ersatzbeschaffung vom Brandschutzbedarfsplan ab. Die Investition diene also nur als Platzhalter.

Alle anderen Positionen werden im Folgejahr neu geplant.

5.4 Darstellung der zu übertragenden Haushaltsreste

Invest.-Nr.	Beschreibung	Fortgeschr. Ansatz 2022	Bewegung 2022	Verfügbar 2022	Notwendige Haushaltsreste
I218004-48	Schürfleitungen Oberreifenberg	450.000,00	179.031,59	270.968,41	270.968,41
I218003-10	Notstromaggregate Wasserversorgung	75.000,00	12.844,38	62.155,62	62.155,62
I218003-11	Belüftungseinrichtung Hochbehälter	30.000,00	17.136,20	12.863,80	12.863,80
I218004-29	Dorfweiler Straße Wasserleitung	88.000,00	7.197,24	70.802,76	70.802,76
I178003-57	Dorfweiler Straße / Gehweganlagen	171.000,00	91.320,50	79.679,50	79.679,50
I17803-108	Dorfweiler Straße barrierefreie Bushaltstellen	15.000,00	0,00	15.000,00	15.000,00
I108008-04	Erweiterung Urnenwand Schmitten	14.000,00	0,00	14.000,00	14.000,00
I178003,56	Gehweganlage Kanonenstraße	525.932,08	367.706,08	158.226,00	158.226,00



Anhang zum
Jahresabschluss 2022
Schmitten im Taunus

I17803-107	Barrierefreie Bushaltestelle Kanonenstraße	109.000,00	93.577,76	15.422,24	15.422,24
I218002-17	Umbaumaßnahmen Tiefbrunnen Seelenberg	47.671,00	16.159,94	31.511,06	31.511,06
I218003-09	NR Membranfilteranlage	75.000,00	46.503,71	28.496,29	28.496,29
I218004-44	Wasserleitung Kanonenstraße	220.658,12	177.612,02	43.046,10	43.046,10
I218004-45	Verbindungsleitung zw. HB Treisberg und Dorfweil	138.023,86	115.462,15	22.561,71	22.561,71
I218004-47	Schürfungsleitung NR / Römerkastell	60.000,00	0,00	60.000,00	60.000,00
I17803-104	Barrierefreie Bushaltestelle Schillerstr. Schmitten	90.000,00	36.443,73	53.556,27	53.556,27
I17803-106	Barrierefreie Bushaltestellen Seelenberger Str.	70.353,23	68.016,11	2.337,12	2.337,12
I218005-27	L3025: Bachverrohrung Weilroder Str.	38.173,40	0,00	38.173,40	38.173,40
I17803-102	L3025: Barrierefreie Bushaltestellen Königsteiner Str.	35.031,59	0,00	35.031,59	35.031,59
I17803-103	L3025: Barrierefreie Bushaltestellen An der Weilquelle	79.000,00	0,00	79.000,00	79.000,00
		2.331.843,28	1.229.011,41	1.092.831,87	1.092.831,87



5.5 Kreditaufnahmen

Kreditaufnahmen Investitionskredite Jahr 2022	0,00
Teilnahme Kommunales Investitionsprogramm (KIP)	0,00
geplanter Kreditbetrag lt. Haushaltssatzung 2022	1.520.950,00
Tilgungsanteil Gemeinde aus dem Konjunkturprogramm	4.352,86
Tilgungsanteil Land aus dem Konjunkturprogramm	18.483,77
Ordentliche Tilgung Investitionskredite	596.309,73
Genehmigter Kassenkreditrahmen lt. Haushaltssatzung 2022	2.000.000,00
Kassenkreditstand zum 31.12.2020	0,00
Kassenkreditstand zum 31.12.2021	0,00
Abbau des Kassenkredits in 2022	248.792,50
davon: Entwicklung Kassenkredite auf dem Eonia-Konto	0,00
davon: Tilgung Sondervermögen Hessenkasse	248.792,50



6 Sonstige Angaben

6.1 Haftungsverhältnisse und sonstige finanzielle Verpflichtungen

Sonstige Haftungsverhältnisse bestehen nicht.

Fremde Finanzmittel gem. § 15 GemHVO-Doppik bestanden zum Bilanzstichtag nicht.

Sonstige Anteile und Aktien	
	EUR
Wertpapiere des Anlagevermögens	
Kommunalbeamten-Versorgungskasse Nassau, Wiesbaden (Versorgungsrücklage)	88.983,76
	88.983,76
Sonstige Ausleihungen (sonstige Finanzanlagen)	
Kapitalstock Süwag Energie AG	116.559,67
Volksbank Usinger Land (Genossenschaftsanteil)	300,00
Stammkapital Holzagentur Taunus	1.500,00
	226.147,79



7 Anlagen zum Anhang

7.1 Anlagenspiegel gem. Muster 21 GemHVO

Beschreibung	Anschaffungs- und Herstellungskosten				Kumulierte Abschreibungen					Buchwert	
	Gesamte AK/HK (Beginn HHJ)	Zugänge AK/HK (Ifd. HHJ)	Abgänge AK/HK (Ifd. HHJ)	Umbuch AK/HK (Ifd. HHJ)	Gesamte AK/HK (Ifd. HHJ)	Kum. Abschreibung (Beginn HHJ)	Abschreibung (Ifd. HHJ)	Umbuchungen (Ifd. HHJ)	Kum. Abschreibung (Ende HHJ)	Stand am 31.12 des HHJ	Stand am 31.12 des VJ
1. Immaterielle Vermögensgegenstände											
1.1 Konzessionen, Lizenzen und ähnliche Rechte	63.553,43	10.180,00	0,00	0,00	73.733,43	-18.455,43	-12.464,08	0,00	-30919,51	42.813,92	45.098,00
1.2 Geleistete Investitionszuweisungen und -zuschüsse	2.556.342,48	44.780,93	0,00	0,00	2.601.123,41	-848.320,68	-74.179,23	0,00	-922.499,91	1.678.623,50	1.708.021,80
1.3 Geleistete Anzahlungen auf immaterielle Vermögensgegenstände	0,00	0,00	0,00	0,00	0,00	0,00	0,00	0,00	0,00	0,00	0,00
Summe 1.:	2.619.895,91	54.960,93	0,00	0,00	2.674.856,84	-866.776,11	-86.643,31	0,00	-953.419,42	1.721.437,42	1.753.119,80
2. Sachanlagevermögen											
2.1 Grundstücke und grundstücksgleiche Rechte	5.209.951,70	785,11	-44,25	2.268,40	5.212.960,96	0,00	0,00	0,00	0,00	5.212.960,96	5.209.951,70
2.2 Bauten, einschließlich Bauten auf fremden Grundstücken	9.591.730,67	18.492,06	0,00	188.208,91	9.798.431,64	-5.295.690,67	-202.580,95	0,00	-5.498.271,62	4.300.160,02	4.296.042,00
2.3 Sachanlagevermögen im Gemeingebrauch, Infrastrukturvermögen	62.781.050,24	20.613,32	0,00	96.494,50	62.898.158,06	-31.615.848,17	-870.729,45	0,00	-32.486.577,62	30.411.580,44	31.167.955,27
2.4 Anlagen und Maschinen zur Leistungserstellung	966.833,60	115.269,94	0,00	0,00	1.082.103,54	-801.796,20	-30.744,88	0,00	-832.541,08	249.562,46	165.258,40
2.5 Andere Anlagen, Betriebs- und Geschäftsausstattung	2.834.991,48	418.498,31	-155.618,74	4.961,32	3.102.832,37	-1.749.170,90	-162.920,48	155.617,74	-1.756.473,64	1.348.532,82	1.093.958,87
2.6 Geleistete Anzahlungen und Anlagen im Bau	6.042.884,69	1.814.864,60	0,00	-118.655,60	7.739.093,69	-2,81	0,00	0,00	-2,81	7.754.244,96	6.592.328,14
Summe 2.:	87.427.442,38	2.388.523,34	-155.662,99	173.277,53	89.833.580,26	-39.462.508,75	-1.266.975,76	155.617,74	-40.573.866,77	49.277.041,66	48.525.494,38
3. Finanzanlagen											
3.1 Anteile an verbundenen Unternehmen	0,00	0,00	0,00	0,00	0,00	0,00	0,00	0,00	0,00	0,00	0,00
3.2 Ausleihungen an verbundene Unternehmen	0,00	0,00	0,00	0,00	0,00	0,00	0,00	0,00	0,00	0,00	0,00
3.3 Beteiligungen	323.911,98	0,00	0,00	0,00	323.911,98	0,00	0,00	0,00	0,00	323.911,98	323.911,98
3.4 Ausleihungen an Unternehmen, mit denen ein Beteiligungsverhältnis besteht	0,00	0,00	0,00	0,00	0,00	0,00	0,00	0,00	0,00	0,00	0,00
3.5 Wertpapiere des Anlagevermögens	88.983,76	0,00	0,00	0,00	88.983,76	0,00	0,00	0,00	0,00	88.983,76	88.983,76
3.6 Sonstige Finanzanlagen	137.164,03	0,00	-18.804,36	0,00	118.359,67	0,00	0,00	18.804,36	0,00	118.359,67	137.164,03
Summe 3.:	550.059,77	0,00	0,00	0,00	531.255,41	0,00	0,00	0,00	0,00	531.255,41	550.059,77
Gesamtsumme (1. bis 3.)	90.352.127,12	2.443.484,27	-174.467,35	173.277,53	93.037.892,51	-40.329.284,86	-1.353.619,07	174.422,10	-41.527.286,19	51.529.734,49	50.828.673,95

Anhang zum
Jahresabschluss 2022
Schmitten im Taunus

7.2 Verbindlichkeitenübersicht

Art der Verbindlichkeiten	Gesamtbetrag am 31.12. des Haushaltsjahres EUR	Mit einer Restlaufzeit von			Gesamtbetrag am 31.12. des Vorjahres EUR
		bis zu 1 Jahr EUR	1 bis 5 Jahre EUR	mehr als 5 Jahre EUR	
4.1 Anleihen	0,00				0,00
4.2 Verbindlichkeiten aus Kreditaufnahmen für Investitionen	-10.862.954,36				-9.245.450,04
4.2.1 gegenüber Kreditinstituten	-8.308.711,79	-490.188,99	-2.259.571,47	-5.558.951,33	-6.487.172,00
4.2.2 gegenüber öffentlichen Kreditgebern	-2.542.403,68	-176.775,23	-967.582,28	1.398.046,17	-2.745.510,14
4.2.3 sonstigen Kreditgebern	-11.838,89	-1.330,94	-6.654,70	-3.853,25	-12.767,90
4.3 Verbindlichkeiten aus Kreditaufnahmen zur Liquiditätssicherung	0,00				0,00
4.4 Verbindlichkeiten aus kreditähnlichen Rechtsgeschäften	0,00				0,00
4.5 Verbindlichkeiten aus Zuweisungen und Zuschüssen, Transferleistungen und Investitionszuweisungen und –zuschüsse sowie Investitionsbeiträge	-462.825,11	-462.825,11			-611.736,52
4.6 Verbindlichkeiten aus Lieferungen und Leistungen	-946.152,56	-946.152,56			-1.017.950,15
4.7 Verbindlichkeiten aus Steuern und steuerähnlichen Abgaben	0,00	0,00			0,00
4.8 Verbindlichkeiten ggü. Verbundenen Unternehmen und gg. Unternehmen, mit denen ein Beteiligungsverhältnis besteht, und Sondervermögen	0,00				0,00
4.9 sonstige Verbindlichkeiten	-1.462.687,89	-225.710,39	-1.198.727,50	-38.250,00	-1.229.571,41
Summe aller Verbindlichkeiten	-13.734.619,92	-2.302.983,22	-4.432.535,95	-6.999.100,75	-12.104.708,12
<u>Nachrichtlich anzugeben:</u> Haftungsverhältnisse aus der Bestellung von Sicherheiten z.B. Bürgschaften					



7.3 Forderungsübersicht

Art der Forderung	Gesamtbetrag am 31.12. des Haushaltsjahres EUR	Mit einer Restlaufzeit von			Gesamtbetrag am 31.12. des Vorjahres EUR
		bis zu 1 Jahr EUR	1 bis 5 Jahre EUR	mehr als 5 Jahre EUR	
2.3.1 Forderungen aus Zuweisungen und Zuschüssen, Transferleistungen, Investitionszuschüssen und Beiträgen	1.473.300,37	1.473.300,37			1.299.678,83
2.3.2 Forderungen aus Steuern und steuerähnlichen Abgaben	506.939,55		506.939,55		63.182,63
2.3.3 Forderungen aus Lieferungen und Leistungen	69.347,34	69.347,34			170.142,57
2.3.4 Forderungen gegenüber verbundenen Unternehmen und Beteiligungen	0,00	0,00	0,00	0,00	0,00
2.3.5 Sonstige Vermögensgegenstände	-60.769,36	-60.769,36			-59.420,09
2.3.6 Wertpapiere des Umlaufvermögens	0,00	0,00	0,00	0,00	0,00
Summe aller Forderungen	1.473.583,94	1.410.401,31	63.182,63	0,00	1.473.583,94



7.4 Rückstellungsübersicht

Rückstellungsart	Gesamtbetrag Stand 01.01.2022	Zuführungen in 2022	Auflösungen in 2022	Inanspruch- nahme in 2022	Gesamtbetrag Stand 31.12.2022
3 Rückstellungen	7.460.309,69	620.166,86	-1.070.014,81	0,00	7.025.039,32
3.1 Rückstellung für Pensionen u. ähnliche. Verpflicht.	5.285.147,00	219.338,37	-82.778,79	0,00	5.421.706,58
Verpflichtungen Pensionsrückstellungen	4.395.409,00	160.940,37	-32.449,79	0,0	4.509.322,00
Verpflichtungen Beihilfe ggü. Versorgungsempfängern	106.019,00	38.287,00	-35.220,00	0,00	109.086,00
Verpflichtungen für Altersteilzeit	0,00	0,00	0,00	0,00	0,00
Beihilfeverpflichtungen Beamten u. Arbeitnehmern	783.719,00	20.111,00	-15.109,00	0,00	788.721,00
3.2 Rückst.f.Finanzausgl.u.Steuerschuldverh.	0,00	0,00	0,00	0,00	0,00
Rückstellungen für Kreisumlage	0,00	0,00	0,00	0,00	0,00
3.3 Rückstellungen für Rekultivierungen	0,00	0,00	0,00	0,00	0,00
3.4 Rückstellungen für die Sanierung von Altlasten	0,00	0,00	0,00	0,00	0,00
3.5 Sonstige Rückstellungen	2.175.162,69	422.686,86	-994.516,81	0,00	1.603.332,74
Rückstellungen für Rechts- und Beratungskosten	186.129,06	25.000,00	0,00	0,00	211.129,06
Rückstellungen HLG Baugebiet "Oberer Haidgen"	1.989.033,63	0,00	-994.516,81	0,00	994.516,82
Rückstellungen für Urlaub und Überstunden	0,00	397.686,86	0,00	0,00	397.686,86

Die gebildete Rückstellung für das Baugebiet der HLG „Oberer Haidgen“ ist nicht mehr voll werthaltig und wurde zu 50 % im Jahr 2022 aufgelöst, da in entsprechender Höhe eine Endabrechnung nicht zu erwarten ist.

7.5 Übersicht über fremde Zahlungsmittel nach § 15 GemHVO

Sonstige Haftungsverhältnisse bestehen nicht.

Fremde Finanzmittel gem. § 15 GemHVO-Doppik bestanden zum Bilanzstichtag nicht.

Sonstige Anteile und Aktien	
	EUR
Wertpapiere des Anlagevermögens	
Kommunalbeamten-Versorgungskasse Nassau, Wiesbaden (Versorgungsrücklage)	88.983,76
	88.983,76
Sonstige Ausleihungen (sonstige Finanzanlagen)	
Kapitalstock Süwag Energie AG	116.559,67
Volksbank Usinger Land (Genossenschaftsanteil)	300,00
Stammkapital Holzagentur Taunus	1.500,00
	207.343,43



7.6 Übersicht über die Fehlbeträge der Vorjahre

Zum 31.12.2015 wurden alle Altfehlbeträge ausgebucht, sodass der Stand 0 ist.

Die Entwicklung der Altfehlbeträge war wie folgt:

31.12.2009	0,00 €
31.12.2010	1.373.582,95 €
31.12.2011	2.665.289,11 €
31.12.2012	2.155.717,15 €
31.12.2013	2.495.080,00 €
31.12.2014	2.178.252,52 €
31.12.2015	0,00 €
31.12.2016	0,00 €
31.12.2017	0,00 €
31.12.2018	0,00 €
31.12.2019	0,00 €
31.12.2020	0,00 €
31.12.2021	0,00 €
31.12.2022	0,00 €

7.7 Zahl der Beschäftigten

Folgende Zahl an Beamten und Beschäftigten standen im Haushaltsjahr 2022 in einem Dienst- und Arbeitsverhältnis mit der Gemeinde Schmitten:

	Stichtag 31.12.2022	Stichtag 31.12.2021
Beamte	2	3
Beschäftigte	69,21	66,99



7.8 Mitglieder der Gemeindevertretung und des Gemeindevorstandes

Mitglieder der Gemeindevertretung

CDU-Fraktion

Barth, Anne

Dilger, Nathalie

Düll, Peter

Heberlein, Silvia

Kliem, Walburga

Knappich, Denis

Marx, Julia

Ratzke, Karsten

Wagner, Udo

Wittfeld, Ursula

FWG-Fraktion

Bausch, Katja

Dinges, Mike

Eschweiler, Bernhard

Kinkel, Christel

Kurdum, Hans

Löw, Lars

Löw, Rainer

Dr. Pitzner, Wolfgang

Schöpp, Dieter



Fraktion b-now

Prof. Dr. Dusemond, Michael

Eisenburger, Frank

Fomin-Fischer, Annett

Gutsche, Matthias

Fraktion BÜNDNIS 90/DIE GRÜNEN

Kluber, Matthias

Liening, Philip

Mosbacher Sybille

Dr. von der Ohe, Frank

SPD-Fraktion

Wilfing, Roland

Ziener, Karin

FDP

Steinmetzer, Jan

AfD

Herr, Sascha



Mitglieder des Gemeindevorstandes

Krügers, Julia Bürgermeisterin

Müller, Hartmut Erster Beigeordneter

Bibo, Ralf Beigeordneter

Busch, Thomas Beigeordneter

Fischer-Gudszus, Rosemarie Beigeordnete

Hartung, Silke Beigeordnete

Pflüger, Karl-Heinz Beigeordneter

Trunk, Michaela Beigeordnete

Weber, Martin Beigeordneter

Gemeinde Schmitten im Taunus

Rechenschaftsbericht

2022





Inhaltsverzeichnis

1 Vorbemerkungen.....	2
2 Stand der Aufgabenerfüllung und Bewertung der Haushaltswirtschaft	3
3 Jahresergebnis	4
3.1 Gesamthaushalt.....	4
3.1.1 Ergebnisrechnung.....	5
3.1.2 Finanzrechnung	39
3.2 Teilhaushalte	42
4 Vermögens- und Schuldenlage	46
5 Wesentliche Abweichungen	50
6 Kennzahlen	50
6.1 Kennzahlen zur Ertrags- und Aufwandslage sowie zum Haushaltsergebnis	50
6.1.1 Aufwendungen für Sach- und Dienstleistungen.....	50
6.1.2 Transferaufwendungen	52
6.1.3 Haushaltsergebnis	54
6.2 Kennzahlen zur Bilanz.....	58
6.2.1 Kennzahlen zur Vermögenslage	59
6.2.2 Kennzahlen zur Kapitalstruktur (haushaltswirtschaftliche Gesamtsituation)	60
6.2.3 Kennzahlen zur Finanzstruktur und Verschuldung.....	62
7 Prognosebericht - Risiken und Chancen.....	65
7.1 Entwicklung von Jahresergebnis und Eigenkapital.....	65
7.2 Entwicklung der Verschuldung	67
7.3 Bevölkerungsentwicklung, Altersstruktur	69
7.4 Wirtschaft und Arbeitsmarkt.....	72
7.5 Kapitalmarktrisiko.....	75
7.6 Investitions- und Sanierungsstau	75
7.7 Sonstige finanzielle Risiken.....	75
7.8 Organisatorische Risiken	75
8 Zielsetzung und Strategie	76
9 Abschließende Wertung	77



1 Vorbemerkungen

Mit der Aufstellung eines Jahresabschlusses nach den Regelungen des doppelten Rechnungswesens ist auch die Verpflichtung zur Abgabe eines Rechenschaftsberichts verknüpft. Gemäß § 112 Abs. 3 der Hessischen Gemeindeordnung (HGO) ist der Jahresabschluss durch einen Rechenschaftsbericht zu erläutern.

Gemäß § 51 der Verordnung über die Aufstellung und Ausführung des Haushaltsplans der Gemeinden (Gemeindehaushaltsverordnung – GemHVO) sind im Rechenschaftsbericht der Verlauf der Haushaltswirtschaft und die Lage der Gemeinde unter dem Gesichtspunkt der Sicherung der stetigen Erfüllung der Aufgaben so darzustellen, dass ein den tatsächlichen Verhältnissen entsprechendes Bild vermittelt wird. Dabei sind die wesentlichen Ergebnisse des Jahresabschlusses und erhebliche Abweichungen der Jahresergebnisse von den Haushaltsansätzen zu erläutern und eine Bewertung der Abschlussrechnungen vorzunehmen.

Der Rechenschaftsbericht soll auch darstellen:

- Angaben über den Stand der Aufgabenerfüllung mit den Zielsetzungen und Strategien
- Vorgänge von besonderer Bedeutung, die nach dem Schluss des Haushaltsjahres eingetreten sind
- die voraussichtliche Entwicklung mit ihren wesentlichen Chancen und Risiken von besonderer Bedeutung
- wesentliche Abweichungen zwischen geplanten und tatsächlich durchgeführten Investitionen.

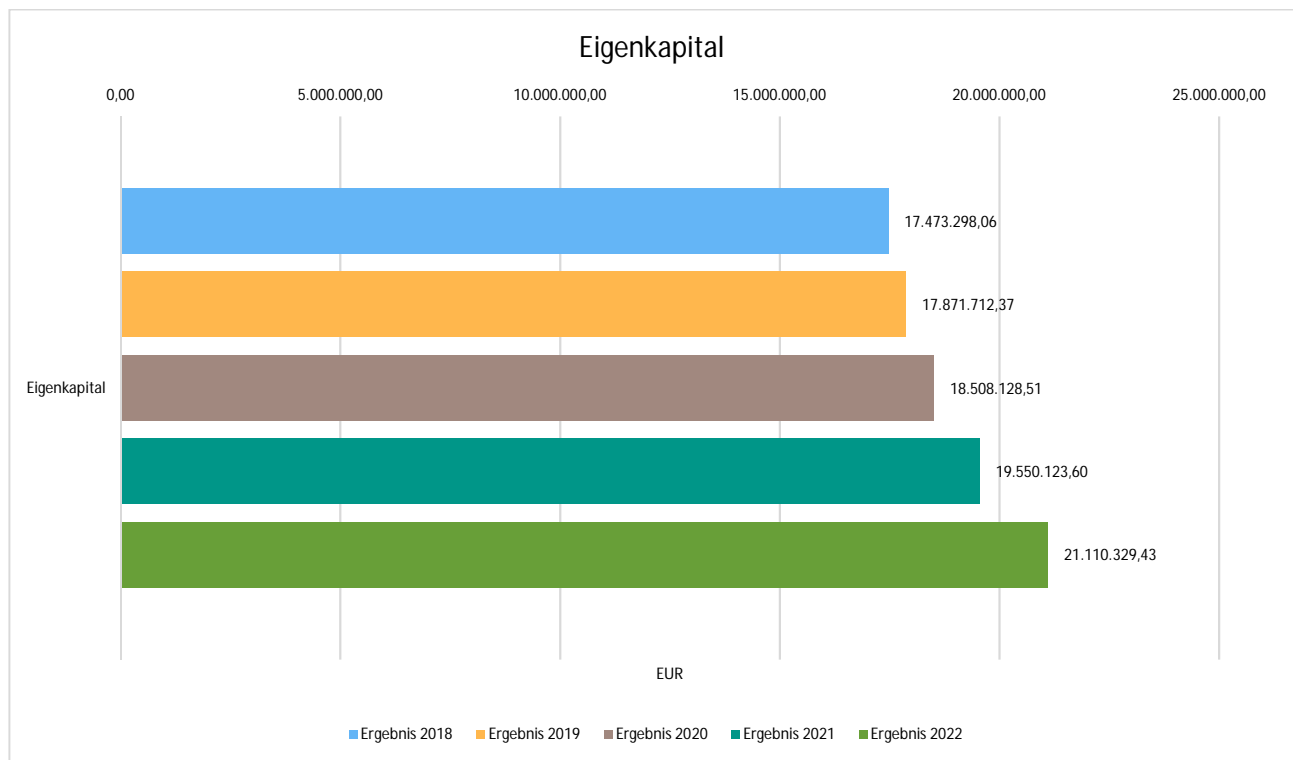


2 Stand der Aufgabenerfüllung und Bewertung der Haushaltswirtschaft

Der Haushaltsplan 2022 wurde am 09.02.2022 von der Gemeindevertretung beschlossen.

Aufgrund der fehlenden Jahresabschlüsse 2020 und 2021 wurde gemäß § 112 Abs. 6 HGO die Genehmigung bis zur Unterrichtung der Gemeindevertretung über die vollständigen und prüffähig aufgestellten Jahresabschlüsse nach § 112 Abs. 5 HGO von der Kommunalaufsicht zurückgestellt. Aufgrund personeller Engpässe ab Ende 2021 konnten die für die Genehmigung benötigten Jahresabschlüsse bis zum 31.12. des Haushaltsjahres 2022 nicht aufgestellt werden und das Jahr 2022 erfolgte somit ganzjährig unter der vorläufigen Haushaltsführung gemäß § 99 HGO.

Mit einem positiven Jahresergebnis von 1.560.205,83 Euro kann die Gemeinde Schmitten im Taunus dennoch auf den guten Vorjahresergebnissen aufbauen und nach 2021 erneut das Eigenkapital steigern.



Das positive Ergebnis 2022 lässt sich wie folgt kurz begründen:

Kostenerstattungen des Hochtaunuskreises für die Anmietung von zusätzlichen Wohnungen für Flüchtlinge aus der Ukraine, Kostenerstattungen der Kath. Kirche gemäß Betriebskostenabrechnung für das Jahr 2022, deutlich höhere Gewerbesteuereinnahmen sowie die Auflösung einer Rückstellung "Baugebiet Oberer Haidgen".

Dem gegenüber stehen allerdings auch deutliche Mehrausgaben im Bereich der Sach- und Dienstleistungen und höhere Steueraufwendungen.



Auch wenn das Haushaltsjahr 2022 positiv zu bewerten ist, ist der Ausblick vorsichtig zu wagen.

Die Abhängigkeit der Kommune von den Steuereinnahmen wird weiterhin ein großes Thema sein. Zu den Folgen der Corona-Pandemie kommen nun noch die Auswirkungen des Ukraine-Krieges sowie der weltweiten Inflation hinzu, wodurch die Einkommensteuer zeitversetzt wahrscheinlich wieder geringer ausfallen kann. Die knapp 800.000 Euro an Mehreinnahmen bei der Gewerbesteuer sind von der Kommune nicht beeinflussbar und es kann jederzeit zu höheren Rückzahlungen kommen. Die Betrachtung der einzelnen Teilhaushalte (siehe Kapitel 3.2) verdeutlicht aber auch, dass es sehr oft zu ungeplanten Mehraufwendungen, notwendigen Instandhaltungen und Sanierungen kommen, die dazu führen, dass einige Teilhaushalte formell überschritten sind. Diese konnten durch die positiven Steuereffekte und Einnahmen durch Erstattungen aufgefangen werden, würde aber in schlechteren Haushaltsjahren zwangsläufig zu einem Nachtragshaushalt mit harten Einschnitten führen.

3 Jahresergebnis

Nach der Hessischen Gemeindeordnung (HGO) werden für die Beurteilung der kommunalen Haushalte vorrangig die Erträge und Aufwendungen herangezogen. Gemäß § 92 Abs. 3 HGO soll der Haushalt in jedem Jahr unter Berücksichtigung von Fehlbeträgen aus Vorjahren ausgeglichen sein.

Der Haushalt ist in der Rechnung ausgeglichen, wenn

1. die Ergebnisrechnung unter Berücksichtigung der Summe der vorgetragenen Jahresfehlbeträge im ordentlichen Ergebnis ausgeglichen ist oder der Fehlbetrag im ordentlichen Ergebnis durch die Inanspruchnahme von Mitteln der Rücklagen ausgeglichen werden kann und
2. in der Finanzrechnung der Saldo des Zahlungsmittelflusses aus laufender Verwaltungstätigkeit mindestens so hoch ist, dass daraus die Auszahlungen zur ordentlichen Tilgung von Krediten sowie an das Sondervermögen "Hessenkasse" geleistet werden können, soweit die Auszahlungen zur ordentlichen Tilgung von Investitionskrediten nicht durch zweckgebundene Einzahlungen gedeckt sind.

Grundsätzlich gilt, dass ein positives Jahresergebnis das Eigenkapital in der Bilanz erhöht und ein negatives Jahresergebnis das Eigenkapital belastet. Langfristig ist ein ausgeglichenes Ergebnis notwendig, um u. a. Generationengerechtigkeit sicherzustellen.

3.1 Gesamthaushalt

Im abgeschlossenen Haushaltsjahr 2022 weist die Ergebnisrechnung ein Jahresergebnis in Höhe von 1.560.205,83 Euro aus. Im Vergleich mit dem Jahresergebnis des fortgeschriebenen Haushaltsansatzes 2022 in Höhe von 529.701 Euro ergibt sich eine Verbesserung um 1.030.504,40 Euro.



3.1.1 Ergebnisrechnung

Das Jahresergebnis berechnet sich aus folgenden Ergebnisteilen:

- Verwaltungsergebnis
 - + Ergebnis der Finanzierungstätigkeit (Finanzergebnis)
 - = Ergebnis der ordentlichen Tätigkeit (Ordentliches Ergebnis)
 - + Ergebnis der außerordentlichen Tätigkeit (Außerordentliches Ergebnis)
-

= Jahresergebnis

3.1.1.1 Ergebnislage

Gesamtwirtschaftliche Entwicklung

Die öffentlichen Haushalte und auch die Kommunen profitieren seit Jahren von der unerwartet schnellen Erholung der deutschen Wirtschaft von der weltweiten Wirtschafts- und Finanzkrise. Die bei Bund, Ländern und Kommunen eingehenden Steuereinnahmen sind aufgrund dieser konjunkturellen Entwicklung in den vergangenen Perioden stetig gestiegen. Dies darf nicht darüber hinwegtäuschen, dass es starke regionale Unterschiede, insbesondere auf kommunaler Ebene, gibt und der noch abzutragende Schuldenberg der deutschen Kommunen weiterhin nach einer langfristig ausgelegten Konsolidierungsstrategie der öffentlichen Haushalte verlangt. Auch stellt sich der demografische Wandel zunehmend als Herausforderung für die deutschen Kommunen dar. Neben steigenden Sozialtransferaufwendungen, die direkt oder über Umlagen die kommunalen Haushalte belasten, zeigt sich vielerorts das Erfordernis, die Infrastruktur und deren Einrichtungen an die sich ändernden Bedürfnisse der Bürgerschaft anzupassen.

Trotz der massiven Erholung der Steuereinnahmen der vergangenen Jahre steht also nach wie vor die Konsolidierung der öffentlichen Ausgaben im Vordergrund, um eine ordnungsgemäße Aufgabenwahrnehmung in den Kommunen zukunftssicher gestalten zu können.

Die Ergebnisse im Überblick

Nachfolgend wird das Jahresergebnis 2022 im Vergleich zum Ergebnis des Vorjahres sowie im Vergleich zur Haushaltsplanung 2022 dargestellt:

Ergebnis im Vergleich

	Ergebnis 2021	Fortgeschr. Ansatz 2022	Ergebnis 2022	Vergleich fortg. Ansatz / Ergebnis 2022
Ordentliche Erträge	25.587.037,88	25.180.035,00	27.644.634,17	2.464.599,17 ↗
Ordentliche Aufwendungen	24.407.670,81	24.468.583,57	25.879.816,95	1.411.233,38 ↗
Verwaltungsergebnis	1.179.367,07	711.451,43	1.764.817,22	1.053.365,79 ↗
Finanzerträge	31.093,56	68.250,00	41.485,83	-26.764,17 ↘



Rechenschaftsbericht zum
Jahresabschluss 2022
Schmitt im Taunus

	Ergebnis 2021	Fortgeschr. Ansatz 2022	Ergebnis 2022	Vergleich fortg. Ansatz / Ergeb- nis 2022
Zinsen und sonstige Aufwendungen	250.406,32	250.000,00	252.930,22	2.930,22 ↗
Finanzergebnis	-219.312,76	-181.750,00	-211.444,39	-29.694,39 ↘
Ordentliches Ergebnis	960.054,31	529.701,43	1.553.372,83	1.023.671,40 ↗
Außerordentliche Erträge	82.403,18	--	12.627,42	12.627,42 ↗
Außerordentliche Aufwendungen	462,40	--	5.794,42	5.794,42 ↗
Außerordentliches Ergebnis	81.940,78	--	6.833,00	6.833,00 ↗
Jahresergebnis	1.041.995,09	529.701,43	1.560.205,83	1.030.504,40 ↗

Verwaltungsergebnis

Das Verwaltungsergebnis zeigt an, ob die ordentlichen Aufwendungen durch die ordentlichen Erträge gedeckt werden können oder ob bereits aus der laufenden Aufgabenwahrnehmung der Verwaltung Defizite entstehen. Die Finanzierungstätigkeit (Finanzerträge und Finanzaufwendungen wie z.B. Zinsen) bleibt bei dieser Betrachtung zunächst außen vor. Langfristig gesehen ist ein positives Verwaltungsergebnis zwingend notwendig, um eine Überschuldung zu verhindern.

Das Verwaltungsergebnis schließt in Höhe von 1.764.817,22 Euro ab, was einer Verbesserung des geplanten Verwaltungsergebnisses um 1.053.365,79 Euro entspricht. Im Vergleich zum Ergebnis des Vorjahres beträgt die Verbesserung 585.450,15 Euro.

Ordentliches Ergebnis

Verwaltungsergebnis und Finanzergebnis ergeben das Ordentliche Ergebnis, was mit 1.553.372,83 Euro abschließt und vom Vorjahresergebnis um 593.318,52 Euro abweicht. Gegenüber dem Haushaltsplan beträgt die Abweichung 1.023.671,40 Euro.

Jahresergebnis

Neben dem ordentlichen Ergebnis fließt das außerordentliche Ergebnis in Höhe von 6.833,00 Euro in das Jahresergebnis ein.

Das Jahresergebnis 2022 beträgt somit 1.560.205,83 Euro und verändert sich zum Vorjahresergebnis um 518.210,74 Euro. Gegenüber dem geplanten Jahresergebnis in Höhe von 529.701 Euro ergibt sich eine Abweichung in Höhe von 1.030.504,40 Euro.

Verwendung des Jahresergebnisses

Jahresergebnisse haben Auswirkungen auf das Eigenkapital. Grundsätzlich gilt: Negative Jahresergebnisse reduzieren das Eigenkapital. Positive Abschlüsse stärken das Eigenkapital.



Rechenschaftsbericht zum
Jahresabschluss 2022
Schmitt im Taunus

In der nachfolgenden Tabelle wird die Entwicklung des Eigenkapitals in Gänze und in seinen Einzelpositionen dargestellt:

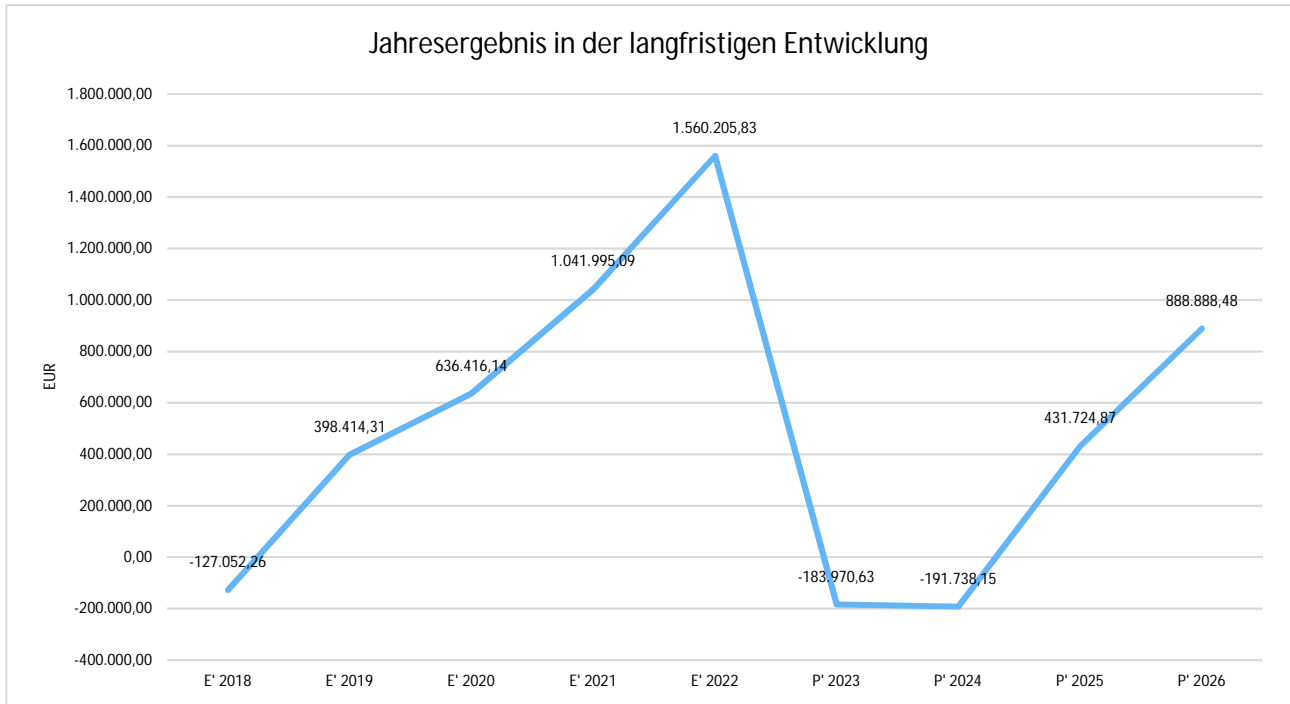
Eigenkapital - Detailbetrachtung

	Ergebnis 2018	Ergebnis 2019	Ergebnis 2020	Ergebnis 2021	Ergebnis 2022
1. - Eigenkapital	17.473.298	17.871.712	18.508.129	19.550.124	21.110.329
1.1. - Nettoposition	14.158.378	14.158.378	14.158.378	14.158.378	14.158.378
1.2. - Rücklagen, Sonderrücklagen, Stiftungskapital	3.314.920	3.713.334	4.349.751	4.349.751	5.391.746
1.2.1 - Rücklagen aus Überschüssen des ordentlichen Ergebnisses	1.474.973	1.704.492	2.340.091	2.340.091	3.252.526
1.2.2. - Rücklagen aus Überschüssen des außerordentlichen Ergebnisses	1.839.947	2.008.843	2.009.660	2.009.660	2.139.220
1.2.3. - Sonderrücklagen	0	0	0	0	0
1.2.4. - Stiftungskapital	--	--	--	--	--
1.3. - Ergebnisverwendung	0	0	0	1.041.995	1.560.206
1.3.1. - Ergebnisvortrag	0	0	0	0	0
1.3.1.1 - Ordentliche Ergebnisse aus Vorjahren	0	0	0	0	0
1.3.1.2 - Außerordentliche Ergebnisse aus Vorjahren	0	0	0	0	0
1.3.2. - Jahresüberschuss / Jahresfehlbetrag	0	0	0	1.041.995	1.560.206
1.3.2.1. - Ordentlicher Jahresüberschuss / Jahresfehlbetrag	0	0	0	960.054	1.553.373
1.3.2.2. - Außerordentlicher Jahresüberschuss / Jahresfehlbetrag	0	0	0	81.941	6.833



3.1.1.1 Haushaltsergebnis

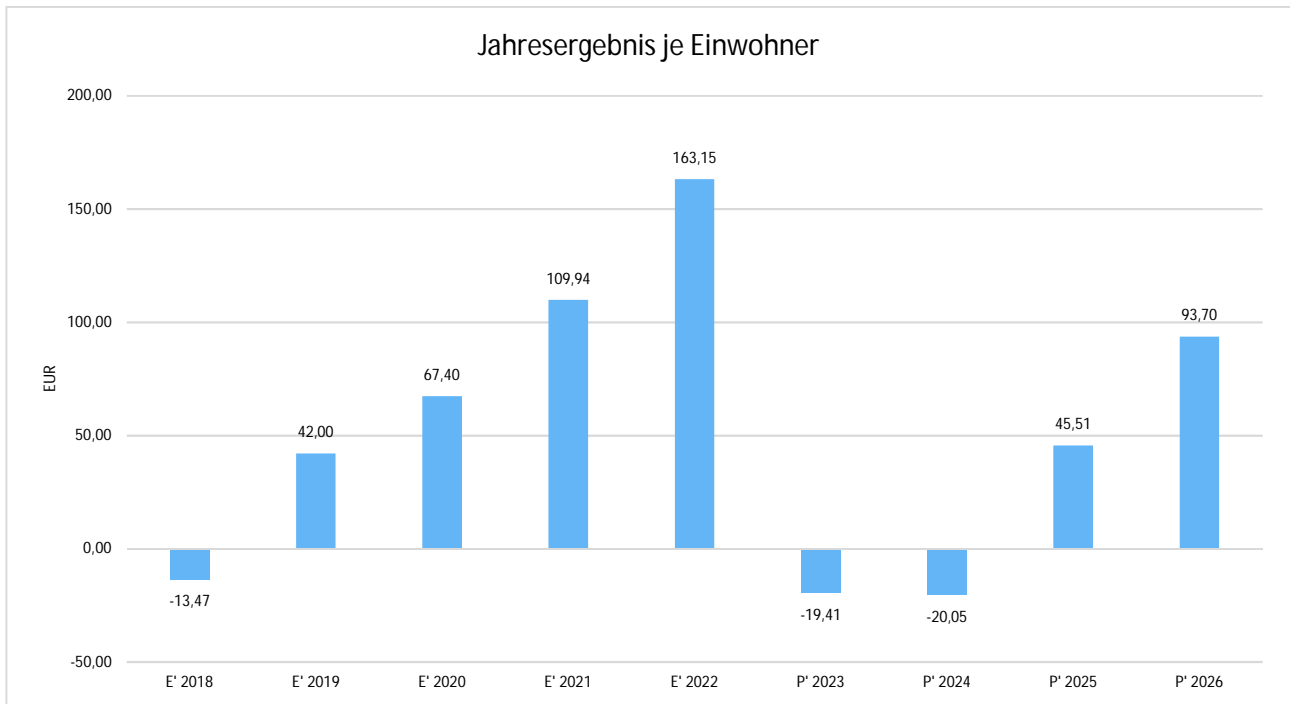
Jahresergebnis in der langfristigen Entwicklung





Jahresergebnis je Einwohner

Die Kennzahl bildet das Jahresergebnis als Saldo von Ergebnis aus ordentlichem Ergebnis und außerordentlichem Ergebnis bezogen auf einen Einwohner ab.

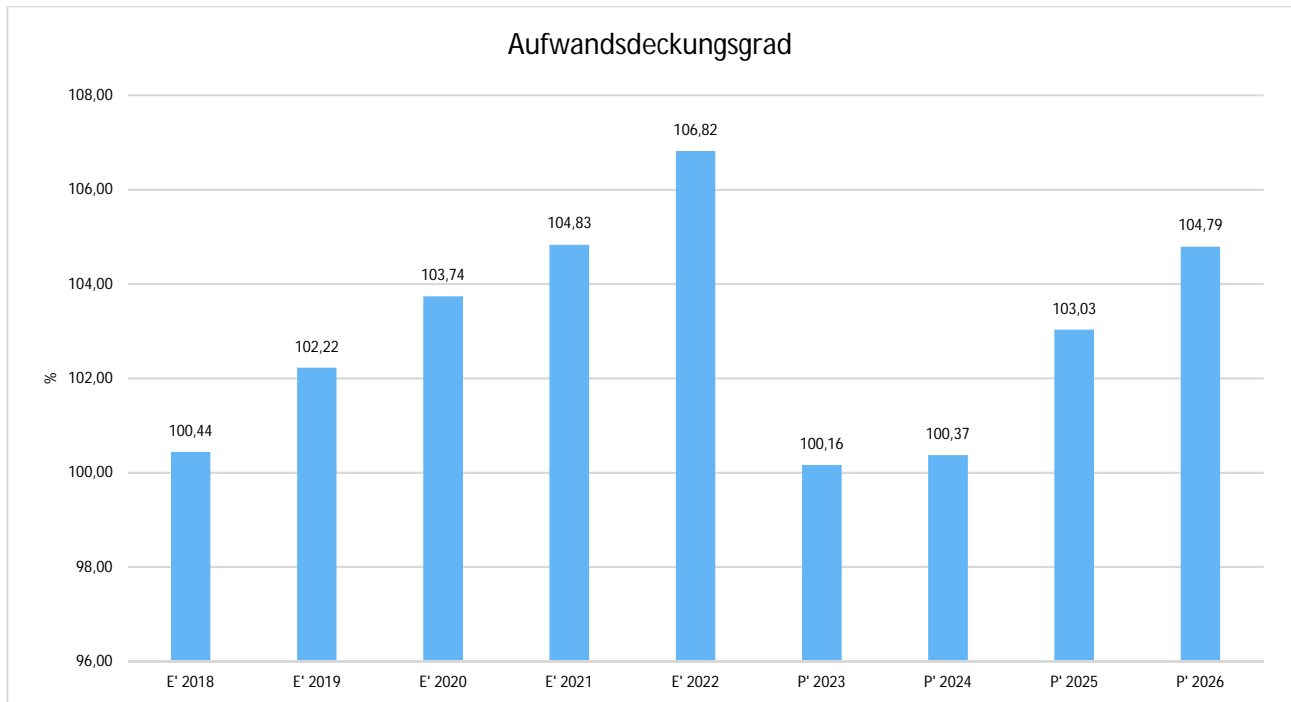


Unter Steuerungsgesichtspunkten ist nicht das außerordentliche Ergebnis, sondern das ordentliche Ergebnis relevant. Da sich dies aus dem Verwaltungsergebnis sowie dem Finanzergebnis zusammensetzt, werden nachfolgend auch Kennzahlen zu diesen Ergebnisgrößen dargestellt.



Aufwandsdeckungsgrad (Verwaltungsergebnis)

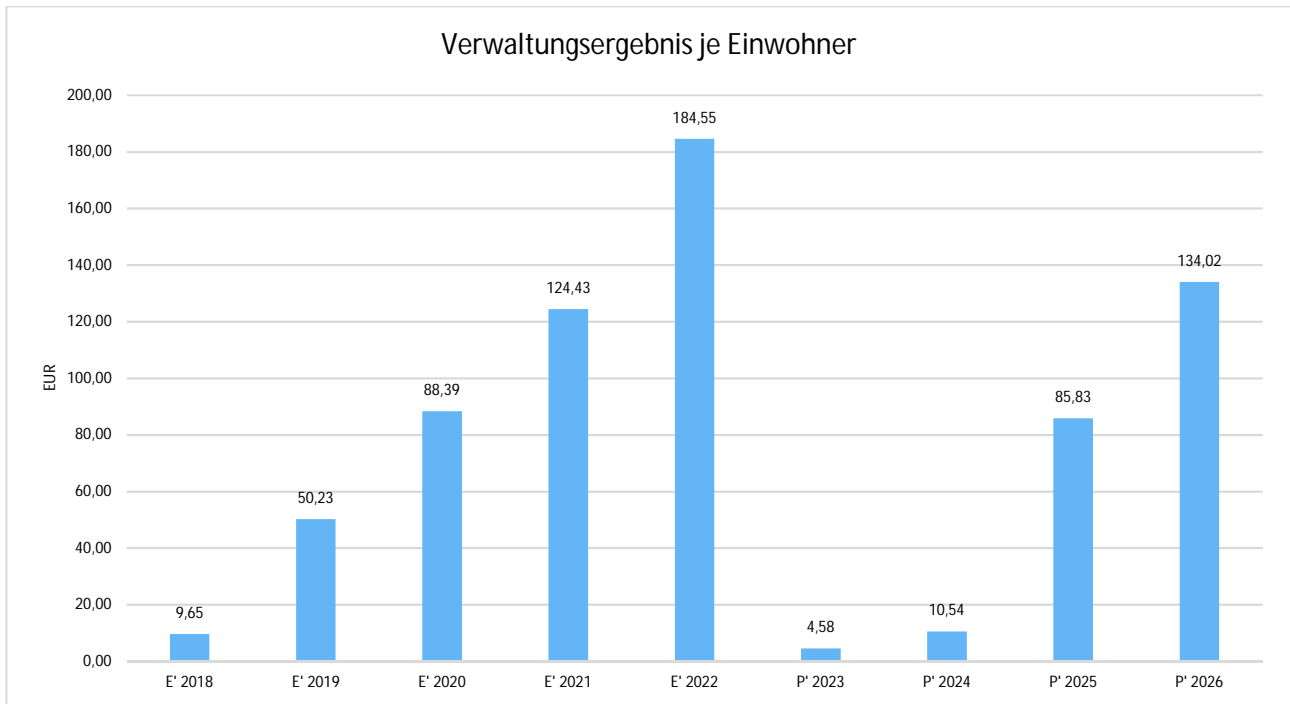
Diese Kennzahl zeigt an, zu welchem Anteil die ordentlichen Aufwendungen durch ordentliche Erträge gedeckt werden können. Ein finanzielles Gleichgewicht kann nur durch eine vollständige Deckung, d.h. einen Aufwandsdeckungsgrad von 100 % oder höher, erreicht werden.





Verwaltungsergebnis je Einwohner

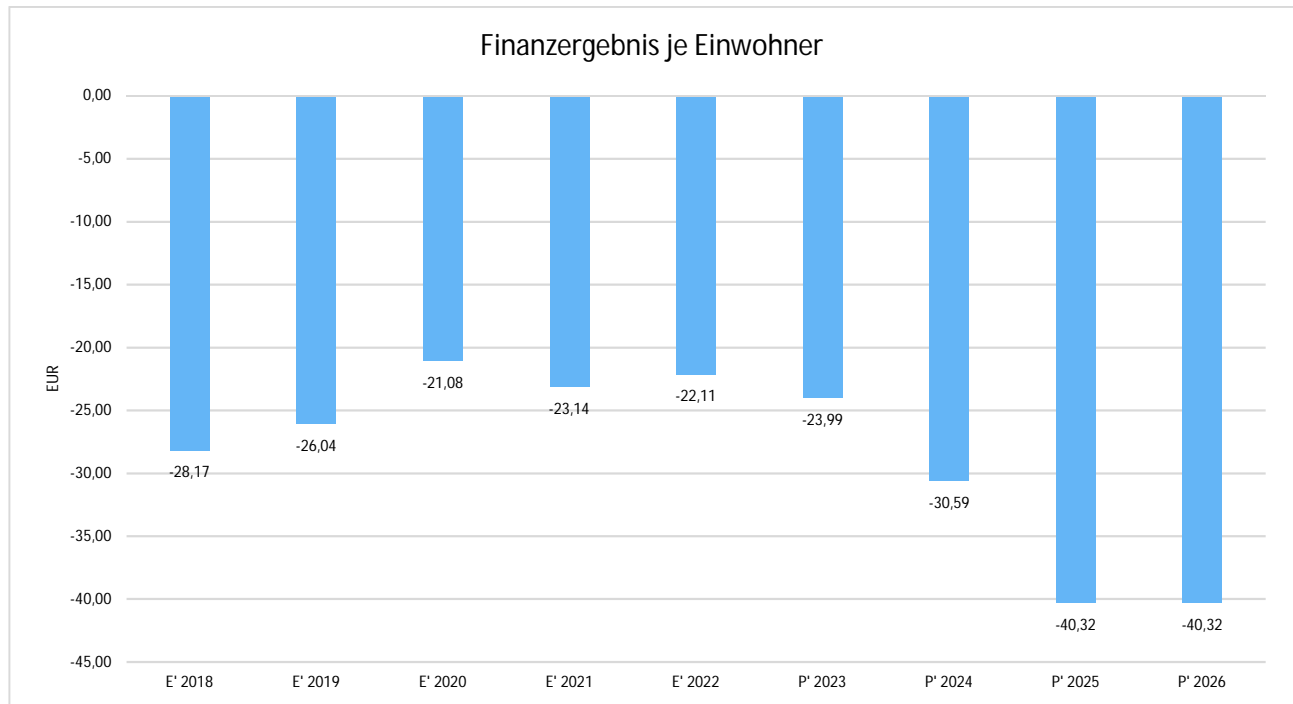
Durch die Kennzahl wird deutlich, welches Ergebnis sich aus den ordentlichen Erträgen und ordentlichen Aufwendungen bezogen auf einen Einwohner darstellt. Die Kennzahl dient zur Konkretisierung des oben aufgeführten Aufwandsdeckungsgrades.





Finanzergebnis je Einwohner

Die Kennzahl bildet das Finanzergebnis als Saldo aus Finanzerträgen und Finanzaufwendungen bezogen auf einen Einwohner ab.



3.1.1.2 Ertragslage

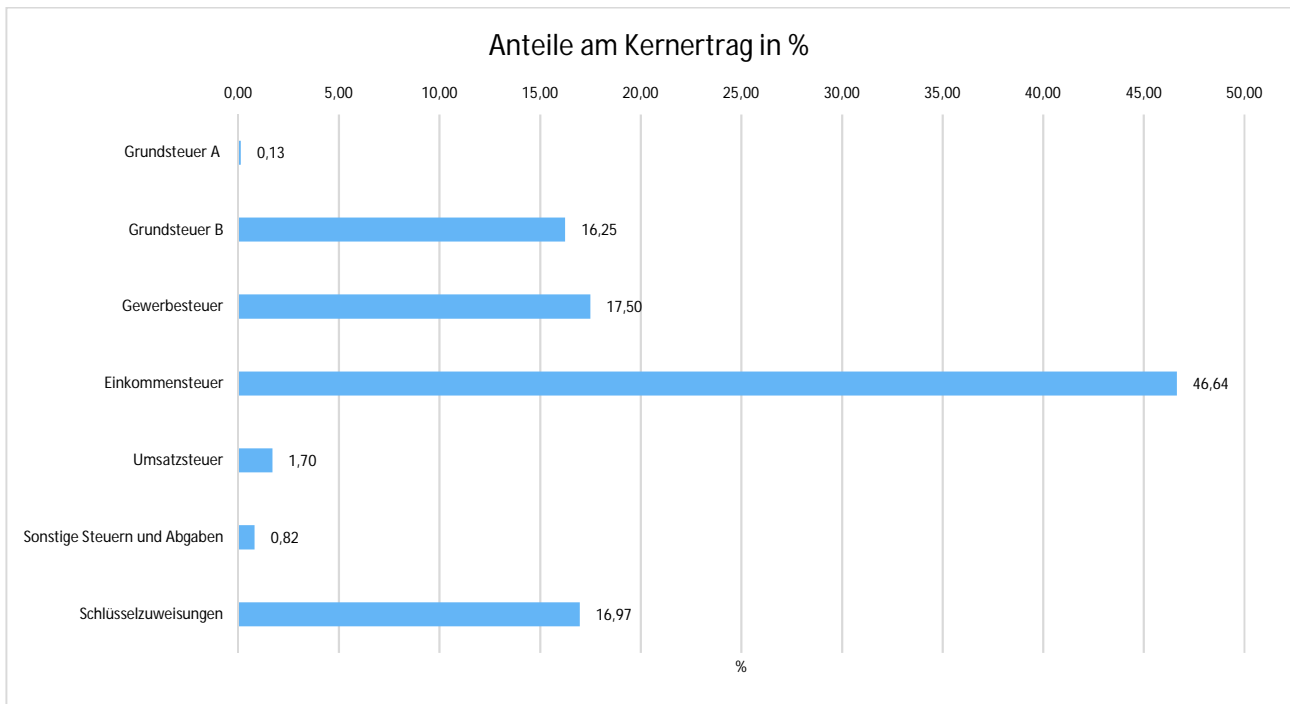
Zusammensetzung der Kernfinanzierungsmasse

In der nachfolgenden Grafik wird der prozentuale Anteil der einzelnen Steuerarten bzw. der Schlüsselzuweisungen an der Kernfinanzierungsmasse des Haushaltes abgebildet. Die Kernfinanzierungsmasse ist die Summe aus Steuern und steuerähnlichen Abgaben sowie Schlüsselzuweisungen. Durch die jeweiligen Anteile wird erkennbar, welche Bedeutung die einzelnen Ertragsarten haben.

Grundsätzlich sollte der Anteil der Real- und Gemeinschaftssteuern am Kernertrag des Haushaltes hoch und der aus Schlüsselzuweisungen niedrig sein, weil ansonsten eine hohe Abhängigkeit von Mitteln aus dem Finanzausgleich besteht.



Rechenschaftsbericht zum Jahresabschluss 2022 Schmitt im Taunus



Entwicklung der einzelnen Ertragsarten im Überblick

Die folgende Tabelle zeigt die Entwicklung der einzelnen Ertragsarten und die Abweichungen zum Vorjahresergebnis sowie zu den Planwerten.

Ertragsarten im Überblick

	Ergebnis 2021	Fortgeschr. Ansatz 2022	Ergebnis 2022	Vergleich fortg. Ansatz / Ergebnis 2022
Privatrechtliche Leistungsentgelte	2.056.128,35	1.531.000,00	1.322.845,40	-208.154,60 ↘
Öffentlich-rechtliche Leistungsentgelte	4.124.157,34	4.648.070,00	4.802.640,80	154.570,80 ↗
Kostenersatzleistungen und -erstattungen	527.419,25	240.500,00	1.341.416,32	1.100.916,32 ↗
Steuern und steuerähnliche Erträge einschl. Erträge aus gesetzl. Umlagen	13.050.173,61	13.115.200,00	13.648.166,81	532.966,81 ↗
Erträge aus Transferleistungen	487.426,01	537.600,00	502.778,01	-34.821,99 ↘
Zuweisungen und Zuschüsse für laufende Zwecke und allgemeine Umlagen	3.658.360,35	3.862.514,00	3.780.885,48	-81.628,52 ↘
Auflösung von Sonderposten aus Inv.zuweisungen, -zuschüssen & -beiträgen	1.112.208,33	758.286,00	769.511,02	11.225,02 ↗
Sonstige ordentliche Erträge	571.164,64	486.865,00	1.476.390,33	989.525,33 ↗
Ordentliche Erträge	25.587.037,88	25.180.035,00	27.644.634,17	2.464.599,17 ↗



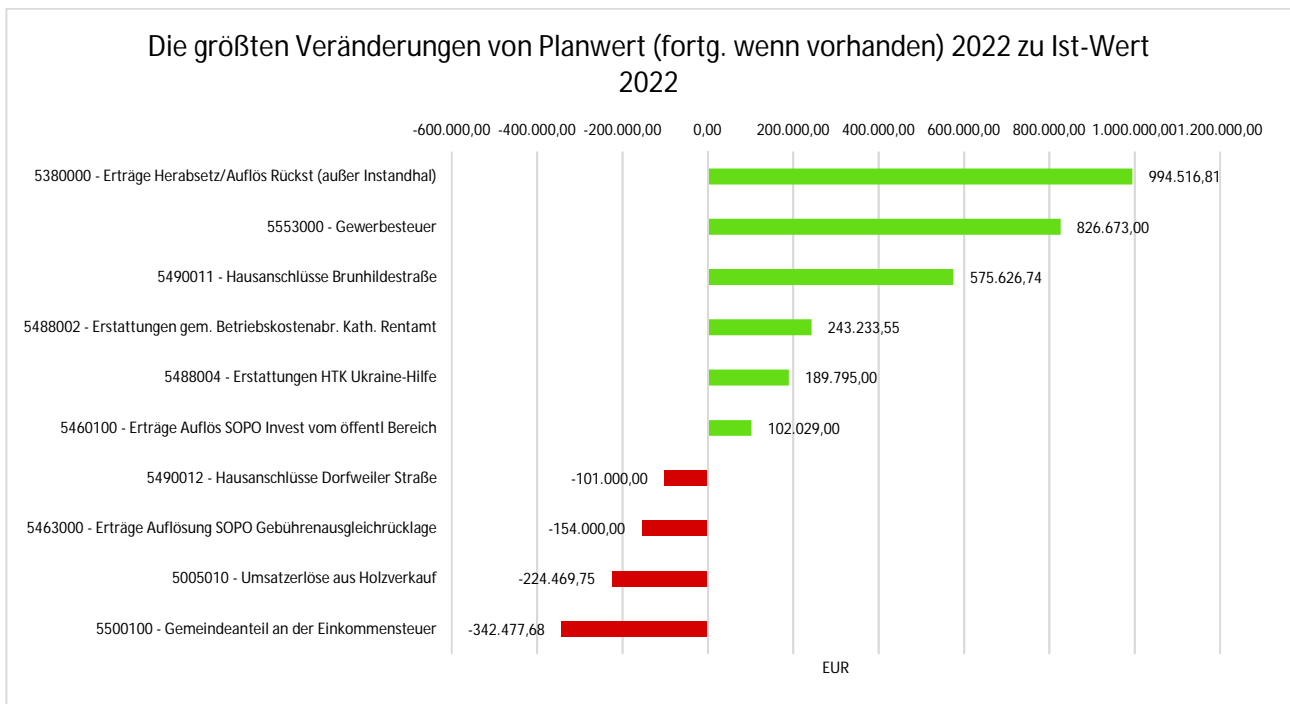
Rechenschaftsbericht zum
Jahresabschluss 2022
Schmitten im Taunus

	Ergebnis 2021	Fortgeschr. Ansatz 2022	Ergebnis 2022	Vergleich fortg. Ansatz / Ergebnis 2022
Finanzerträge	31.093,56	68.250,00	41.485,83	-26.764,17 ↘
Außerordentliche Erträge	82.403,18	--	12.627,42	12.627,42 ↗
Summe	25.700.534,62	25.248.285,00	27.698.747,42	2.450.462,42 ↗

Die Erträge insgesamt weichen um 1.998.212,80 Euro vom Vorjahresergebnis und um 2.450.462,42 Euro von der Haushaltsplanung ab.

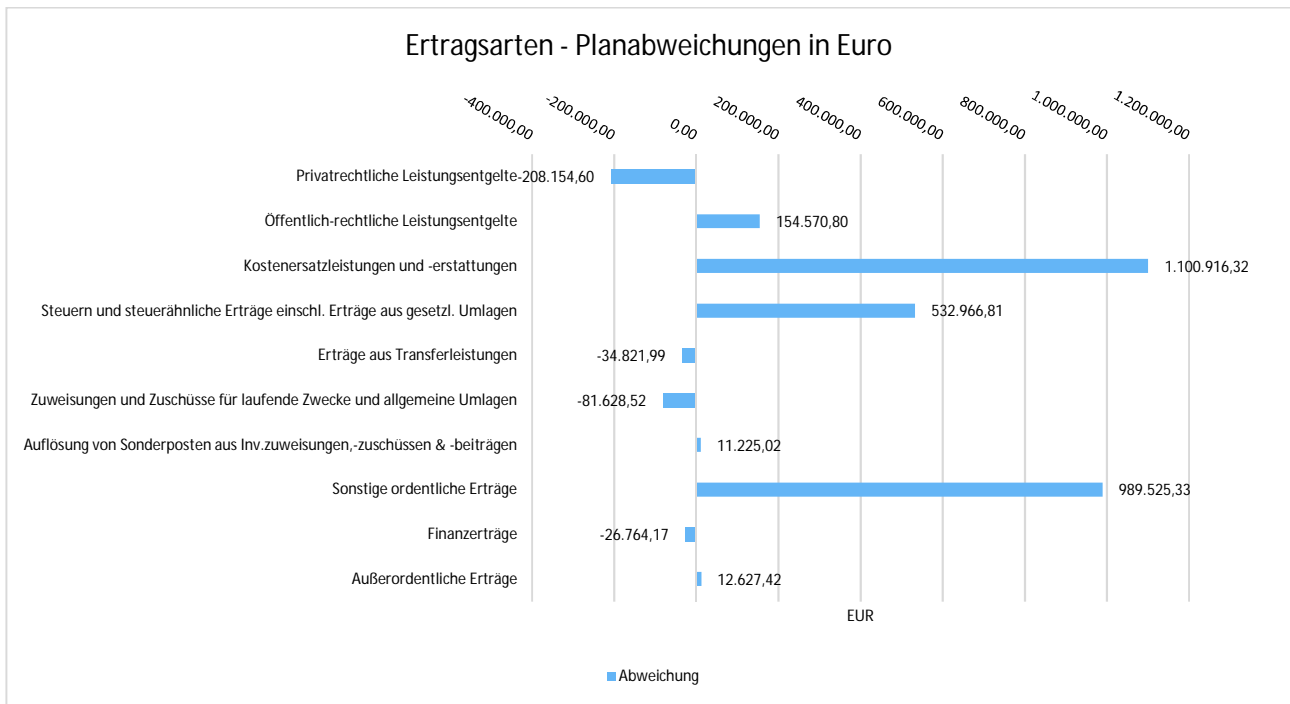
Dabei ergibt sich bei den ordentlichen Erträgen eine Veränderung gegenüber dem Vorjahreswert in Höhe von 2.057.596,29 Euro. Gegenüber dem Haushaltsplan beträgt die Veränderung 2.464.599,17 Euro.

Die wesentlichen Abweichungen des Ergebnisses der einzelnen Ertragsarten von der Haushaltsplanung werden in der folgenden Grafik dargestellt:





Rechnungsbericht zum
Jahresabschluss 2022
Schmitt im Taunus



3.1.1.2.1 Steuern

Steuern und ähnliche Abgaben

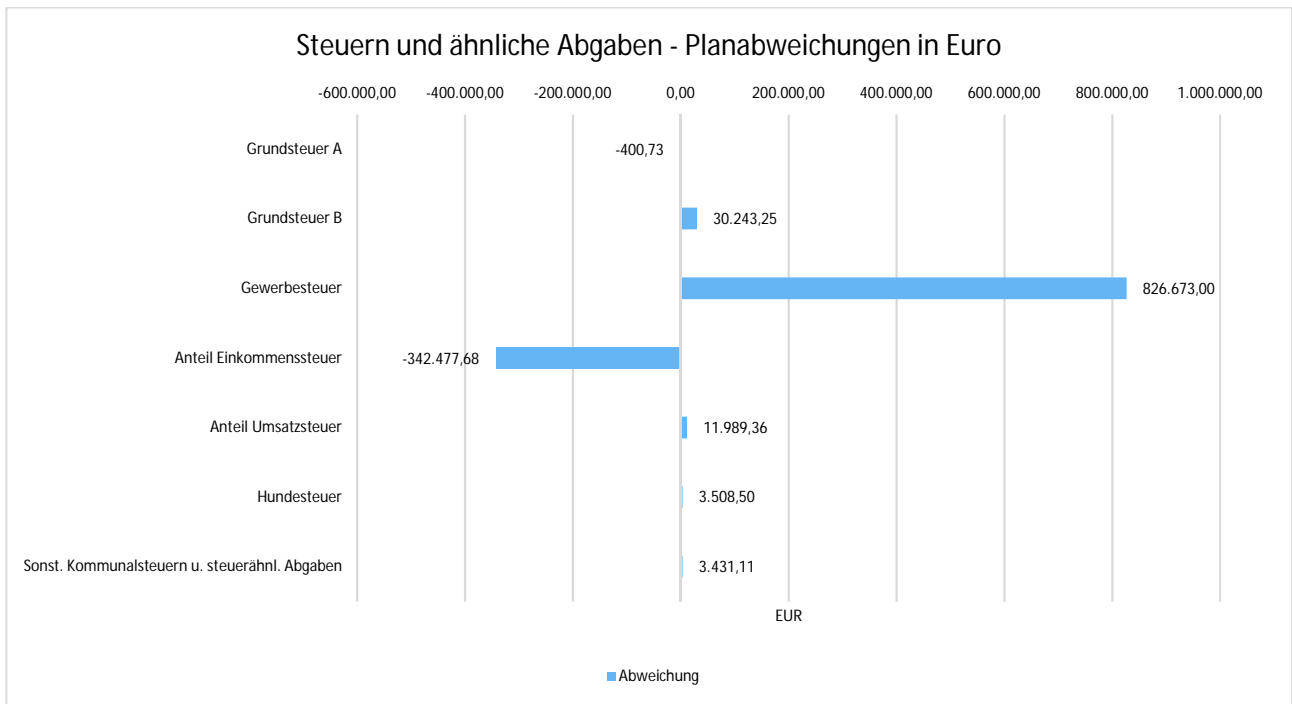
Aus der nachfolgenden Tabelle ist die Entwicklung der Erträge aus Steuern und ähnlichen Abgaben sowie gesetzlichen Umlagen erkennbar:

Steuern und ähnliche Abgaben

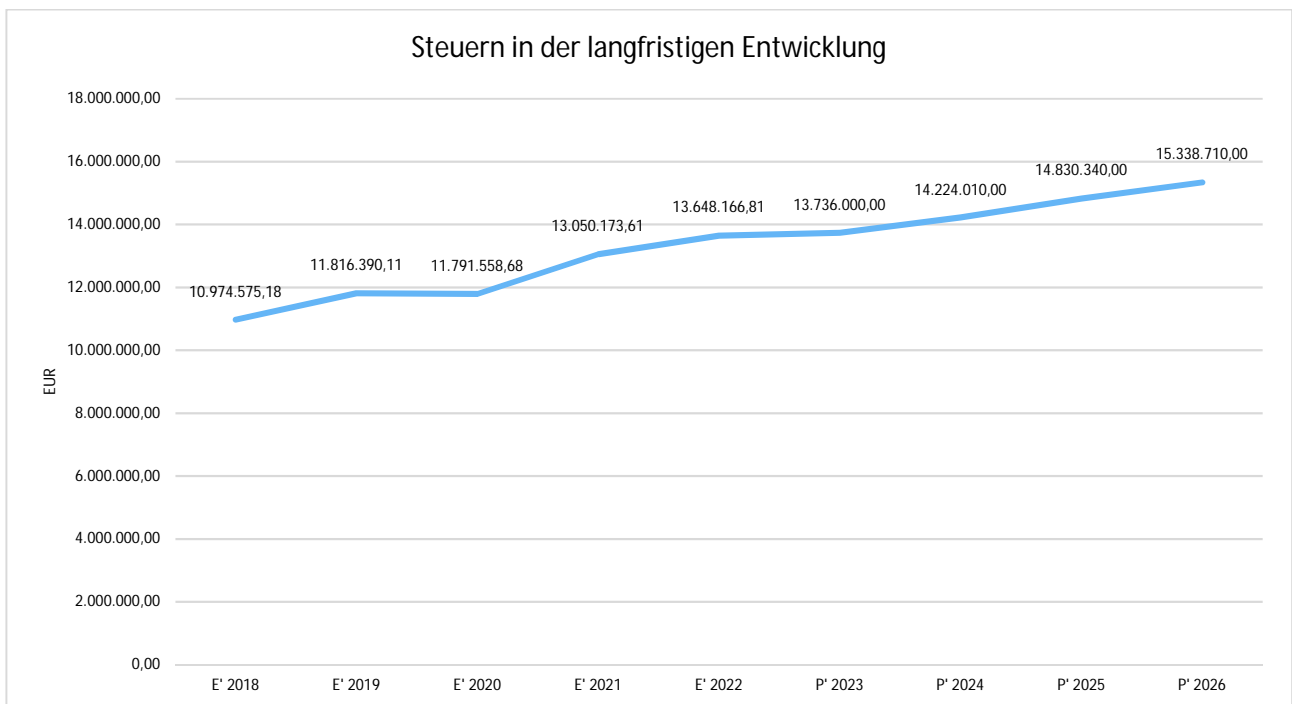
	Ergebnis 2021	Fortgeschr. Ansatz 2022	Ergebnis 2022	Vergleich fortg. Ansatz / Ergebnis 2022
Grundsteuer A	21.073,56	21.100,00	20.699,27	-400,73 ↘
Grundsteuer B	2.626.397,69	2.640.500,00	2.670.743,25	30.243,25 ↗
Gewerbesteuer	2.342.225,00	2.050.000,00	2.876.673,00	826.673,00 ↗
Anteil Einkommenssteuer	7.615.529,28	8.009.400,00	7.666.922,32	-342.477,68 ↘
Anteil Umsatzsteuer	316.867,15	266.900,00	278.889,36	11.989,36 ↗
Hundesteuer	77.260,00	77.300,00	80.808,50	3.508,50 ↗
Sonst. Kommunalsteuern u. steuerähnl. Abgaben	50.820,93	50.000,00	53.431,11	3.431,11 ↗
Summe	13.050.173,61	13.115.200,00	13.648.166,81	532.966,81 ↗



Rechenschaftsbericht zum Jahresabschluss 2022 Schmitt im Taunus



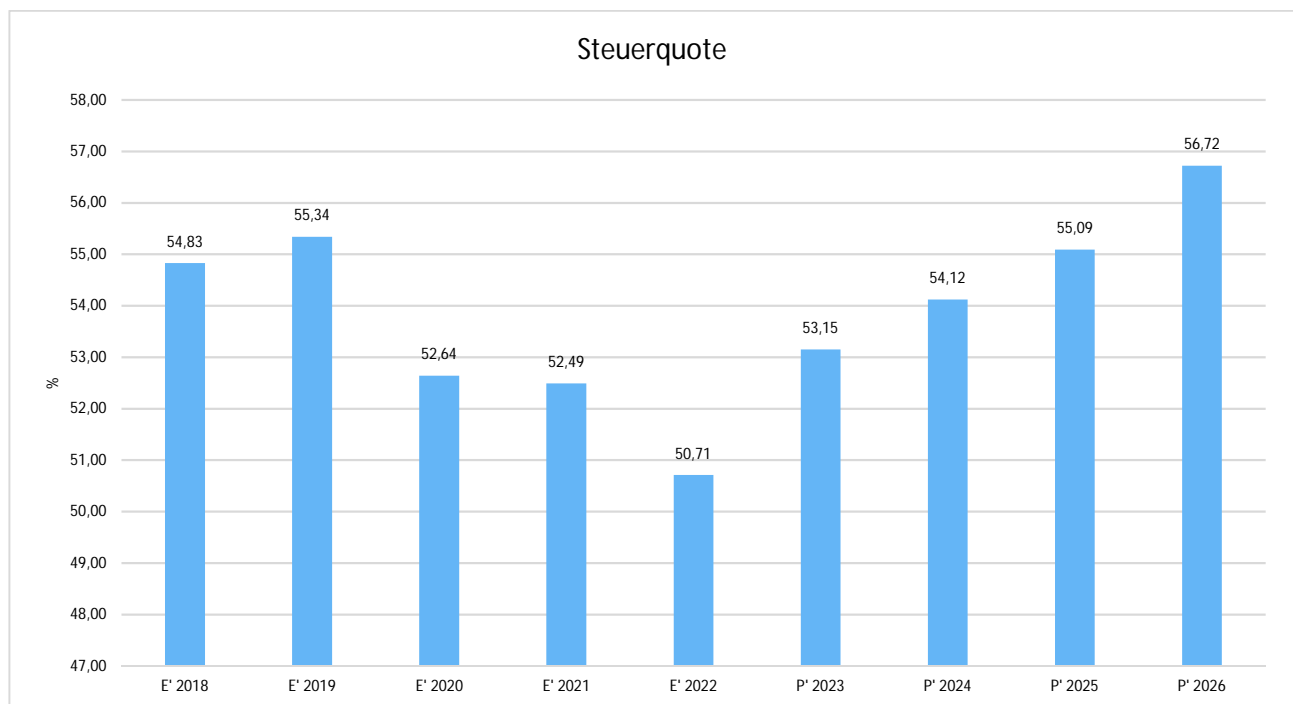
Die Entwicklung der Steuern und steuerähnlichen Abgaben im langfristigen Verlauf:





Steuerquote

Die Steuerquote gibt an, zu welchem Teil sich die Kommune „selbst“ finanzieren kann und somit unabhängig von staatlichen Zuwendungen ist. Die Steuerquote bringt zum Ausdruck, in welchem prozentualen Maße die ordentlichen Erträge der Kommune aus Steuererträgen und Ausgleichsleistungen bestehen. Für eine realistische Ermittlung der Steuerkraft ist es erforderlich, die Gewerbesteuerumlage und den Aufwand für die Finanzierungsbeteiligung am Fonds Deutsche Einheit in Abzug zu bringen. Diese werden deshalb sowohl von den Steuererträgen (ohne Erträge aus gesetzlichen Umlagen) als auch von den ordentlichen Erträgen bei der Berechnung der Kennzahl abgezogen.



3.1.1.2.1 Entwicklung der Realsteuern - Hebesätze und Aufkommen

Die nachfolgende Tabelle zeigt die Entwicklung der Hebesätze:

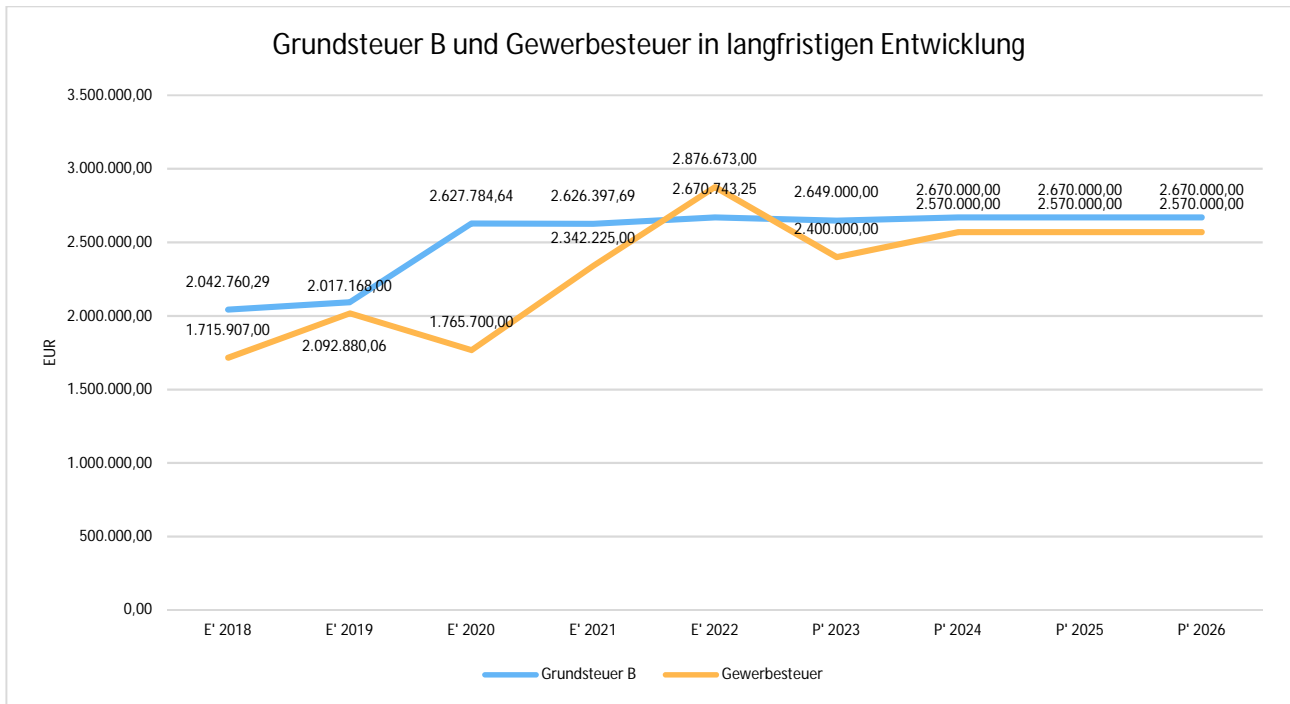
Entwicklung der Hebesätze

Steuerart	2018	2019	2020	2021	2022	2023
Hebesatz Grundsteuer A	525	525	660	660	660	660
Hebesatz Grundsteuer B	525	525	660	660	660	660
Hebesatz Gewerbesteuer	360	360	360	360	360	360



Grundsteuer B und Gewerbesteuer in der langfristigen Entwicklung

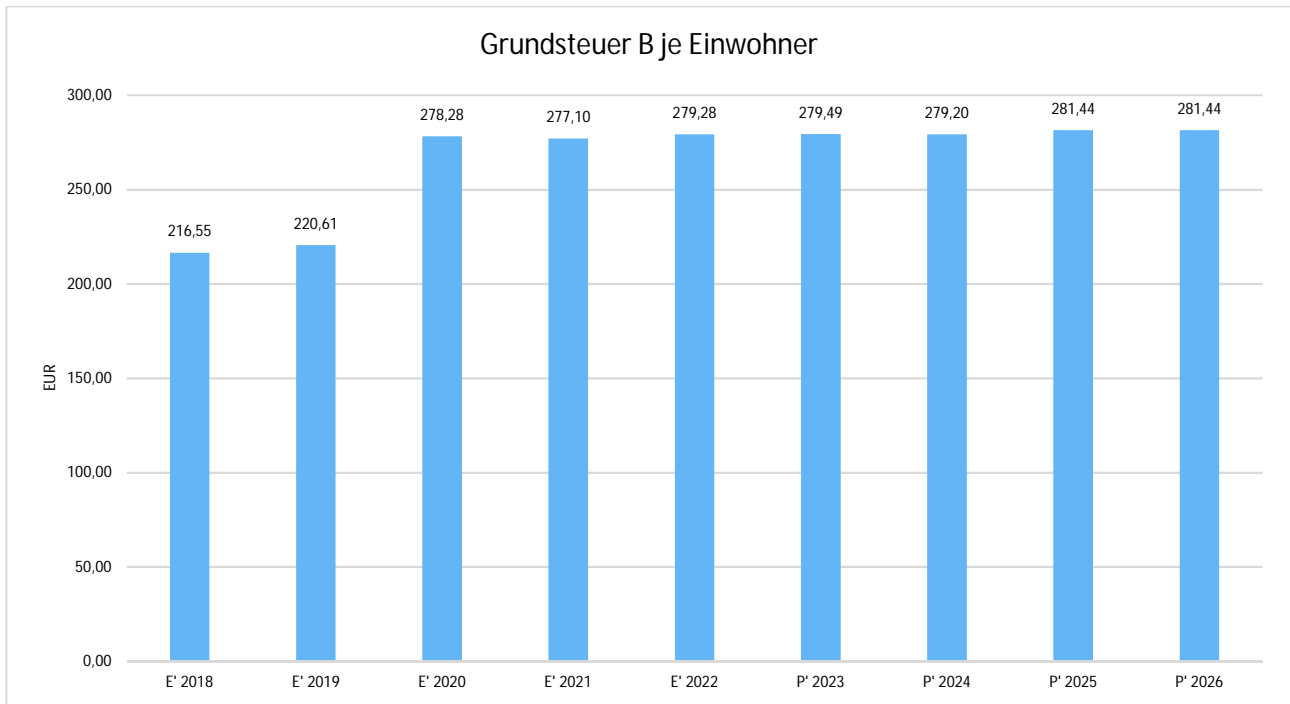
Aufgrund ihres finanziellen Volumens sind die Grundsteuer B sowie die Gewerbesteuer tragende Säulen auf der Ertragsseite des Haushalts. Die Betrachtung der langfristigen Entwicklung ergibt folgendes Bild:





Grundsteuer B je Einwohner

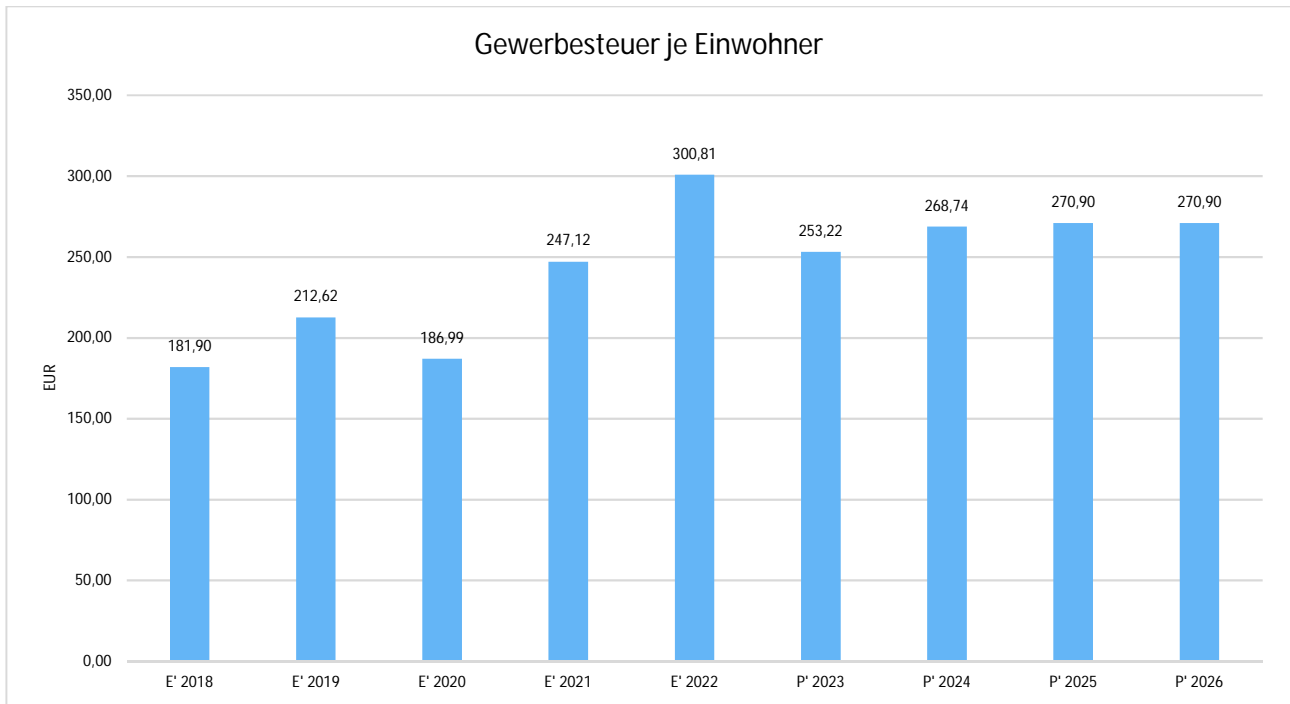
Um das Steueraufkommen der Grundsteuer B in seiner Höhe besser einordnen zu können, bietet sich die einwohnerbezogene Betrachtung an:





Gewerbsteuer je Einwohner

Nachfolgend wird die Entwicklung des Gewerbesteueraufkommens in Relation zur Einwohnerzahl abgebildet:



3.1.1.2.1.2 Gemeinschaftssteuern

Die Gemeinschaftssteuern setzen sich aus den Anteilen an der Einkommensteuer und der Umsatzsteuer zusammen:

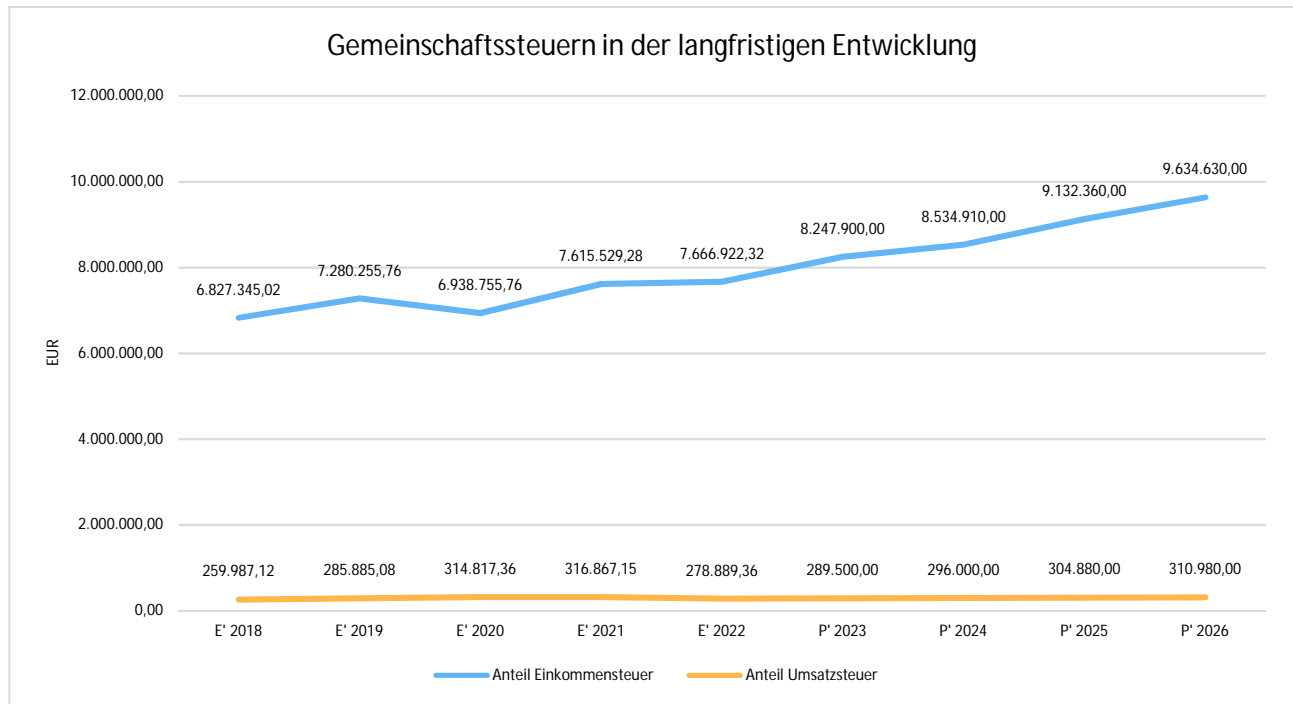
Gemeinschaftssteuern

	E' 2021	E' 2022	P' 2023	P' 2024	P' 2025
Anteil Einkommensteuer	7.615.529	7.666.922	8.247.900	8.534.910	9.132.360
Anteil Umsatzsteuer	316.867	278.889	289.500	296.000	304.880

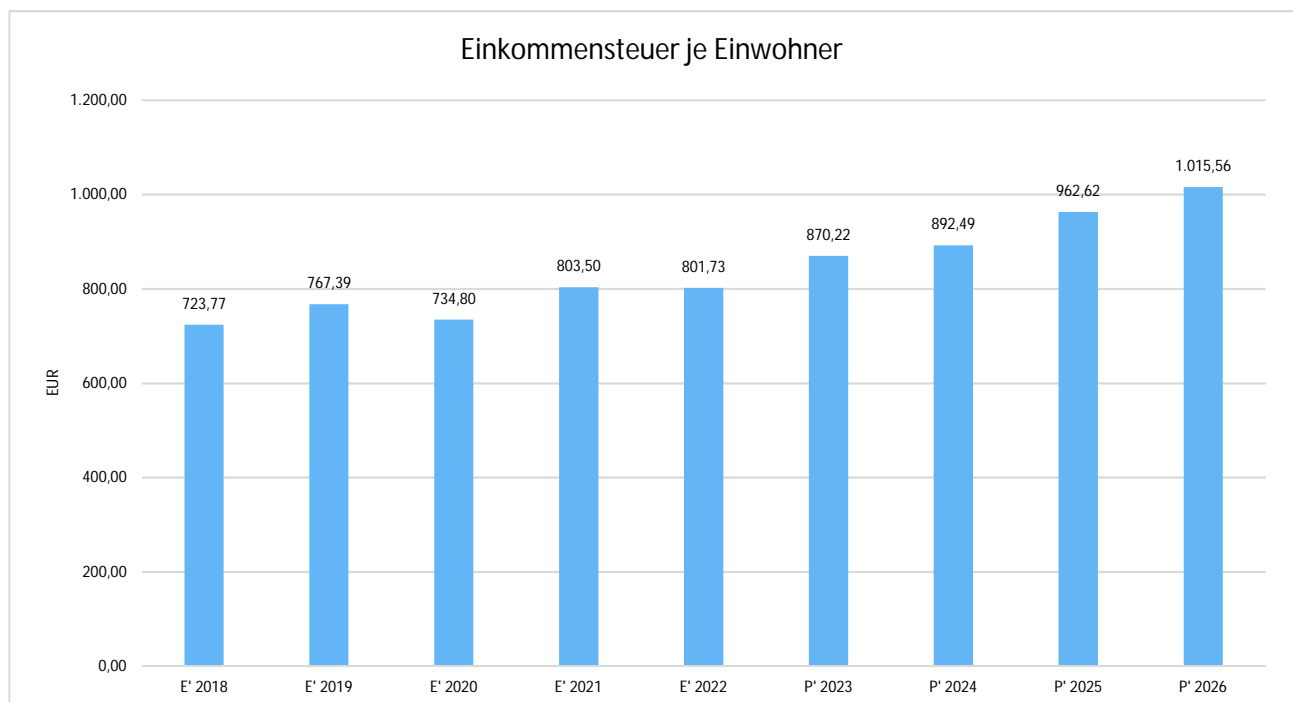


Gemeinschaftssteuern in der langfristigen Entwicklung

In der Langfristbetrachtung zeigt sich hinsichtlich der Gemeinschaftssteuern folgendes Bild:

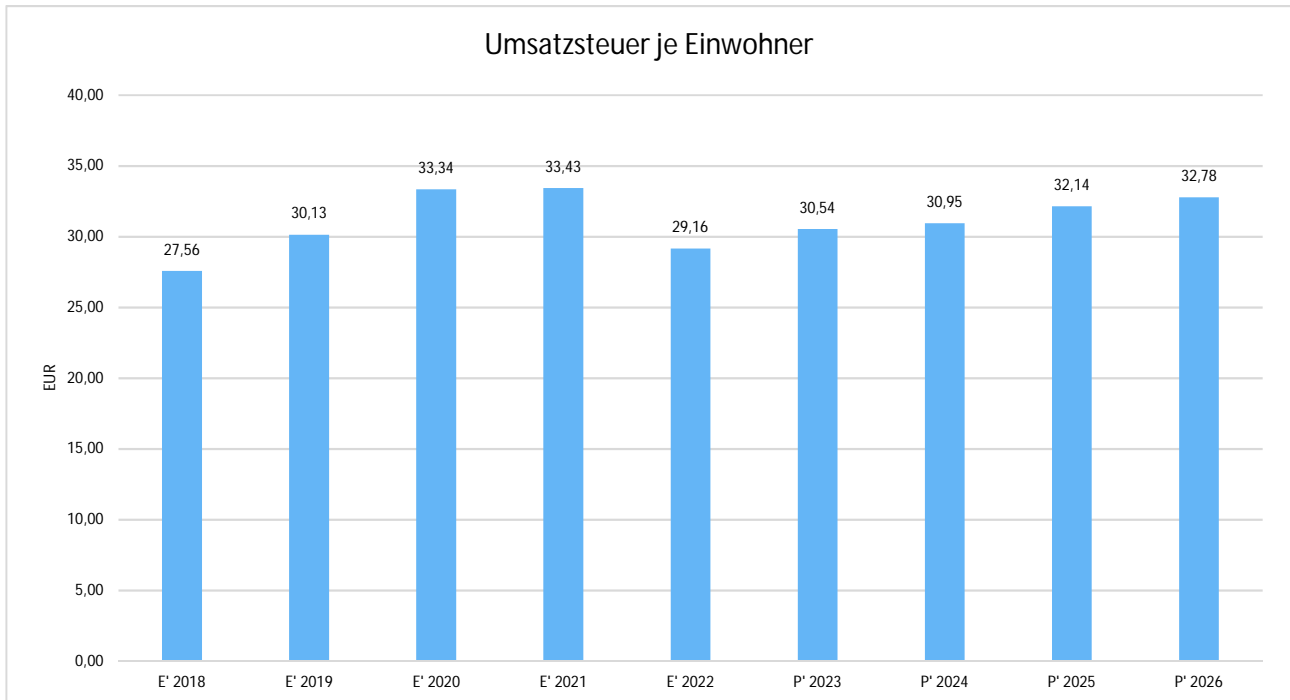


Anteil Einkommensteuer je Einwohner





Anteil Umsatzsteuer je Einwohner



3.1.1.2 Zuwendungen und allgemeine Umlagen

Zuwendungen und Umlagen

Zuwendungen und allgemeine Umlagen sind neben den Steuern eine weitere wichtige Säule der kommunalen Ertragsseite. Dies gilt insbesondere für die Schlüsselzuweisungen im Zuge des kommunalen Finanzausgleichs.

Gegenüber dem Vorjahresergebnis erhöhten sich die Erträge aus Zuwendungen und Umlagen um 122.525,13 Euro. Gegenüber dem Haushaltsansatz bedeutet dies eine Reduzierung um 81.628,52 Euro.

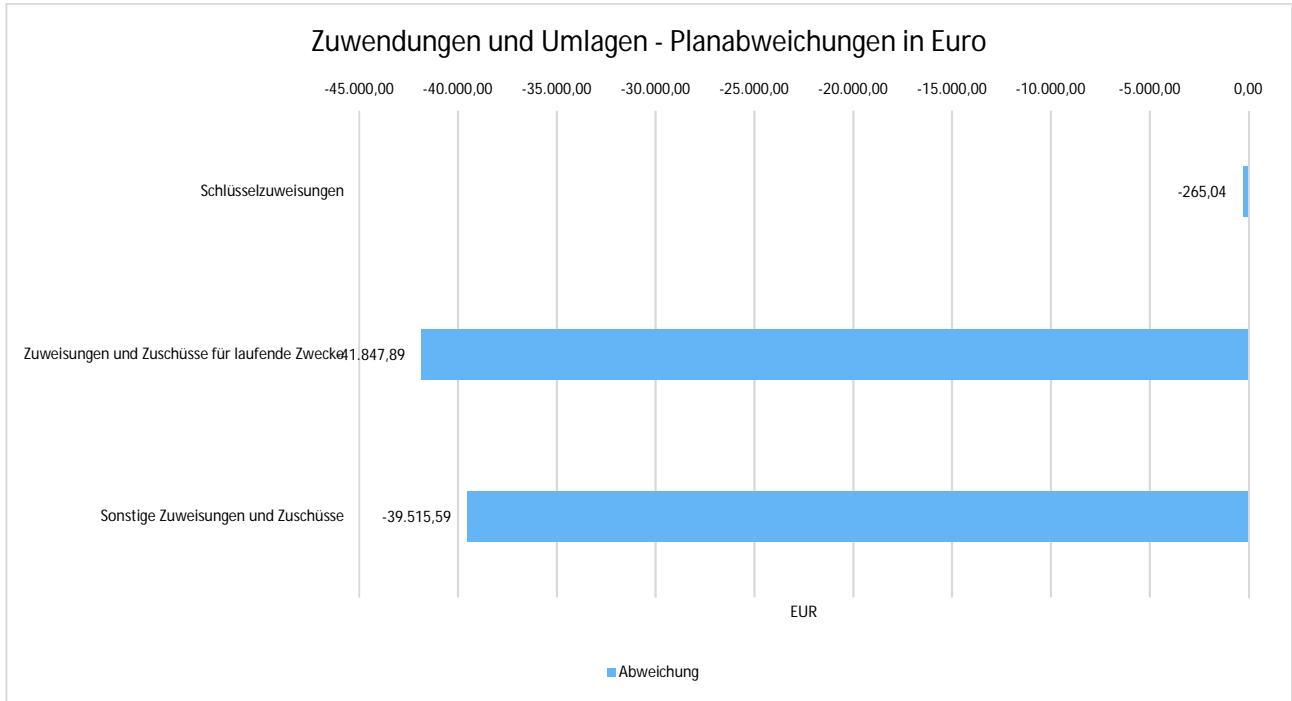
Die Entwicklung im Einzelnen ist in der nachfolgenden Tabelle abgebildet:

Erträge aus Zuwendungen und allgemeine Umlagen

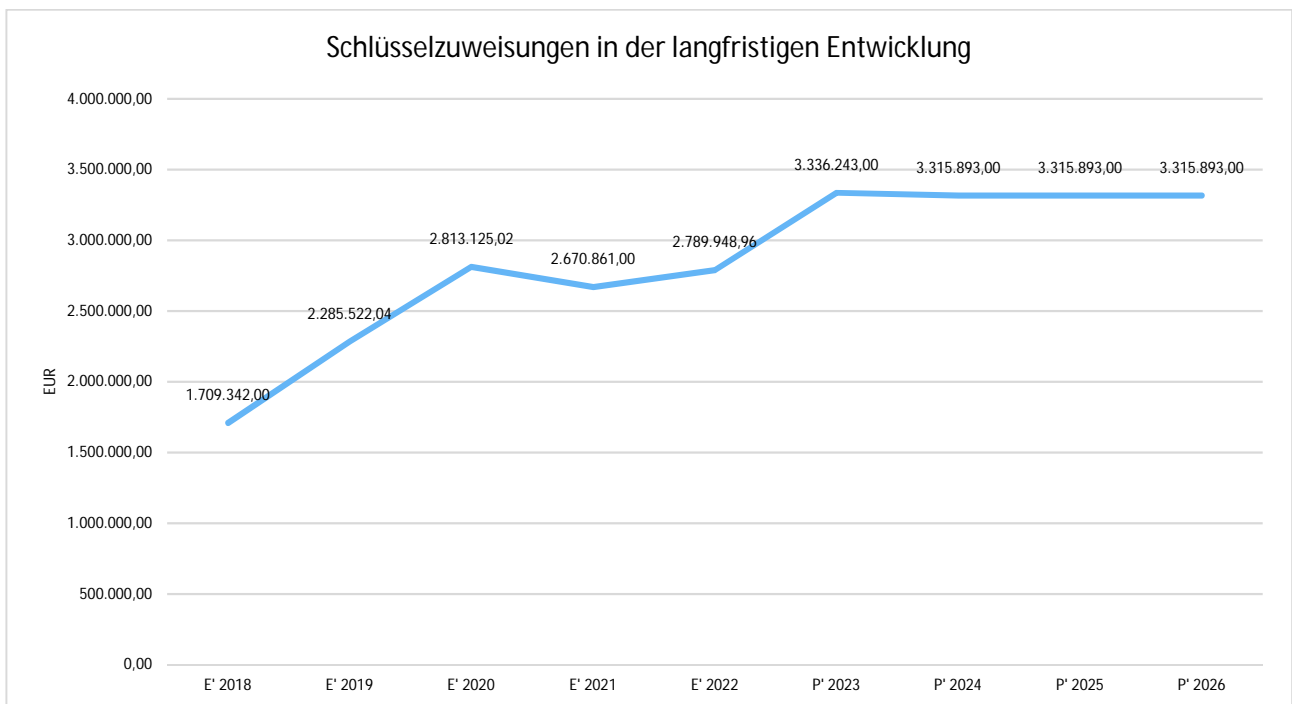
	E' 2021	E' 2022	P' 2023	P' 2024	P' 2025
Zuweisungen, Zuschüsse und allg. Umlagen	4.770.569	4.550.397	5.096.325	5.051.023	4.894.362
davon Schlüsselzuweisungen	2.670.861	2.789.949	3.336.243	3.315.893	3.315.893
davon Zuweisungen und Zuschüsse für laufende Zwecke	977.396	971.152	905.950	1.050.464	957.964
davon Auflösung SoPo für Zuwendungen	1.112.208	769.511	834.132	664.666	600.505
davon sonstige Zuweisungen und Zuschüsse	10.103	19.784	20.000	20.000	20.000



Rechenschaftsbericht zum Jahresabschluss 2022 Schmitt im Taunus



Schlüsselzuweisungen in der langfristigen Entwicklung



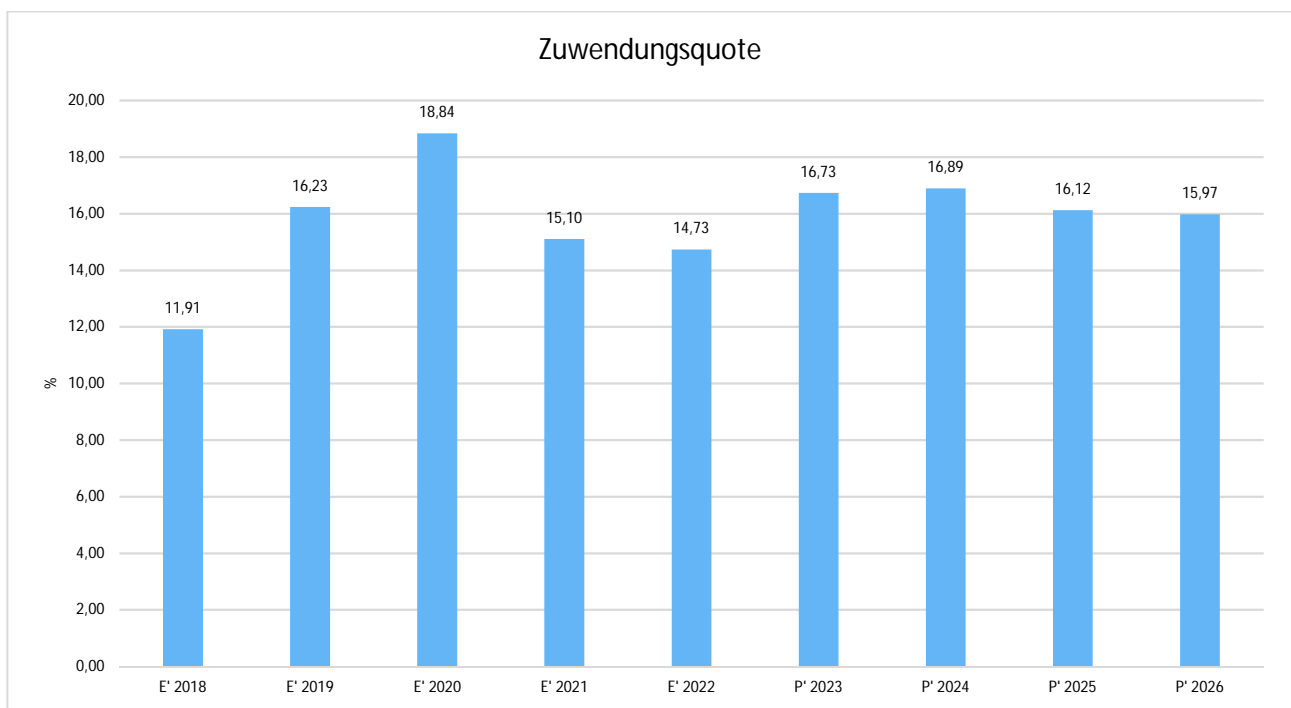


Die Grafik zeigt deutlich die Auswirkungen des Kommunalen Finanzausgleichs ab dem Jahr 2017.

Zuwendungsquote

Die Zuwendungsquote zeigt auf, wie hoch die Abhängigkeit von Zuweisungen und Zuschüssen ist. Wesentlicher Bestandteil dieser Erträge sind die Schlüsselzuweisungen vom Land. Die Zuwendungsquote errechnet sich als prozentualer Anteil der Erträge aus Zuweisungen und Zuschüssen (ohne allgemeine Umlagen und Erträge aus der Leistungsbeteiligung des Bundes) von den ordentlichen Erträgen insgesamt.

Die Zuwendungsquote korrespondiert mit der oben bereits dargestellten Steuerquote.



3.1.1.2.3 Sonstige Ertragsarten

Sonstige Ertragsarten

Die Entwicklung der sonstigen Ertragsarten im Vergleich zum Vorjahresergebnis sowie zum Haushaltsplan sind nachfolgend abgebildet:

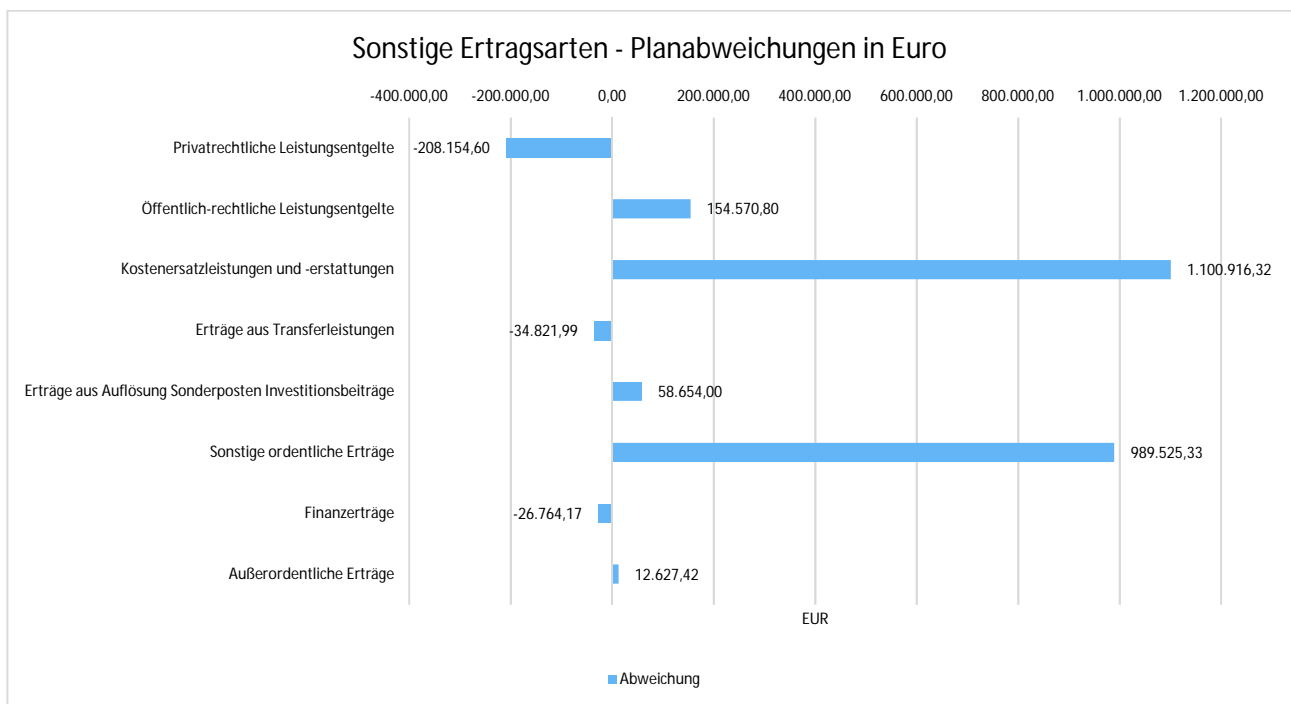


Sonstige Ertragsarten

	Ergebnis 2021	Fortgeschr. Ansatz 2022	Ergebnis 2022	Vergleich fortg. Ansatz / Ergebnis 2022
Privatrechtliche Leistungsentgelte	2.056.128,35	1.531.000,00	1.322.845,40	-208.154,60 ↘
Öffentlich-rechtliche Leistungsentgelte	4.124.157,34	4.648.070,00	4.802.640,80	154.570,80 ↗
Kostensatzleistungen und -erstattungen	527.419,25	240.500,00	1.341.416,32	1.100.916,32 ↗
Erträge aus Transferleistungen / Familienleistungsausgleich	487.426,01	537.600,00	502.778,01	-34.821,99 ↘
Sonstige ordentliche Erträge	571.164,64	486.865,00	1.476.390,33	989.525,33 ↗
Finanzerträge	31.093,56	68.250,00	41.485,83	-26.764,17 ↘
Außerordentliche Erträge	82.403,18	--	12.627,42	12.627,42 ↗
Summe sonstige Ertragsarten	7.879.792,33	7.512.285,00	9.500.184,11	1.987.899,11 ↗

Die Erträge aus öffentlich-rechtlichen Leistungsentgelten beinhalten größtenteils Benutzungsgebühren in Höhe von 4.577.388,72.

In der folgenden Grafik werden die Abweichungen zum Planansatz im Einzelnen dargestellt:





3.1.1.3 Aufwandslage

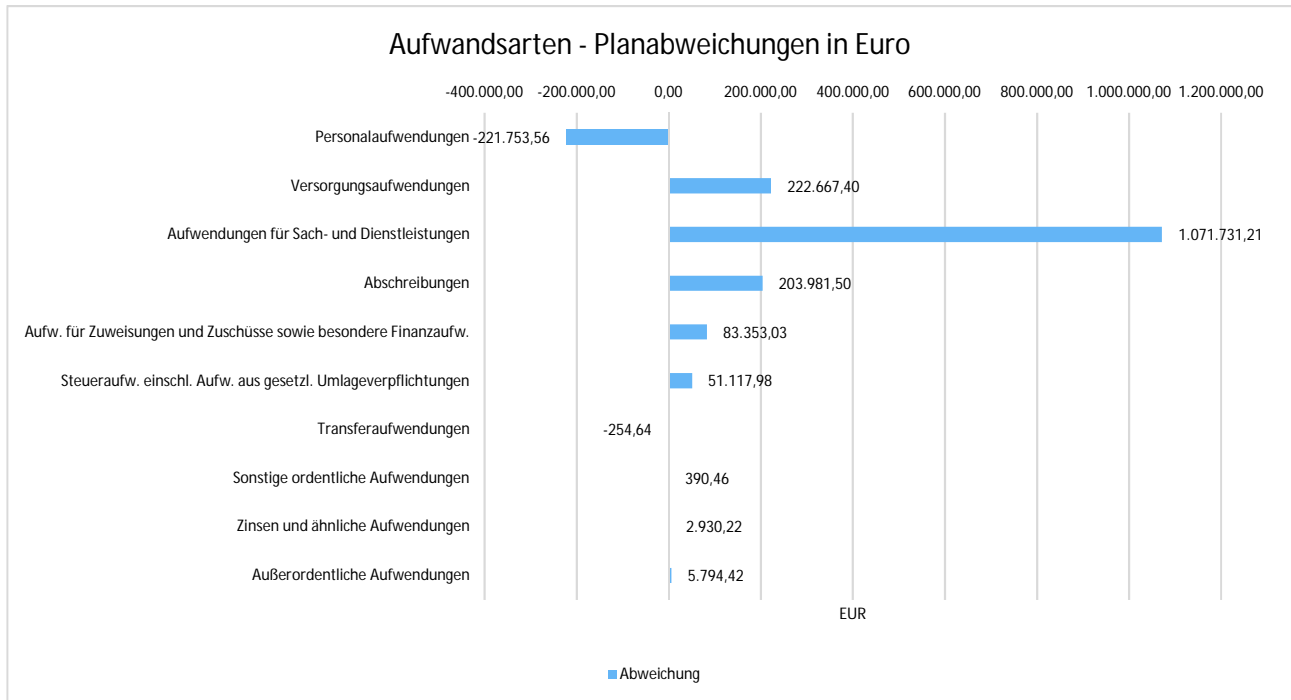
Die folgende Tabelle zeigt die einzelnen Aufwandsarten und deren Abweichung zum Vorjahresergebnis sowie zum Planansatz:

Aufwandsarten im Überblick

	Ergebnis 2021	Fortgeschr. Ansatz 2022	Ergebnis 2022	Vergleich fortg. Ansatz / Ergeb- nis 2022
Personalaufwendungen	4.003.920,66	4.985.450,00	4.763.696,44	-221.753,56 ↘
Versorgungsaufwendungen	1.052.965,77	306.239,00	528.906,40	222.667,40 ↗
Aufwendungen für Sach- und Dienstleistungen	5.635.614,24	6.022.612,00	7.094.343,21	1.071.731,21 ↗
Abschreibungen	2.001.805,77	1.150.517,57	1.354.499,07	203.981,50 ↗
Aufw. für Zuweisungen und Zuschüsse sowie besondere Finanzaufw.	3.853.310,08	3.952.690,00	4.036.043,03	83.353,03 ↗
Steueraufw. einschl. Aufw. aus gesetzl. Umlageverpflichtungen	7.837.948,90	8.026.210,00	8.077.327,98	51.117,98 →
Transferaufwendungen	702,00	3.000,00	2.745,36	-254,64 ↘
Sonstige ordentliche Aufwendungen	21.403,39	21.865,00	22.255,46	390,46 ↗
Ordentliche Aufwendungen	24.407.670,81	24.468.583,57	25.879.816,95	1.411.233,38 ↗
Zinsen und ähnliche Aufwendungen	250.406,32	250.000,00	252.930,22	2.930,22 ↗
Außerordentliche Aufwendungen	462,40	--	5.794,42	5.794,42 ↗
Summe	24.658.539,53	24.718.583,57	26.138.541,59	1.419.958,02 ↗



Die Grafik veranschaulicht die Abweichungen der einzelnen Aufwandsarten vom Planansatz:



Die Gesamtaufwendungen verändern sich gegenüber dem Vorjahresergebnis um 1.480.002,06 Euro. Die Abweichung zum Haushaltsansatz beträgt 1.419.958,02 Euro. Siehe hierzu den Vergleich auf Seite 29 des Rechenschaftsberichtes.

Die ordentlichen Aufwendungen (ohne Finanzaufwendungen) weichen gegenüber dem Vorjahresergebnis um 1.472.146,14 Euro ab. Gegenüber dem Haushaltsplan beträgt die Abweichung der ordentlichen Aufwendungen 1.411.233,38 Euro.

Personal- und Versorgungsaufwand

Die Personal- und Versorgungsaufwendungen werden im Folgenden nach einzelnen Positionen abgebildet, um die Veränderungen gegenüber dem Vorjahresergebnis und die Abweichungen von den Haushaltsansätzen differenziert beurteilen zu können:

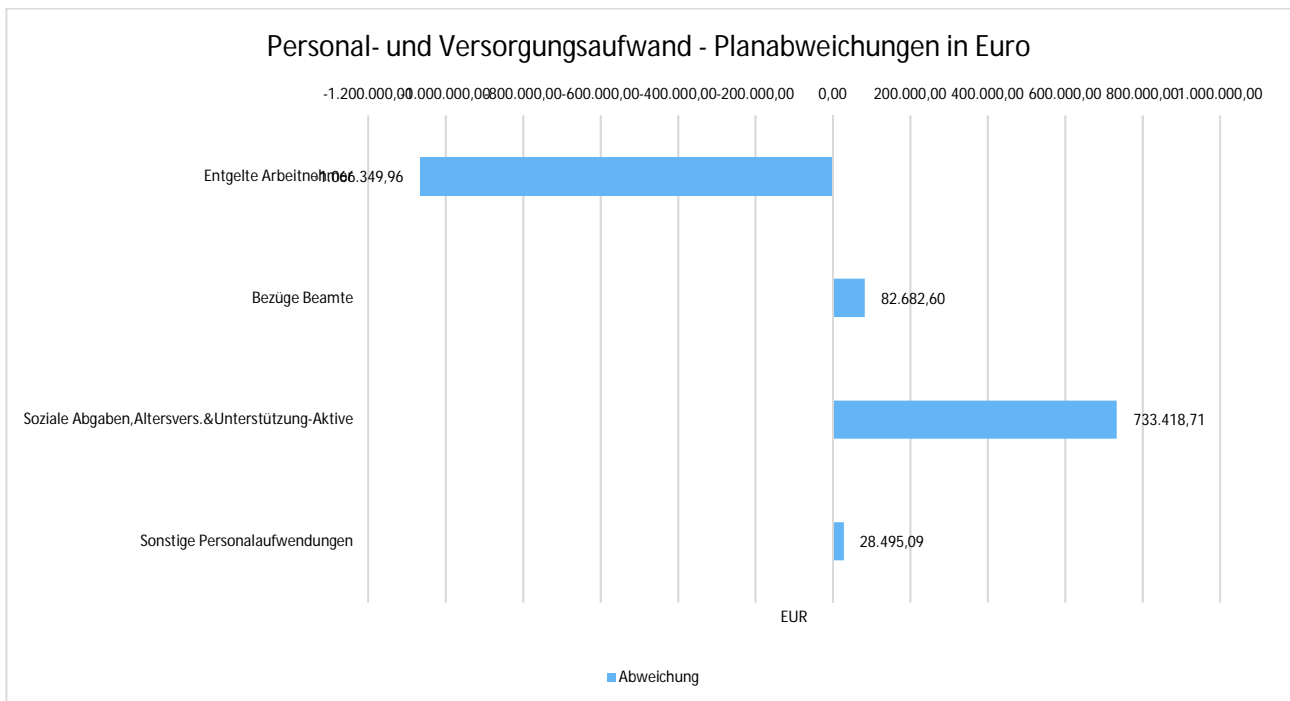


Personal- und Versorgungsaufwand

	Ergebnis 2021	Fortgeschr. Ansatz 2022	Ergebnis 2022	Vergleich fortg. Ansatz / Ergebnis 2022
Entgelte Arbeitnehmer	3.142.082,92	4.863.800,00	3.797.450,04	-1.066.349,96 ↘
Bezüge Beamte	146.314,05	100.000,00	182.682,60	82.682,60 ↗
Soziale Abgaben, Altersvers. & Unterstützung-Aktive	661.553,33	4.000,00	737.418,71	733.418,71 ↗
Sonstige Personalaufwendungen	53.970,36	17.650,00	46.145,09	28.495,09 ↗
Summe Personalaufwendungen	4.003.920,66	4.985.450,00	4.763.696,44	-221.753,56 ↘
Versorgungsaufwendungen	1.052.965,77	306.239,00	528.906,40	222.667,40 ↗

Die Planung der gesamten Personalkosten erfolgt auf einem Sachkonto. Die tatsächlichen Personalaufwendungen werden systemseitig dann auf den verschiedenen Sachkonten der Personalbewirtschaftung aufgeteilt. Daher entsteht die Differenz zwischen dem Ansatz und dem Ergebnis der Entgelte Arbeitnehmer.

Die Grafik zeigt die Abweichungen gegenüber den Planansätzen:





Sach- und Dienstleistungsaufwand sowie Abschreibungen

Der Sach- und Dienstleistungsaufwand (ohne Abschreibungen) beläuft sich insgesamt auf 7.094.343,21 Euro. Gegenüber dem Vorjahresergebnis verändert er sich um 1.458.728,97 Euro. Die Abweichung von der Haushaltsplanung beträgt 1.071.731,21 Euro.

Die Höhe der Abweichung begründet sich aus folgenden Positionen:

- Mietaufwendungen für Wohnung Ukraine-Hilfe in Höhe von 100.375,61 Euro
- Einstellung Sonderposten Gebührenaussgleich in Höhe von 394.632,00 Euro
- Herstellung der Hausanschlüsse Brunhildestraße in Höhe von 436.499,09 Euro
- Herstellung Hausanschlüsse Schmittener Straße in Höhe von 51.936,66 Euro
- Herstellung Hausanschlüsse Brombacher Straße in Höhe von 61.897,74 Euro
- Herstellung Hausanschlüsse Kanonenstraße in Höhe von 94.428,57 Euro
- Aufwendungen für Wasserhausanschlüsse in Höhe von 81.028,63 Euro
- Regenerierung der Tiefbrunnen (aus Investitionshaushalt umgebucht) in Höhe 183.321,87 Euro

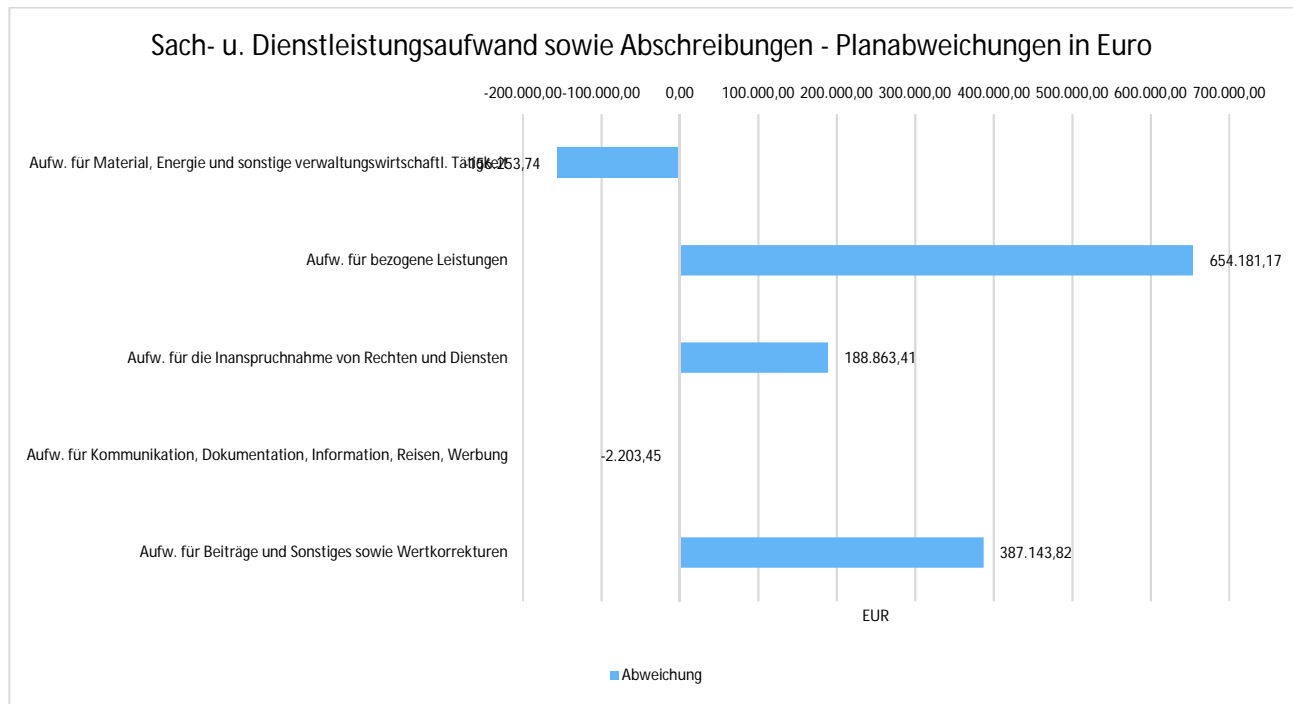
Nachfolgend wird der Sach- und Dienstleistungsaufwand nach einzelnen Positionen differenziert dargestellt, wobei in diesem Sachzusammenhang auch die Abschreibungen abgebildet werden:

Sach- und Dienstleistungsaufwand, Abschreibungen

	Ergebnis 2021	Fortgeschr. Ansatz 2022	Ergebnis 2022	Vergleich fortg. Ansatz / Ergeb- nis 2022
Aufw. für Material, Energie und sonstige verwaltungswirtschaftl. Tätigkeit	1.366.797,98	1.480.200,00	1.323.946,26	-156.253,74 ↘
Aufw. für bezogene Leistungen	3.191.267,85	3.576.300,00	4.230.481,17	654.181,17 ↗
Aufw. für die Inanspruchnahme von Rechten und Diensten	480.391,18	426.137,00	615.000,41	188.863,41 ↗
Aufw. für Kommunikation, Dokumentation, Information, Reisen, Werbung	313.774,87	321.370,00	319.166,55	-2.203,45 →
Aufw. für Beiträge und Sonstiges sowie Wert- korrekturen	283.382,36	218.605,00	605.748,82	387.143,82 ↗
Aufwendungen für Sach- und Dienstleistun- gen gesamt	5.635.614,24	6.022.612,00	7.094.343,21	1.071.731,21 ↗



Die Grafik zeigt die Abweichungen vom Planansatz in Euro:



Zuweisungen, Umlagen und Transferaufwendungen

Neben den Personalaufwendungen und dem Aufwand für Sach- und Dienstleistungen stellen die Zuweisungen, Umlagen und Transferaufwendungen eine gewichtige Aufwandsart dar.

Die Aufwendungen in Höhe von 12.116.116,37 Euro weichen vom Vorjahresergebnis um 424.155,39 Euro und von den Planansätzen des Haushaltsjahres um 134.216,37 Euro ab.

In der folgenden Tabelle sind die einzelnen Aufwandspositionen differenziert dargestellt:

Transferaufwendungen

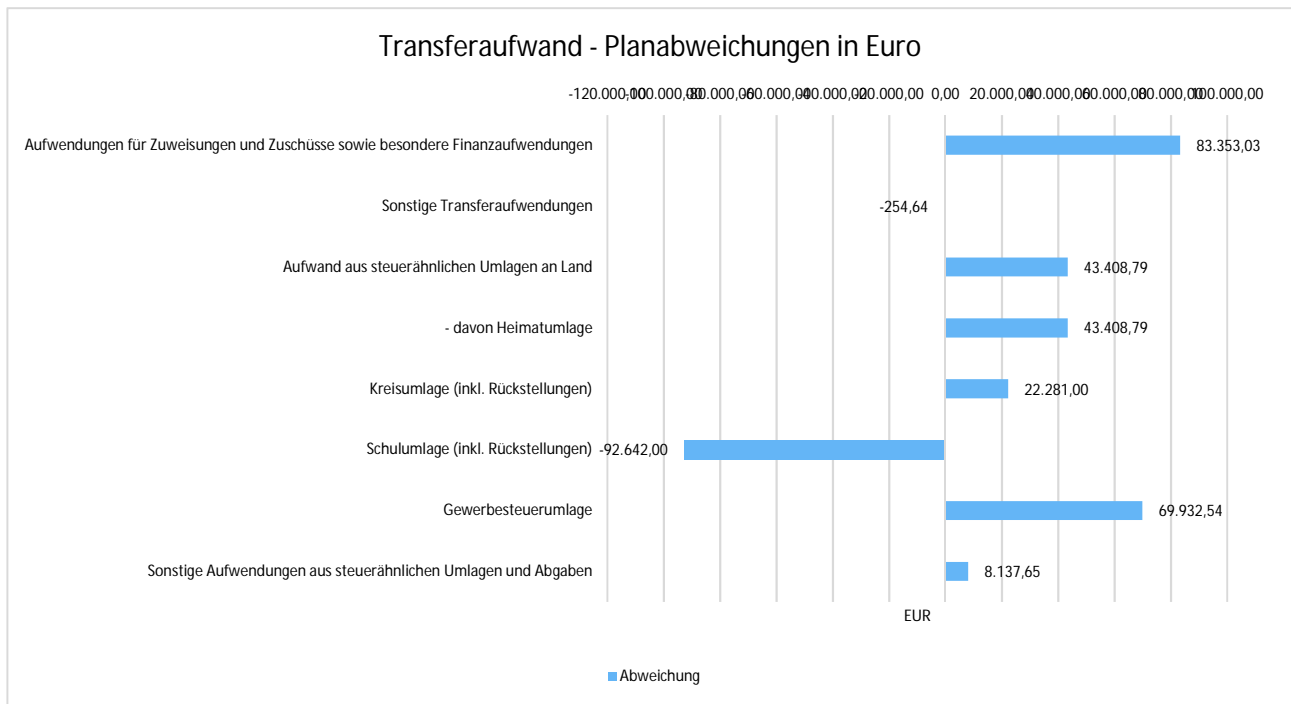
	Ergebnis 2021	Fortgeschr. Ansatz 2022	Ergebnis 2022	Vergleich fortg. Ansatz / Ergebnis 2022
Aufwendungen für Zuweisungen und Zuschüsse sowie besondere Finanzaufwendungen	3.853.310,08	3.952.690,00	4.036.043,03	83.353,03 ↗



Rechenschaftsbericht zum
Jahresabschluss 2022
Schmitten im Taunus

	Ergebnis 2021	Fortgeschr. Ansatz 2022	Ergebnis 2022	Vergleich fortg. Ansatz / Ergebnis 2022
Sonstige Transferaufwendungen	702,00	3.000,00	2.745,36	-254,64 ↘
Aufwand aus steuerähnlichen Umlagen an Land	139.243,80	123.900,00	167.308,79	43.408,79 ↗
- davon Heimatumlage	139.243,80	123.900,00	167.308,79	43.408,79 ↗
Kreisumlage (inkl. Rückstellungen)	4.856.253,00	4.994.800,00	5.017.081,00	22.281,00 →
Schulumlage (inkl. Rückstellungen)	2.575.077,00	2.665.000,00	2.572.358,00	-92.642,00 ↘
Gewerbsteuerumlage	224.070,49	199.300,00	269.232,54	69.932,54 ↗
Sonstige Aufwendungen aus steuerähnlichen Umlagen und Abgaben	43.304,61	43.210,00	51.347,65	8.137,65 ↗
Summe der Zuweisungen, Umlagen und Transferaufwendungen	11.691.960,98	11.981.900,00	12.116.116,37	134.216,37 ↗

Die Grafik zeigt die Abweichungen des Ergebnisses von den Planansätzen:



Aufwandsseitig sind neben den Personal - und Sachaufwendungen die Transferaufwendungen von Bedeutung. Von besonderem Interesse sind hier die Entwicklungen bei den Umlagezahlungen an Gemeindeverbände sowie bei den Sozialtransfers. Zu den sonstigen Transferzahlungen zählen unter anderem die Steuerbeteiligungen (Gewerbsteuerumlage, Finanzierungsbeitrag - Fonds Deutsche Einheit) sowie die Zuweisungen und Zuschüsse für laufende Zwecke.



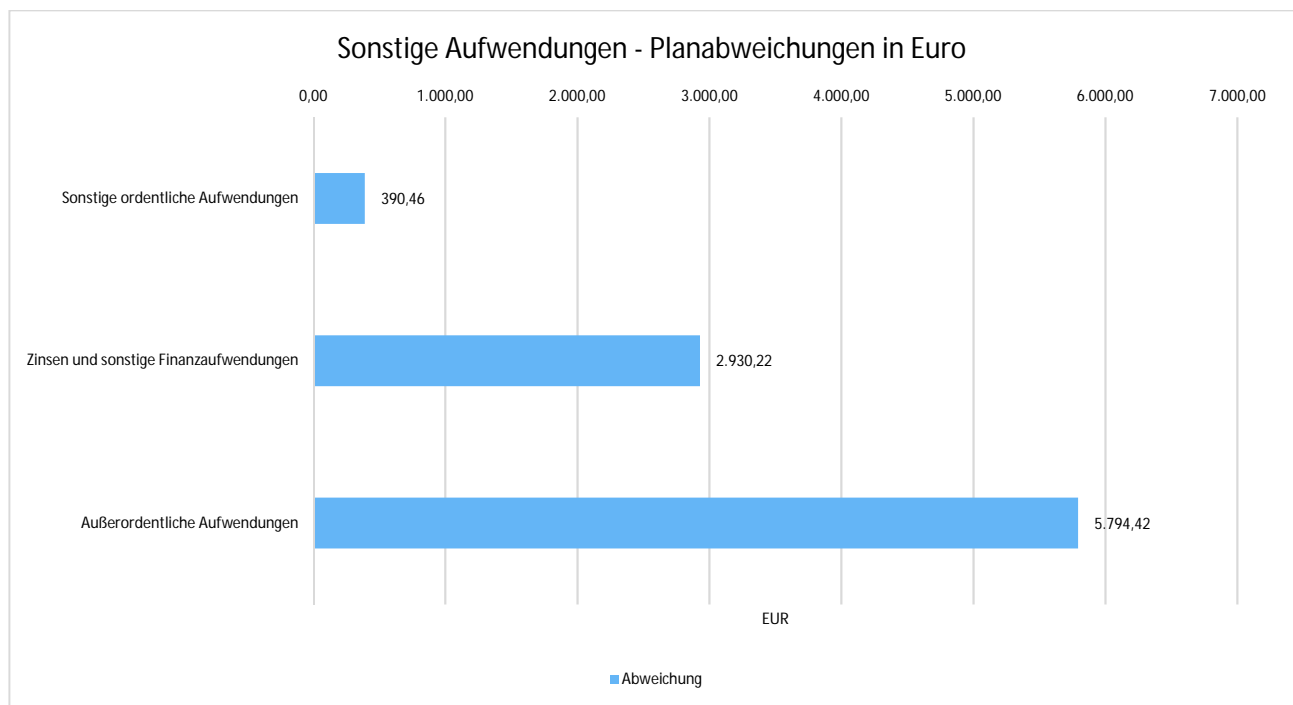
Sonstige Aufwendungen

Nachfolgend werden die übrigen Aufwandsarten im Vergleich zum Vorjahresergebnis sowie zum Haushaltsplan abgebildet:

Sonstige Aufwendungen

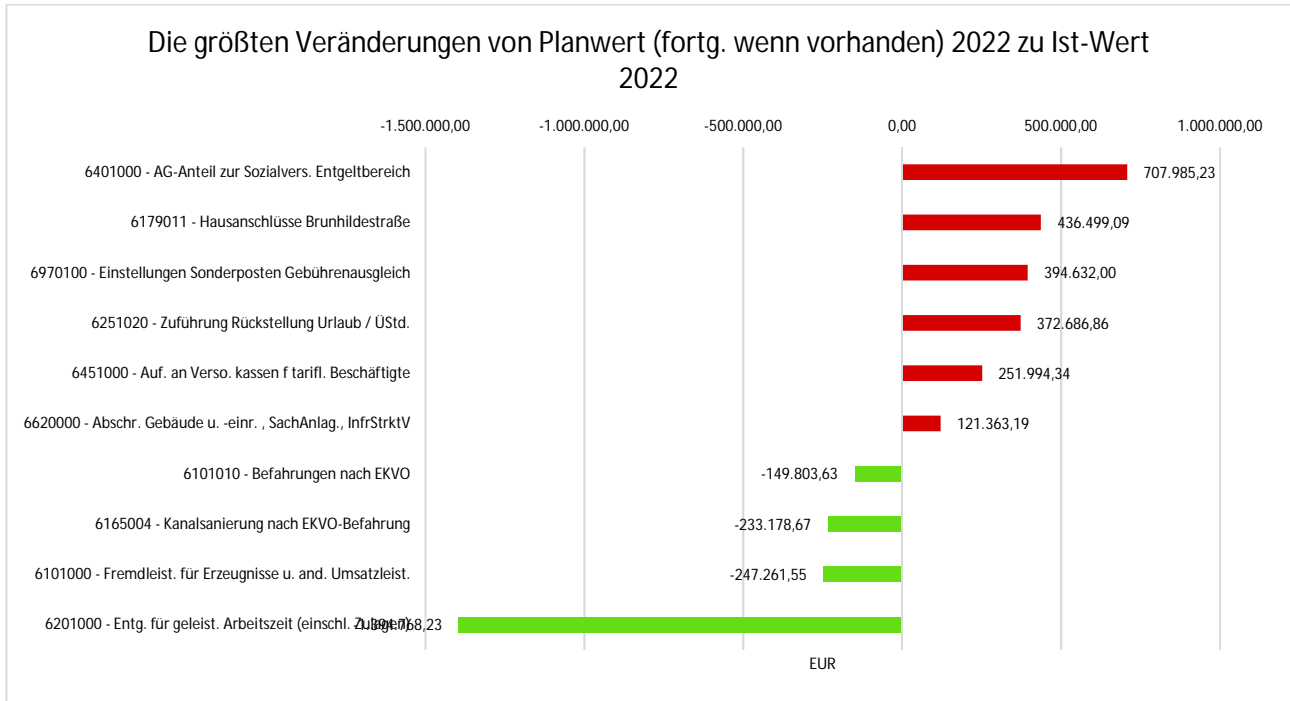
	Ergebnis 2021	Fortgeschr. Ansatz 2022	Ergebnis 2022	Vergleich fortg. Ansatz / Ergebnis 2022
Sonstige ordentliche Aufwendungen	21.403,39	21.865,00	22.255,46	390,46 ↗
Zinsen und sonstige Finanzaufwendungen	250.406,32	250.000,00	252.930,22	2.930,22 ↗
Außerordentliche Aufwendungen	462,40	--	5.794,42	5.794,42 ↗
Summe der Zinsen und sonstigen Finanzaufwendungen	272.272,11	271.865,00	280.980,10	9.115,10 ↗

Die Abweichungen zum Planansatz stellen sich wie folgt dar:





Rechenschaftsbericht zum
Jahresabschluss 2022
Schmitt im Taunus



3.1.1.3.1 Personal- und Versorgungsaufwendungen

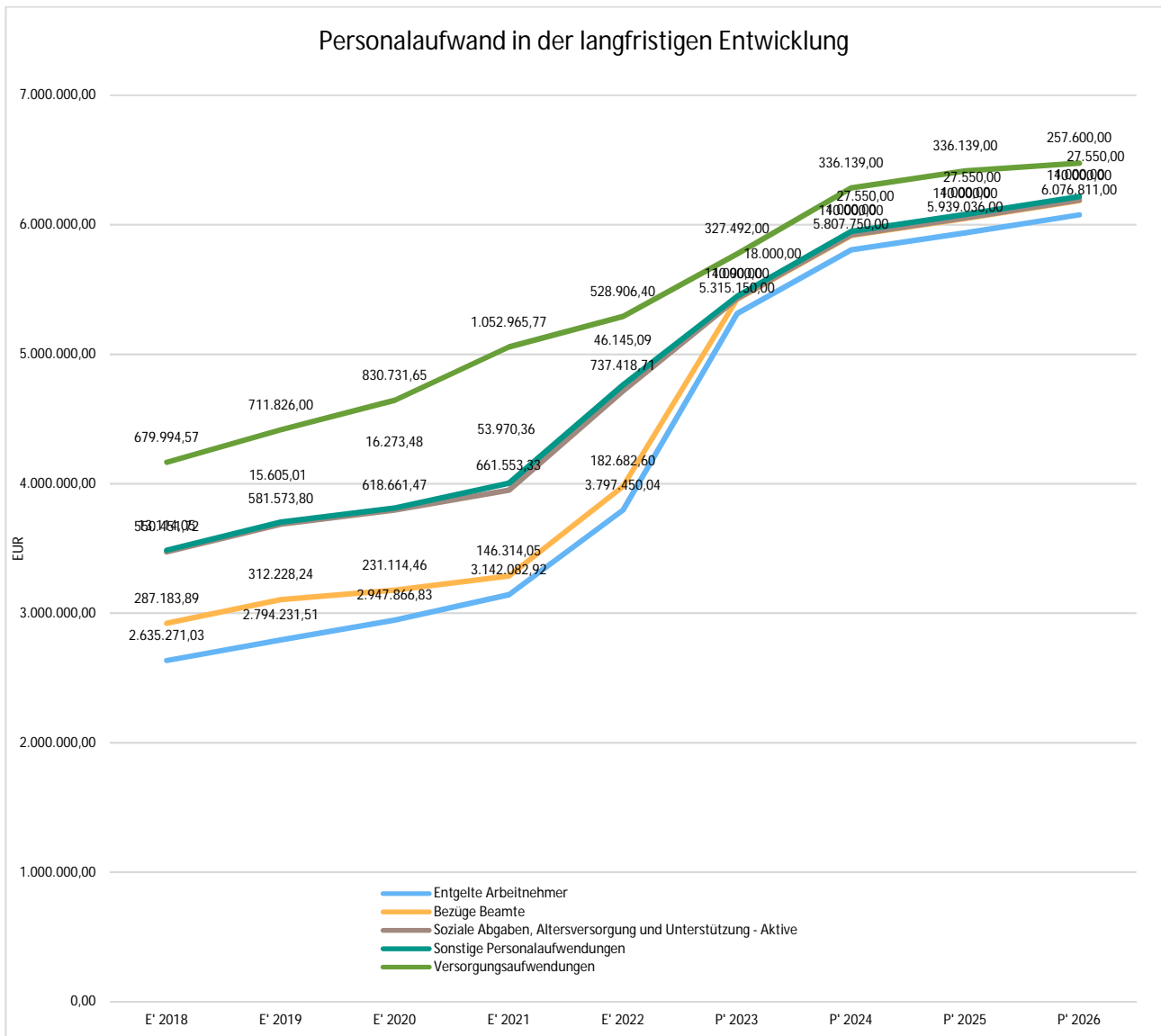
Die Entwicklung der Personalaufwendungen stellt sich im Beobachtungszeitraum wie folgt dar:

Personalaufwand

	E' 2021	E' 2022	P' 2023	P' 2024	P' 2025
Entgelte Arbeitnehmer	3.142.083	3.797.450	5.315.150	5.807.750	5.939.036
Bezüge Beamte	146.314	182.683	110.900	110.000	110.000
Soziale Abgaben, Altersversorgung und Unterstützung - Aktive	661.553	737.419	4.000	4.000	4.000
Sonstige Personalaufwendungen	53.970	46.145	18.000	27.550	27.550
Summe Personalaufwendungen	4.003.921	4.763.696	5.448.050	5.949.300	6.080.586
Versorgungsaufwendungen	1.052.966	528.906	327.492	336.139	336.139



Rechenschaftsbericht zum Jahresabschluss 2022 Schmitten im Taunus



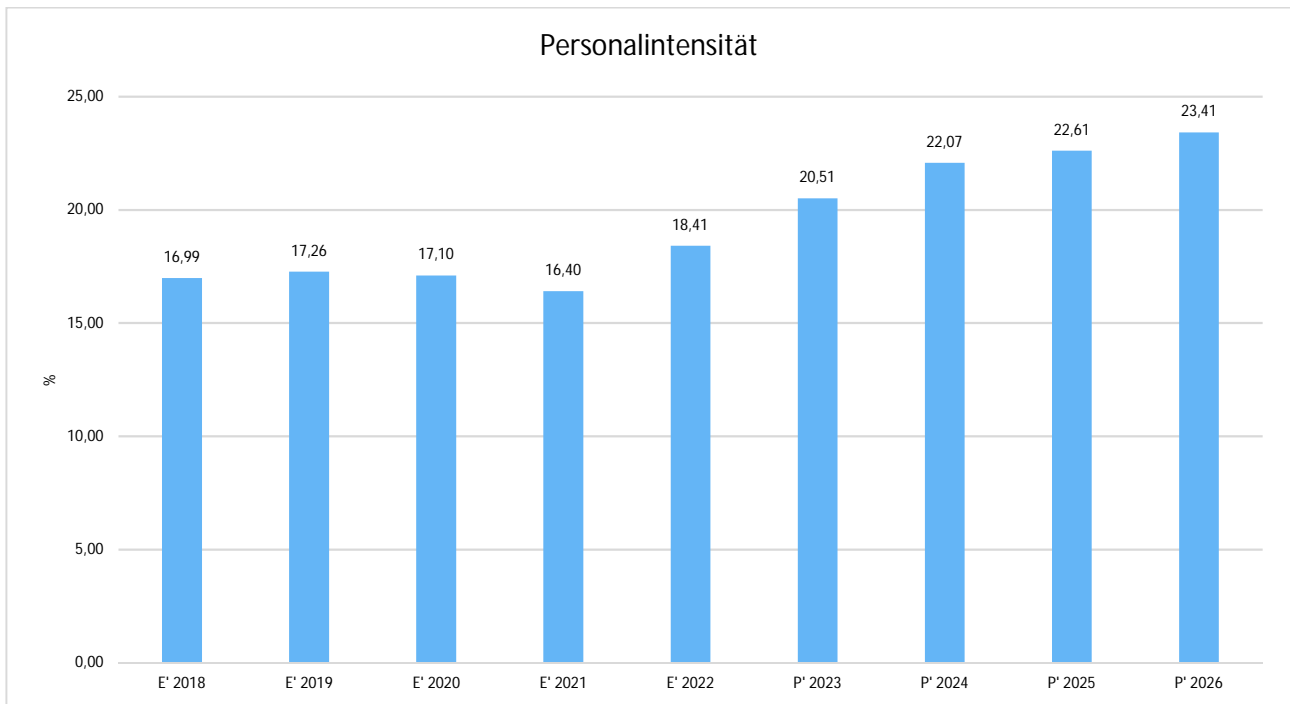
Personalintensität

Die Personalintensität bildet den prozentualen Anteil der Personalaufwendungen an den ordentlichen Aufwendungen insgesamt ab.

Sie ist ein Indikator dafür, welches Gewicht die Personalaufwendungen innerhalb des ordentlichen Aufwandes haben.

In 2022 wurde erstmals vom Wahlrecht zur Bildung einer Rückstellung für Urlaub und Überstunden Gebrauch gemacht. Diese Zuführung erhöht die Personalaufwendungen um ca. 307 TEUR im Vergleich zum Vorjahr.

Der Sprung von den Personalaufwendungen 2022 nach 2023 ist erklärbar durch die anstehende Tarifierhöhung in 2023.



3.1.1.3.2 Aufwendungen für Sach- und Dienstleistungen

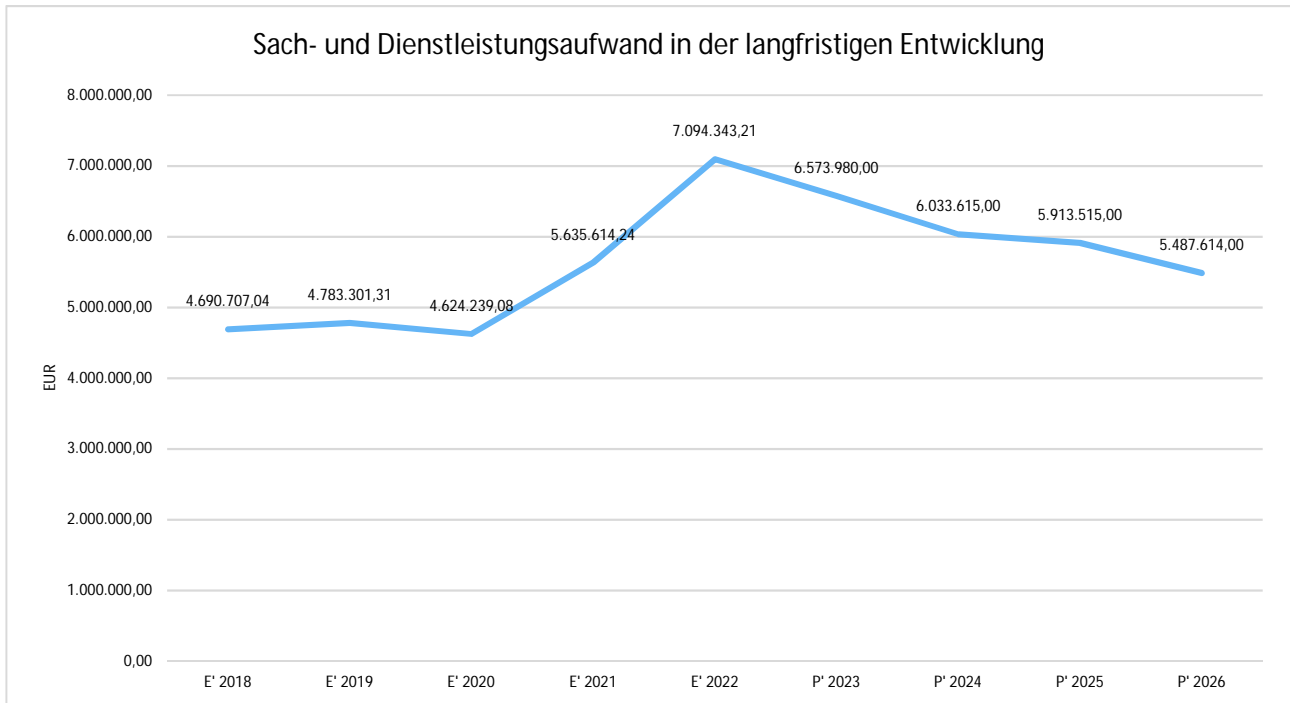
Die Entwicklung der Sach- und Dienstleistungen im Zeitverlauf ist den folgenden Aufstellungen zu entnehmen:

Entwicklung des Aufwandes für Sach- und Dienstleistungen

	E' 2021	E' 2022	P' 2023	P' 2024	P' 2025
Aufwendungen für Sach- und Dienstleistungen	5.635.614	7.094.343	6.573.980	6.033.615	5.913.515
davon Aufw. für Material, Energie und sonstige verwaltungswirtschaftliche Tätigkeit	1.366.798	1.323.946	1.587.668	1.524.288	1.501.588
davon Aufw. für bezogene Leistungen	3.191.268	4.230.481	3.764.200	3.346.495	3.244.295
davon Aufw. für die Inanspruchnahme von Rechten und Diensten	480.391	615.000	609.038	513.513	513.513
davon Aufw. für Kommunikation, Dokumentation, Information, Reisen, Werbung	313.775	319.167	390.340	395.990	400.990
davon Aufw. für Beiträge und Sonstiges sowie Wertkorrekturen	283.382	605.749	222.734	253.329	253.129

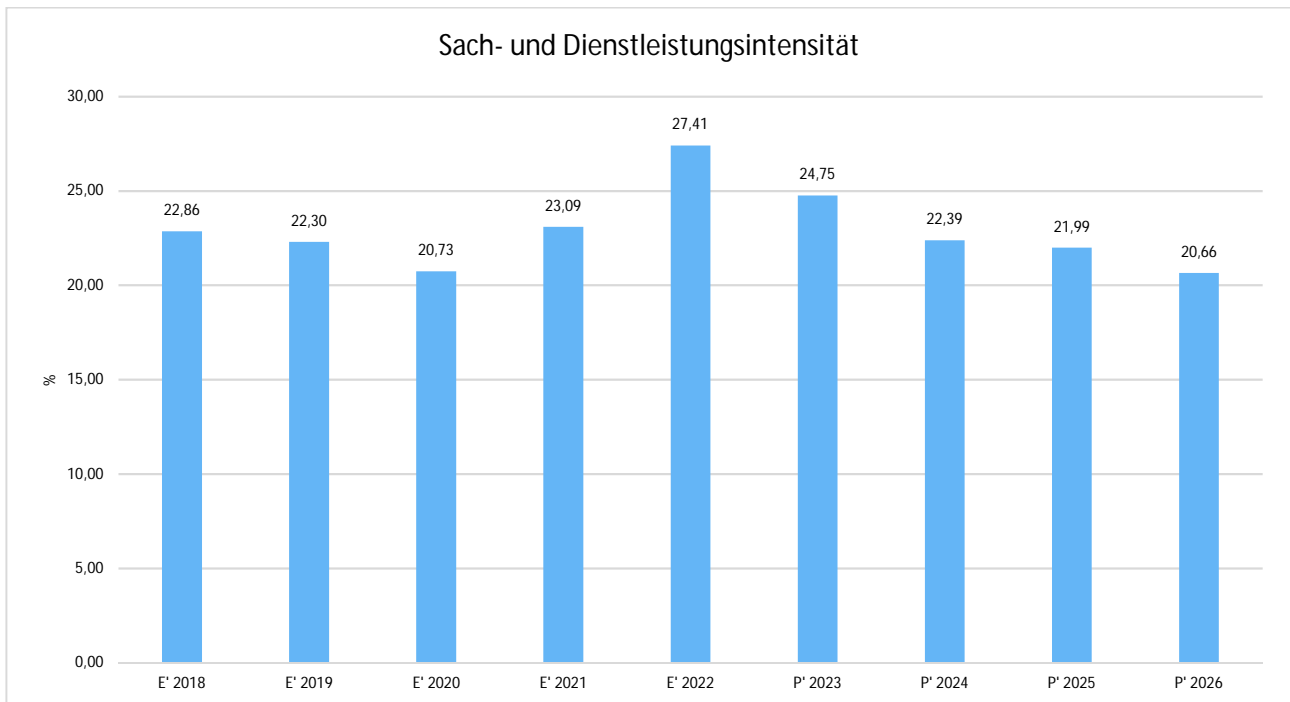


Sach- und Dienstleistungsaufwand in der langfristigen Entwicklung



Sach- und Dienstleistungsintensität

Die Sach- und Dienstleistungsintensität lässt erkennen, in welchem Ausmaß sich eine Kommune für die Inanspruchnahme von Leistungen Dritter entschieden hat. Sie ist damit das Gegenstück zur Personalintensität. Die Sach- und Dienstleistungsintensität zeigt an, wie hoch der prozentuale Anteil der Aufwendungen für Sach- und Dienstleistungen (ohne besondere Aufwendungen für Beschäftigte) vom ordentlichen Aufwand ist.



3.1.1.3.3 Transferaufwendungen

Aufwandsseitig sind neben den Personal- und Sachaufwendungen die Transferaufwendungen von Bedeutung. Von besonderem Interesse sind hier die Entwicklungen bei den Umlagezahlungen an Gemeindeverbände sowie bei den Sozialtransfers. Zu den sonstigen Transferzahlungen zählen u.a. die Steuerbeteiligungen (Gewerbesteuerumlage, Finanzierungsbeteiligung Fonds Deutsche Einheit) sowie die Zuweisungen und Zuschüsse für laufende Zwecke.

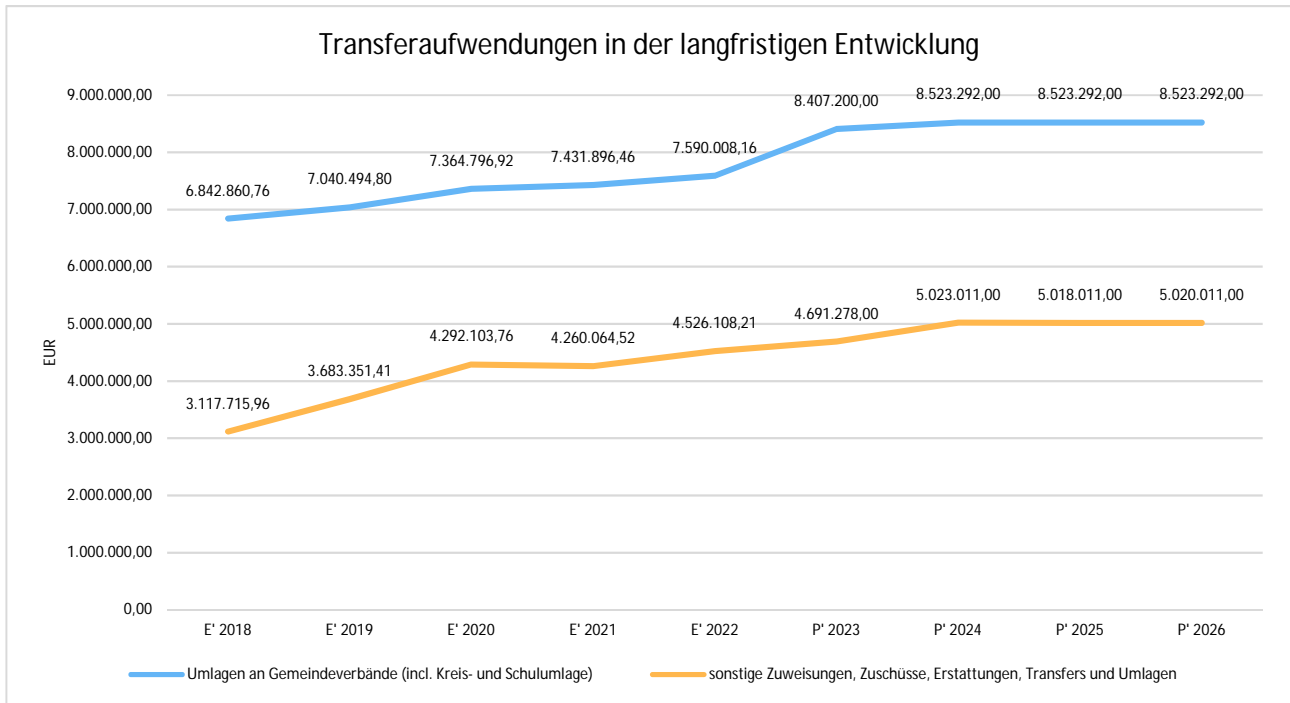
Nachfolgend ist die Entwicklung der wichtigsten Positionen abzulesen:

Entwicklung der Transferaufwendungen

	E' 2021	E' 2022	P' 2023	P' 2024	P' 2025
Umlagen an Gemeindeverbände (incl. Kreis- und Schulumlage)	7.431.896	7.590.008	8.407.200	8.523.292	8.523.292
sonstige Zuweisungen, Zuschüsse, Erstattungen, Transfers und Umlagen	4.260.065	4.526.108	4.691.278	5.023.011	5.018.011
Summe der Transferaufwendungen /Zuweisungen	11.691.961	12.116.116	13.098.478	13.546.303	13.541.303



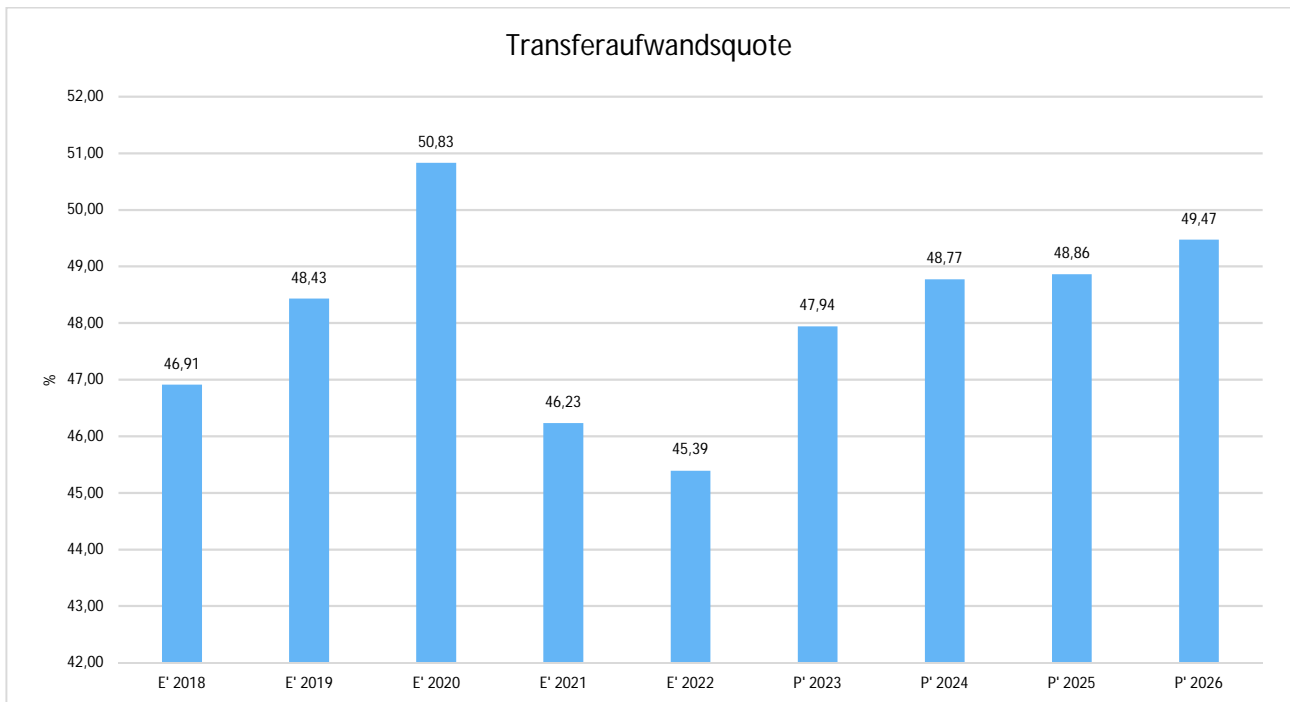
Transferaufwendungen in der langfristigen Entwicklung



Transferaufwandsquote

Die Transferaufwandsquote stellt die Transferaufwendungen aus gesetzlichen Umlageverpflichtungen, Zuweisungen und Transferleistungen ins Verhältnis zu den ordentlichen Aufwendungen (Angabe in %). Die sonstigen Erstattungen (Hauptkonto 717) bleiben hierbei unberücksichtigt.

Die Kennzahl ist damit ein Indikator dafür, wie hoch der kommunale Haushalt durch Transferaufwendungen im weiteren Sinne belastet wird.



3.1.2 Finanzrechnung

3.1.2.1 Allgemeine Entwicklung

Nachstehend ist der Finanzhaushalt im Vergleich zu den Ergebnissen des Vorjahres sowie zu den Planungen ersichtlich:

Finanzhaushalt / Finanzrechnung

	Ergebnis 2021	Fortgeschr. Ansatz 2022	Ergebnis 2022	Vergleich fortg. Ansatz / Ergebnis 2022
09 - Einzahlungen aus laufender Verwaltungstätigkeit	24.135.910,81	24.489.999,00	25.319.791,65	829.792,65 ↗
18 - Auszahlungen aus laufender Verwaltungstätigkeit	21.958.891,44	23.466.127,00	23.095.288,61	-370.838,39 ↘
19 - Saldo aus laufender Verwaltungstätigkeit	2.177.019,37	1.023.872,00	2.224.503,04	1.200.631,04 ↗
23 - Einzahlungen aus Investitionstätigkeit	443.635,97	459.050,00	542.446,11	83.396,11 ↗
28 - Auszahlungen aus Investitionstätigkeit	1.616.149,17	4.205.402,32	2.527.067,80	-1.678.334,52 ↘
29 - Saldo aus Investitionstätigkeit	-1.172.513,20	-3.746.352,32	-1.984.621,69	1.761.730,63 ↗
30 - Zahlungsmittelüberschuss/-bedarf (laufende Verwaltungs- und Investitionstätigkeit)	1.004.506,17	-2.722.480,32	239.881,35	2.962.361,67 ↗
31 - Einzahlungen aus der Aufnahme von Krediten und wirtschaftlich vergleichbaren Vorgängen für Investitionen	--	1.520.950,00	2.273.500,00	752.550,00 ↗



Rechenschaftsbericht zum
Jahresabschluss 2022
Schmitten im Taunus

	Ergebnis 2021	Fortgeschr. Ansatz 2022	Ergebnis 2022	Vergleich fortg. Ansatz / Er- gebnis 2022
32 - Auszahlungen für die Tilgung von Krediten und wirtschaftlich vergleichbaren Vorgängen für Investitionen	825.965,30	846.179,00	903.859,17	57.680,17 ↗
33 - Saldo aus Finanzierungstätigkeit	-825.965,30	674.771,00	1.369.640,83	694.869,83 ↗
37 - Zahlungsmittelüberschuss/Zahlungsmittelbedarf aus haushaltsunwirksamen Zahlungsvorgängen	-267.471,47	--	48.570,35	48.570,35 ↗
39 - Veränderungen des Bestandes an Zahlungsmitteln	-88.930,60	-2.047.709,32	1.658.092,53	3.705.801,85 ↗

3.1.2.2 Investitionstätigkeit

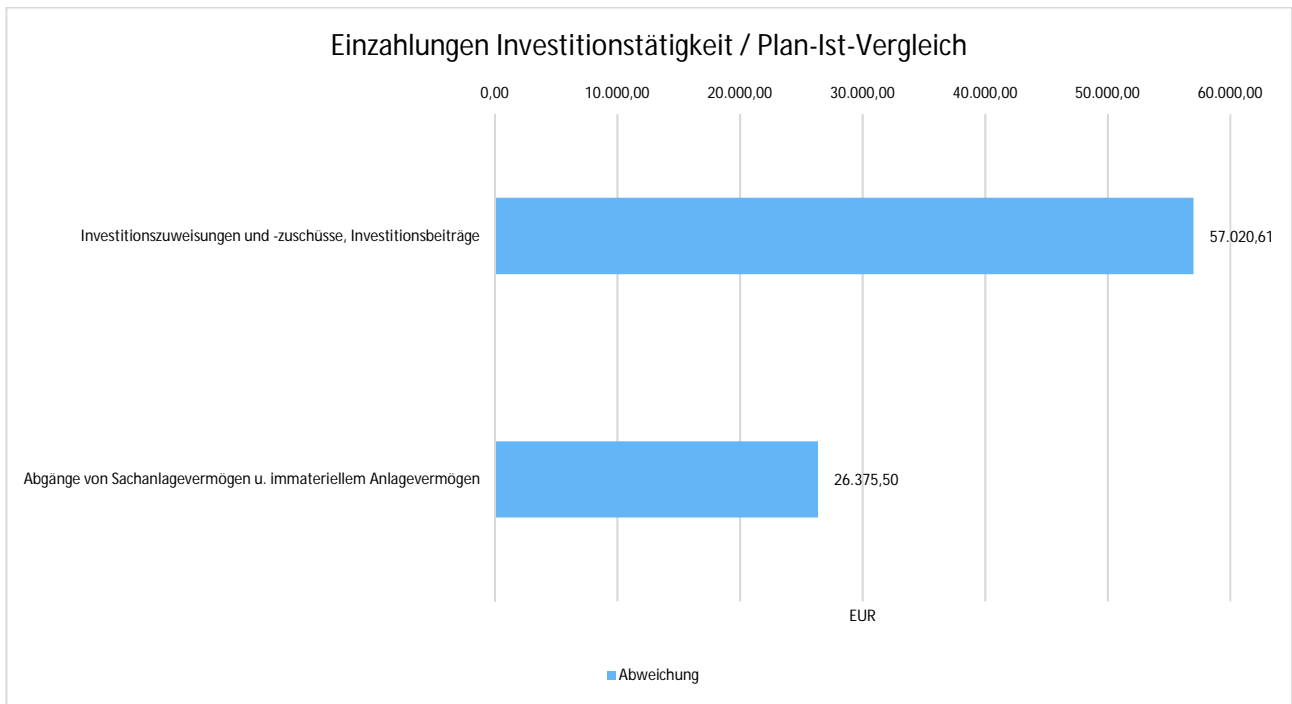
Im Rahmen der Finanzrechnung ist insbesondere die kommunale Investitionstätigkeit von Bedeutung. Im folgenden wird ersichtlich, wie sich die Ein- und Auszahlungen der Investitionstätigkeit insbesondere im Vergleich zur Haushaltsplanung darstellen.

Investitionstätigkeit

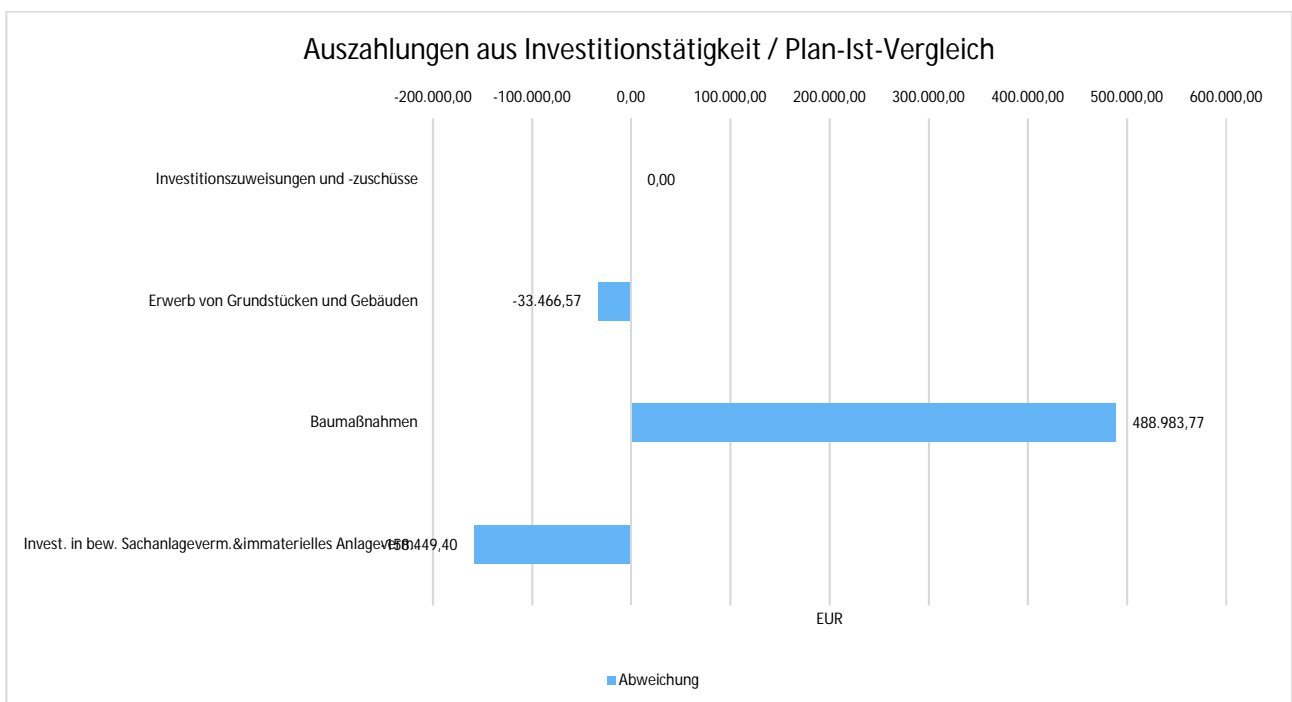
	Ergebnis 2021	Fortgeschr. Ansatz 2022	Ergebnis 2022	Vergleich fortg. Ansatz / Ergeb- nis 2022
Einzahlungen aus Investitionszuweisungen und -zuschüssen sowie Investitionsbeiträgen	383.326,16	459.050,00	516.070,61	57.020,61 ↗
Einzahlungen aus Abgängen von Sachanlagevermögen und immateriellem Anlagevermögen	60.309,81	--	26.375,50	26.375,50 ↗
Summe Einzahlungen aus Investitionstätigkeit	443.635,97	459.050,00	542.446,11	83.396,11 ↗
Auszahlungen für Investitionszuweisungen und -zuschüsse	104.425,33	225.000,00	225.000,00	0,00 →
Auszahlungen für den Erwerb von Grundstücken und Gebäuden	81.676,15	150.000,00	116.533,43	-33.466,57 ↘
Auszahlungen für Baumaßnahmen	1.291.604,87	3.430.402,32	1.943.983,77	-1.486.418,55 ↘
Auszahlungen für Investitionen in bewegliches Sachanlagevermögen und immaterielles Anlagevermögen	138.442,82	400.000,00	241.550,60	-158.449,40 ↘
Summe Auszahlungen aus Investitionstätigkeit	1.616.149,17	4.205.402,32	2.527.067,80	-1.678.334,52 ↘
Saldo aus Investitionstätigkeit	-1.172.513,20	-3.746.352,32	-1.984.621,69	1.761.730,63 ↗



Einzahlungen aus Investitionstätigkeit im Plan-Ist-Vergleich



Auszahlungen Investitionstätigkeit im Plan-Ist-Vergleich





3.2 Teilhaushalte

Budget und wesentliche Plan-Ist-Abweichungen

Die Budgetierung der Gemeinde Schmitt im Taunus wurde bereits im kameralen Haushalt eingeführt und im doppischen Haushalt fortgeführt.

Nach den Bestimmungen des § 4 GemHVO-Doppik bildet jeder Teilhaushalt ein Budget und ist einem bestimmten Verantwortungsbereich (hier: Fachdienst) zuzuordnen. Grundsätzliche Regelungen sind in der Haushaltssatzung 2022 verankert sowie den Vorbemerkungen des Vorberichts zum Haushalt 2022 beigelegt und von der Gemeindevertretung beschlossen.

Der Jahresabschluss weist gegenüber der Veranschlagung eine Verbesserung um EUR 1.030.504,40 aus.

Die Personalausgaben gehören nicht zum Budget der Produktverantwortlichen. Sie sind gegenseitig deckungsfähig.

Zu den Teilhaushaltsergebnissen (ohne Berücksichtigung innerer Verrechnungen) werden folgende Erläuterungen gegeben:

Produktbereich 01 - Innere Verwaltung	Plan 2022	Ist 2022	Abweichung
Ordentliches Ergebnis	-3.505.138,21	-2.569.668,11	935.470,10

Erläuterung zur Plan-Ist-Abweichung

Die Unterschreitung begründet sich hauptsächlich durch die anteilige Auflösung der Rückstellung für das Baugebiet "Oberer Haidgen" in Höhe von 994.516,81 Euro. Die weitere Abweichung resultiert aus der gesetzlich vorgegebenen Zuführung /Auflösung bei den Beihilfe- und Pensionsrückstellungen. Neu ist die Zuführung für die Rückstellung von Urlaub / Überstunden.

Produktbereich 02 - Sicherheit und Ordnung	Plan 2022	Ist 2022	Abweichung
Ordentliches Ergebnis	-669.061,00	-747.230,64	-78.169,64

Erläuterung zur Plan-Ist-Abweichung

Die Überschreitung begründet sich durch die Zuführung für die Rückstellung von Urlaub / Überstunden und höhere Abschreibungen aufgrund aktivierter Feuerwehrfahrzeuge und Ausrüstung mit verkürzter Abschreibungsdauer.



Rechenschaftsbericht zum
Jahresabschluss 2022
Schmitten im Taunus

Produktbereich 05 - Soziale Leistungen	Plan 2022	Ist 2022	Abweichung
Ordentliches Ergebnis	-39.940,00	9.886,60	49.826,60 ↗

Erläuterung zur Plan-Ist-Abweichung

Die Unterschreitung basiert auf der Anmietung von zusätzlichen Wohnungen für geflüchtete aus der Ukraine und den hierfür vom Hochtaunuskreis erfolgten Kostenerstattungen an die Gemeinde Schmitten.

Produktbereich 06 - Kinder-/Jugend- und Familienhilfe	Plan 2022	Ist 2022	Abweichung
Ordentliches Ergebnis	-2.463.279,36	-2.241.864,90	221.414,46 ↗

Erläuterung zur Plan-Ist-Abweichung

Die Unterschreitung beruht im Wesentlichen auf der Kostenerstattung gemäß Betriebskostenabrechnung 2022 in Höhe von 243.233,55 Euro des Bistum Limburg für die katholischen Kindergärten und Wenigerausgaben bei den Personalkosten.

Produktbereich 08 - Sportförderung	Plan 2022	Ist 2022	Abweichung
Ordentliches Ergebnis	-392.763,00	-480.406,15	-87.643,15 ↘

Erläuterung zur Plan-Ist-Abweichung

Die Überschreitung beruht auf höheren Personalaufwendungen sowie der Ausbuchung einer nicht-aktivierungsfähigen Baumaßnahme aus dem Jahr 2022 vom Investitionshaushalt in den Ergebnishaushalt in Höhe von 58.000,00 Euro für die Herstellung des Schwimmbadparkplatzes.

Produktbereich 10 - Bauen und Wohnen	Plan 2022	Ist 2022	Abweichung
Ordentliches Ergebnis	-234.145,00	-193.922,19	40.222,81 ↗

Erläuterung zur Plan-Ist-Abweichung

Die Unterschreitung begründet sich im Wesentlichen durch geringere Ausgaben bei den Personalkosten und Sach- und Dienstleistungen.



Rechenschaftsbericht zum
Jahresabschluss 2022
Schmitt im Taunus

Produktbereich 11 - Ver- und Entsorgung	Plan 2022	Ist 2022	Abweichung
Ordentliches Ergebnis	231.804,00	-463.132,26	-694.936,26 ↘

Erläuterung zur Plan-Ist-Abweichung

Die Mehraufwendungen erklären sich durch höhere Aufwendungen für die Bildung des Sonderpostens für den Gebührenaussgleich im Bereich Abfall und Abwasser sowie höhere Kosten für die in 2022 veranschlagten Mittel für die Herstellung von Kanal und Wasserhausanschlüssen der Brunhildestraße, Schmittener Straße, Brombacher Straße und Kanonenstraße. Die im Investitionshaushalt veranschlagten Mittel für die Regenerierung der Brunnenanlagen sind keine aktivierfähigen Ausgaben und wurden im Rahmen der Jahresabschlussbuchungen in den Ergebnishaushalt gebucht. Dies führt zu einer Erhöhung der Ausgaben.

Produktbereich 12 - Verkehrsflächen und -anlagen/ÖPNV	Plan 2022	Ist 2022	Abweichung
Ordentliches Ergebnis	-884.907,00	-961.196,26	-76.289,26 ↘

Erläuterung zur Plan-Ist-Abweichung

Die Überschreitung beruht im Wesentlichen auf Korrekturbuchungen im Rahmen der Nachaktivierung von Anlagen sowie höheren Ausgaben im Bereich der Straßensanierung im Zuge der Baumaßnahme Schillerstraße und der Straßenentwässerung in der Hegewiese / Am Lanzenboden.

Produktbereich 13 - Natur- und Landschaftspflege	Plan 2022	Ist 2022	Abweichung
Ordentliches Ergebnis	134.246,00	335.894,71	201.648,71 ↗

Erläuterung zur Plan-Ist-Abweichung

Die Abweichung resultiert aus Wenigerausgaben für den Einsatz von Unternehmern für die Bewirtschaftung des Gemeindewaldes.

Produktbereich 14 - Umweltschutz	Plan 2022	Ist 2022	Abweichung
Ordentliches Ergebnis	--	--	--

Erläuterung zur Plan-Ist-Abweichung

Dieser Teilhaushalt wurde neu gebildet und wird ab dem Haushaltsjahr 2023 bebucht.



Rechenschaftsbericht zum
Jahresabschluss 2022
Schmitten im Taunus

Produktbereich 15 - Wirtschaft und Tourismus	Plan 2022	Ist 2022	Abweichung
Ordentliches Ergebnis	-119.510,00	-90.046,55	29.463,45 ↗

Erläuterung zur Plan-Ist-Abweichung

Die Unterschreitung beruht im Wesentlichen auf geringeren Personalkosten, da die Stelle im Bereich Tourismus in 2022 nicht besetzt wurde.

Produktbereich 16 - Allgemeine Finanzwirtschaft	Plan 2022	Ist 2022	Abweichung
Ordentliches Ergebnis	8.472.395,00	8.955.058,58	482.663,58 ↗

Erläuterung zur Plan-Ist-Abweichung

Die große Abweichung gegenüber dem Planansatz resultiert aus Mehreinnahmen in Höhe von 826.673,00 Euro bei der Gewerbesteuer. Demgegenüber stehen Mindereinnahmen bei der Einkommensteuer in Höhe von 342.477,68 Euro sowie höhere Ausgaben für die Heimatumlage sowie Gewerbesteuerumlage aufgrund der höheren Gewerbesteuereinnahmen.



4 Vermögens- und Schuldenlage

Die Bilanz gibt die Vermögenssituation einer Kommune zum Stichtag wieder. Aus der folgenden Bilanzabbildung kann die Entwicklung der Bilanzwerte im Vergleich zum Vorjahr sowie die jeweiligen Anteile der Bilanzpositionen an der Bilanzsumme abgelesen werden.

Bilanz im Jahresvergleich

Bilanzposition	31.12.2022	31.12.2021	Veränderung
1 - Anlagevermögen	51.529.734	50.828.674	701.061 ↗
1.1 - Immaterielle Vermögensgegenstände	1.721.437	1.753.120	-31.682 ↘
1.2 - Sachanlagen	49.277.042	48.525.494	751.547 ↗
1.3 - Finanzanlagen	531.255	550.060	-18.804 ↘
1.4 - Sparkassenrechtliche Sonderbeziehungen	0	0	0 →
2 - Umlaufvermögen	5.308.299	3.134.970	2.173.329 ↗
2.1 - Vorräte einschl. Roh-, Hilfs- und Betriebsstoffe	0	0	0 →
2.2 - Fertige und unfertige Erzeugnisse, Leistungen, Waren	0	0	0 →
2.3 - Forderungen und sonstige Vermögensgegenstände	1.988.820	1.473.584	515.236 ↗
2.4 - Flüssige Mittel	3.319.479	1.661.386	1.658.093 ↗
3 - Aktive Rechnungsabgrenzungsposten	5.265	5.080	186 ↗
4 - Nicht durch Eigenkapital gedeckter Fehlbetrag	0	0	0 →
Aktiva	56.843.299	53.968.724	2.874.575 ↗
1 - Eigenkapital	21.110.329	19.550.124	1.560.206 ↗
1.1 - Netto-Position	14.158.378	14.158.378	0 →
1.2 - Rücklagen, Sonderrücklagen, Stiftungskapital	5.391.746	4.349.751	1.041.995 ↗
1.3 - Ergebnisverwendung	1.560.206	1.041.995	518.211 ↗
1.3.1 - Ergebnisvortrag	0	0	0 →
1.3.2 - Jahresüberschuss / Jahresfehlbetrag	1.560.206	1.041.995	518.211 ↗
2 - Sonderposten	14.194.268	14.074.244	120.024 →
2.1 - SoPo für erhaltene Investitionszuweisungen, -zuschüsse und Investitionsbeiträge	13.172.531	13.446.971	-274.440 ↘
2.2 - Sonderposten für den Gebührenaussgleich	0	0	0 →
2.3 - Sonderposten für Umlagen nach § 50	539.547	437.353	102.195 ↗



Rechenschaftsbericht zum
Jahresabschluss 2022
Schmitten im Taunus

Bilanzposition	31.12.2022	31.12.2021	Veränderung
Abs. 3 HFAG			
2.4 - Sonstige Sonderposten	482.190	189.921	292.269 ↗
3 - Rückstellungen	7.025.039	7.460.310	-435.270 ↘
3.1 - Rückstellungen für Pensionen und ähnliche Verpflichtungen	5.421.707	5.285.147	136.560 ↗
3.2 - Rückstellung für Umlageverpflichtungen nach dem HFAG und für Verpflichtungen im Rahmen von Steuerschuldverhältnissen	0	0	0 →
3.3 - Rückstellungen für Rekultivierung und Nachsorge von Abfalldeponien	0	0	0 →
3.4 - Rückstellungen für die Sanierung von Altlasten	0	0	0 →
3.5 - Sonstige Rückstellungen	1.603.333	2.175.163	-571.830 ↘
4 - Verbindlichkeiten	13.735.421	12.104.708	1.630.713 ↗
4.1 - Verbindlichkeiten aus Anleihen	0	0	0 →
4.2 - Verbindlichkeiten aus Kreditaufnahmen für Investitionen und Investitionsförderungsmaßnahmen	10.862.954	9.245.450	1.617.504 ↗
4.3 - Verbindlichkeiten aus Kreditaufnahmen für die Liquiditätssicherung	0	0	0 →
4.4 - Verbindlichkeiten aus kreditähnlichen Rechtsgeschäften	0	0	0 →
4.5 - Verbindlichkeiten aus Zuweisungen und Zuschüssen, Transferleistungen und Investitionszuweisungen und -zuschüssen, Investitionsbeiträgen	462.825	611.737	-148.911 ↘
4.6 - Verbindlichkeiten aus Lieferungen und Leistungen	946.153	1.017.950	-71.798 ↘
4.7 - Verbindlichkeiten aus Steuern und steuerähnlichen Abgaben	801	0	801 ↗
4.8 - Verbindlichkeiten gegenüber verbundenen Unternehmen und gegen Unternehmen, mit denen ein Beteiligungsverhältnis besteht, und Sondervermögen	0	0	0 →
4.9 - Sonstige Verbindlichkeiten	1.462.688	1.229.571	233.116 ↗
5 - Passive Rechnungsabgrenzungsposten	778.241	779.338	-1.097 →
Passiva	56.843.299	53.968.724	2.874.575 ↗



Aufteilung des Sachanlagevermögens

Auf der Aktivseite der Bilanz stellen die Sachanlagen den größten Posten dar. Das Sachanlagevermögen wird nachfolgend in seiner Zusammensetzung und in den jeweiligen Veränderungen zum Vorjahr abgebildet.

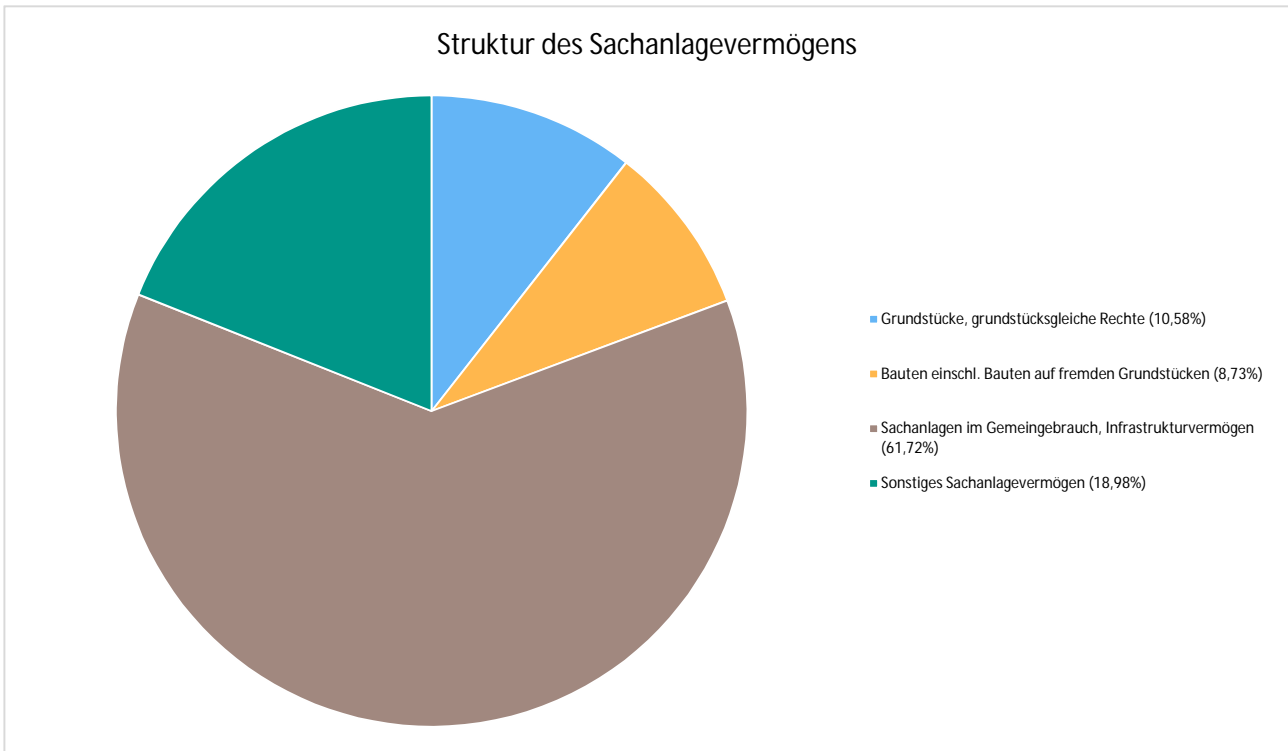
Sachanlagevermögen (in Tausend EUR)

Bilanzposition	31.12.2022	31.12.2021	Veränderung
1.2 - Sachanlagen	49.277	48.525	752 ↗
1.2.1 - Grundstücke, grundstücksgleiche Rechte	5.213	5.210	3 →
1.2.2 - Bauten einschließlich Bauten auf fremden Grundstücken	4.300	4.296	4 →
1.2.3 - Sachanlagen im Gemeingebrauch, Infrastrukturvermögen	30.412	31.168	-756 ↘
1.2.4 - Anlagen und Maschinen zur Leistungserstellung	250	165	84 ↗
1.2.5 - Andere Anlagen, Betriebs- und Geschäftsausstattung	1.349	1.094	255 ↗
1.2.6 - Geleistete Anzahlungen und Anlagen im Bau	7.754	6.592	1.162 ↗

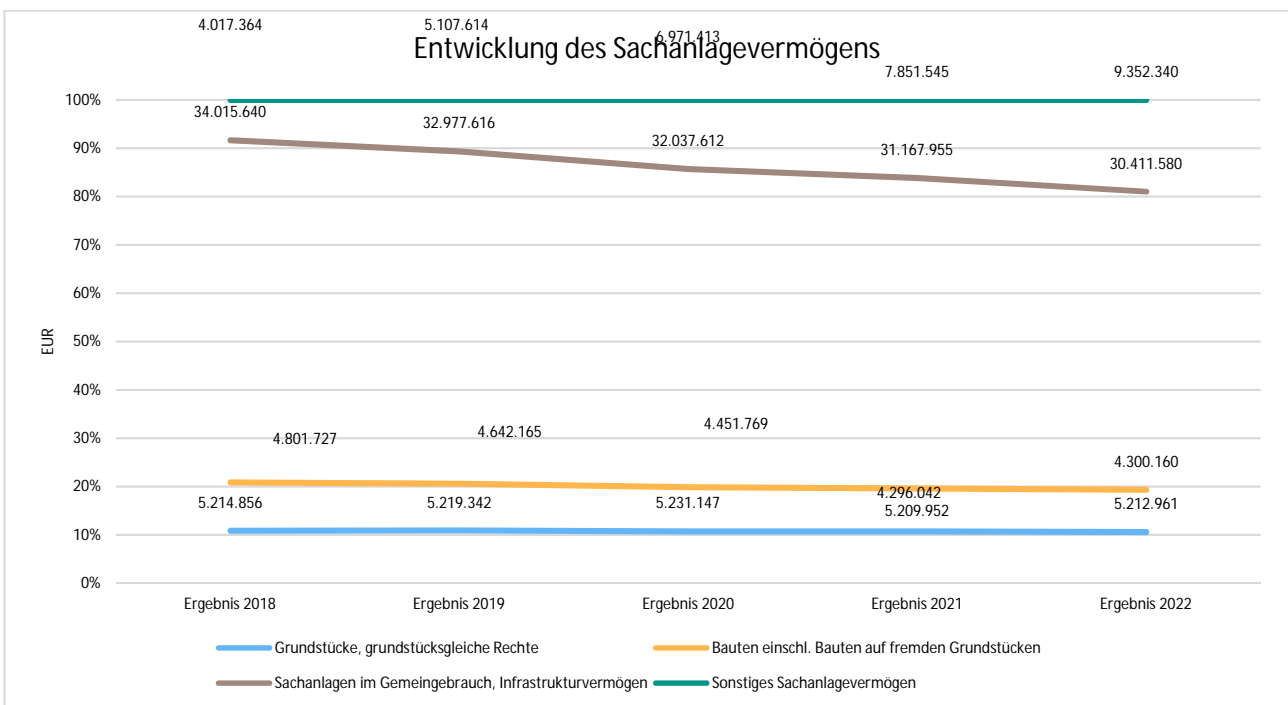


Das Sachanlagevermögen in seiner Struktur und Entwicklung

Im Folgenden wird die Struktur des Sachanlagevermögens in seinen wesentlichen Ausprägungen abgebildet:



Die Entwicklung des Sachanlagevermögens in den letzten 5 Jahren ergibt folgendes Bild:





5 Wesentliche Abweichungen

6 Kennzahlen

Über Kennzahlen lassen sich komplexe finanzwirtschaftliche Zusammenhänge in komprimierter Form darstellen. Die Betrachtung der Kennzahlenentwicklung im Mehrjahresverlauf ermöglicht eine finanzpolitische Beurteilung der Haushaltsentwicklung in seinen wesentlichen Ausprägungen.

6.1 Kennzahlen zur Ertrags- und Aufwandslage sowie zum Haushaltsergebnis

6.1.1 Aufwendungen für Sach- und Dienstleistungen

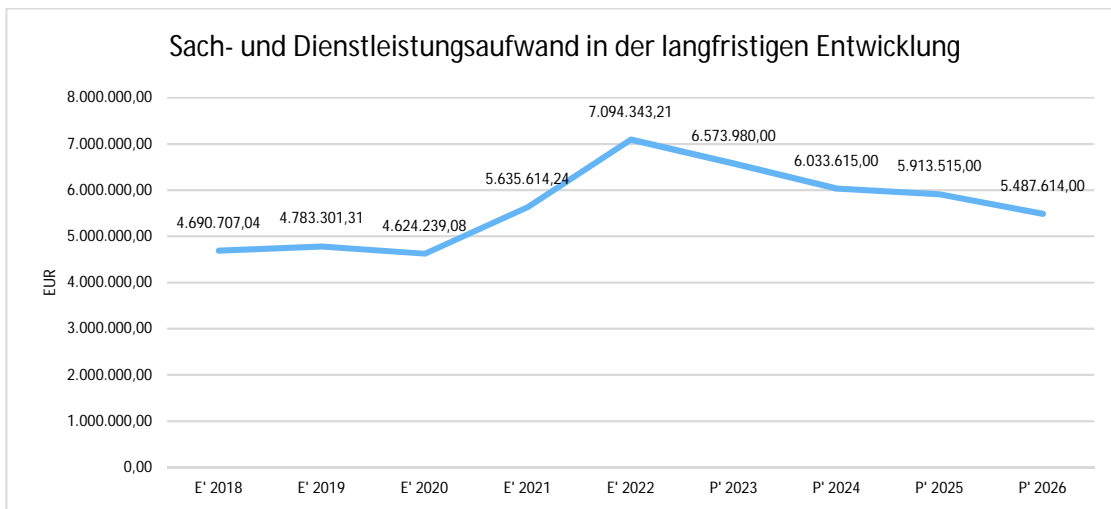
Die Entwicklung der Sach- und Dienstleistungen im Zeitverlauf ist den folgenden Aufstellungen zu entnehmen:

Entwicklung des Aufwandes für Sach- und Dienstleistungen

	E' 2021	E' 2022	P' 2023	P' 2024	P' 2025
Aufwendungen für Sach- und Dienstleistungen	5.635.614	7.094.343	6.573.980	6.033.615	5.913.515
davon Aufw. für Material, Energie und sonstige verwaltungswirtschaftliche Tätigkeit	1.366.798	1.323.946	1.587.668	1.524.288	1.501.588
davon Aufw. für bezogene Leistungen	3.191.268	4.230.481	3.764.200	3.346.495	3.244.295
davon Aufw. für die Inanspruchnahme von Rechten und Diensten	480.391	615.000	609.038	513.513	513.513
davon Aufw. für Kommunikation, Dokumentation, Information, Reisen, Werbung	313.775	319.167	390.340	395.990	400.990
davon Aufw. für Beiträge und Sonstiges sowie Wertkorrekturen	283.382	605.749	222.734	253.329	253.129

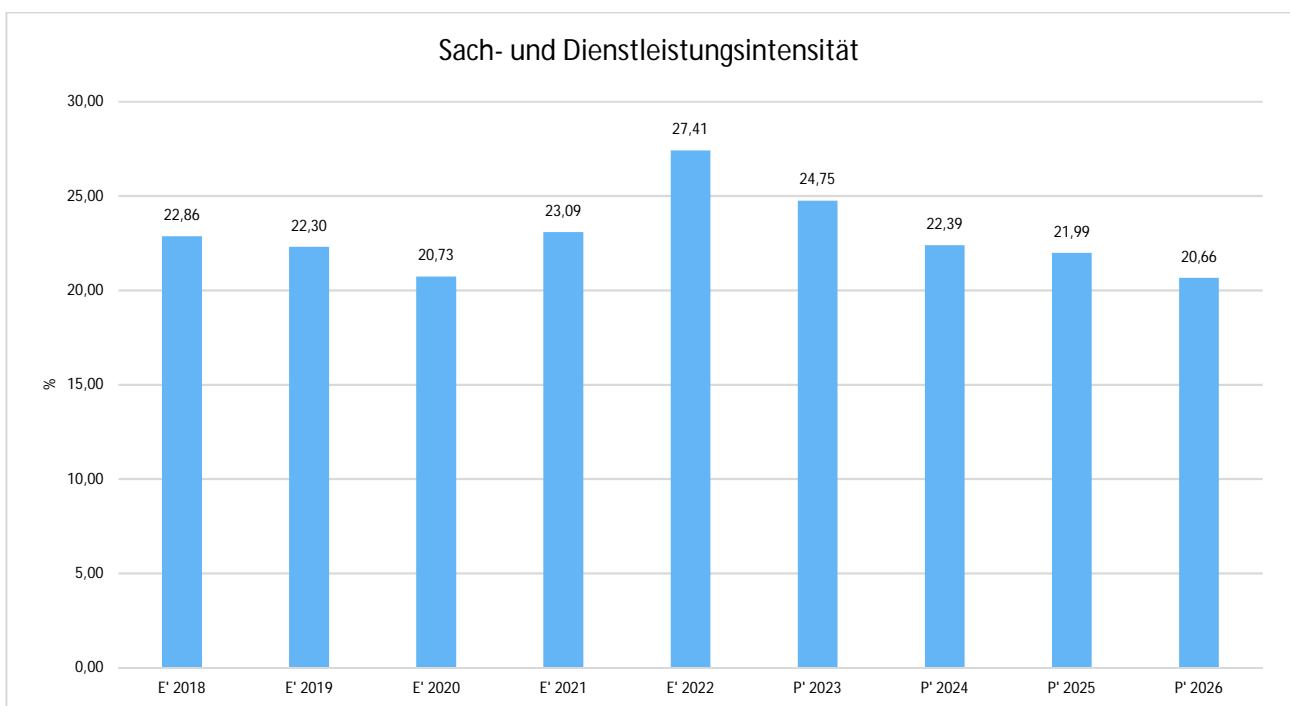


Sach- und Dienstleistungsaufwand in der langfristigen Entwicklung



Sach- und Dienstleistungsintensität

Die Sach- und Dienstleistungsintensität lässt erkennen, in welchem Ausmaß sich eine Kommune für die Inanspruchnahme von Leistungen Dritter entschieden hat. Sie ist damit das Gegenstück zur Personalintensität. Die Sach- und Dienstleistungsintensität zeigt an, wie hoch der prozentuale Anteil der Aufwendungen für Sach- und Dienstleistungen (ohne besondere Aufwendungen für Beschäftigte) vom ordentlichen Aufwand ist.





6.1.2 Transferaufwendungen

Aufwandsseitig sind neben den Personal- und Sachaufwendungen die Transferaufwendungen von Bedeutung. Von besonderem Interesse sind hier die Entwicklungen bei den Umlagezahlungen an Gemeindeverbände sowie bei den Sozialtransfers. Zu den sonstigen Transferzahlungen zählen u.a. die Steuerbeteiligungen (Gewerbesteuerumlage, Finanzierungsbeteiligung Fonds Deutsche Einheit) sowie die Zuweisungen und Zuschüsse für laufende Zwecke.

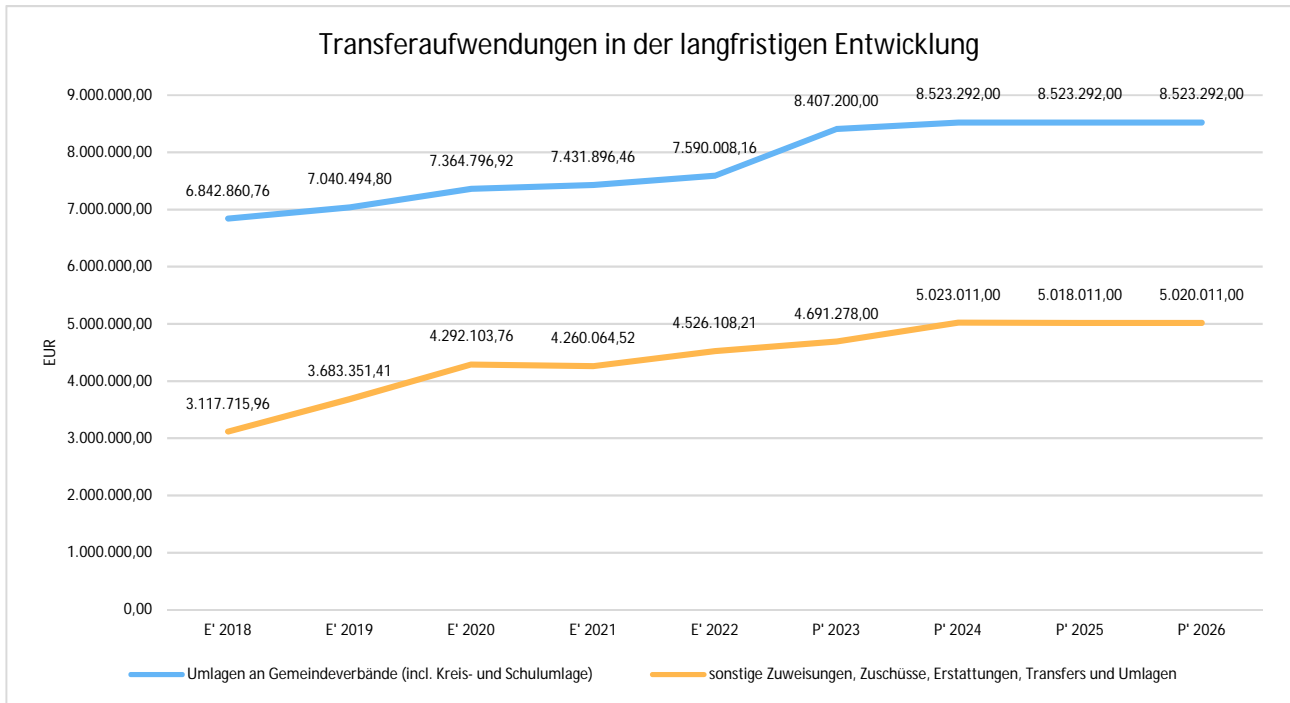
Nachfolgend ist die Entwicklung der wichtigsten Positionen abzulesen:

Entwicklung der Transferaufwendungen

	E' 2021	E' 2022	P' 2023	P' 2024	P' 2025
Umlagen an Gemeindeverbände (incl. Kreis- und Schulumlage)	7.431.896	7.590.008	8.407.200	8.523.292	8.523.292
sonstige Zuweisungen, Zuschüsse, Erstattungen, Transfers und Umlagen	4.260.065	4.526.108	4.691.278	5.023.011	5.018.011
Summe der Transferaufwendungen /Zuweisungen	11.691.961	12.116.116	13.098.478	13.546.303	13.541.303



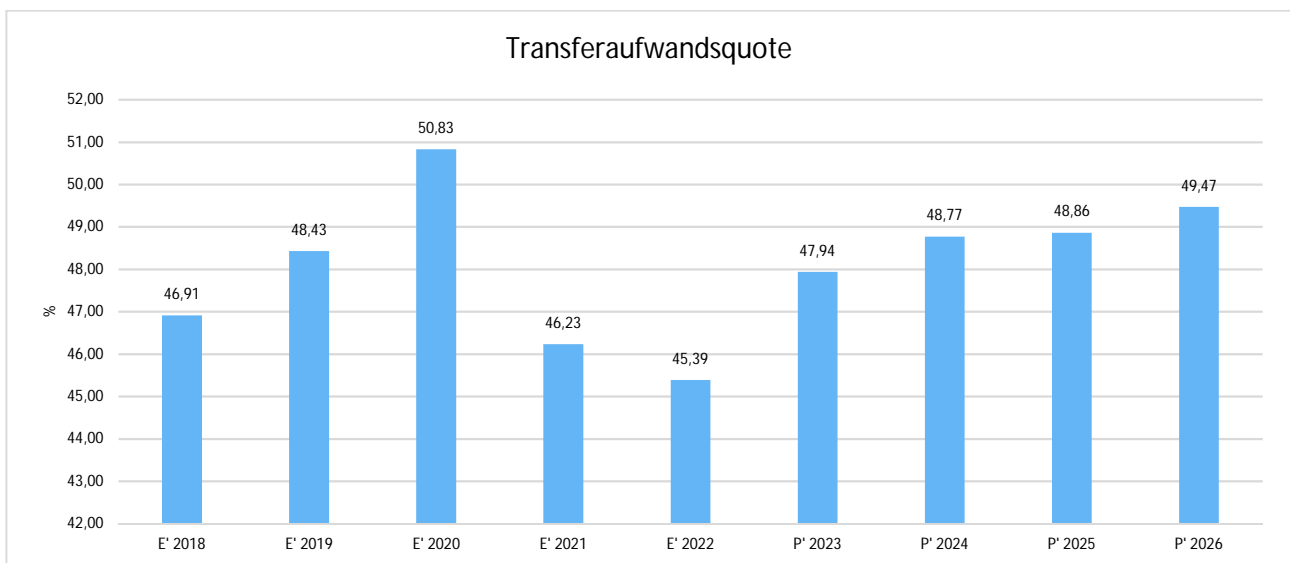
Transferaufwendungen in der langfristigen Entwicklung



Transferaufwandsquote

Die Transferaufwandsquote stellt die Transferaufwendungen aus gesetzlichen Umlageverpflichtungen, Zuweisungen und Transferleistungen ins Verhältnis zu den ordentlichen Aufwendungen (Angabe in %). Die sonstigen Erstattungen (Hauptkonto 717) bleiben hierbei unberücksichtigt.

Die Kennzahl ist damit ein Indikator dafür, wie hoch der kommunale Haushalt durch Transferaufwendungen im weiteren Sinne belastet wird.





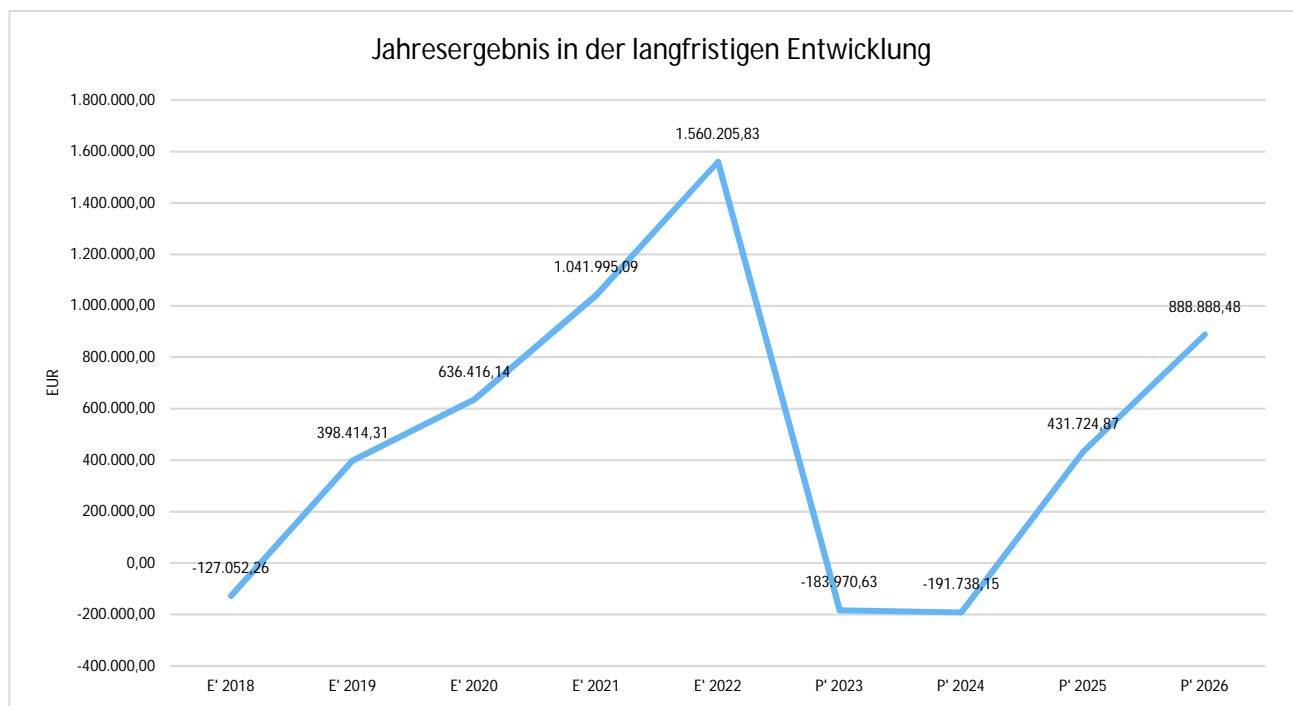
6.1.3 Haushaltsergebnis

Die Entwicklung des Ergebnisses mit seinen Untergliederungen ist nachfolgend dargestellt:

Entwicklung des Ergebnisses

	E' 2021	E' 2022	P' 2023	P' 2024	P' 2025
Verwaltungsergebnis	1.179.367	1.764.817	43.385	100.812	814.275
Finanzergebnis	-219.313	-211.444	-227.356	-292.550	-382.550
Ordentliches Ergebnis	960.054	1.553.373	-183.971	-191.738	431.725
Außerordentliches Ergebnis	81.941	6.833	0	--	--
Jahresergebnis	1.041.995	1.560.206	-183.971	-191.738	431.725

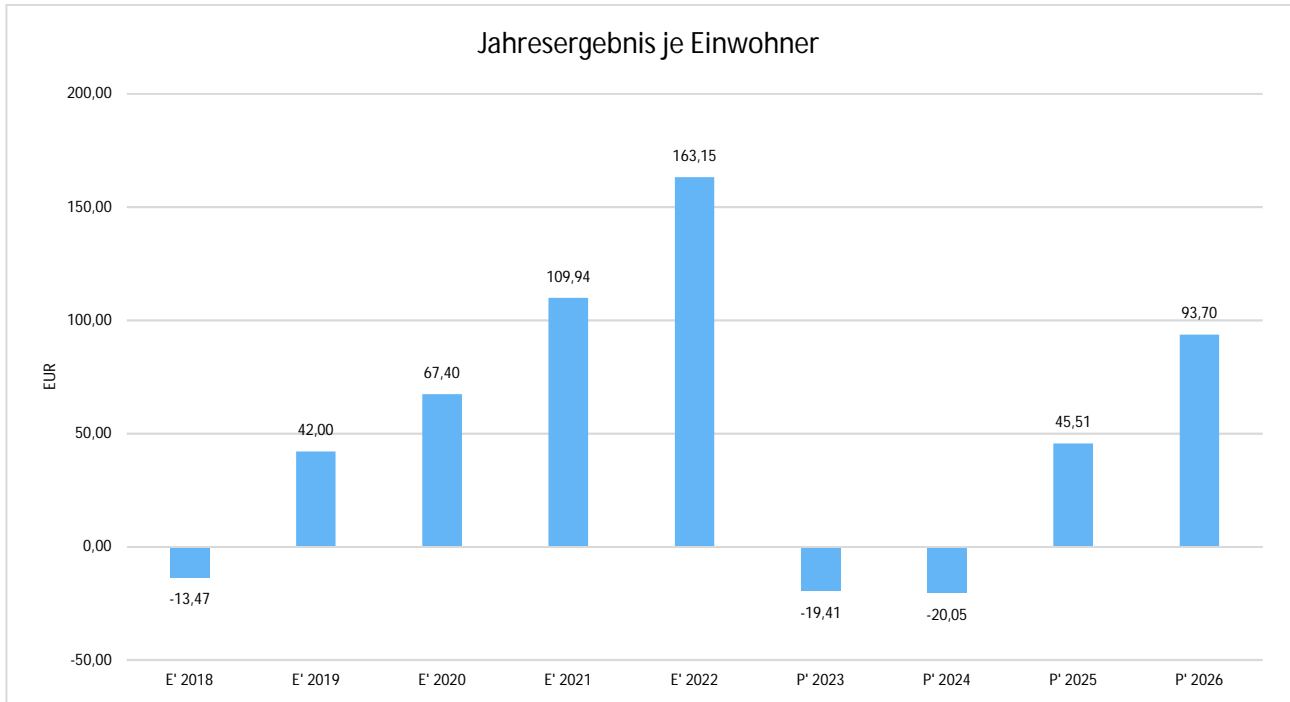
Jahresergebnis in der langfristigen Entwicklung





Jahresergebnis je Einwohner

Die Kennzahl bildet das Jahresergebnis als Saldo von Ergebnis aus ordentlichem Ergebnis und außerordentlichem Ergebnis bezogen auf einen Einwohner ab.

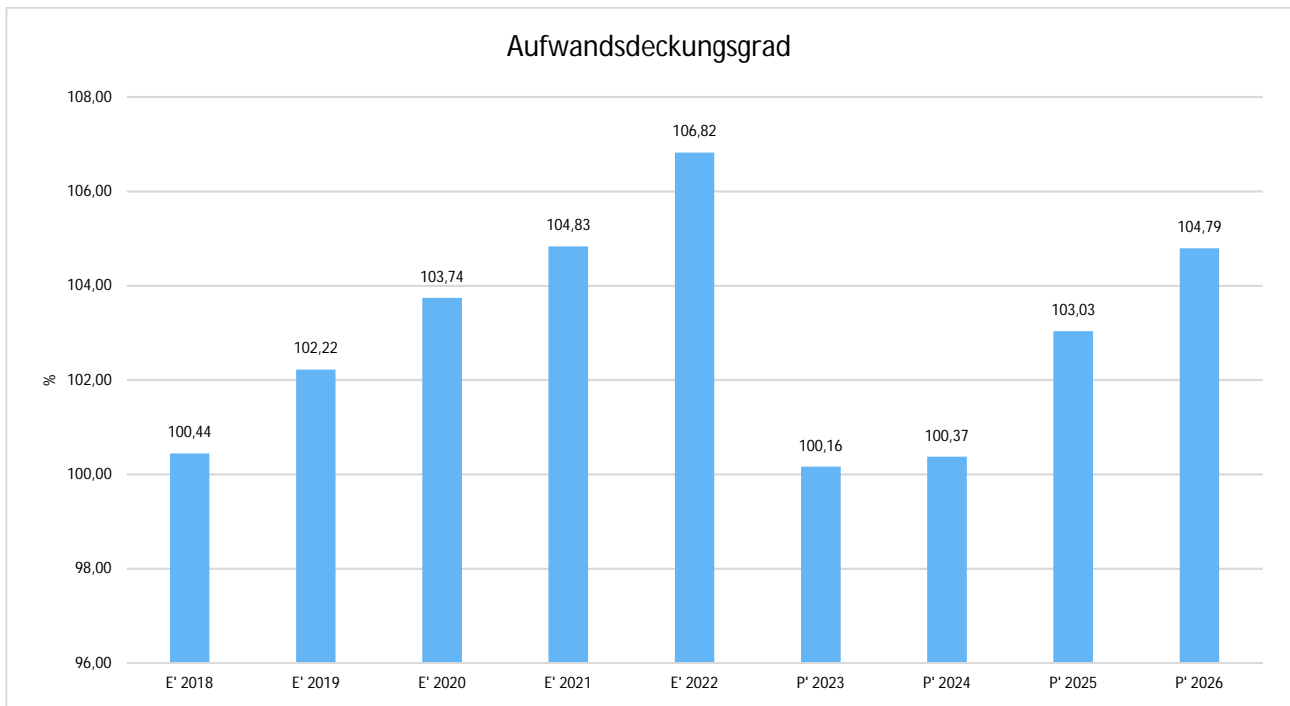


Unter Steuerungsgesichtspunkten ist nicht das außerordentliche Ergebnis sondern das ordentliche Ergebnis relevant. Da sich dies aus dem Verwaltungsergebnis sowie dem Finanzergebnis zusammensetzt, werden nachfolgend auch Kennzahlen zu diesen Ergebnisgrößen dargestellt.



Aufwandsdeckungsgrad (Verwaltungsergebnis)

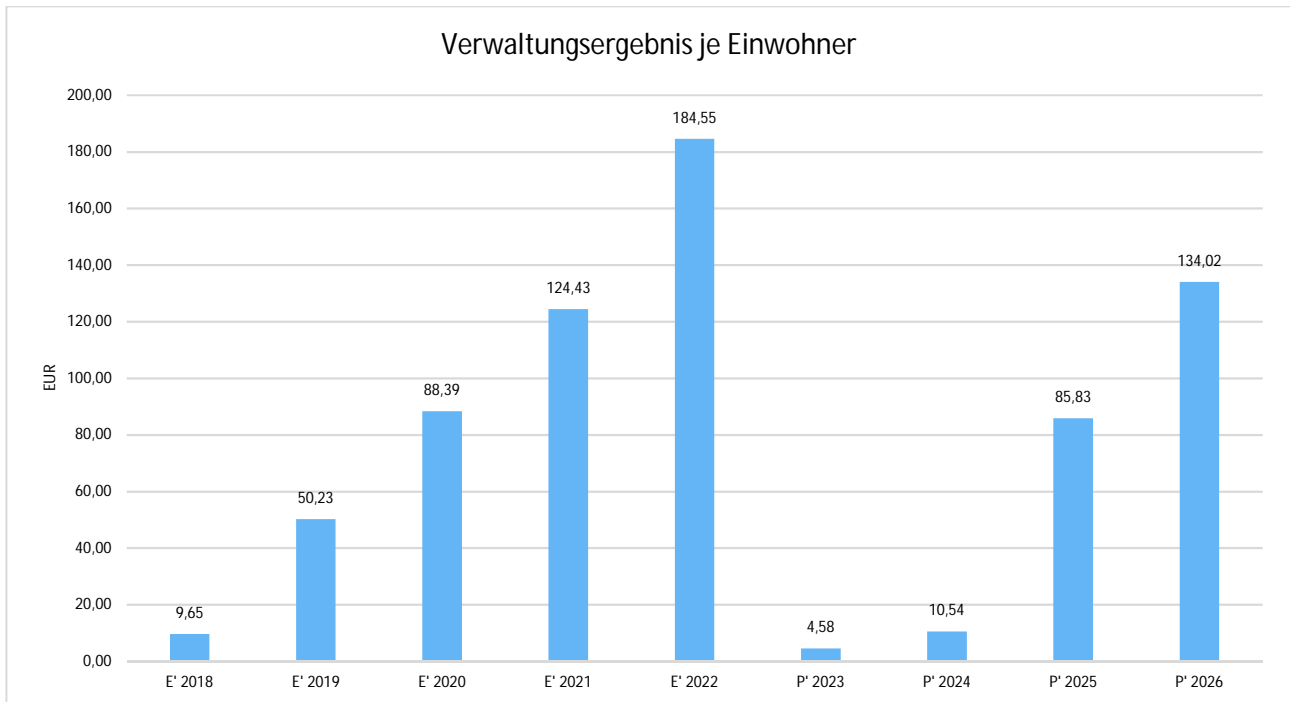
Diese Kennzahl zeigt an, zu welchem Anteil die ordentlichen Aufwendungen durch ordentliche Erträge gedeckt werden können. Ein finanzielles Gleichgewicht kann nur durch eine vollständige Deckung, d.h. einen Aufwandsdeckungsgrad von 100 % oder höher, erreicht werden.





Verwaltungsergebnis je Einwohner

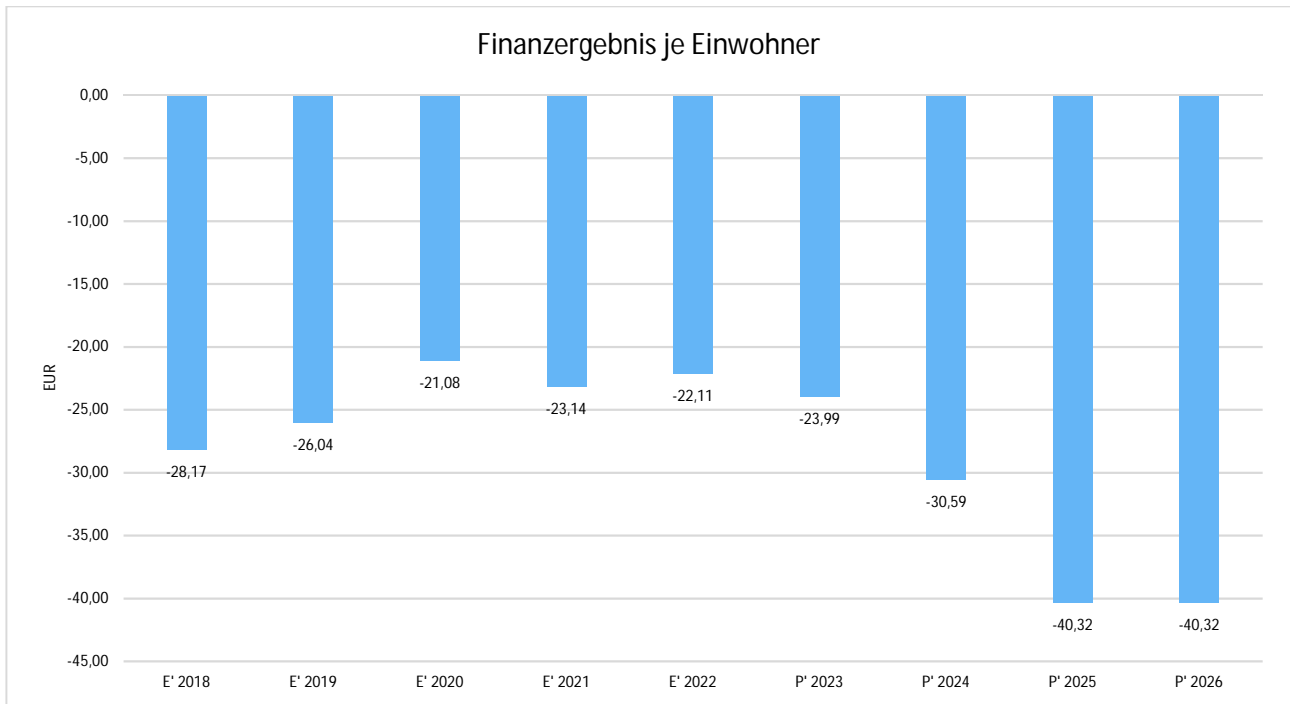
Durch die Kennzahl wird deutlich, welches Ergebnis sich aus den ordentlichen Erträgen und ordentlichen Aufwendungen bezogen auf einen Einwohner darstellt. Die Kennzahl dient zur Konkretisierung des oben aufgeführten Aufwandsdeckungsgrades.





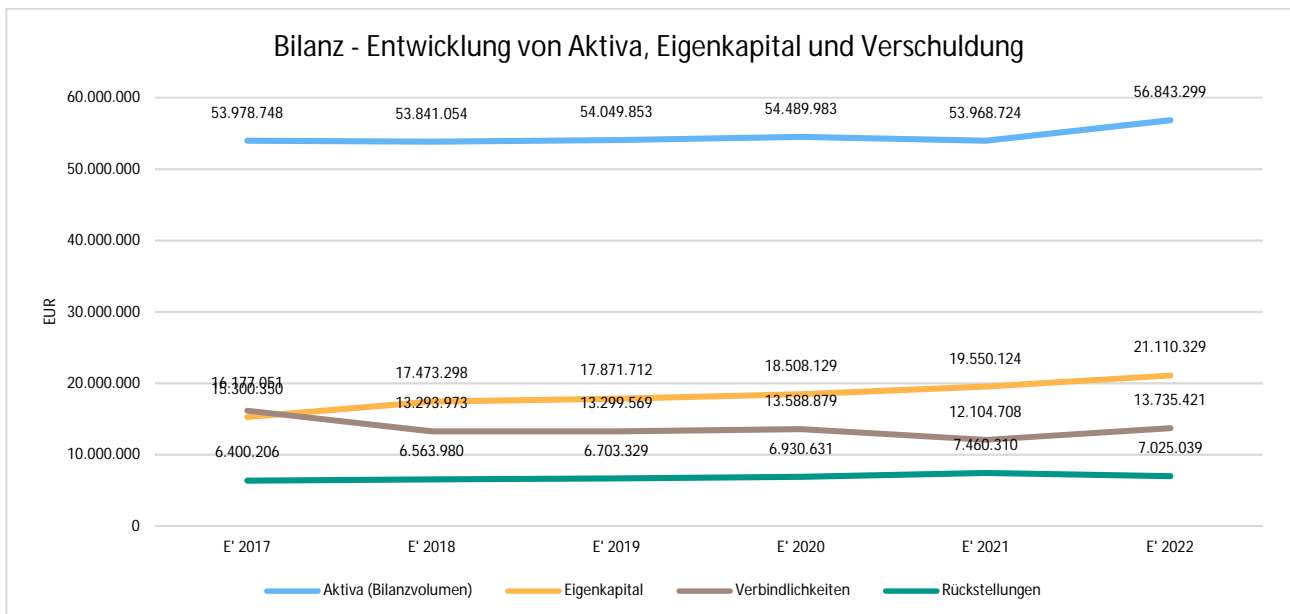
Finanzergebnis je Einwohner

Die Kennzahl bildet das Finanzergebnis als Saldo aus Finanzerträgen und Finanzaufwendungen bezogen auf einen Einwohner ab.



6.2 Kennzahlen zur Bilanz

Nachfolgendes Schaubild zeigt die wesentlichsten Entwicklungen innerhalb der Bilanz, nämlich die Entwicklung des Bilanzvolumens und dessen Finanzierung durch Eigenkapital und Verbindlichkeiten.

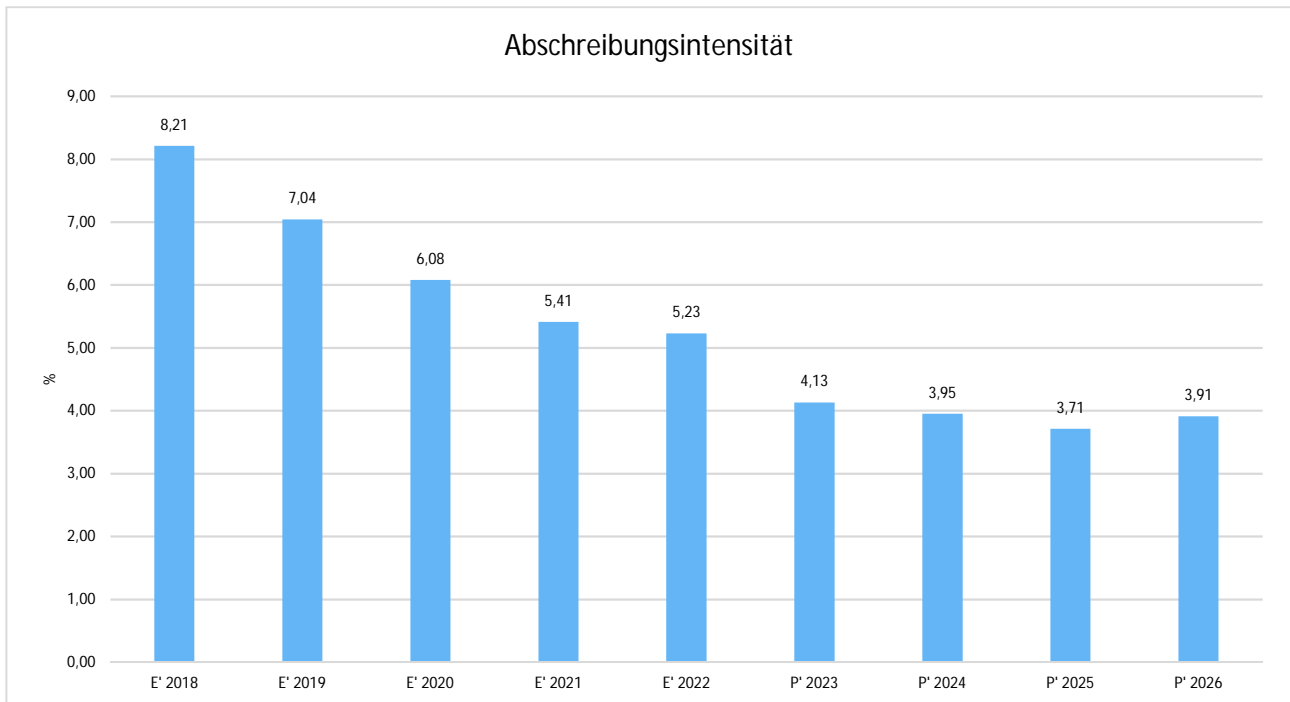




6.2.1 Kennzahlen zur Vermögenslage

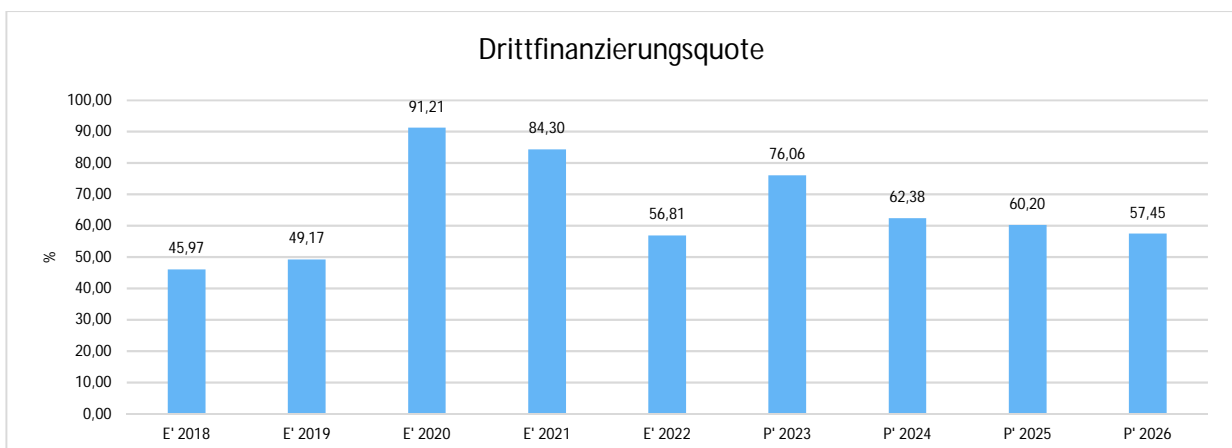
Abschreibungsintensität

Die Kennzahl zeigt an, in welchem Umfang die Kommune durch die Abnutzung des Anlagevermögens belastet wird. Sie stellt den prozentualen Anteil der Abschreibungen am ordentlichen Aufwand dar.



Drittfinanzierungsquote

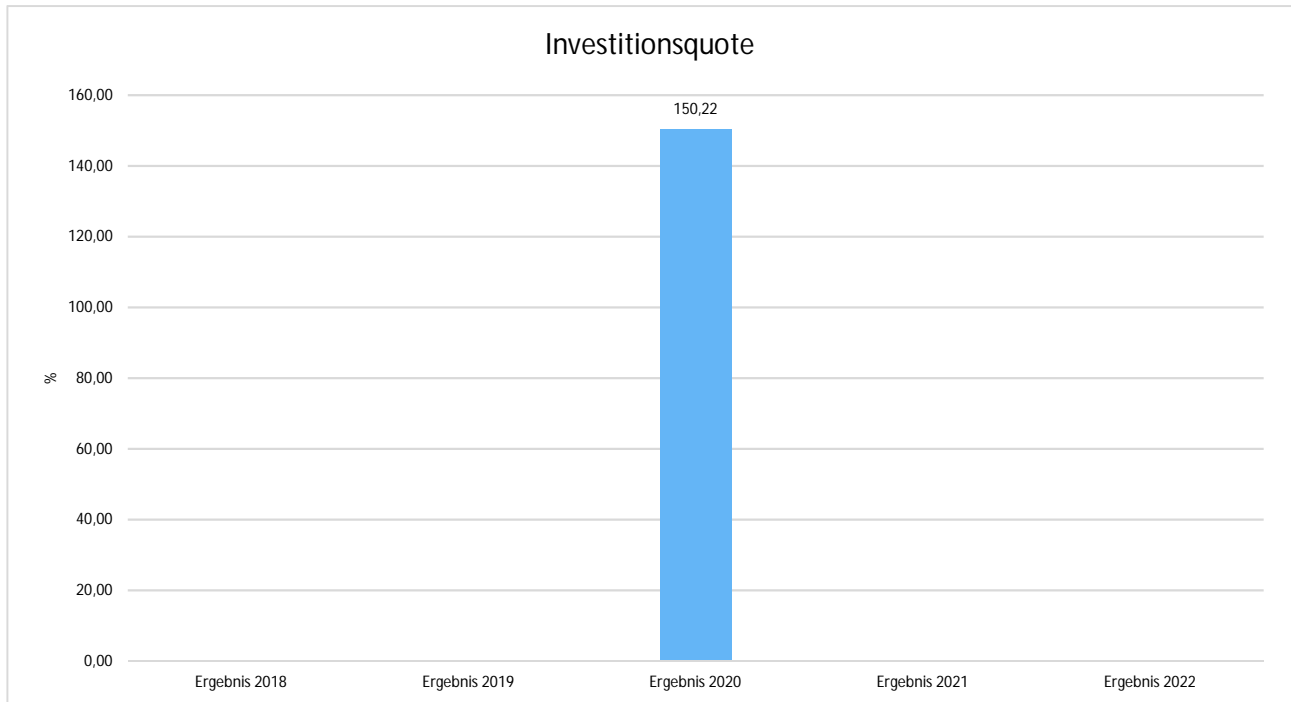
Die Kennzahl zeigt das Verhältnis zwischen den bilanziellen Abschreibungen und den Erträgen aus der Auflösung von Sonderposten im Haushaltsjahr. Sie gibt einen Hinweis auf die Frage, inwieweit die Erträge aus der Sonderpostenauflösung die Belastung des Haushaltes durch Abschreibungen abmildern. Damit wird auch deutlich, in welchem Maße Dritte an der Finanzierung des abnutzbaren Vermögens beteiligt waren bzw. werden.





Investitionsquote

Die Investitionsquote bildet den prozentualen Anteil der Brutto-Investitionen (Zugänge und Zuschreibungen) an der Summe aus Abschreibungen und Abgängen des Anlagevermögens ab. Sie gibt Auskunft darüber, in welchem Umfang dem Substanzverlust durch Abschreibungen und Vermögensabgängen neue Investitionen gegenüberstehen. Es handelt sich um eine Bilanzkennzahl, die nur vergangenheitsorientiert abgebildet werden kann.

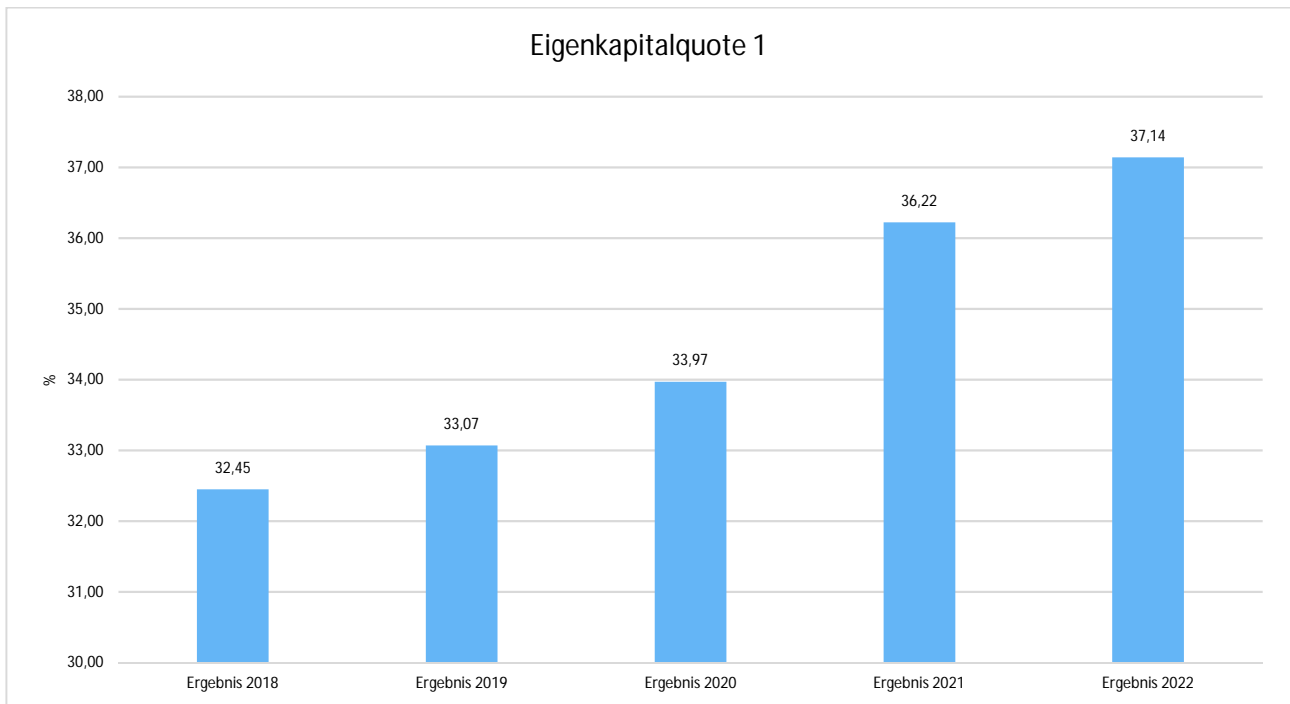


6.2.2 Kennzahlen zur Kapitalstruktur (haushaltswirtschaftliche Gesamtsituation)

Zur Beurteilung der haushaltswirtschaftlichen Gesamtsituation werden neben dem Aufwandsdeckungsgrad (siehe Gliederungspunkt 4.1.6 Haushaltsergebnis) noch folgende vergangenheitsorientierte Bilanzkennzahlen herangezogen:

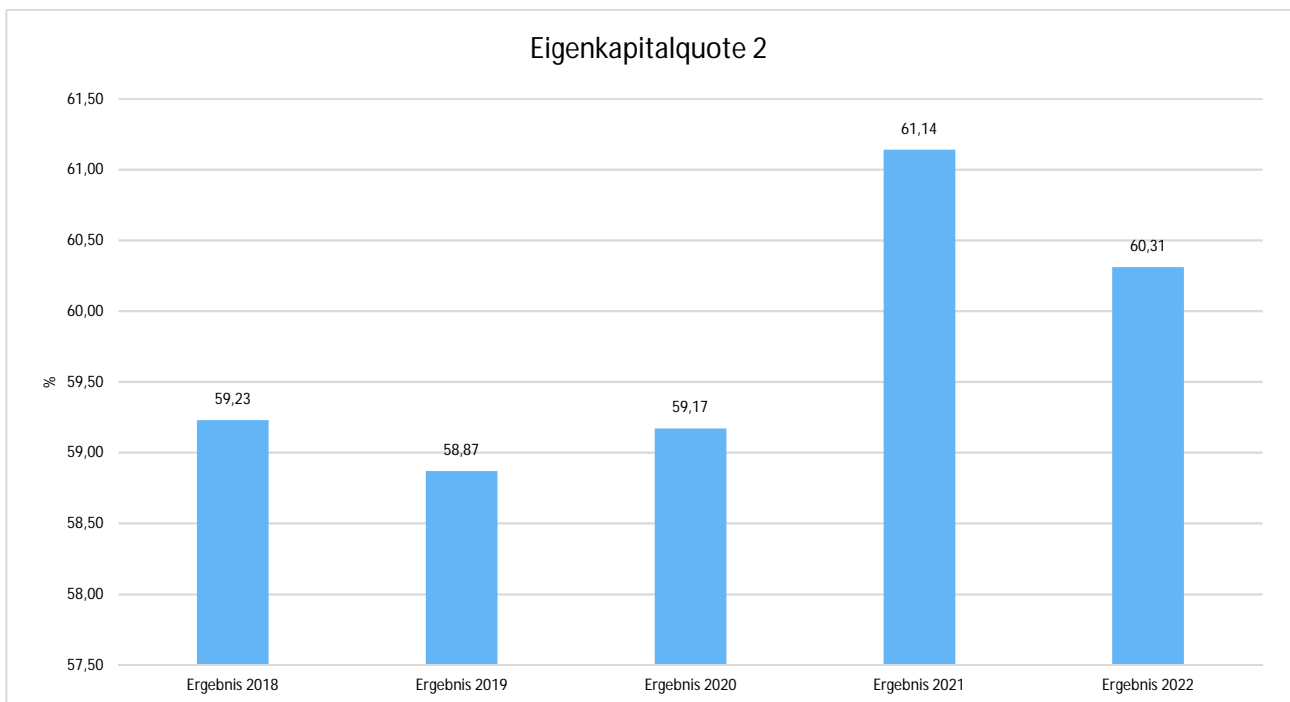
Eigenkapitalquote 1

Um die Eigenkapitalausstattung beurteilen zu können, bietet sich die Betrachtung der Eigenkapitalquote 1 an. Diese misst den Anteil des Eigenkapitals am gesamten bilanzierten Kapital (Gesamtkapital) der Passivseite. Die Kennzahl ist ein wichtiger Bonitätsindikator.



Eigenkapitalquote 2

Die Eigenkapitalquote 2 misst den Anteil des „wirtschaftlichen Eigenkapitals“ am gesamten bilanzierten Kapital (Gesamtkapital) auf der Passivseite der kommunalen Bilanz. Weil die Sonderposten mit Eigenkapitalcharakter oft einen wesentlichen Ansatz in der Bilanz darstellen, wird bei dieser Kennzahl die Wertgröße Eigenkapital um die Sonderposten für erhaltene Investitionszuweisungen, -zuschüsse und Investitionsbeiträge erweitert. Es handelt sich um eine Bilanzkennzahl, die nur vergangenheitsorientiert abgebildet werden kann.





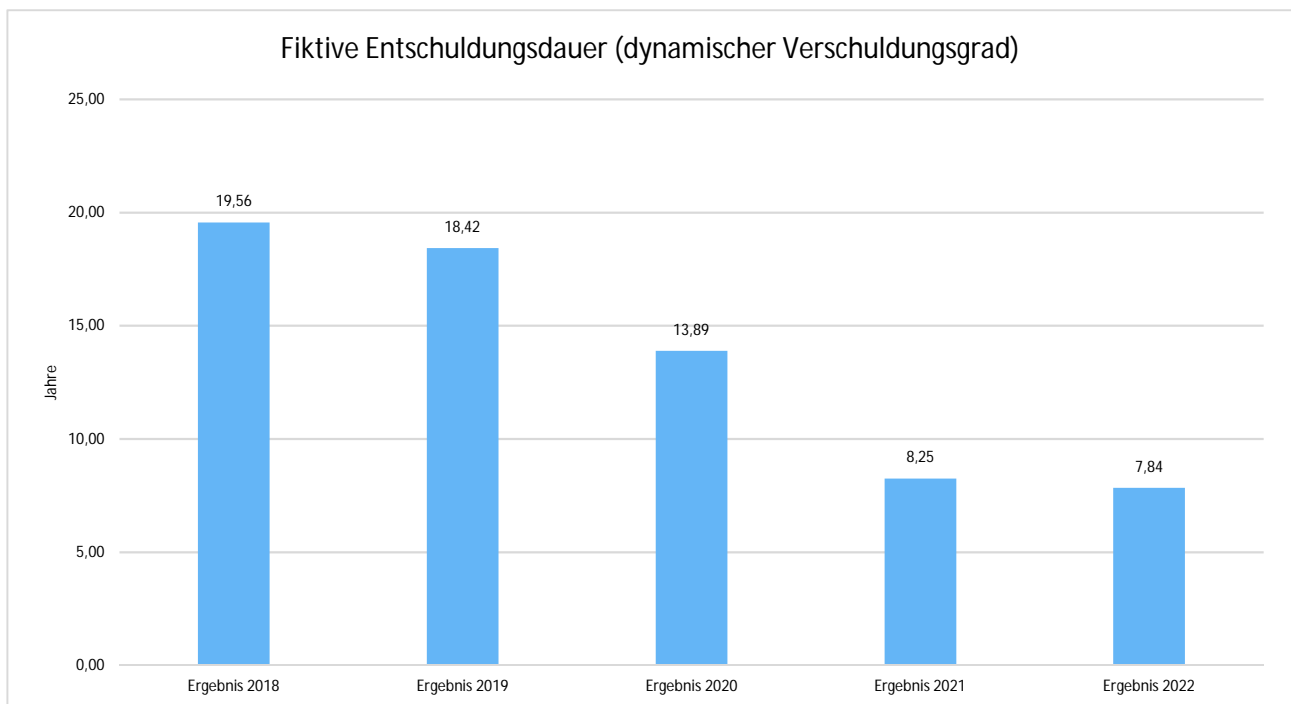
6.2.3 Kennzahlen zur Finanzstruktur und Verschuldung

Dynamischer Verschuldungsgrad

Mit Hilfe des Dynamischen Verschuldungsgrades lässt sich die Schuldentilgungsfähigkeit der Kommune beurteilen. Sie hat dynamischen Charakter, weil sie mit dem Saldo aus laufender Verwaltungstätigkeit aus der Finanzrechnung eine zeitraumbezogene Größe enthält. Dieser Saldo zeigt bei jeder Kommune an, in welcher Größenordnung freie Finanzmittel aus ihrer laufenden Geschäftstätigkeit im abgelaufenen Haushaltsjahr zur Verfügung stehen und damit zur möglichen Schuldentilgung genutzt werden könnten.

Der Dynamische Verschuldungsgrad gibt an, in wie vielen Jahren es unter theoretisch gleichen Bedingungen möglich wäre, die Effektivverschuldung aus den zur Verfügung stehenden Finanzmitteln vollständig zu tilgen (Entschuldungsdauer). Die Effektivverschuldung ergibt sich aus den Sonderposten für den Gebührenaussgleich zuzüglich Rückstellungen zuzüglich Verbindlichkeiten gem. Bilanz abzüglich liquide Mittel und abzüglich der kurzfristigen Forderungen mit einer Restlaufzeit von bis zu 1 Jahr gem. Forderungsspiegel.

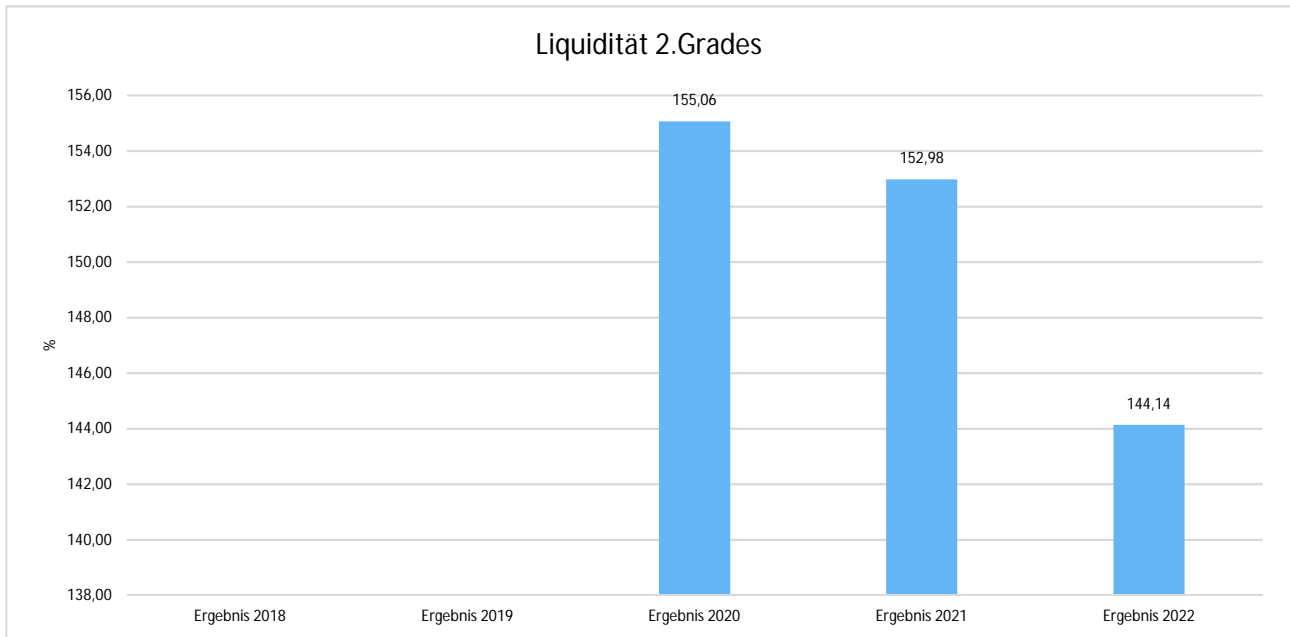
Es handelt sich um eine Bilanzkennzahl, die nur vergangenheitsorientiert abgebildet werden kann.





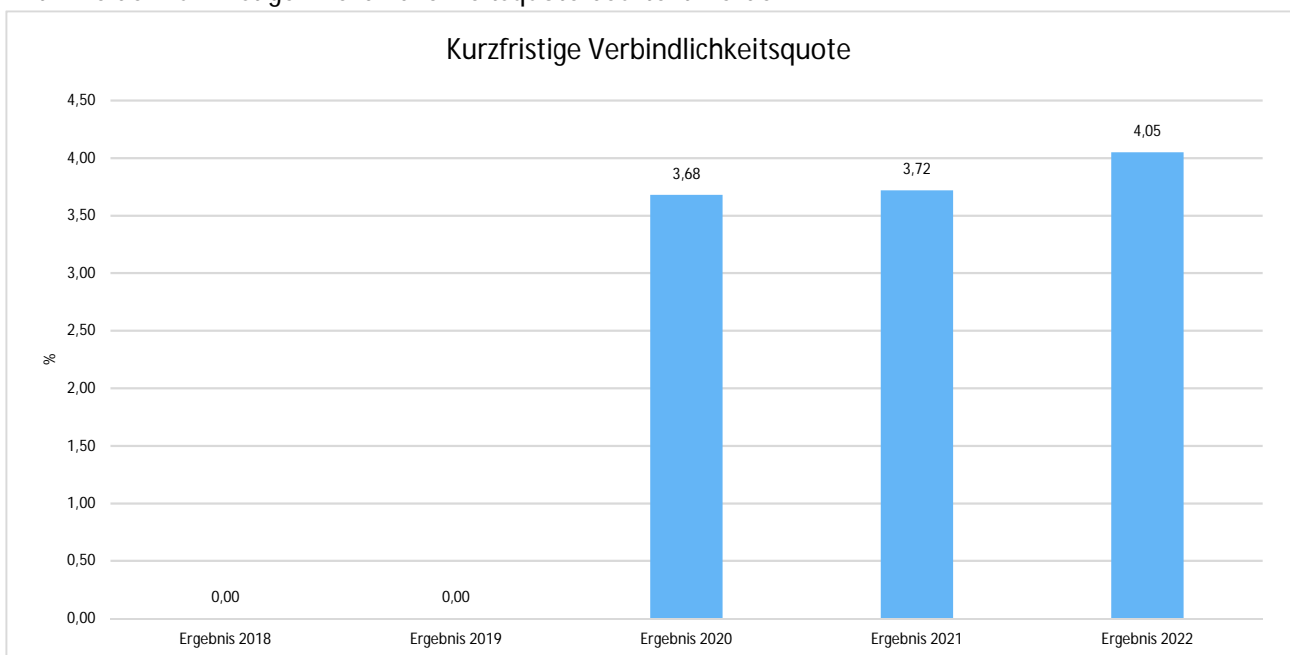
Liquidität 2. Grades

Die Kennzahl gibt stichtagsbezogen Auskunft über die kurzfristige Liquidität der Kommune. Sie zeigt auf, in welchem Umfang die kurzfristigen Verbindlichkeiten zum Bilanzstichtag durch die vorhandenen liquiden Mittel und die kurzfristigen Forderungen gedeckt werden können. Es handelt sich um eine Bilanzkennzahl, die nur vergangenheitsorientiert abgebildet werden kann.



Kurzfristige Verbindlichkeitsquote

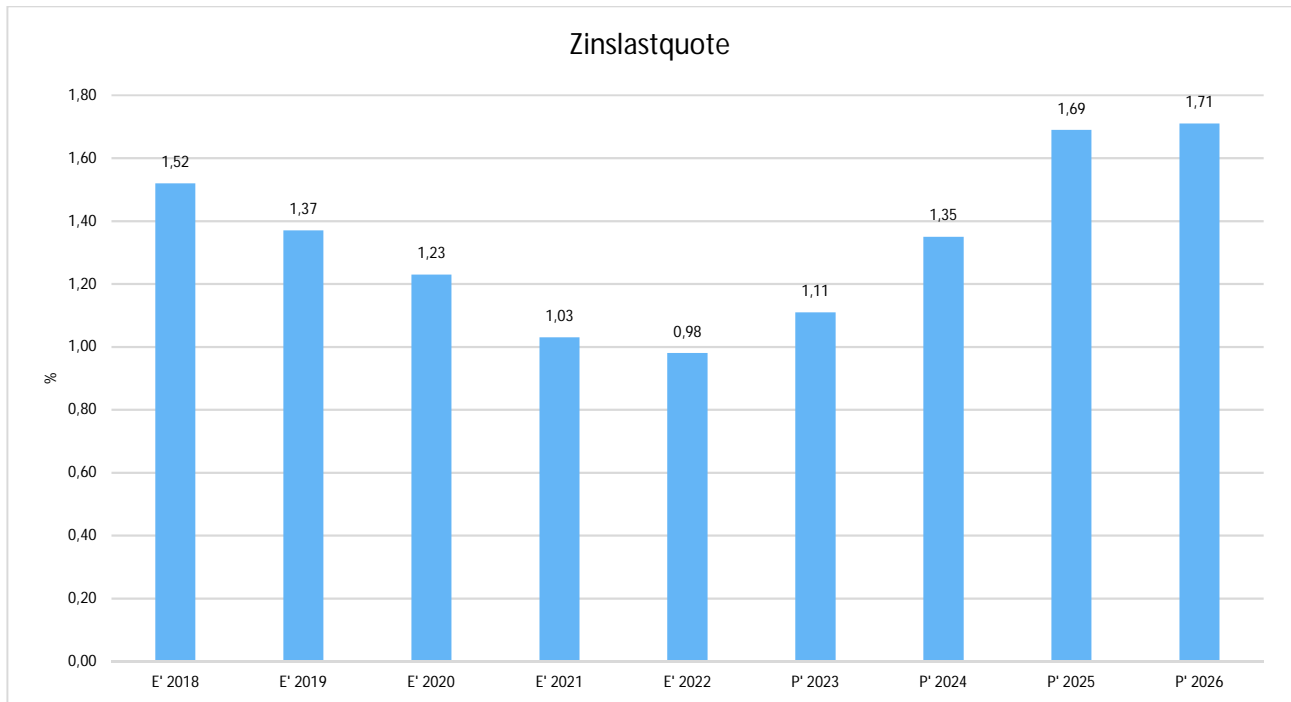
Wie hoch die Bilanz durch kurzfristiges Fremdkapital (Restlaufzeit von bis zu einem Jahr) belastet wird, kann mit Hilfe der Kurzfristigen Verbindlichkeitsquote beurteilt werden.





Zinslastquote

Die Kennzahl stellt die Finanzaufwendungen (Zinsen und sonstige Finanzaufwendungen) ins Verhältnis zu den ordentlichen Aufwendungen. Die Zinslastquote zeigt, welche Belastung aus Finanzaufwendungen zusätzlich zu den ordentlichen Aufwendungen des operativen Verwaltungsgeschäftes besteht.





7 Prognosebericht - Risiken und Chancen

Im Rechenschaftsbericht ist auch auf die Chancen und Risiken der künftigen Entwicklung der Kommune einzugehen. Angesprochen werden im Folgenden:

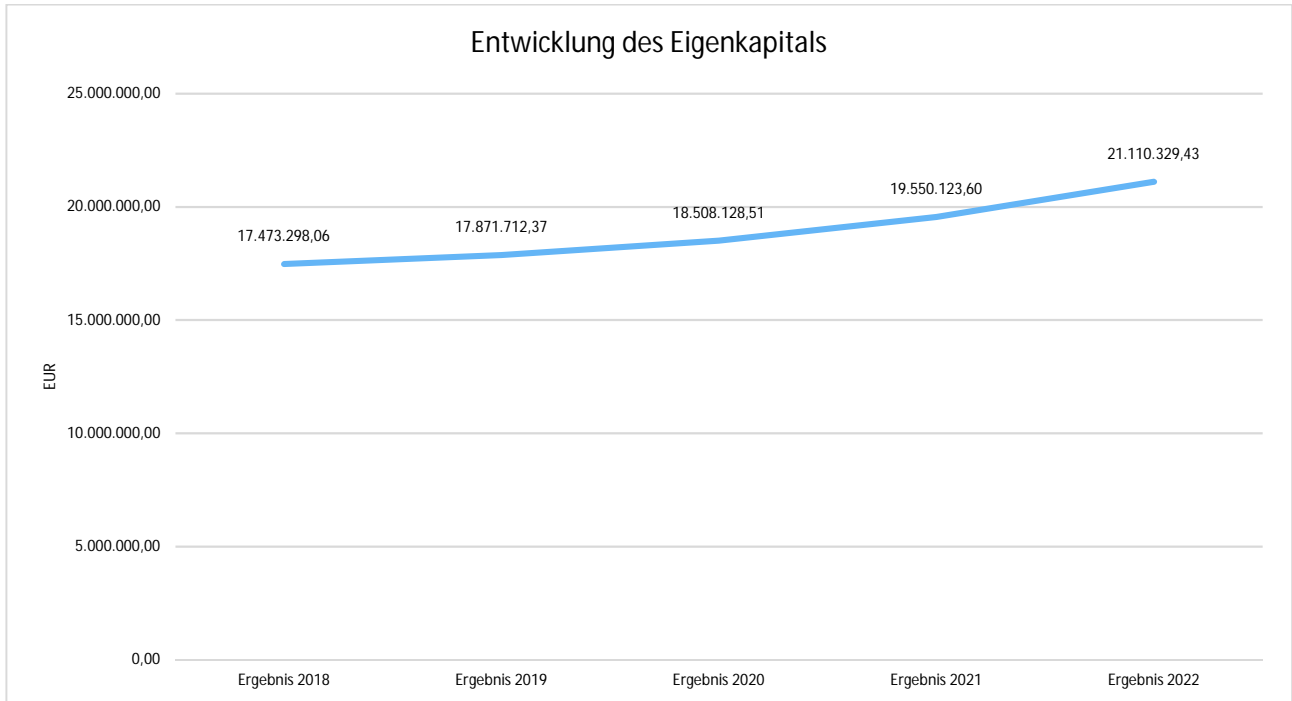
- Entwicklung von Jahresergebnis und Eigenkapital
- Entwicklung der Verschuldung
- Bevölkerungsentwicklung, Altersstrukturen
- Entwicklung von Wirtschaft und Arbeitsmarkt

7.1 Entwicklung von Jahresergebnis und Eigenkapital

Ausgehend von den Jahresergebnissen lassen sich Prognosen zur voraussichtlichen Entwicklung des bilanziellen Eigenkapitals ableiten.

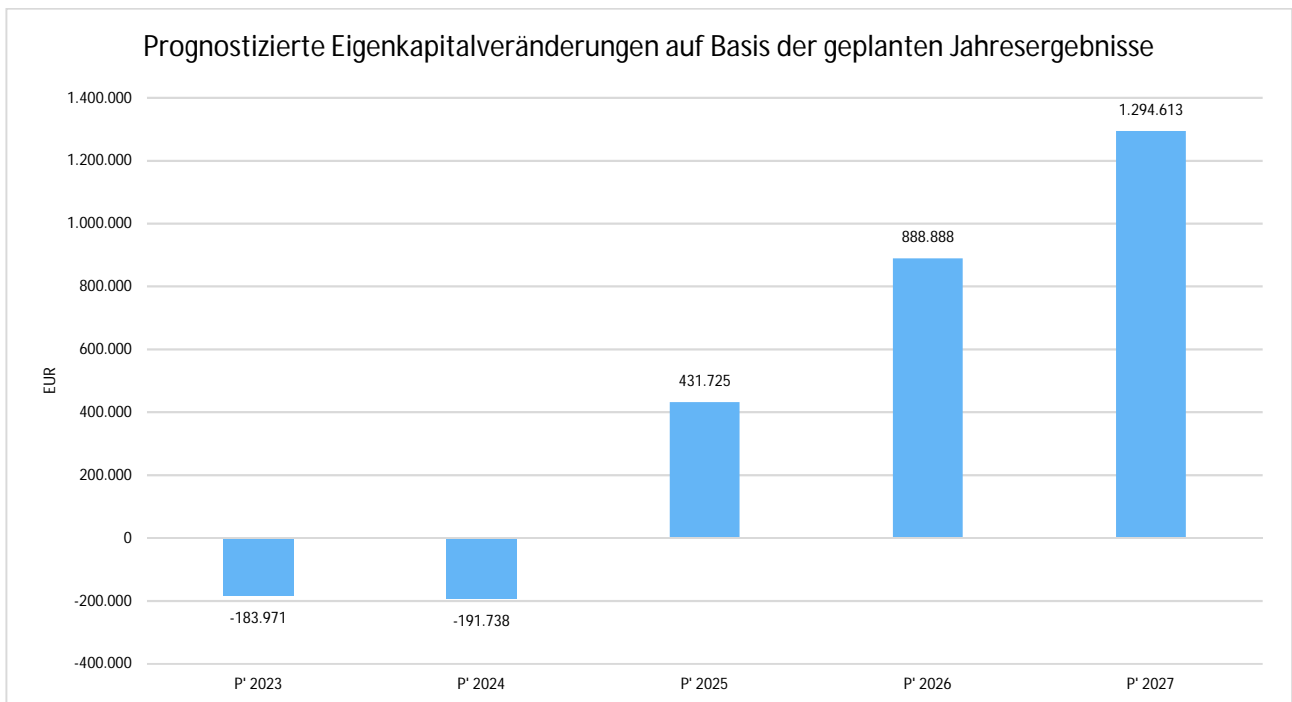
Grundsätzlich gilt: Überschüsse stärken das Eigenkapital und Fehlbeträge gehen zu Lasten des Eigenkapitals.

Nachfolgend wird die Entwicklung des bilanziellen Eigenkapitals in den zurückliegenden Jahren dargestellt. Ausgehend von den Jahresergebnissen der Haushaltsplanung im Zeitraum der mittelfristigen Finanzplanung lassen sich Prognosen zur weiteren Entwicklung des Eigenkapitals anstellen.



Jahresergebnisse verändern das Eigenkapital

Die folgende Aufstellung zeigt die nach jetzigem Kenntnisstand geplanten zukünftigen Jahresergebnisse. Aus Ihnen lässt sich ableiten, in welcher Höhe sich in etwa das bilanzielle Eigenkapital pro Jahr (nicht kumulativ) verändern wird.



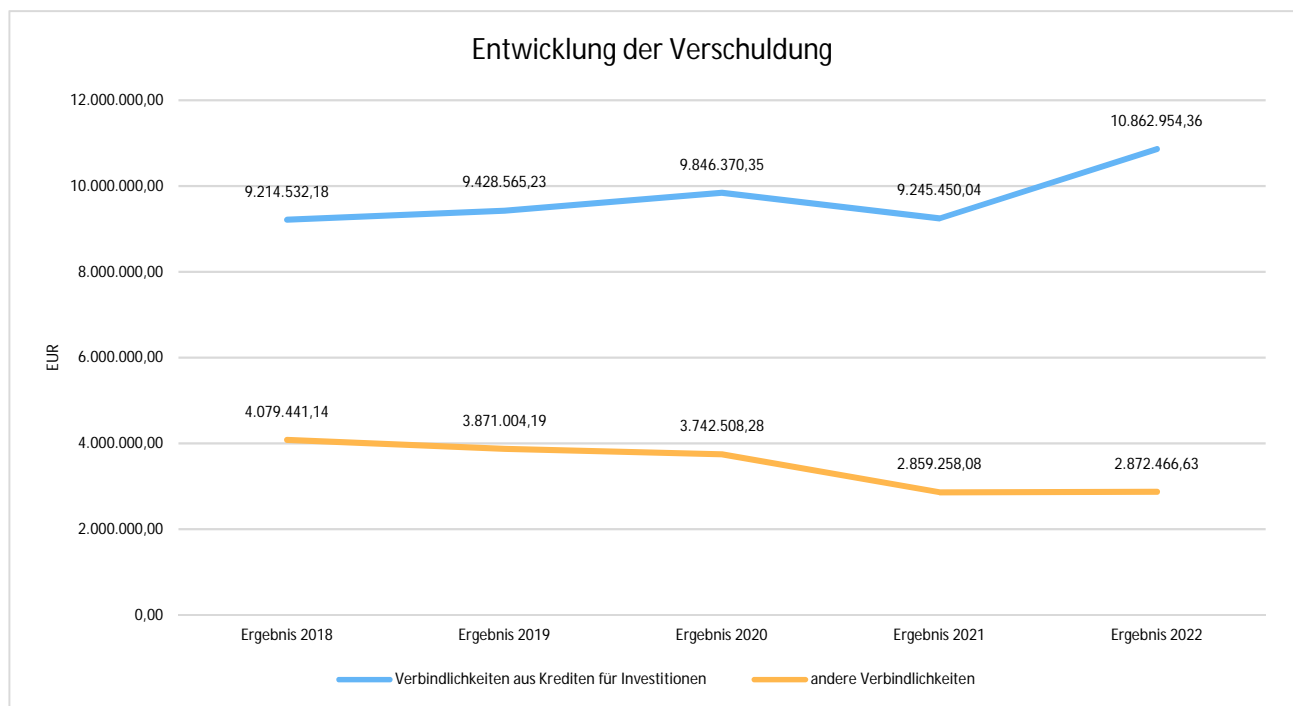


7.2 Entwicklung der Verschuldung

Das Jahresergebnis hat ebenso Auswirkungen auf die Verschuldung. Dargestellt wird die Entwicklung der Verschuldung in den zurückliegenden Perioden, wobei insbesondere nach langfristig finanzierten Investitionskrediten und kurzfristigen Liquiditätskrediten unterschieden wird.

Entwicklung der Verbindlichkeiten in Tausend Euro (in Tausend EUR)

	Ergebnis 2018	Ergebnis 2019	Ergebnis 2020	Ergebnis 2021	Ergebnis 2022
Verbindlichkeiten aus Krediten für Investitionen	9.215	9.429	9.846	9.245	10.863
andere Verbindlichkeiten	4.079	3.871	3.743	2.859	2.872
Verbindlichkeiten Gesamt	13.294	13.300	13.589	12.105	13.735

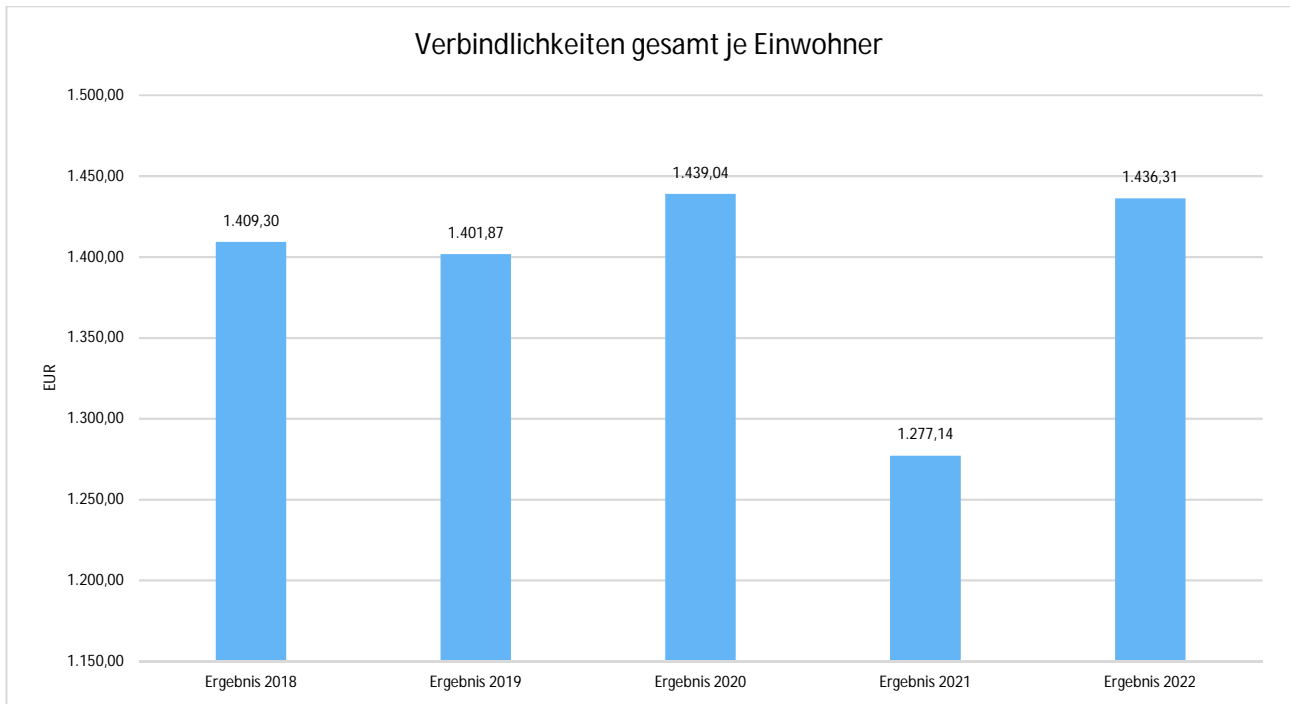


Die Grafik zeigt eine deutliche Reduzierung der Liquiditätskredite - unter anderem durch Rückführung des Kassenkredites im Jahr 2018.



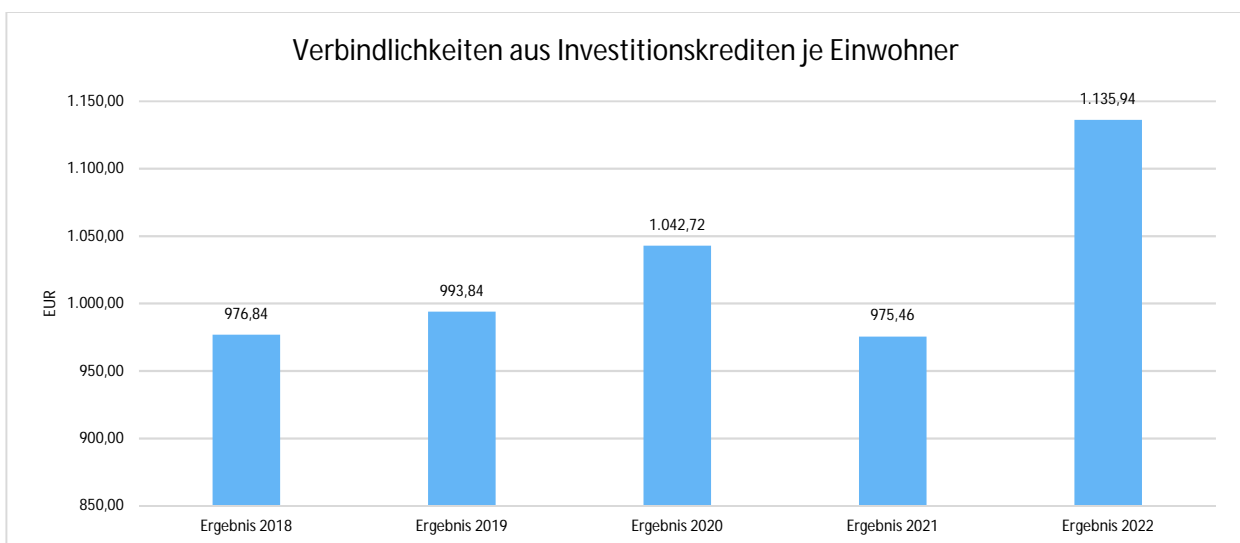
Verschuldung je Einwohner

Um die örtliche Situation besser einschätzen zu können, bietet sich die einwohnerbezogene Betrachtung an. Dargestellt werden die Verbindlichkeiten insgesamt sowie die darin enthaltenen Investitions- und Liquiditätskredite bezogen auf einen Einwohner.



Hier wird deutlich, dass die Verschuldung seit 2017 rückläufig ist und in 2021 noch einmal deutlich geringer ist, als in den Vorjahren. Aufgrund der Kreditaufnahme in 2022 gemäß Kreditermächtigung aus 2020 und 2021 steigt die Verschuldung in 2022 wieder.

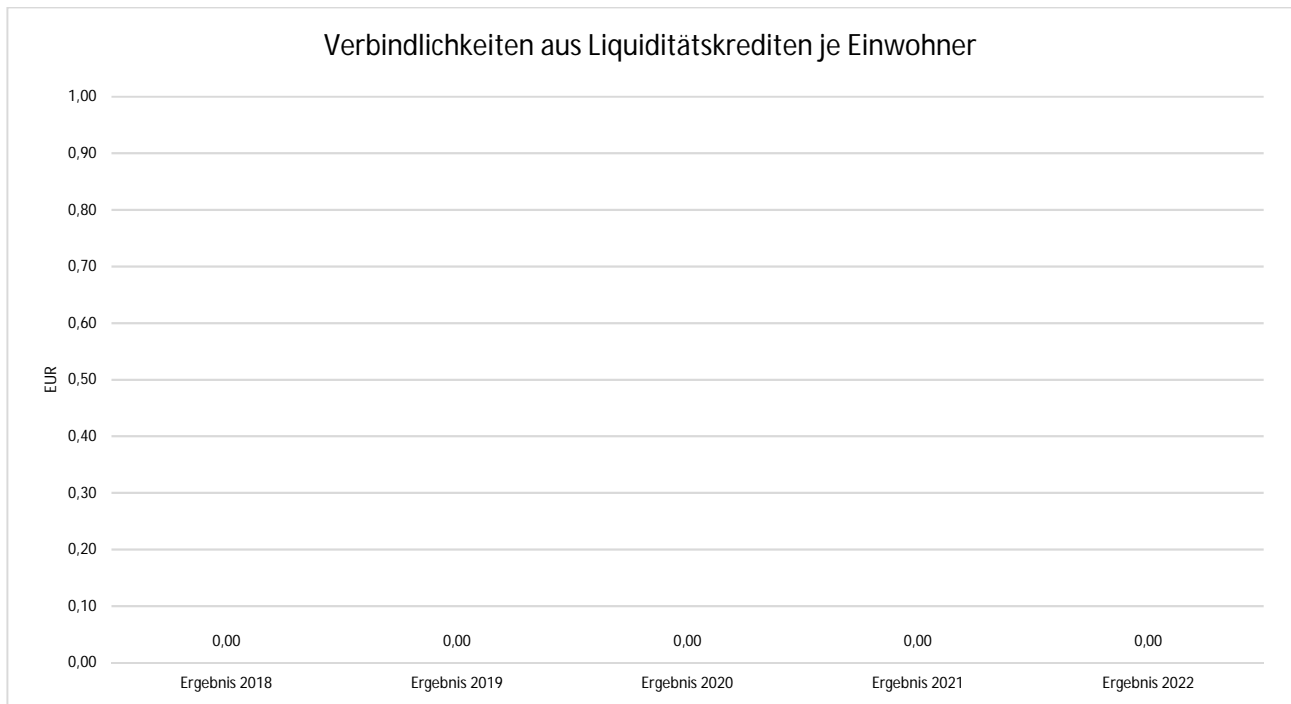
Verbindlichkeiten aus Investitionskrediten je Einwohner





Die Grafik macht deutlich, dass die Pro-Kopf- Verschuldung seit 2017 relativ stabil ist, trotz der hohen Investitionen z.B. in erforderliche Straßenbaumaßnahmen.

Verbindlichkeiten aus Liquiditätskrediten je Einwohner



Aufgrund der Teilnahme an der Hessenkasse ab dem Jahr 2018 liegen ab diesem Zeitpunkt keine Liquiditätskredite mehr vor.

7.3 Bevölkerungsentwicklung, Altersstruktur

Die Einschätzung der weiteren Bevölkerungsentwicklung ist Grundlage für jede Art von strategischer Planung in Kommunalverwaltungen. Bedingt durch den allgemeinen demografischen Trend haben die meisten deutschen Kommunen einen Bevölkerungsrückgang sowie eine zunehmend alternde Bevölkerung zu verzeichnen. Dies erfordert für die Zukunft eine Anpassung der kommunalen Angebote für Kinder und Jugendliche sowie Senioren.

Die Entwicklung der Bevölkerung nach Anzahl und Altersaufbau ist nur bedingt kommunal beeinflussbar. Der gesamtgesellschaftliche Trend zu einer schrumpfenden und immer älter werdenden Gesamtbevölkerung ist heute unumkehrbar, wobei die örtlichen Ausprägungen durchaus stark variieren können.

Die Anzahl derer, die durch Erwerbseinkommen Sozialversicherungsbeiträge und Steuern erwirtschaften, wird langfristig schrumpfen; der Anteil derer, die auf staatliche Transferleistungen (z.B. Grundsicherung im Alter) angewiesen sind, wird steigen. Dies wird unweigerlich zu einer weiteren Belastung der staatlichen und kommunalen Finanzsysteme führen.



Die zentrale Frage der örtlichen Politik ist daher nicht, ob der Prozess aufgehalten werden kann. Vielmehr geht es um den hierdurch entstehenden Anpassungs- und Gestaltungsbedarf, d.h. wann und in welchem Maße eine quantitative und inhaltliche Neuausrichtung der kommunalen Dienstleistungspalette erfolgen muss.

Der Bericht soll eine Orientierung darüber ermöglichen, wie die örtliche Situation mit Blick auf folgende Kriterien einzuschätzen ist:

- Bevölkerungsentwicklung im Zeitverlauf
- Veränderungen bei einzelnen Altersgruppen (Zielgruppen)

Einwohnerentwicklung gesamt und nach Altersgruppen

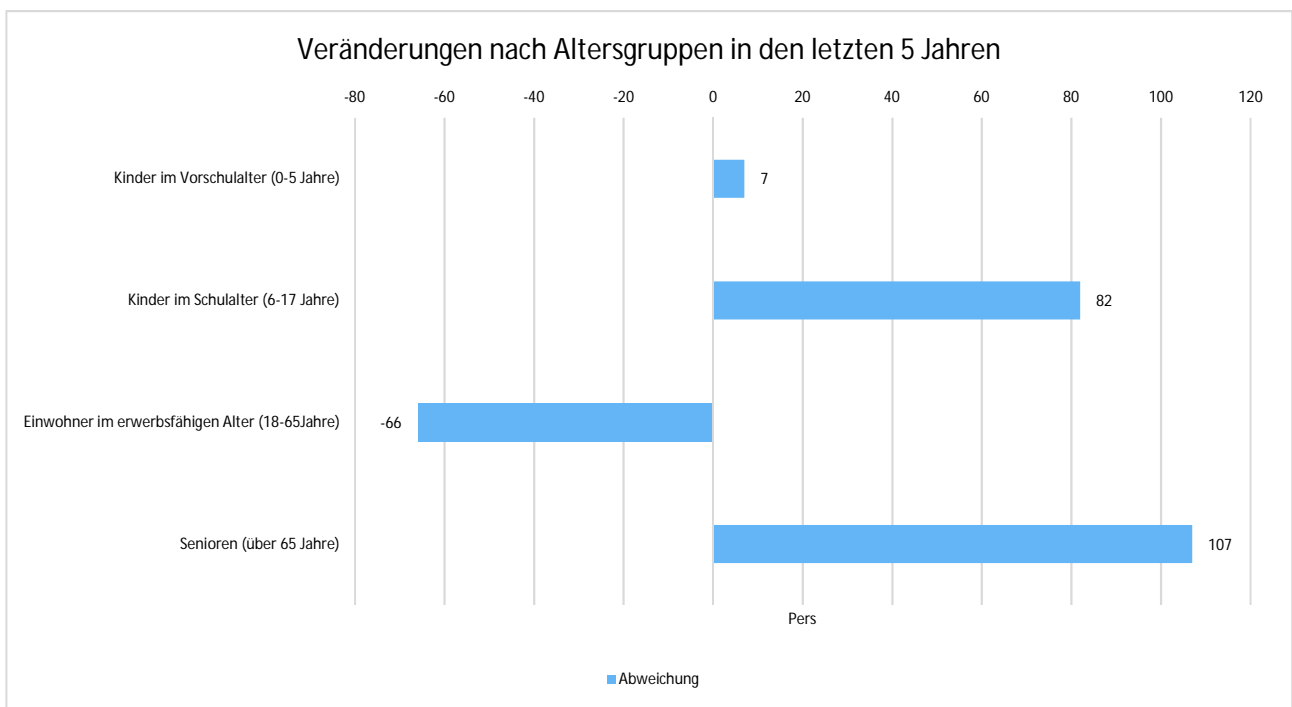
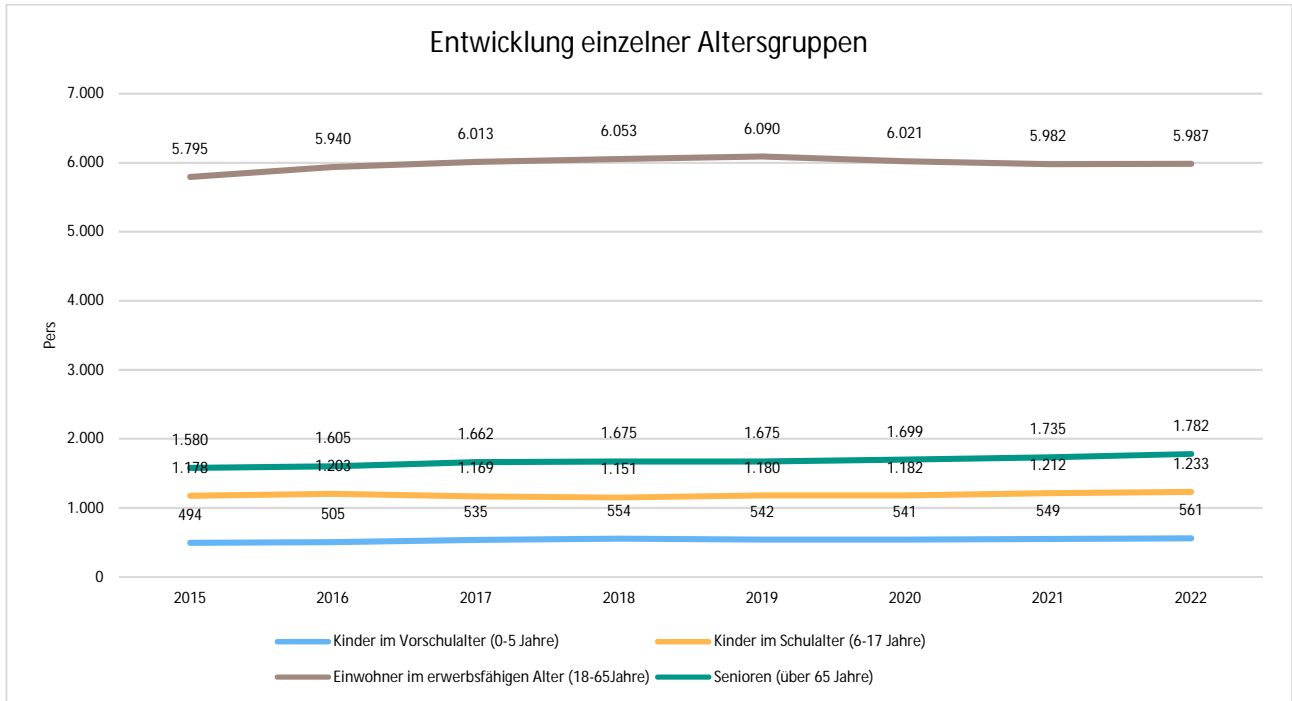
Die Entwicklung der Einwohnerzahl sowie der einzelnen Altersgruppen stellt sich wie folgt dar:

Einwohnerentwicklung

	Ergebnis 2018	Ergebnis 2019	Ergebnis 2020	Ergebnis 2021	Ergebnis 2022
Einwohner gesamt	9.433	9.487	9.443	9.478	9.563
Kinder im Vorschulalter (0-5 Jahre)	554	542	541	549	561
- davon Kinder im Krippenalter (0-2 Jahre)	268	263	258	264	280
- davon Kinder im Kindergartenalter (3-5 Jahre)	286	279	283	285	281
Kinder im Schulalter (6-17 Jahre)	1.151	1.180	1.182	1.212	1.233
Einwohner im erwerbsfähigen Alter (18-65 Jahre)	6.053	6.090	6.021	5.982	5.987
Senioren (über 65 Jahre)	1.675	1.675	1.699	1.735	1.782



Rechenschaftsbericht zum Jahresabschluss 2022 Schmitten im Taunus



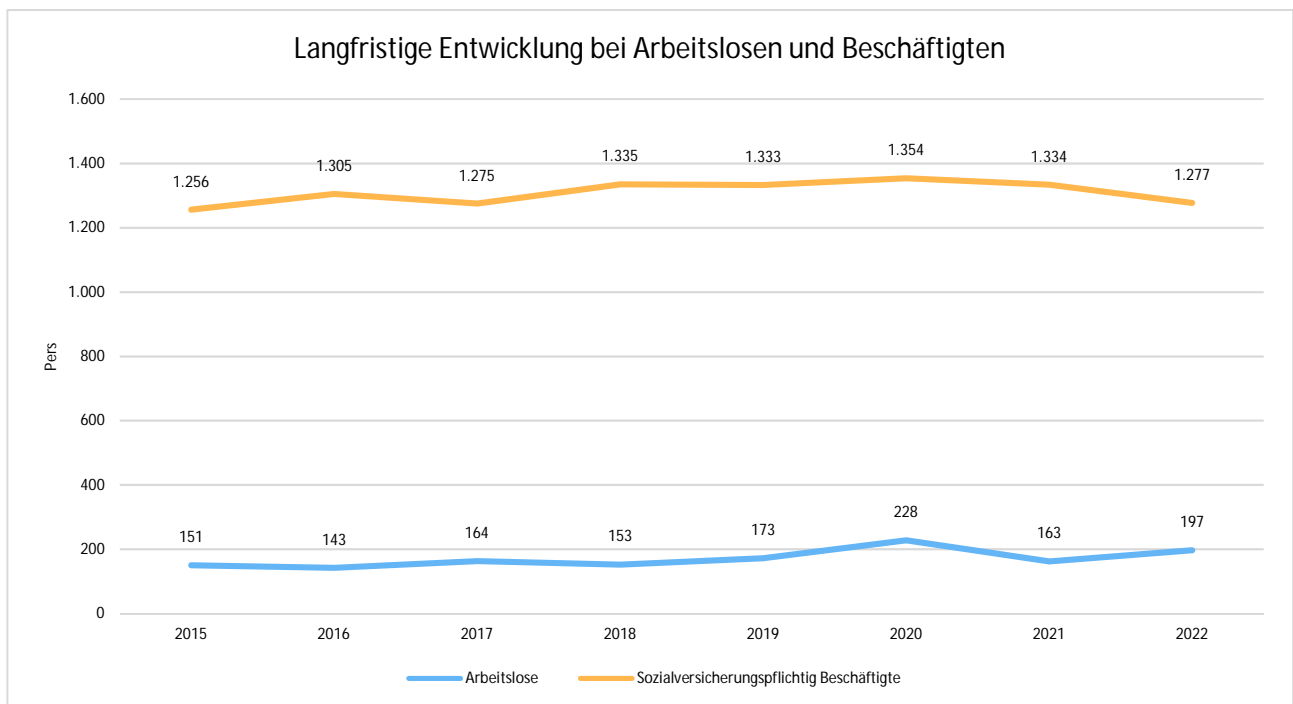


7.4 Wirtschaft und Arbeitsmarkt

Neben der Bevölkerungsentwicklung im allgemeinen sind auch die Entwicklungen am örtlichen Arbeitsmarkt von Bedeutung für den kommunalen Haushalt (Gewerbesteuer, Sozialtransferaufwendungen). Neben den Arbeitslosenzahlen werden auch die Zahlen zu den sozialversicherungspflichtig Beschäftigten als Indikatoren herangezogen.

Entwicklung der Arbeitslosen- und Beschäftigtenzahlen

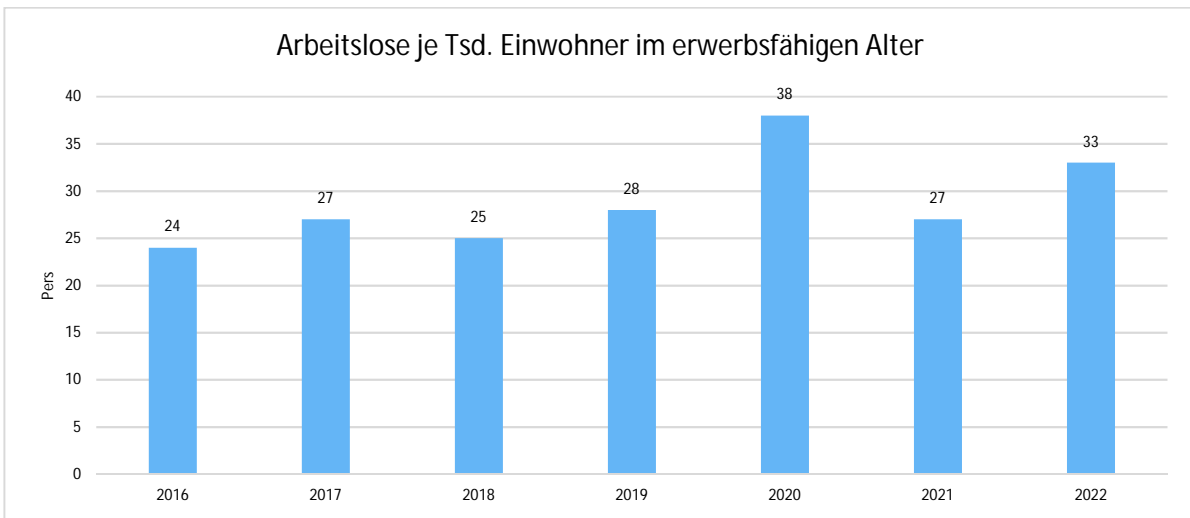
	Ergebnis 2018	Ergebnis 2019	Ergebnis 2020	Ergebnis 2021	Ergebnis 2022
Arbeitslose zum 30.6.	153	173	228	163	197
davon Arbeitslose unter 25 Jahre (Jugendarbeitslosigkeit)	19	15	24	15	25
davon Arbeitslose über 55 Jahre (Arbeitslosigkeit Älterer)	44	43	62	46	62
SV-pflichtig Beschäftigte am Arbeitsort	1.335	1.333	1.354	1.334	1.277





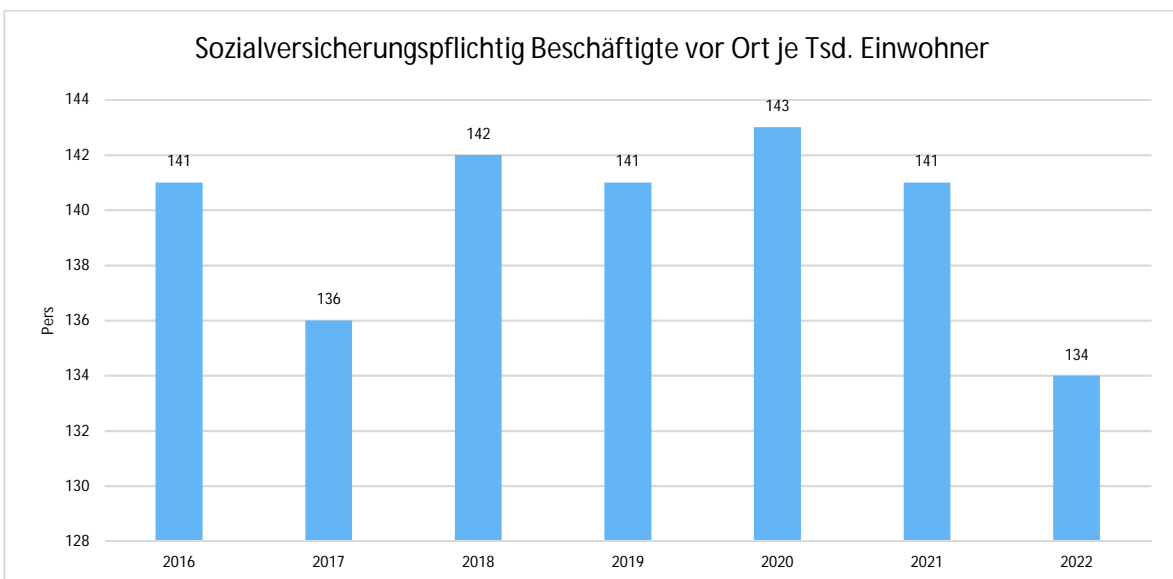
Arbeitslose je Tausend Einwohner im erwerbsfähigen Alter

Nachfolgend wird die Arbeitslosenzahl ins Verhältnis zur örtlichen Bevölkerung in der Altersgruppe 18 - 65 Jahre gestellt (erwerbsfähiges Alter). Durch die Relation zur relevanten Einwohnergröße kann die Zahl der Arbeitslosen besser eingeordnet werden.



Im Ort arbeitende sozialversicherungspflichtig Beschäftigte je Tsd. Einwohner

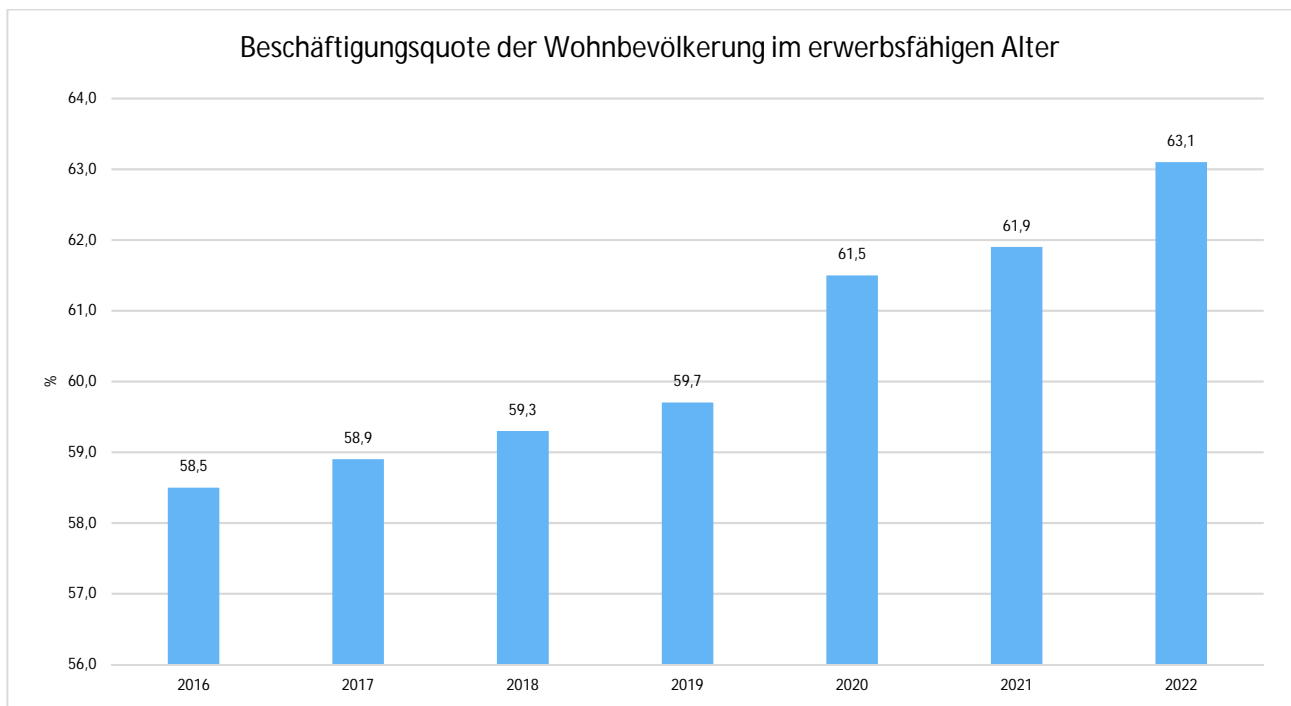
Als Indikator für die Entwicklung der örtlichen Wirtschaft kann die Zahl der sozialversicherungspflichtig Beschäftigten herangezogen werden, die vor Ort arbeiten. Enthalten sind also alle Personen (auch Einpendler), die vor Ort einer Beschäftigung nachgehen. In dieser Zahl nicht enthalten sind Auspendler. Die Darstellung erfolgt in Relation zur Einwohnerzahl.





Beschäftigungsquote der örtlichen Bevölkerung im erwerbsfähigen Alter

Zur abschließenden Beurteilung der Entwicklung des Arbeitsmarktes wird noch dargestellt, wieviel Prozent der örtlichen Wohnbevölkerung im erwerbsfähigen Alter von 18 - 65 Jahre einer sozialversicherungspflichtigen Beschäftigung nachgehen. Hier fließen sowohl die vor Ort tätigen Beschäftigten als auch die Auspendler ein, die an einem anderen Ort beschäftigt sind.



Die Einschätzung der weiteren Bevölkerungsentwicklung ist Grundlage für jede Art von strategischer Planung in Kommunalverwaltungen. Bedingt durch den allgemeinen demografischen Trend haben die meisten deutschen Kommunen einen Bevölkerungsrückgang sowie eine zunehmend alternde Bevölkerung zu verzeichnen. Dies erfordert für die Zukunft eine Anpassung der kommunalen Angebote für Kinder und Jugendliche sowie Senioren.

Die Entwicklung der Bevölkerung nach Anzahl und Altersaufbau ist nur bedingt kommunal beeinflussbar. Der gesamtgesellschaftliche Trend zu einer schrumpfenden und immer älter werdenden Gesamtbevölkerung ist heute unumkehrbar, wobei die örtlichen Ausprägungen durchaus stark variieren können.

Die Anzahl derer, die durch Erwerbseinkommen Sozialversicherungsbeiträge und Steuern erwirtschaften, wird langfristig schrumpfen; der Anteil derer, die auf staatliche Transferleistungen (z.B. Grundsicherung im Alter) angewiesen sind, wird steigen. Dies wird unweigerlich zu einer weiteren Belastung der staatlichen und kommunalen Finanzsysteme führen. Es ist weiter zu berücksichtigen, dass mit sinkender Bevölkerung die kommunale Infrastruktur weniger ausgelastet wird. Die Kosten für die Infrastruktur sinken dadurch nur unwesentlich, die entsprechenden Gebühreneinnahmen sinken dagegen erheblich.



Die zentrale Frage der örtlichen Politik ist daher nicht, ob der Prozess aufgehalten werden kann. Vielmehr geht es um den hierdurch entstehenden Anpassungs- und Gestaltungsbedarf, d.h. wann und in welchem Maße eine quantitative und inhaltliche Neuausrichtung der kommunalen Dienstleistungspalette erfolgen muss. Aus diesem Grund muss die Politik in der Gemeinde Schmitten im Taunus schon heute berücksichtigen, dass die Infrastruktur langfristig reduziert bzw. verändert werden muss und nur nachhaltige Investitionen getätigt werden können.

7.5 Kapitalmarktrisiko

Die Gemeinde Schmitten hat keinerlei Risikoanlagen in ihrem Bestand.

Jedoch besteht das generelle Risiko von steigenden Zinsen. Da der Leitzins bereits seit langem auf Rekordtiefstand ist, kann die Entwicklung langfristig nur wieder nach oben gehen.

Besonders anfällig für Zinssteigerungen sind i.d.R. kurzfristig angelegte Kassenkredite, welche zum Stichtag 0,00 Euro betragen.

Das Risiko im Bereich der Investitionskredite wurde durch langfristige Darlehenslaufzeiten

(mithin 25 bis 30 Jahre) und durch eine breite Streuung der Laufzeiten minimiert. Ein Verzeichnis der laufenden Darlehen mit Zinssatz und Ablaufdatum der Zinsbindung findet man im jeweiligen Haushalt der Gemeinde Schmitten.

Auch auf langfristiger Sicht (10 Jahre) laufen in Schmitten nur kleine Kredite aus, die bis dato jeweils alle vollständig getilgt sein werden.

7.6 Investitions- und Sanierungsstau

Wie in vielen Kommunen Deutschlands zwingt die Haushaltskonsolidierung zu Einsparungen. Dadurch müssen oft notwendige Sanierungen und Investitionen verschoben werden. Dringend notwendige Investitionen konnten in 2022 aufgrund der ganzjährigen vorläufigen Haushaltsführung nicht ausgeführt werden. Hinzu kommt, dass die Preise insbesondere in der Baubranche regelrecht explodieren und so die finanzielle Belastung kaum abzuschätzen ist. Auch ist es schwieriger geworden entsprechende Fachfirmen für neue Aufträge zu gewinnen.

7.7 Sonstige finanzielle Risiken

Die Gemeinde Schmitten hält zum Abschlussstichtag keine Bürgschaften vor. Weitere finanzielle Risiken aus Verträgen und Rechtsstreitigkeiten oder noch offenen Rechnungen bestehen nicht. Auch wurden im aktuellen Jahr keine Bürgschaftserklärungen, Patronatserklärungen, Treuhandverpflichtungen, Garantien oder andere kreditähnliche Rechtsgeschäfte oder sonstige Haftungsverhältnisse abgeschlossen.

7.8 Organisatorische Risiken

Ebenfalls nicht auszuschließen sind Risiken aus der Organisation der Verwaltung, wie durch personelle Engpässe, Überstunden oder arbeitsrechtliche Risiken.



Hierzu wurde vom Rechnungsprüfungsamt des Hochtaunuskreises in der Schwerpunktprüfung "Barkassen, Zahlstellen, Handvorschüsse" im Prüfbericht 2016 eingehend Stellung bezogen. Bereits seit langem werden Mitarbeiter über die dienstrechtlichen Folgen von Korruption aufgeklärt und müssen diese unterzeichnen. Weitere konkrete Planungen sowie Änderung von Dienstanweisungen im Zusammenhang mit der Schwerpunktprüfung wurden bereits durchgeführt. Auch erfolgte der Abschluss einer Vermögenseigenschadenversicherung.

8 Zielsetzung und Strategie

Es sollten weiterhin in der Gemeinde Schmitten Analysen durchgeführt, Strategien entwickelt und Pilotprojekte gestartet werden, die die Gemeinde u. a. in den Bereichen Wirtschaft, Bildung, Soziales und Tourismus zukunftsfähig machen. Es gilt, den Arbeits-, Ausbildungs- und Handelsstandort gezielt zu stärken und die sozialen Belange in der Konzeptionierung zu integrieren. Die demographische Entwicklung, die regionale Vernetzung und die Interessen lokaler Akteure sollen weiterhin Berücksichtigung bei der Bearbeitung durch Bürger, politischen Gremien und der Verwaltung finden.

Hierzu hatte die Gemeindevertretung mit Beschluss vom 05.05.2021, den Antrag auf Aufnahme in das hessische Dorfentwicklungsprogramm 2021 als gesamtkommunales Förderschwerpunkt gestellt. Die Aufnahme erfolgte mit Bescheid vom 13.09.2022.

Die Auftragsvergabe für Erstellung eines integrierten kommunalen Entwicklungskonzept (IKEK) gemäß „Leitfaden zur Dorfentwicklung in Hessen“ des Hessischen Ministerium für Umwelt, Klimaschutz, Landwirtschaft und Verbraucherschutz (HMUKLV) erfolgte im Jahr 2022.

Ziele des IKEK sind:

- Entwicklung einer Gesamtstrategie für die Kommune unter Berücksichtigung der Orts- und Stadtteile,
- Gestaltung gesamtkommunaler Entwicklung in den Themenfeldern, die für die Kommune relevant sind - unter Berücksichtigung der aktuellen Herausforderungen,
- aktive Gestaltung des demografischen Wandels, um zentrale Funktionen zu stärken sowie eine gute Lebensqualität zu sichern und auszubauen, - Stärkung und Aktivierung der Bürgermitwirkung und des bürgerschaftlichen Engagements,
- Erhalt der Vielfalt dörflicher Lebensformen und des bau- und kulturgeschichtlichen Erbes der Dörfer in Zusammenarbeit mit der Denkmalpflege,
- Stärkung der gesamtkommunalen Perspektive für eine zukunftsfähige Entwicklung der Kommune mit ihren Orts- bzw. Stadtteilen,
- Ableitung von öffentlichen Vorhaben aus den kommunal-strategischen Zielen,
- Abgleich der Strategien mit den Nachbarkommunen,
- Verzahnung mit der regionalen Ebene (z.B. lokale Entwicklungsstrategie),



- Umsetzung von Projektideen aus dem IKEK, auch mithilfe anderer Förderprogramme zur Unterstützung der kommunalen Entwicklung.

Seit dem 30. August 2021 ist die Gemeinde Schmitt im Taunus außerdem 300. Mitglied im Bündnis „Hessen aktiv: Die Klima-Kommunen“

Die Mitglieder des Bündnisses „Hessen aktiv: Die Klima-Kommunen“ verstehen sich als ein Bündnis von Kommunen, die für den Klimaschutz und die Anpassung an die Folgen des Klimawandels aktiv sind. Dabei machen mittlerweile schon sehr viele hessische Städte, Gemeinden und auch Landkreise mit. Auch hieraus ergeben sich für die Zukunft Maßnahmen, welche zum Klimaschutz- und Klimaanpassung beitragen.

9 Abschließende Wertung

Die politisch Verantwortlichen haben wie die Verwaltung in den vergangenen Jahren ausgewogen gehandelt und in Verbindung mit steigenden Steuereinnahmen und Mehrerlösen aus der Bewirtschaftung des Gemeindewaldes eine sehr gute Grundlage für die Zukunft gelegt. Schmitt hat bisher als eine der wenigen Kommunen durch die Corona Pandemie finanziell nicht gelitten und steht so gut dar, wie zuletzt vor der Finanz- und Wirtschaftskrise.

Diese Grundlage steht allerdings durch die wirtschaftlichen Spätfolgen der Corona-Krise sowie des Ukraine-Krieges auf einem unsicheren Fundament.

Es bleibt also abzuwarten, wie sich die wichtigen Einnahmepositionen der Gemeinde (Gemeindeanteil an der Einkommensteuer, die Schlüsselzuweisungen und die Gewerbesteuer) in den folgenden Jahren entwickeln werden und ob größere Gewerbesteuerrückzahlungen wie in Nachbargemeinden zu leisten sein werden. Auch dürften die zuletzt so gut Einnahme aus den Holzerlösen im Gemeindewald zurück gehen, da auch der Weltmarkt und die Nachfrage den Preis steuern.

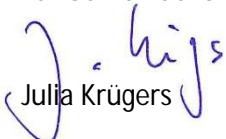
An diesen Einnahmen werden sich dann auch die Ausgaben zu orientieren haben, denn auch die Bürger sind von dieser Krise finanziell betroffen, so dass sich eine Finanzierung von größeren Ausgaben über höhere Steuern dem Grunde nach verbietet.

Wie in den vorherigen Kapiteln festgestellt, müssen neben den positiven finanziellen Abschlüssen der letzten Jahre aber auch die zukünftigen enormen finanziellen Risiken stets im Auge behalten werden. Insbesondere durch den Abbau des Sanierungsstaus werden zukünftige Haushalte deutlich mehr belastet. Sollte die Kinderbetreuung noch weiter ausgebaut werden müssen, werden auch hier enorme zusätzliche Kosten auf die Gemeinde Schmitt zukommen.

Ein anderer Punkt sind die Leistungsfähigkeit und die Kosten der Verwaltung. Die weitere Digitalisierung der Verwaltungsabläufe wird dabei helfen, die Effizienz der Verwaltung noch weiter zu erhöhen.

Schmitt im Taunus, den 22.04.2024

Der Gemeindevorstand


Julia Krügers

Bürgermeisterin