

Gemeinde Schmitten im Taunus

Jahresabschluss

zum 31. Dezember 2023



Inhaltsverzeichnis

1.	Jahresabschluss in Zahlen.....	3
1.1	Vermögensrechnung.....	4
1.2	Gesamtergebnisrechnung.....	7
1.3	Gesamtfinanzrechnung.....	8
1.4	Teilergebnis- und Teilfinanzrechnung.....	10
2.	Anhang.....	293
3.	Rechenschaftsbericht.....	355

Jahresabschluss in Zahlen

Jahresabschluss 2023

Vermögensrechnung Muster 20

Schmitten im Taunus

Nr.	Bezeichnung	Ergebnis 2023	Ergebnis 2022	Veränderung
01	Aktiva	0,00	0,00	0,00
02	1 Anlagevermögen	51.286.086,39	51.529.734,49	-243.648,10
03	- frei -	0,00	0,00	0,00
04	- frei -	0,00	0,00	0,00
05	1.1 Immaterielle Vermögensgegenstände	1.755.859,00	1.721.437,42	34.421,58
06	1.1.1 Konzessionen, Lizenzen u. ähn.Rechte	41.127,00	42.813,92	-1.686,92
07	1.1.2 gel. Investzuw. und -zuschüsse	1.714.732,00	1.678.623,50	36.108,50
08	1.1.3 gel.Anz.auf immaterielle Verm.Gegenstände	0,00	0,00	0,00
09	1.2 Sachanlagevermögen	48.930.868,21	49.277.041,66	-346.173,45
10	1.2.1 Grundstücke, grdstgl. Rechte	5.235.558,82	5.212.960,96	22.597,86
11	1.2.2 Bauten einschl. Bauten auf fremden Grundstck	4.178.795,00	4.300.160,02	-121.365,02
12	1.2.3 Sachanl. im Gemeingebr., Infrastrukturverm.	33.145.461,07	30.411.580,44	2.733.880,63
13	1.2.4 Anlagen und Maschinen z. Leistungserstellung	458.981,00	249.562,46	209.418,54
14	1.2.5 andere Anl., Betriebs-u.Geschäftsausstattung	1.494.519,94	1.348.532,82	145.987,12
15	1.2.6 gel. Anzahlungen und Anlagen im Bau	4.417.552,38	7.754.244,96	-3.336.692,58
16	1.3 Finanzanlagevermögen	599.359,18	531.255,41	68.103,77
17	1.3.1 Anteile an verbundenen Unternehmen	0,00	0,00	0,00
18	1.3.2 Ausleihungen an verbundene Unternehmen	0,00	0,00	0,00
19	1.3.3 Beteiligungen	323.911,98	323.911,98	0,00
20	1.3.4 Ausleih. an Untern.,m.d.e.Bet.-Verh. besteht	0,00	0,00	0,00
21	1.3.5 Wertpapiere des Anlagevermögens	157.087,53	88.983,76	68.103,77
22	1.3.6 Sonstige Ausleihungen (sonst.Finanzanlagen)	118.359,67	118.359,67	0,00
22A	1.4 Sparkassenrechtliche Sonderbeziehungen	0,00	0,00	0,00
23	2 Umlaufvermögen	5.324.446,30	5.308.296,82	16.149,48
24	2.1 Vorräte einschl. Roh-, Hilfs- u.Betriebsstoffe	0,00	0,00	0,00
25	2.2 Fertige u. unfertige Erzeugn., Leistg.u.Waren	0,00	0,00	0,00
26	2.3 Forderungen und sonstige Vermögensgegenst.	1.480.781,39	1.988.817,90	-508.036,51
27	2.3.1 F.a.Zuw.,Zusch.Transf.L.,Inv.Zuw.Zusch.Beitr	1.480.878,03	1.473.300,37	7.577,66
28	2.3.2 Forderungen aus Steuern u.steuerähn.Abgaben, Umlagen	3.506,17	506.939,55	-503.433,38
29	2.3.3 Forderungen aus Lieferungen und Leistungen	56.063,41	69.347,34	-13.283,93
30	2.3.4 F.geg.verb.Untern.u.Untern.m.Bet.V., und SV.	0,00	0,00	0,00
31	2.3.5 Sonstige Vermögensgegenstände	-59.666,22	-60.769,36	1.103,14
32	2.3.6 Wertpapiere des Umlaufvermögens	0,00	0,00	0,00
33	2.4 Flüssige Mittel	3.843.664,91	3.319.478,92	524.185,99
34	3 Rechnungsabgrenzungsposten	7.505,60	5.265,21	2.240,39
36	4 Nicht durch Eigenkapital gedeckter Fehlbetrag	0,00	0,00	0,00
38	Summe Aktiva	56.618.038,29	56.843.296,52	-225.258,23
39		0,00	0,00	0,00
40	Passiva	0,00	0,00	0,00
41	1 Eigenkapital	-22.925.492,83	-21.110.327,08	-1.815.165,75
42	1.1 Netto-Position	-14.158.377,92	-14.158.377,92	0,00
43	1.2 Rücklagen, Sonderrücklagen, Stiftungskapital	-6.951.951,51	-5.391.745,68	-1.560.205,83
44	1.2.1 Rückl.a.Übersch.d.ordentl. Ergebnisses	-4.805.898,71	-3.252.525,88	-1.553.372,83
45	1.2.2 Rückl.a.Übersch.d.außerord.Ergebnisses	-2.146.052,80	-2.139.219,80	-6.833,00
46	1.2.3 Sonderrücklagen	0,00	0,00	0,00
46A	davon: Sonderrücklagen	0,00	0,00	0,00
46B	davon: Vortragswerte alte zweckgebundene Rücklagen	0,00	0,00	0,00
46C	davon: Vortragswerte alte Sonderrücklagen	0,00	0,00	0,00
46D	davon: Vortragswerte alte sonstige Sonderrücklagen	0,00	0,00	0,00

Jahresabschluss 2023

Vermögensrechnung Muster 20

Schmitten im Taunus

Nr.	Bezeichnung	Ergebnis 2023	Ergebnis 2022	Veränderung
48	1.2.4 Stiftungskapital	0,00	0,00	0,00
50	1.3 Ergebnisverwendung	-1.815.163,40	-1.560.203,48	-254.959,92
51	1.3.1 Ergebnisvortrag	0,00	0,00	0,00
52	1.3.1.1 Ordentliche Ergebnisse aus Vorjahren	0,00	0,00	0,00
53	1.3.1.2 Außerordentl. Ergebnisse aus Vorjahren	0,00	0,00	0,00
54	1.3.2 Jahresüberschuss/Jahresfehlbetrag	-1.815.163,40	-1.560.203,48	-254.959,92
55	1.3.2.1 Ord. Jahresüberschuss/Jahresfehlbetrag	-1.745.003,84	-1.553.370,48	-191.633,36
56	1.3.2.2 Außerord.Jahresüberschuss/Jahresfehlbetrag	-70.159,56	-6.833,00	-63.326,56
57	2 Sonderposten	-14.077.536,91	-14.194.268,32	116.731,41
58	2.1 Sonderp.f.erh.Inv.Zuw., -zusch. u. -beiträge	-13.019.995,38	-13.172.530,74	152.535,36
59	2.1.1 Zuweisungen vom öffentlichen Bereich	-3.047.803,46	-3.083.851,85	36.048,39
60	2.1.2 Zuschüsse vom nicht. öffentl. Bereich	-179.519,11	-180.729,61	1.210,50
61	2.1.3 Investitionsbeiträge	-9.792.672,81	-9.907.949,28	115.276,47
62	2.2 Sonderposten für den Gebührenaussgleich	-1.057.539,53	-1.021.708,58	-35.830,95
62A	2.3 Sonderposten für Umlagen nach § 50 Abs. 3 FAG	0,00	0,00	0,00
62B	2.4 Sonstige Sonderposten	-2,00	-29,00	27,00
63	3 Rückstellungen	-6.121.201,11	-7.025.039,32	903.838,21
64	3.1 Rückstellung für Pensionen u. ähnl.Verpflcht.	-5.556.763,25	-5.421.706,58	-135.056,67
65	3.2 Rückst.f.Finanzausgl.u.Steuerschuldverh.	0,00	0,00	0,00
66	3.3 Rückst.f.d.Rekultivierung u.Nachs.Abfalldep.	0,00	0,00	0,00
67	3.4 Rückst.f.d.Sanierung von Altlasten	0,00	0,00	0,00
68	3.5 Sonstige Rückstellungen	-564.437,86	-1.603.332,74	1.038.894,88
69	4 Verbindlichkeiten	-12.709.684,74	-13.735.420,99	1.025.736,25
70	4.1 Verbindlichkeiten aus Anleihen	0,00	0,00	0,00
70A	davon: mit einer Restlaufzeit bis einschließlich einem Jahr	0,00	0,00	0,00
70B	davon: mit einer Restlaufzeit größer einem Jahr	0,00	0,00	0,00
71	4.2 Verbindlichkeiten a. Kreditaufnahmen f. Investitionen und Inv.fördermaßnahm.	-10.189.720,24	-10.862.954,36	673.234,12
71A	davon: Vortragswerte alte Vermögensgliederung	-10.189.720,24	-10.862.954,36	673.234,12
71B	davon: mit einer Restlaufzeit bis einschließlich einem Jahr	0,00	0,00	0,00
71C	davon: mit einer Restlaufzeit größer einem Jahr	0,00	0,00	0,00
72	4.2.1 Verbindlichk.g.Kreditinstituten	-7.836.825,27	-8.308.711,79	471.886,52
72A	davon: Vortragswerte alte Vermögensgliederung	-7.836.825,27	-8.308.711,79	471.886,52
72B	davon: mit einer Restlaufzeit bis einschließlich einem Jahr	0,00	0,00	0,00
72C	davon: mit einer Restlaufzeit größer einem Jahr	0,00	0,00	0,00
73	4.2.2 Verbindlichk.g.öffentl.Kreditgebern	-2.341.865,10	-2.542.403,68	200.538,58
73A	davon: Vortragswerte alte Vermögensgliederung	-2.341.865,10	-2.542.403,68	200.538,58
73B	davon: mit einer Restlaufzeit bis einschließlich einem Jahr	0,00	0,00	0,00
73C	davon: mit einer Restlaufzeit größer einem Jahr	0,00	0,00	0,00
74	4.2.3 Verbindlichkeiten gg. sonstigen Kreditgebern	-11.029,87	-11.838,89	809,02
74A	davon: Vortragswerte alte Vermögensgliederung	-11.029,87	-11.838,89	809,02
74B	davon: mit einer Restlaufzeit bis einschließlich einem Jahr	0,00	0,00	0,00
74C	davon: mit einer Restlaufzeit größer einem Jahr	0,00	0,00	0,00
74D	4.3 Verbindlichkeiten a.Kreditaufnahmen f. d. Liquiditätssicherung	0,00	0,00	0,00
74E	davon: gegenüber Kreditinstituten	0,00	0,00	0,00
74F	davon: gegenüber öffentlichen Kreditgebern	0,00	0,00	0,00
74G	davon: gegenüber sonstigen Kreditgebern	0,00	0,00	0,00
75	4.4 Verbindlichk.a.kreditähnl.Rechtsgeschäften	0,00	0,00	0,00
76	4.5 Verb.a.Zuw.u.Zusch.,Transf.L.u.Inv.Zuw.,Zusch.	-404.490,54	-462.825,11	58.334,57
77	4.6 Verb. aus Lieferungen und Leistungen	-761.214,06	-946.152,56	184.938,50

Vermögensrechnung Muster 20

Schmitten im Taunus

Nr.	Bezeichnung	Ergebnis 2023	Ergebnis 2022	Veränderung
78	4.7 Verb.aus Steuern u.steuerähnl.Abgaben	862,41	-801,07	1.663,48
79	4.8 Verb.g.verb.Untern.u.g.Untern.m.Bet.V.u.SV	0,00	0,00	0,00
79A	davon: Vortragswerte alte Vermögensgliederung	0,00	0,00	0,00
79B	4.8.1 Verb. aus Kreditaufnahmen für Investitionen	0,00	0,00	0,00
79C	4.8.2 Verb. aus Kreditaufnahmen für Liquiditätssicherung	0,00	0,00	0,00
79D	4.8.3 Verb. aus Lieferungen + Leistungen, Steuern usw.	0,00	0,00	0,00
80	4.9 Sonstige Verbindlichkeiten	-1.355.122,31	-1.462.687,89	107.565,58
81	5 Rechnungsabgrenzungsposten	-784.122,70	-778.240,81	-5.881,89
83	Summe Passiva	-56.618.038,29	-56.843.296,52	225.258,23

Jahresabschluss 2023

Gesamtergebnisrechnung

Schmitten im Taunus

Nr.	Konten	Bezeichnung	Ergebnis des Vorjahres 2022	Fortgeschriebener Ansatz des Haushaltsjahres 2023	Ergebnis des Haushaltsjahres 2023	Vergleich fortgeschr. Ansatz/ Ergebnis des Haushaltsjahres (Sp. 5 ./ Sp. 6)
01	50	Privatrechtliche Leistungsentgelte	-1.322.845,40	-1.336.740,00	-652.973,91	-683.766,09
02	51	Öffentlich-rechtliche Leistungsentgelte	-4.802.640,80	-4.965.936,00	-4.738.364,66	-227.571,34
03	548-549	Kostensersatzleistungen und -erstattungen	-1.341.416,32	-543.400,00	-735.215,40	191.815,40
04	52	Bestandsveränderungen und aktivierte Eigenleistungen				
05	55	Steuern und steuerähnliche Erträge einschl. Erträge aus gesetzlichen Umlagen	-13.648.166,81	-13.736.000,00	-13.930.874,72	194.874,72
06	547	Erträge aus Transferleistungen	-502.778,01	-517.800,00	-518.130,00	330,00
07	540-543	Erträge aus Zuweisungen u. Zuschüssen für lfd. Zwecke u. allgemeine Umlagen	-3.780.885,48	-4.262.193,00	-5.337.851,15	1.075.658,15
08	546	Erträge aus der Auflösung von Sonderposten	-769.511,02	-834.132,00	-747.863,94	-86.268,06
09	53	Sonstige ordentliche Erträge	-1.476.390,33	-413.885,00	-1.416.954,78	1.003.069,78
10		Summe der ordentlichen Erträge (Nr. 1 bis 9)	-27.644.634,17	-26.610.086,00	-28.078.228,56	1.468.142,56
11	62, 63, 640-643, 647-649, 65	Personalaufwendungen	4.763.696,44	5.448.050,00	4.764.326,38	683.723,62
12	644-646	Versorgungsaufwendungen	528.906,40	327.492,00	664.906,02	-337.414,02
13	60, 61, 67-69	Aufwendungen für Sach- und Dienstleistungen	7.094.343,21	6.573.980,00	6.127.999,14	445.980,86
	(697)	davon: Einstellung in den Sonderposten	394.632,00		35.830,95	-35.830,95
14	66	Abschreibungen	1.354.499,07	1.096.665,63	1.402.109,86	-305.444,23
15	71	Aufwendungen f. Zuweisungen u. Zuschüsse sowie besondere Finanzaufwendungen	4.036.043,03	4.267.378,00	4.139.504,35	127.873,65
16	73	Steueraufwendungen einschließlich Aufwendungen aus gesetzlichen	8.077.327,98	8.828.100,00	9.042.662,80	-214.562,80
17	72	Transferaufwendungen	2.745,36	3.000,00	626,52	2.373,48
18	70, 74, 76	Sonstige ordentliche Aufwendungen	22.255,46	22.035,00	19.953,69	2.081,31
19		Summe der ordentlichen Aufwendungen (Nr. 11 bis 18)	25.879.816,95	26.566.700,63	26.162.088,76	404.611,87
20		Verwaltungsergebnis (Nr. 10 ./ Nr. 19)	-1.764.817,22	-43.385,37	-1.916.139,80	1.872.754,43
21	56, 57	Finanzerträge	-41.483,48	-68.250,00	-67.452,35	-797,65
22	77	Zinsen und andere Finanzaufwendungen	252.930,22	295.606,00	238.585,96	57.020,04
23		Finanzergebnis (Nr. 21 ./ Nr. 22)	211.446,74	227.356,00	171.133,61	56.222,39
24		Gesamtbetrag der ordentlichen Erträge (Nr. 10 und Nr. 21)	-27.686.117,65	-26.678.336,00	-28.145.680,91	1.467.344,91
25		Gesamtbetrag der ordentlichen Aufwendungen (Nr. 19 und Nr. 22)	26.132.747,17	26.862.306,63	26.400.674,72	461.631,91
26		Ordentliches Ergebnis (Nr. 24 ./ Nr. 25)	-1.553.370,48	183.970,63	-1.745.006,19	1.928.976,82
27	59	Außerordentliche Erträge	-12.627,42		-70.192,24	70.192,24
28	79	Außerordentliche Aufwendungen	5.794,42		32,68	-32,68
29		Außerordentliches Ergebnis (Nr. 27 ./ Nr. 28)	-6.833,00		-70.159,56	70.159,56
30		Jahresergebnis (Nr. 26 und Nr. 29)	-1.560.203,48	183.970,63	-1.815.165,75	1.999.136,38
		Nachrichtlich:				
A		Summe der Jahresfehlbeträge				
B		vorgetragene Jahresfehlbeträge				
C		Summe der vorgetragenen Jahresfehlbeträge				

Jahresabschluss 2023

Gesamtfinanzrechnung					
Schmitten im Taunus					
Nr.	Bezeichnung	Ergebnis des Vorjahres 2022	Fortgeschriebener Ansatz des Haushaltsjahres 2023	Ergebnis des Haushaltsjahres 2023	Vergleich fortgeschr. Ansatz/ Ergebnis des Haushaltsjahres (Sp. 4 ./ Sp. 5)
01	Privatrechtliche Leistungsentgelte	1.409.304,05	1.295.690,00	609.135,13	686.554,87
02	Öffentlich-rechtliche Leistungsentgelte	4.933.168,45	4.965.936,00	4.781.394,21	184.541,79
03	Kostenersatzleistungen und -erstattungen	1.027.620,34	543.400,00	951.000,42	-407.600,42
04	Steuern und steuerähnliche Erträge einschließlich Erträge	13.087.867,56	13.736.000,00	14.429.801,16	-693.801,16
05	Einzahlungen aus Transferleistungen	616.009,64	517.800,00	518.130,00	-330,00
06	Zuweisungen und Zuschüsse für laufende Zwecke und allgemeine Umlagen	3.787.584,66	4.262.193,00	5.118.685,29	-856.492,29
07	Zinsen und sonstige Finanzeinzahlungen	24.916,23	68.250,00	63.463,04	4.786,96
08	Sonstige ordentliche Einzahlungen und sonstige außerordentliche	433.320,72	454.935,00	447.341,77	7.593,23
09	Summe der Einzahlungen aus laufender Verwaltungstätigkeit (Nr. 1 bis 8)	25.319.791,65	25.844.204,00	26.918.951,02	-1.074.747,02
10	Personalauszahlungen	-4.358.279,95	-5.448.050,00	-4.810.579,12	-637.470,88
11	Versorgungsauszahlungen	-406.924,40	-225.553,00	-514.808,55	289.255,55
12	Auszahlungen für Sach- und Dienstleistungen	-6.027.706,30	-6.573.980,00	-6.023.806,01	-550.173,99
13	Auszahlungen für Transferleistungen	-2.574,00	-3.000,00	-347,88	-2.652,12
14	Auszahlungen für Zuweisungen und Zuschüsse für laufende Zwecke sowie besondere Finanzauszahlungen	-3.947.156,88	-4.267.378,00	-4.194.902,04	-72.475,96
15	Auszahlungen für Steuern einschließlich Auszahlungen	-8.077.327,98	-8.828.100,00	-9.042.662,80	214.562,80
16	Zinsen und ähnliche Auszahlungen	-253.859,23	-295.606,00	-239.394,98	-56.211,02
17	Sonstige ordentliche Auszahlungen und sonstige außerordentliche Auszahlungen, die sich nicht aus Investitionstätigkeit ergeben	-21.459,87	-22.035,00	-12.997,08	-9.037,92
18	Summe Auszahlungen aus laufender Verwaltungstätigkeit (Nr. 10 bis 17)	-23.095.288,61	-25.663.702,00	-24.839.498,46	-824.203,54
19	Zahlungsmittelüberschuss/ Zahlungsmittelbedarf aus laufender Verwaltungstätigkeit (Nr. 9 ./ Nr. 18)	2.224.503,04	180.502,00	2.079.452,56	-1.898.950,56
20	Einzahlungen aus Investitionszuweisungen und Zuschüssen sowie aus Investitionsbeiträgen	516.070,61	320.650,00	554.012,77	-233.362,77
21	Einzahlungen aus Abgängen von Vermögensgegenständen des Sachanlagevermögens und des immateriellen Anlagevermögens	26.375,50		2.081,76	-2.081,76
22	Einzahlungen aus Abgängen von Vermögensgegenständen des Finanzanlagevermögens				
23	Summe Einzahlungen aus Investitionstätigkeit (Nr. 20 bis 22)	542.446,11	320.650,00	556.094,53	-235.444,53
24	Auszahlungen für den Erwerb von Grundstücken und Gebäuden	-116.533,43	-617.000,00	-93.474,92	-523.525,08
25	Auszahlungen für Baumaßnahmen	-1.943.983,77	-3.908.816,38	-606.192,26	-3.302.624,12
26	Auszahlungen für Investitionen in das sonstige Sachanlagevermögen und immaterielle Anlagevermögen	-466.550,60	-338.600,00	-529.038,50	190.438,50
27	Auszahlungen für Investitionen in das Finanzanlagevermögen				
28	Summe Auszahlungen aus Investitionstätigkeit (Nr. 24 bis 27)	-2.527.067,80	-4.864.416,38	-1.228.705,68	-3.635.710,70
29	Zahlungsmittelüberschuss/ Zahlungsmittelbedarf aus Investitionstätigkeit (Nr. 23 ./ Nr. 28)	-1.984.621,69	-4.543.766,38	-672.611,15	-3.871.155,23
30	Zahlungsmittelüberschuss/ Zahlungsmittelbedarf (Nr. 19 und 29)	239.881,35	-4.363.264,38	1.406.841,41	-5.770.105,79
31	Einzahlungen aus der Aufnahme von Krediten und inneren Darlehen und wirtschaftlich vergleichbaren Vorgängen für Investitionen	2.273.500,00	3.390.950,00		3.390.950,00
32	Auszahlungen für die Tilgung von Krediten und inneren Darlehen und wirtschaftlich vergleichbaren Vorgängen für Investitionen sowie an das Sondervermögen Hessenkasse	-903.859,17	-969.253,86	-921.216,89	-48.036,97
33	Zahlungsmittelüberschuss/ Zahlungsmittelbedarf aus Finanzierungstätigkeit (Nr. 31 ./ Nr. 32)	1.369.640,83	2.421.696,14	-921.216,89	3.342.913,03
34	Änderung des Zahlungsmittelbestandes zum Ende des Haushaltsjahres (Nr. 30 und Nr. 33)	1.609.522,18	-1.941.568,24	485.624,52	-2.427.192,76
35	Haushaltsunwirksame Einzahlungen (u.a. fremde Finanzmittel, Rückzahlung von angelegten Kassenmitteln, Aufnahme von Kassenkrediten)	901.581,47		639.762,22	-639.762,22
36	Haushaltsunwirksame Auszahlungen (u.a. fremde Finanzmittel, Anlegung von Kassenmitteln, Rückzahlung von Kassenkrediten)	-853.011,12		-601.200,75	601.200,75
37	Zahlungsmittelüberschuss/ Zahlungsmittelbedarf aus haushaltsunwirksamen Zahlungsvorgängen (Nr. 35 ./ Nr. 36)	48.570,35		38.561,47	-38.561,47
38	Bestand an Zahlungsmitteln zu Beginn des Haushaltsjahres	1.661.386,39	-2.211.391,32	3.319.478,92	-5.530.870,24
39	Veränderung des Bestandes an Zahlungsmitteln (Nr. 34 und 37)	1.658.092,53	-1.941.568,24	524.185,99	-2.465.754,23
40	Bestand an Zahlungsmitteln am Ende des Haushaltsjahres (Nr. 38 und 39)	3.319.478,92	-4.152.959,56	3.843.664,91	-7.996.624,47

Jahresabschluss 2023

Teilergebnisrechnung Kostenstelle 01014001 Gemeindeorgane allgemein

Schmitten im Taunus

Nr.	Konten	Bezeichnung	Ergebnis des Vorjahres 2022	Fortgeschriebener Ansatz des Haushaltsjahres 2023	Ergebnis des Haushaltsjahres 2023	Vergleich fortgeschr. Ansatz/ Ergebnis des Haushaltsjahres (Sp. 5 ./ Sp. 6)
		Ordentliche Erträge				
03	548-549	Kostensersatzleistungen und -erstattungen		-3.600,00		-3.600,00
09	53	Sonstige ordentliche Erträge	-680,40		-680,40	680,40
10		Summe der ordentlichen Erträge (Nr. 1 bis 9)	-680,40	-3.600,00	-680,40	-2.919,60
		Ordentliche Aufwendungen				
11	62, 63, 640-643, 647-649, 65	Personalaufwendungen	213.214,91	203.820,00	183.137,17	20.682,83
12	644-646	Versorgungsaufwendungen	28.970,17	115.392,00	168.226,47	-52.834,47
13	60, 61, 67-69	Aufwendungen für Sach- und Dienstleistungen	74.946,15	73.360,00	79.256,09	-5.896,09
14	66	Abschreibungen	889,23		94,16	-94,16
15	71	Aufwendungen f. Zuweisungen u. Zuschüsse sowie besondere Finanzaufwendungen			299,00	-299,00
16	73	Steueraufwendungen einschl. Aufwendungen aus gesetzl. Umlageverpflichtungen	569,16	710,00	562,74	147,26
18	70, 74, 76	Sonstige ordentliche Aufwendungen	93,00	150,00	93,00	57,00
19		Summe der ordentlichen Aufwendungen (Nr. 11 bis 18)	318.682,62	393.432,00	431.668,63	-38.236,63
20		Verwaltungsergebnis (Nr. 10 ./ Nr. 19)	318.002,22	389.832,00	430.988,23	-41.156,23
21	56, 57	Finanzerträge				
22	77	Finanzaufwendungen				
23		Finanzergebnis (Nr. 21 ./ Nr. 22)				
24		Ordentliches Ergebnis (Verwaltungsergebnis und Finanzergebnis Nr. 20 und Nr. 23)	318.002,22	389.832,00	430.988,23	-41.156,23
25	59	Außerordentliche Erträge			-24.136,10	24.136,10
26	79	Außerordentliche Aufwendungen				
27		Außerordentliches Ergebnis (Nr. 25 ./ Nr. 26)			-24.136,10	24.136,10
28		Jahresergebnis vor Internen Leistungsbeziehungen (ordentliches Ergebnis und außerordentliches Ergebnis Nr. 24 und Nr. 27)	318.002,22	389.832,00	406.852,13	-17.020,13
29		Erlöse aus internen Leistungsbeziehungen				
30		Kosten aus internen Leistungsbeziehungen	157,68			
31		Ergebnis der Internen Leistungsbeziehungen	157,68			
32		Jahresergebnis nach Internen Leistungsbeziehungen	318.159,90	389.832,00	406.852,13	-17.020,13

Jahresabschluss 2023

Teilfinanzrechnung Kostenstelle 01014001 Gemeindeorgane allgemein

Schmitten im Taunus

Nr.	Bezeichnung	Ergebnis des Vorjahres 2022	Fortgeschriebener Ansatz des Haushaltsjahres 2023	Ergebnis des Haushaltsjahres 2023	Vergleich fortgeschr. Ansatz/ Ergebnis des Haushaltsjahres (Sp. 4 ./ Sp. 5)
	Einzahlungen aus Investitionstätigkeit				
20	+ Einz. aus Investitionszuweis. und -zuschüssen sowie aus Investitions-beiträgen				
21	+ Einz. aus Abgängen von Vermögens-gegenständen des Sachanlage-vermögens und des immateriellen Anlagevermögens				
22	+ Einz. aus Abgängen von Vermögens-gegenständen des Finanzanlage-vermögens				
	Einzahlungen aus Finanzierungstätigkeit				
31	+ Einz. aus der Aufnahme v. Krediten und wirtschaftlich vergleichbaren Vorgängen für Investitionen				
	Summe				
	Auszahlungen aus Investitionstätigkeit				
24	- Ausz. für den Erwerb von Grundstücken und Gebäuden				
25	- Ausz. für Baumaßnahmen				
26	- Ausz. für Investitionen in das sonstige Sachanlagevermögen und immaterielle Anlagevermögen davon: Ausz. aus gewährten Investitionszuweisungen und -zuschüssen				
27	- Ausz. für Investitionen in das Finanzanlagevermögen				
	Auszahlungen aus Finanzierungstätigkeit				
32	- Auszahlungen für die Tilgung von Krediten und wirtschaftlich vergl. Vorgängen für Investitionen				
	Summe				
	Saldo (Einzahlungen ./ Auszahlungen)				

Jahresabschluss 2023

Teilergebnisrechnung Kostenstelle 01014002 Unterstützung und Betreuung der gemeindlichen Gremien

Schmitten im Taunus

Nr.	Konten	Bezeichnung	Ergebnis des Vorjahres 2022	Fortgeschriebener Ansatz des Haushaltsjahres 2023	Ergebnis des Haushaltsjahres 2023	Vergleich fortgeschr. Ansatz/ Ergebnis des Haushaltsjahres (Sp. 5 ./ Sp. 6)
		Ordentliche Erträge				
08	546	Erträge a. Auflösung v. SoPo aus Investitionszuweisungen,-zuschüssen u.-beiträgen	-3.489,00	-3.489,00	-3.489,00	
09	53	Sonstige ordentliche Erträge	-440,30			
10		Summe der ordentlichen Erträge (Nr. 1 bis 9)	-3.929,30	-3.489,00	-3.489,00	
		Ordentliche Aufwendungen				
11	62, 63, 640-643, 647-649, 65	Personalaufwendungen	32.757,32	27.660,00	24.312,48	3.347,52
12	644-646	Versorgungsaufwendungen	2.136,88		1.488,82	-1.488,82
13	60, 61, 67-69	Aufwendungen für Sach- und Dienstleistungen	16.162,69	26.700,00	21.126,16	5.573,84
14	66	Abschreibungen	6.777,83	6.778,00	6.778,17	-0,17
19		Summe der ordentlichen Aufwendungen (Nr. 11 bis 18)	57.834,72	61.138,00	53.705,63	7.432,37
20		Verwaltungsergebnis (Nr. 10 ./ Nr. 19)	53.905,42	57.649,00	50.216,63	7.432,37
21	56, 57	Finanzerträge				
22	77	Finanzaufwendungen				
23		Finanzergebnis (Nr. 21 ./ Nr. 22)				
24		Ordentliches Ergebnis (Verwaltungsergebnis und Finanzergebnis Nr. 20 und Nr. 23)	53.905,42	57.649,00	50.216,63	7.432,37
25	59	Außerordentliche Erträge				
26	79	Außerordentliche Aufwendungen				
27		Außerordentliches Ergebnis (Nr. 25 ./ Nr. 26)				
28		Jahresergebnis vor internen Leistungsbeziehungen (ordentliches Ergebnis und außerordentliches Ergebnis Nr. 24 und Nr. 27)	53.905,42	57.649,00	50.216,63	7.432,37
29		Erlöse aus internen Leistungsbeziehungen				
30		Kosten aus internen Leistungsbeziehungen	3.376,45		6.138,46	-6.138,46
31		Ergebnis der internen Leistungsbeziehungen	3.376,45		6.138,46	-6.138,46
32		Jahresergebnis nach internen Leistungsbeziehungen	57.281,87	57.649,00	56.355,09	1.293,91

Jahresabschluss 2023

Teilfinanzrechnung Kostenstelle 01014002 Unterstützung und Betreuung der gemeindlichen Gremien

Schmitten im Taunus

Nr.	Bezeichnung	Ergebnis des Vorjahres 2022	Fortgeschriebener Ansatz des Haushaltsjahres 2023	Ergebnis des Haushaltsjahres 2023	Vergleich fortgeschr. Ansatz/ Ergebnis des Haushaltsjahres (Sp. 4 ./ Sp. 5)
	Einzahlungen aus Investitionstätigkeit				
20	+ Einz. aus Investitionszuweis. und -zuschüssen sowie aus Investitions-beiträgen				
21	+ Einz. aus Abgängen von Vermögens-gegenständen des Sachanlage-vermögens und des immateriellen Anlagevermögens				
22	+ Einz. aus Abgängen von Vermögens-gegenständen des Finanzanlage-vermögens				
	Einzahlungen aus Finanzierungstätigkeit				
31	+ Einz. aus der Aufnahme v. Krediten und wirtschaftlich vergleichbaren Vorgängen für Investitionen				
	Summe				
	Auszahlungen aus Investitionstätigkeit				
24	- Ausz. für den Erwerb von Grundstücken und Gebäuden				
25	- Ausz. für Baumaßnahmen				
26	- Ausz. für Investitionen in das sonstige Sachanlagevermögen und immaterielle Anlagevermögen davon: Ausz. aus gewährten Investitionszuweisungen und -zuschüssen				
27	- Ausz. für Investitionen in das Finanzanlagevermögen				
	Auszahlungen aus Finanzierungstätigkeit				
32	- Auszahlungen für die Tilgung von Krediten und wirtschaftlich vergl. Vorgängen für Investitionen				
	Summe				
	Saldo (Einzahlungen ./ Auszahlungen)				

Jahresabschluss 2023

Teilergebnisrechnung Kostenstelle 01024001 Hauptverwaltung allgemein

Schmitten im Taunus

Nr.	Konten	Bezeichnung	Ergebnis des Vorjahres 2022	Fortgeschriebener Ansatz des Haushaltsjahres 2023	Ergebnis des Haushaltsjahres 2023	Vergleich fortgeschr. Ansatz/ Ergebnis des Haushaltsjahres (Sp. 5 ./ Sp. 6)
		Ordentliche Erträge				
09	53	Sonstige ordentliche Erträge	-680,40		-472,50	472,50
10		Summe der ordentlichen Erträge (Nr. 1 bis 9)	-680,40		-472,50	472,50
		Ordentliche Aufwendungen				
11	62, 63, 640-643, 647-649, 65	Personalaufwendungen		20.120,00	9.150,90	10.969,10
12	644-646	Versorgungsaufwendungen	63.128,61	62.400,00	70.638,04	-8.238,04
13	60, 61, 67-69	Aufwendungen für Sach- und Dienstleistungen	4.911,29	2.400,00	4.640,88	-2.240,88
14	66	Abschreibungen	149,88		149,91	-149,91
15	71	Aufwendungen f. Zuweisungen u. Zuschüsse sowie besondere Finanzaufwendungen			1.707,14	-1.707,14
19		Summe der ordentlichen Aufwendungen (Nr. 11 bis 18)	68.189,78	84.920,00	86.286,87	-1.366,87
20		Verwaltungsergebnis (Nr. 10 ./ Nr. 19)	67.509,38	84.920,00	85.814,37	-894,37
21	56, 57	Finanzerträge				
22	77	Finanzaufwendungen				
23		Finanzergebnis (Nr. 21 ./ Nr. 22)				
24		Ordentliches Ergebnis (Verwaltungsergebnis und Finanzergebnis Nr. 20 und Nr. 23)	67.509,38	84.920,00	85.814,37	-894,37
25	59	Außerordentliche Erträge			-16.758,80	16.758,80
26	79	Außerordentliche Aufwendungen				
27		Außerordentliches Ergebnis (Nr. 25 ./ Nr. 26)			-16.758,80	16.758,80
28		Jahresergebnis vor internen Leistungsbeziehungen (ordentliches Ergebnis und außerordentliches Ergebnis Nr. 24 und Nr. 27)	67.509,38	84.920,00	69.055,57	15.864,43
29		Erlöse aus internen Leistungsbeziehungen				
30		Kosten aus internen Leistungsbeziehungen				
31		Ergebnis der internen Leistungsbeziehungen				
32		Jahresergebnis nach internen Leistungsbeziehungen	67.509,38	84.920,00	69.055,57	15.864,43

Jahresabschluss 2023

Teilfinanzrechnung Kostenstelle 01024001 Hauptverwaltung allgemein

Schmitt im Taunus

Nr.	Bezeichnung	Ergebnis des Vorjahres 2022	Fortgeschriebener Ansatz des Haushaltsjahres 2023	Ergebnis des Haushaltsjahres 2023	Vergleich fortgeschr. Ansatz/ Ergebnis des Haushaltsjahres (Sp. 4 ./ Sp. 5)
	Einzahlungen aus Investitionstätigkeit				
20	+ Einz. aus Investitionszuweis. und -zuschüssen sowie aus Investitions-beiträgen				
21	+ Einz. aus Abgängen von Vermögens-gegenständen des Sachanlage-vermögens und des immateriellen Anlagevermögens				
22	+ Einz. aus Abgängen von Vermögens-gegenständen des Finanzanlage-vermögens				
	Einzahlungen aus Finanzierungstätigkeit				
31	+ Einz. aus der Aufnahme v. Krediten und wirtschaftlich vergleichbaren Vorgängen für Investitionen				
	Summe				
	Auszahlungen aus Investitionstätigkeit				
24	- Ausz. für den Erwerb von Grundstücken und Gebäuden				
25	- Ausz. für Baumaßnahmen				
26	- Ausz. für Investitionen in das sonstige Sachanlagevermögen und immaterielle Anlagevermögen davon: Ausz. aus gewährten Investitionszuweisungen und -zuschüssen	-749,43			
27	- Ausz. für Investitionen in das Finanzanlagevermögen				
	Auszahlungen aus Finanzierungstätigkeit				
32	- Auszahlungen für die Tilgung von Krediten und wirtschaftlich vergl. Vorgängen für Investitionen				
	Summe	-749,43			
	Saldo (Einzahlungen ./ Auszahlungen)	-749,43			

Jahresabschluss 2023

Teilergebnisrechnung Kostenstelle 01024002 Serviceleistungen für die gesamte Verwaltung						
Schmitt im Taunus						
Nr.	Konten	Bezeichnung	Ergebnis des Vorjahres 2022	Fortgeschriebener Ansatz des Haushaltsjahres 2023	Ergebnis des Haushaltsjahres 2023	Vergleich fortgeschr. Ansatz/ Ergebnis des Haushaltsjahres (Sp. 5 ./ Sp. 6)
		Ordentliche Erträge				
03	548-549	Kostenersatzleistungen und -erstattungen	-645,90	-1.500,00	-8.851,19	7.351,19
07	540-543	Erträge aus Zuweisungen u. Zuschüssen für lfd. Zwecke u. allgemeine Umlagen	-18.974,10	-19.550,00	-12.417,24	-7.132,76
09	53	Sonstige ordentliche Erträge	-44,77	-100,00	-237,36	137,36
10		Summe der ordentlichen Erträge (Nr. 1 bis 9)	-19.664,77	-21.150,00	-21.505,79	355,79
		Ordentliche Aufwendungen				
11	62, 63, 640-643, 647-649, 65	Personalaufwendungen	83.489,06	99.620,00	97.164,98	2.455,02
12	644-646	Versorgungsaufwendungen	9.041,52	57.100,00	30.390,99	26.709,01
13	60, 61, 67-69	Aufwendungen für Sach- und Dienstleistungen	58.706,36	44.150,00	59.527,62	-15.377,62
15	71	Aufwendungen f. Zuweisungen u. Zuschüsse sowie besondere Finanzaufwendungen	13.928,56	15.000,00	13.392,85	1.607,15
19		Summe der ordentlichen Aufwendungen (Nr. 11 bis 18)	165.165,50	215.870,00	200.476,44	15.393,56
20		Verwaltungsergebnis (Nr. 10 ./ Nr. 19)	145.500,73	194.720,00	178.970,65	15.749,35
21	56, 57	Finanzerträge				
22	77	Finanzaufwendungen				
23		Finanzergebnis (Nr. 21 ./ Nr. 22)				
24		Ordentliches Ergebnis (Verwaltungsergebnis und Finanzergebnis Nr. 20 und Nr. 23)	145.500,73	194.720,00	178.970,65	15.749,35
25	59	Außerordentliche Erträge			-3.056,07	3.056,07
26	79	Außerordentliche Aufwendungen				
27		Außerordentliches Ergebnis (Nr. 25 ./ Nr. 26)			-3.056,07	3.056,07
28		Jahresergebnis vor Internen Leistungsbeziehungen (ordentliches Ergebnis und außerordentliches Ergebnis Nr. 24 und Nr. 27)	145.500,73	194.720,00	175.914,58	18.805,42
29		Erlöse aus internen Leistungsbeziehungen				
30		Kosten aus internen Leistungsbeziehungen				
31		Ergebnis der internen Leistungsbeziehungen				
32		Jahresergebnis nach internen Leistungsbeziehungen	145.500,73	194.720,00	175.914,58	18.805,42

Jahresabschluss 2023

Teilfinanzrechnung Kostenstelle 01024002 Serviceleistungen für die gesamte Verwaltung

Schmitten im Taunus

Nr.	Bezeichnung	Ergebnis des Vorjahres 2022	Fortgeschriebener Ansatz des Haushaltsjahres 2023	Ergebnis des Haushaltsjahres 2023	Vergleich fortgeschr. Ansatz/ Ergebnis des Haushaltsjahres (Sp. 4 ./ Sp. 5)
	Einzahlungen aus Investitionstätigkeit				
20	+ Einz. aus Investitionszuweis. und -zuschüssen sowie aus Investitions-beiträgen				
21	+ Einz. aus Abgängen von Vermögens-gegenständen des Sachanlage-vermögens und des immateriellen Anlagevermögens				
22	+ Einz. aus Abgängen von Vermögens-gegenständen des Finanzanlage-vermögens				
	Einzahlungen aus Finanzierungstätigkeit				
31	+ Einz. aus der Aufnahme v. Krediten und wirtschaftlich vergleichbaren Vorgängen für Investitionen				
	Summe				
	Auszahlungen aus Investitionstätigkeit				
24	- Ausz. für den Erwerb von Grundstücken und Gebäuden				
25	- Ausz. für Baumaßnahmen				
26	- Ausz. für Investitionen in das sonstige Sachanlagevermögen und immaterielle Anlagevermögen davon: Ausz. aus gewährten Investitionszuweisungen und -zuschüssen				
27	- Ausz. für Investitionen in das Finanzanlagevermögen				
	Auszahlungen aus Finanzierungstätigkeit				
32	- Auszahlungen für die Tilgung von Krediten und wirtschaftlich vergl. Vorgängen für Investitionen				
	Summe				
	Saldo (Einzahlungen ./ Auszahlungen)				

Jahresabschluss 2023

Teilergebnisrechnung Kostenstelle 01024003 EDV						
Schmitt im Taunus						
Nr.	Konten	Bezeichnung	Ergebnis des Vorjahres 2022	Fortgeschriebener Ansatz des Haushaltsjahres 2023	Ergebnis des Haushaltsjahres 2023	Vergleich fortgeschr. Ansatz/ Ergebnis des Haushaltsjahres (Sp. 5 ./ Sp. 6)
		Ordentliche Erträge				
03	548-549	Kostenersatzleistungen und -erstattungen	-21.511,39	-54.500,00	-56.646,54	2.146,54
07	540-543	Erträge aus Zuweisungen u. Zuschüssen für lfd. Zwecke u. allgemeine Umlagen	-25.000,00			
10		Summe der ordentlichen Erträge (Nr. 1 bis 9)	-46.511,39	-54.500,00	-56.646,54	2.146,54
		Ordentliche Aufwendungen				
11	62, 63, 640-643, 647-649, 65	Personalaufwendungen	25.646,50	45.630,00	36.821,89	8.808,11
12	644-646	Versorgungsaufwendungen	1.655,95		2.263,53	-2.263,53
13	60, 61, 67-69	Aufwendungen für Sach- und Dienstleistungen	149.022,89	153.700,00	177.134,32	-23.434,32
14	66	Abschreibungen	7.766,03	7.651,00	7.650,97	0,03
15	71	Aufwendungen f. Zuweisungen u. Zuschüsse sowie besondere Finanzaufwendungen	6.501,53	2.000,00	1.800,00	200,00
19		Summe der ordentlichen Aufwendungen (Nr. 11 bis 18)	190.592,90	208.981,00	225.670,71	-16.689,71
20		Verwaltungsergebnis (Nr. 10 ./ Nr. 19)	144.081,51	154.481,00	169.024,17	-14.543,17
21	56, 57	Finanzerträge				
22	77	Finanzaufwendungen				
23		Finanzergebnis (Nr. 21 ./ Nr. 22)				
24		Ordentliches Ergebnis (Verwaltungsergebnis und Finanzergebnis Nr. 20 und Nr. 23)	144.081,51	154.481,00	169.024,17	-14.543,17
25	59	Außerordentliche Erträge				
26	79	Außerordentliche Aufwendungen				
27		Außerordentliches Ergebnis (Nr. 25 ./ Nr. 26)				
28		Jahresergebnis vor Internen Leistungsbeziehungen (ordentliches Ergebnis und außerordentliches Ergebnis Nr. 24 und Nr. 27)	144.081,51	154.481,00	169.024,17	-14.543,17
29		Erlöse aus internen Leistungsbeziehungen				
30		Kosten aus internen Leistungsbeziehungen				
31		Ergebnis der internen Leistungsbeziehungen				
32		Jahresergebnis nach internen Leistungsbeziehungen	144.081,51	154.481,00	169.024,17	-14.543,17

Jahresabschluss 2023

Teilfinanzrechnung Kostenstelle 01024003 EDV

Schmitten im Taunus

Nr.	Bezeichnung	Ergebnis des Vorjahres 2022	Fortgeschriebener Ansatz des Haushaltsjahres 2023	Ergebnis des Haushaltsjahres 2023	Vergleich fortgeschr. Ansatz/ Ergebnis des Haushaltsjahres (Sp. 4 ./ Sp. 5)
	Einzahlungen aus Investitionstätigkeit				
20	+ Einz. aus Investitionszuweis. und -zuschüssen sowie aus Investitions-beiträgen				
21	+ Einz. aus Abgängen von Vermögens-gegenständen des Sachanlage-vermögens und des immateriellen Anlagevermögens				
22	+ Einz. aus Abgängen von Vermögens-gegenständen des Finanzanlage-vermögens				
	Einzahlungen aus Finanzierungstätigkeit				
31	+ Einz. aus der Aufnahme v. Krediten und wirtschaftlich vergleichbaren Vorgängen für Investitionen				
	Summe				
	Auszahlungen aus Investitionstätigkeit				
24	- Ausz. für den Erwerb von Grundstücken und Gebäuden				
25	- Ausz. für Baumaßnahmen				
26	- Ausz. für Investitionen in das sonstige Sachanlagevermögen und immaterielle Anlagevermögen davon: Ausz. aus gewährten Investitionszuweisungen und -zuschüssen	-23.543,85			
27	- Ausz. für Investitionen in das Finanzanlagevermögen				
	Auszahlungen aus Finanzierungstätigkeit				
32	- Auszahlungen für die Tilgung von Krediten und wirtschaftlich vergl. Vorgängen für Investitionen				
	Summe	-23.543,85			
	Saldo (Einzahlungen ./ Auszahlungen)	-23.543,85			

Jahresabschluss 2023

Teilergebnisrechnung Kostenstelle 01024004 Personalbewirtschaftung und Personalservice

Schmitten im Taunus

Nr.	Konten	Bezeichnung	Ergebnis des Vorjahres 2022	Fortgeschriebener Ansatz des Haushaltsjahres 2023	Ergebnis des Haushaltsjahres 2023	Vergleich fortgeschr. Ansatz/ Ergebnis des Haushaltsjahres (Sp. 5 ./ Sp. 6)
		Ordentliche Erträge				
03	548-549	Kostenersatzleistungen und -erstattungen	-7.308,11	-13.500,00	-22.504,07	9.004,07
10		Summe der ordentlichen Erträge (Nr. 1 bis 9)	-7.308,11	-13.500,00	-22.504,07	9.004,07
		Ordentliche Aufwendungen				
11	62, 63, 640-643, 647-649, 65	Personalaufwendungen	185.246,15	125.710,00	135.742,70	-10.032,70
12	644-646	Versorgungsaufwendungen	-1.758,42		16.268,06	-16.268,06
13	60, 61, 67-69	Aufwendungen für Sach- und Dienstleistungen	19.680,35	16.200,00	25.521,72	-9.321,72
14	66	Abschreibungen	2.219,79	2.220,00	2.220,21	-0,21
19		Summe der ordentlichen Aufwendungen (Nr. 11 bis 18)	205.387,87	144.130,00	179.752,69	-35.622,69
20		Verwaltungsergebnis (Nr. 10 ./ Nr. 19)	198.079,76	130.630,00	157.248,62	-26.618,62
21	56, 57	Finanzerträge				
22	77	Finanzaufwendungen				
23		Finanzergebnis (Nr. 21 ./ Nr. 22)				
24		Ordentliches Ergebnis (Verwaltungsergebnis und Finanzergebnis Nr. 20 und Nr. 23)	198.079,76	130.630,00	157.248,62	-26.618,62
25	59	Außerordentliche Erträge				
26	79	Außerordentliche Aufwendungen				
27		Außerordentliches Ergebnis (Nr. 25 ./ Nr. 26)				
28		Jahresergebnis vor internen Leistungsbeziehungen (ordentliches Ergebnis und außerordentliches Ergebnis Nr. 24 und Nr. 27)	198.079,76	130.630,00	157.248,62	-26.618,62
29		Erlöse aus internen Leistungsbeziehungen				
30		Kosten aus internen Leistungsbeziehungen				
31		Ergebnis der internen Leistungsbeziehungen				
32		Jahresergebnis nach internen Leistungsbeziehungen	198.079,76	130.630,00	157.248,62	-26.618,62

Jahresabschluss 2023

Teilfinanzrechnung Kostenstelle 01024004 Personalbewirtschaftung und Personalservice

Schmitten im Taunus

Nr.	Bezeichnung	Ergebnis des Vorjahres 2022	Fortgeschriebener Ansatz des Haushaltsjahres 2023	Ergebnis des Haushaltsjahres 2023	Vergleich fortgeschr. Ansatz/ Ergebnis des Haushaltsjahres (Sp. 4 ./ Sp. 5)
	Einzahlungen aus Investitionstätigkeit				
20	+ Einz. aus Investitionszuweis. und -zuschüssen sowie aus Investitions-beiträgen				
21	+ Einz. aus Abgängen von Vermögens-gegenständen des Sachanlage-vermögens und des immateriellen Anlagevermögens				
22	+ Einz. aus Abgängen von Vermögens-gegenständen des Finanzanlage-vermögens				
	Einzahlungen aus Finanzierungstätigkeit				
31	+ Einz. aus der Aufnahme v. Krediten und wirtschaftlich vergleichbaren Vorgängen für Investitionen				
	Summe				
	Auszahlungen aus Investitionstätigkeit				
24	- Ausz. für den Erwerb von Grundstücken und Gebäuden				
25	- Ausz. für Baumaßnahmen				
26	- Ausz. für Investitionen in das sonstige Sachanlagevermögen und immaterielle Anlagevermögen davon: Ausz. aus gewährten Investitionszuweisungen und -zuschüssen				
27	- Ausz. für Investitionen in das Finanzanlagevermögen				
	Auszahlungen aus Finanzierungstätigkeit				
32	- Auszahlungen für die Tilgung von Krediten und wirtschaftlich vergl. Vorgängen für Investitionen				
	Summe				
	Saldo (Einzahlungen ./ Auszahlungen)				

Jahresabschluss 2023

Teilergebnisrechnung Kostenstelle 01077001 Bürgerhäuser allgemein

Schmitten im Taunus

Nr.	Konten	Bezeichnung	Ergebnis des Vorjahres 2022	Fortgeschriebener Ansatz des Haushaltsjahres 2023	Ergebnis des Haushaltsjahres 2023	Vergleich fortgeschr. Ansatz/ Ergebnis des Haushaltsjahres (Sp. 5 ./ Sp. 6)
		Ordentliche Erträge				
10		Summe der ordentlichen Erträge (Nr. 1 bis 9)				
		Ordentliche Aufwendungen				
11	62, 63, 640-643, 647-649, 65	Personalaufwendungen	32.815,26	37.840,00	41.836,24	-3.996,24
12	644-646	Versorgungsaufwendungen	2.098,83		2.287,81	-2.287,81
13	60, 61, 67-69	Aufwendungen für Sach- und Dienstleistungen	2.151,01	52.800,00	3.195,56	49.604,44
19		Summe der ordentlichen Aufwendungen (Nr. 11 bis 18)	37.065,10	90.640,00	47.319,61	43.320,39
20		Verwaltungsergebnis (Nr. 10 ./ Nr. 19)	37.065,10	90.640,00	47.319,61	43.320,39
21	56, 57	Finanzerträge				
22	77	Finanzaufwendungen				
23		Finanzergebnis (Nr. 21 ./ Nr. 22)				
24		Ordentliches Ergebnis (Verwaltungsergebnis und Finanzergebnis Nr. 20 und Nr. 23)	37.065,10	90.640,00	47.319,61	43.320,39
25	59	Außerordentliche Erträge				
26	79	Außerordentliche Aufwendungen				
27		Außerordentliches Ergebnis (Nr. 25 ./ Nr. 26)				
28		Jahresergebnis vor Internen Leistungsbeziehungen (ordentliches Ergebnis und außerordentliches Ergebnis Nr. 24 und Nr. 27)	37.065,10	90.640,00	47.319,61	43.320,39
29		Erlöse aus internen Leistungsbeziehungen				
30		Kosten aus internen Leistungsbeziehungen				
31		Ergebnis der internen Leistungsbeziehungen				
32		Jahresergebnis nach internen Leistungsbeziehungen	37.065,10	90.640,00	47.319,61	43.320,39

Jahresabschluss 2023

Teilfinanzrechnung Kostenstelle 01077001 Bürgerhäuser allgemein

Schmitt im Taunus

Nr.	Bezeichnung	Ergebnis des Vorjahres 2022	Fortgeschriebener Ansatz des Haushaltsjahres 2023	Ergebnis des Haushaltsjahres 2023	Vergleich fortgeschr. Ansatz/ Ergebnis des Haushaltsjahres (Sp. 4 ./ Sp. 5)
	Einzahlungen aus Investitionstätigkeit				
20	+ Einz. aus Investitionszuweis. und -zuschüssen sowie aus Investitions-beiträgen				
21	+ Einz. aus Abgängen von Vermögens-gegenständen des Sachanlage-vermögens und des immateriellen Anlagevermögens				
22	+ Einz. aus Abgängen von Vermögens-gegenständen des Finanzanlage-vermögens				
	Einzahlungen aus Finanzierungstätigkeit				
31	+ Einz. aus der Aufnahme v. Krediten und wirtschaftlich vergleichbaren Vorgängen für Investitionen				
	Summe				
	Auszahlungen aus Investitionstätigkeit				
24	- Ausz. für den Erwerb von Grundstücken und Gebäuden				
25	- Ausz. für Baumaßnahmen				
26	- Ausz. für Investitionen in das sonstige Sachanlagevermögen und immaterielle Anlagevermögen davon: Ausz. aus gewährten Investitionszuweisungen und -zuschüssen				
27	- Ausz. für Investitionen in das Finanzanlagevermögen				
	Auszahlungen aus Finanzierungstätigkeit				
32	- Auszahlungen für die Tilgung von Krediten und wirtschaftlich vergl. Vorgängen für Investitionen				
	Summe				
	Saldo (Einzahlungen ./ Auszahlungen)				

Jahresabschluss 2023

Teilergebnisrechnung Kostenstelle 01077002 DGH Arnoldshain

Schmitten im Taunus

Nr.	Konten	Bezeichnung	Ergebnis des Vorjahres 2022	Fortgeschriebener Ansatz des Haushaltsjahres 2023	Ergebnis des Haushaltsjahres 2023	Vergleich fortgeschr. Ansatz/ Ergebnis des Haushaltsjahres (Sp. 5 ./ Sp. 6)
		Ordentliche Erträge				
01	50	Privatrechtliche Leistungsentgelte	-2.483,00	-1.300,00	-10.418,80	9.118,80
08	546	Erträge a. Auflösung v. SoPo aus Investitionszuweisungen,-zuschüssen u.-beiträgen	-400,00	-400,00	-400,00	
09	53	Sonstige ordentliche Erträge	-8.740,08	9.925,00	-1.214,28	11.139,28
10		Summe der ordentlichen Erträge (Nr. 1 bis 9)	-11.623,08	8.225,00	-12.033,08	20.258,08
		Ordentliche Aufwendungen				
11	62, 63, 640-643, 647-649, 65	Personalaufwendungen	7.054,95	8.150,00	8.070,46	79,54
13	60, 61, 67-69	Aufwendungen für Sach- und Dienstleistungen	16.556,83	21.300,00	6.903,77	14.396,23
14	66	Abschreibungen	6.201,25	6.204,00	6.202,75	1,25
18	70, 74, 76	Sonstige ordentliche Aufwendungen	240,96	250,00	240,96	9,04
19		Summe der ordentlichen Aufwendungen (Nr. 11 bis 18)	30.053,99	35.904,00	21.417,94	14.486,06
20		Verwaltungsergebnis (Nr. 10 ./ Nr. 19)	18.430,91	44.129,00	9.384,86	34.744,14
21	56, 57	Finanzerträge				
22	77	Finanzaufwendungen				
23		Finanzergebnis (Nr. 21 ./ Nr. 22)				
24		Ordentliches Ergebnis (Verwaltungsergebnis und Finanzergebnis Nr. 20 und Nr. 23)	18.430,91	44.129,00	9.384,86	34.744,14
25	59	Außerordentliche Erträge				
26	79	Außerordentliche Aufwendungen	1.137,34			
27		Außerordentliches Ergebnis (Nr. 25 ./ Nr. 26)	1.137,34			
28		Jahresergebnis vor Internen Leistungsbeziehungen (ordentliches Ergebnis und außerordentliches Ergebnis Nr. 24 und Nr. 27)	19.568,25	44.129,00	9.384,86	34.744,14
29		Erlöse aus internen Leistungsbeziehungen				
30		Kosten aus internen Leistungsbeziehungen	203,74		1.869,51	-1.869,51
31		Ergebnis der Internen Leistungsbeziehungen	203,74		1.869,51	-1.869,51
32		Jahresergebnis nach Internen Leistungsbeziehungen	19.771,99	44.129,00	11.254,37	32.874,63

Jahresabschluss 2023

Teilfinanzrechnung Kostenstelle 01077002 DGH Arnoldshain

Schmitten im Taunus

Nr.	Bezeichnung	Ergebnis des Vorjahres 2022	Fortgeschriebener Ansatz des Haushaltsjahres 2023	Ergebnis des Haushaltsjahres 2023	Vergleich fortgeschr. Ansatz/ Ergebnis des Haushaltsjahres (Sp. 4 ./ Sp. 5)
	Einzahlungen aus Investitionstätigkeit				
20	+ Einz. aus Investitionszuweis. und -zuschüssen sowie aus Investitions-beiträgen				
21	+ Einz. aus Abgängen von Vermögens-gegenständen des Sachanlage-vermögens und des immateriellen Anlagevermögens				
22	+ Einz. aus Abgängen von Vermögens-gegenständen des Finanzanlage-vermögens				
	Einzahlungen aus Finanzierungstätigkeit				
31	+ Einz. aus der Aufnahme v. Krediten und wirtschaftlich vergleichbaren Vorgängen für Investitionen				
	Summe				
	Auszahlungen aus Investitionstätigkeit				
24	- Ausz. für den Erwerb von Grundstücken und Gebäuden				
25	- Ausz. für Baumaßnahmen				
26	- Ausz. für Investitionen in das sonstige Sachanlagevermögen und immaterielle Anlagevermögen davon: Ausz. aus gewährten Investitionszuweisungen und -zuschüssen				
27	- Ausz. für Investitionen in das Finanzanlagevermögen				
	Auszahlungen aus Finanzierungstätigkeit				
32	- Auszahlungen für die Tilgung von Krediten und wirtschaftlich vergl. Vorgängen für Investitionen				
	Summe				
	Saldo (Einzahlungen ./ Auszahlungen)				

Jahresabschluss 2023

Teilergebnisrechnung Kostenstelle 01077003 DGH Brombach

Schmitten im Taunus

Nr.	Konten	Bezeichnung	Ergebnis des Vorjahres 2022	Fortgeschriebener Ansatz des Haushaltsjahres 2023	Ergebnis des Haushaltsjahres 2023	Vergleich fortgeschr. Ansatz/ Ergebnis des Haushaltsjahres (Sp. 5 ./ Sp. 6)
		Ordentliche Erträge				
01	50	Privatrechtliche Leistungsentgelte	-1.500,00	-1.200,00	-1.617,50	417,50
08	546	Erträge a. Auflösung v. SoPo aus Investitionszuweisungen,-zuschüssen u.-beiträgen	-4.268,00	-4.269,00	-4.269,00	
10		Summe der ordentlichen Erträge (Nr. 1 bis 9)	-5.768,00	-5.469,00	-5.886,50	417,50
		Ordentliche Aufwendungen				
11	62, 63, 640-643, 647-649, 65	Personalaufwendungen	7.871,55	9.500,00	8.726,85	773,15
13	60, 61, 67-69	Aufwendungen für Sach- und Dienstleistungen	8.321,29	11.840,00	581,17	11.258,83
14	66	Abschreibungen	4.452,98	4.383,00	4.382,76	0,24
19		Summe der ordentlichen Aufwendungen (Nr. 11 bis 18)	20.645,82	25.723,00	13.690,78	12.032,22
20		Verwaltungsergebnis (Nr. 10 ./ Nr. 19)	14.877,82	20.254,00	7.804,28	12.449,72
21	56, 57	Finanzerträge				
22	77	Finanzaufwendungen				
23		Finanzergebnis (Nr. 21 ./ Nr. 22)				
24		Ordentliches Ergebnis (Verwaltungsergebnis und Finanzergebnis Nr. 20 und Nr. 23)	14.877,82	20.254,00	7.804,28	12.449,72
25	59	Außerordentliche Erträge				
26	79	Außerordentliche Aufwendungen				
27		Außerordentliches Ergebnis (Nr. 25 ./ Nr. 26)				
28		Jahresergebnis vor Internen Leistungsbeziehungen (ordentliches Ergebnis und außerordentliches Ergebnis Nr. 24 und Nr. 27)	14.877,82	20.254,00	7.804,28	12.449,72
29		Erlöse aus internen Leistungsbeziehungen				
30		Kosten aus internen Leistungsbeziehungen	402,20		1.198,26	-1.198,26
31		Ergebnis der internen Leistungsbeziehungen	402,20		1.198,26	-1.198,26
32		Jahresergebnis nach internen Leistungsbeziehungen	15.280,02	20.254,00	9.002,54	11.251,46

Jahresabschluss 2023

Teilfinanzrechnung Kostenstelle 01077003 DGH Brombach

Schmitten im Taunus

Nr.	Bezeichnung	Ergebnis des Vorjahres 2022	Fortgeschriebener Ansatz des Haushaltsjahres 2023	Ergebnis des Haushaltsjahres 2023	Vergleich fortgeschr. Ansatz/ Ergebnis des Haushaltsjahres (Sp. 4 ./ Sp. 5)
	Einzahlungen aus Investitionstätigkeit				
20	+ Einz. aus Investitionszuweis. und -zuschüssen sowie aus Investitions-beiträgen				
21	+ Einz. aus Abgängen von Vermögens-gegenständen des Sachanlage-vermögens und des immateriellen Anlagevermögens				
22	+ Einz. aus Abgängen von Vermögens-gegenständen des Finanzanlage-vermögens				
	Einzahlungen aus Finanzierungstätigkeit				
31	+ Einz. aus der Aufnahme v. Krediten und wirtschaftlich vergleichbaren Vorgängen für Investitionen				
	Summe				
	Auszahlungen aus Investitionstätigkeit				
24	- Ausz. für den Erwerb von Grundstücken und Gebäuden				
25	- Ausz. für Baumaßnahmen				
26	- Ausz. für Investitionen in das sonstige Sachanlagevermögen und immaterielle Anlagevermögen davon: Ausz. aus gewährten Investitionszuweisungen und -zuschüssen				
27	- Ausz. für Investitionen in das Finanzanlagevermögen				
	Auszahlungen aus Finanzierungstätigkeit				
32	- Auszahlungen für die Tilgung von Krediten und wirtschaftlich vergl. Vorgängen für Investitionen				
	Summe				
	Saldo (Einzahlungen ./ Auszahlungen)				

Jahresabschluss 2023

Teilergebnisrechnung Kostenstelle 01077004 DGH Dorfweil

Schmitten im Taunus

Nr.	Konten	Bezeichnung	Ergebnis des Vorjahres 2022	Fortgeschriebener Ansatz des Haushaltsjahres 2023	Ergebnis des Haushaltsjahres 2023	Vergleich fortgeschr. Ansatz/ Ergebnis des Haushaltsjahres (Sp. 5 ./ Sp. 6)
		Ordentliche Erträge				
01	50	Privatrechtliche Leistungsentgelte	-588,01	-16.000,00	-18.645,00	2.645,00
08	546	Erträge a. Auflösung v. SoPo aus Investitionszuweisungen,-zuschüssen u.-beiträgen	-576,00	-575,00	-575,00	
09	53	Sonstige ordentliche Erträge	-15.720,52	-8.480,00	-1.087,92	-7.392,08
10		Summe der ordentlichen Erträge (Nr. 1 bis 9)	-16.884,53	-25.055,00	-20.307,92	-4.747,08
		Ordentliche Aufwendungen				
11	62, 63, 640-643, 647-649, 65	Personalaufwendungen	338,75			
13	60, 61, 67-69	Aufwendungen für Sach- und Dienstleistungen	50.844,33	12.470,00	16.368,96	-3.898,96
14	66	Abschreibungen	6.068,26	5.886,00	6.068,97	-182,97
18	70, 74, 76	Sonstige ordentliche Aufwendungen	571,62	580,00	571,62	8,38
19		Summe der ordentlichen Aufwendungen (Nr. 11 bis 18)	57.822,96	18.936,00	23.009,55	-4.073,55
20		Verwaltungsergebnis (Nr. 10 ./ Nr. 19)	40.938,43	-6.119,00	2.701,63	-8.820,63
21	56, 57	Finanzerträge				
22	77	Finanzaufwendungen				
23		Finanzergebnis (Nr. 21 ./ Nr. 22)				
24		Ordentliches Ergebnis (Verwaltungsergebnis und Finanzergebnis Nr. 20 und Nr. 23)	40.938,43	-6.119,00	2.701,63	-8.820,63
25	59	Außerordentliche Erträge				
26	79	Außerordentliche Aufwendungen				
27		Außerordentliches Ergebnis (Nr. 25 ./ Nr. 26)				
28		Jahresergebnis vor Internen Leistungsbeziehungen (ordentliches Ergebnis und außerordentliches Ergebnis Nr. 24 und Nr. 27)	40.938,43	-6.119,00	2.701,63	-8.820,63
29		Erlöse aus internen Leistungsbeziehungen				
30		Kosten aus internen Leistungsbeziehungen	298,20		69,75	-69,75
31		Ergebnis der Internen Leistungsbeziehungen	298,20		69,75	-69,75
32		Jahresergebnis nach Internen Leistungsbeziehungen	41.236,63	-6.119,00	2.771,38	-8.890,38

Jahresabschluss 2023

Teilfinanzrechnung Kostenstelle 01077004 DGH Dorfweil

Schmitten im Taunus

Nr.	Bezeichnung	Ergebnis des Vorjahres 2022	Fortgeschriebener Ansatz des Haushaltsjahres 2023	Ergebnis des Haushaltsjahres 2023	Vergleich fortgeschr. Ansatz/ Ergebnis des Haushaltsjahres (Sp. 4 ./ Sp. 5)
	Einzahlungen aus Investitionstätigkeit				
20	+ Einz. aus Investitionszuweis. und -zuschüssen sowie aus Investitions-beiträgen				
21	+ Einz. aus Abgängen von Vermögens-gegenständen des Sachanlage-vermögens und des immateriellen Anlagevermögens				
22	+ Einz. aus Abgängen von Vermögens-gegenständen des Finanzanlage-vermögens				
	Einzahlungen aus Finanzierungstätigkeit				
31	+ Einz. aus der Aufnahme v. Krediten und wirtschaftlich vergleichbaren Vorgängen für Investitionen				
	Summe				
	Auszahlungen aus Investitionstätigkeit				
24	- Ausz. für den Erwerb von Grundstücken und Gebäuden				
25	- Ausz. für Baumaßnahmen				
26	- Ausz. für Investitionen in das sonstige Sachanlagevermögen und immaterielle Anlagevermögen davon: Ausz. aus gewährten Investitionszuweisungen und -zuschüssen	-917,99			
27	- Ausz. für Investitionen in das Finanzanlagevermögen				
	Auszahlungen aus Finanzierungstätigkeit				
32	- Auszahlungen für die Tilgung von Krediten und wirtschaftlich vergl. Vorgängen für Investitionen				
	Summe	-917,99			
	Saldo (Einzahlungen ./ Auszahlungen)	-917,99			

Jahresabschluss 2023

Teilergebnisrechnung Kostenstelle 01077005 DGH Hunoldstal

Schmitten im Taunus

Nr.	Konten	Bezeichnung	Ergebnis des Vorjahres 2022	Fortgeschriebener Ansatz des Haushaltsjahres 2023	Ergebnis des Haushaltsjahres 2023	Vergleich fortgeschr. Ansatz/ Ergebnis des Haushaltsjahres (Sp. 5 ./ Sp. 6)
		Ordentliche Erträge				
01	50	Privatrechtliche Leistungsentgelte	-930,00	-800,00	-8.328,86	7.528,86
09	53	Sonstige ordentliche Erträge	-9.317,66		-1.935,24	1.935,24
10		Summe der ordentlichen Erträge (Nr. 1 bis 9)	-10.247,66	-800,00	-10.264,10	9.464,10
		Ordentliche Aufwendungen				
11	62, 63, 640-643, 647-649, 65	Personalaufwendungen	3.318,51	3.900,00	3.750,96	149,04
13	60, 61, 67-69	Aufwendungen für Sach- und Dienstleistungen	13.854,37	11.090,00	14.922,35	-3.832,35
14	66	Abschreibungen	884,72	885,00	885,28	-0,28
18	70, 74, 76	Sonstige ordentliche Aufwendungen	204,33	210,00	204,33	5,67
19		Summe der ordentlichen Aufwendungen (Nr. 11 bis 18)	18.261,93	16.085,00	19.762,92	-3.677,92
20		Verwaltungsergebnis (Nr. 10 ./ Nr. 19)	8.014,27	15.285,00	9.498,82	5.786,18
21	56, 57	Finanzerträge				
22	77	Finanzaufwendungen				
23		Finanzergebnis (Nr. 21 ./ Nr. 22)				
24		Ordentliches Ergebnis (Verwaltungsergebnis und Finanzergebnis Nr. 20 und Nr. 23)	8.014,27	15.285,00	9.498,82	5.786,18
25	59	Außerordentliche Erträge				
26	79	Außerordentliche Aufwendungen				
27		Außerordentliches Ergebnis (Nr. 25 ./ Nr. 26)				
28		Jahresergebnis vor internen Leistungsbeziehungen (ordentliches Ergebnis und außerordentliches Ergebnis Nr. 24 und Nr. 27)	8.014,27	15.285,00	9.498,82	5.786,18
29		Erlöse aus internen Leistungsbeziehungen				
30		Kosten aus internen Leistungsbeziehungen				
31		Ergebnis der internen Leistungsbeziehungen				
32		Jahresergebnis nach internen Leistungsbeziehungen	8.014,27	15.285,00	9.498,82	5.786,18

Jahresabschluss 2023

Teilfinanzrechnung Kostenstelle 01077005 DGH Hunoldstal

Schmitten im Taunus

Nr.	Bezeichnung	Ergebnis des Vorjahres 2022	Fortgeschriebener Ansatz des Haushaltsjahres 2023	Ergebnis des Haushaltsjahres 2023	Vergleich fortgeschr. Ansatz/ Ergebnis des Haushaltsjahres (Sp. 4 ./ Sp. 5)
	Einzahlungen aus Investitionstätigkeit				
20	+ Einz. aus Investitionszuweis. und -zuschüssen sowie aus Investitions-beiträgen				
21	+ Einz. aus Abgängen von Vermögens-gegenständen des Sachanlage-vermögens und des immateriellen Anlagevermögens				
22	+ Einz. aus Abgängen von Vermögens-gegenständen des Finanzanlage-vermögens				
	Einzahlungen aus Finanzierungstätigkeit				
31	+ Einz. aus der Aufnahme v. Krediten und wirtschaftlich vergleichbaren Vorgängen für Investitionen				
	Summe				
	Auszahlungen aus Investitionstätigkeit				
24	- Ausz. für den Erwerb von Grundstücken und Gebäuden				
25	- Ausz. für Baumaßnahmen				
26	- Ausz. für Investitionen in das sonstige Sachanlagevermögen und immaterielle Anlagevermögen davon: Ausz. aus gewährten Investitionszuweisungen und -zuschüssen				
27	- Ausz. für Investitionen in das Finanzanlagevermögen				
	Auszahlungen aus Finanzierungstätigkeit				
32	- Auszahlungen für die Tilgung von Krediten und wirtschaftlich vergl. Vorgängen für Investitionen				
	Summe				
	Saldo (Einzahlungen ./ Auszahlungen)				

Jahresabschluss 2023

Teilergebnisrechnung Kostenstelle 01077006 Jahrtausendhalle Oberreifenberg

Schmitten im Taunus

Nr.	Konten	Bezeichnung	Ergebnis des Vorjahres 2022	Fortgeschriebener Ansatz des Haushaltsjahres 2023	Ergebnis des Haushaltsjahres 2023	Vergleich fortgeschr. Ansatz/ Ergebnis des Haushaltsjahres (Sp. 5 ./ Sp. 6)
		Ordentliche Erträge				
01	50	Privatrechtliche Leistungsentgelte	-3.110,00	-3.000,00	-2.477,50	-522,50
08	546	Erträge a. Auflösung v. SoPo aus Investitionszuweisungen,-zuschüssen u.-beiträgen	-400,00	-400,00	-400,00	
09	53	Sonstige ordentliche Erträge	-42.602,67		-115,20	115,20
10		Summe der ordentlichen Erträge (Nr. 1 bis 9)	-46.112,67	-3.400,00	-2.992,70	-407,30
		Ordentliche Aufwendungen				
13	60, 61, 67-69	Aufwendungen für Sach- und Dienstleistungen	102.558,17	205.620,00	240.179,29	-34.559,29
14	66	Abschreibungen	3.321,38	3.039,00	3.320,34	-281,34
18	70, 74, 76	Sonstige ordentliche Aufwendungen	1.163,38	1.200,00	1.163,38	36,62
19		Summe der ordentlichen Aufwendungen (Nr. 11 bis 18)	107.042,93	209.859,00	244.663,01	-34.804,01
20		Verwaltungsergebnis (Nr. 10 ./ Nr. 19)	60.930,26	206.459,00	241.670,31	-35.211,31
21	56, 57	Finanzerträge				
22	77	Finanzaufwendungen				
23		Finanzergebnis (Nr. 21 ./ Nr. 22)				
24		Ordentliches Ergebnis (Verwaltungsergebnis und Finanzergebnis Nr. 20 und Nr. 23)	60.930,26	206.459,00	241.670,31	-35.211,31
25	59	Außerordentliche Erträge				
26	79	Außerordentliche Aufwendungen				
27		Außerordentliches Ergebnis (Nr. 25 ./ Nr. 26)				
28		Jahresergebnis vor Internen Leistungsbeziehungen (ordentliches Ergebnis und außerordentliches Ergebnis Nr. 24 und Nr. 27)	60.930,26	206.459,00	241.670,31	-35.211,31
29		Erlöse aus internen Leistungsbeziehungen				
30		Kosten aus internen Leistungsbeziehungen	57,62		9.031,40	-9.031,40
31		Ergebnis der Internen Leistungsbeziehungen	57,62		9.031,40	-9.031,40
32		Jahresergebnis nach Internen Leistungsbeziehungen	60.987,88	206.459,00	250.701,71	-44.242,71

Jahresabschluss 2023

Teilfinanzrechnung Kostenstelle 01077006 Jahrtausendhalle Oberreifenberg

Schmitten im Taunus

Nr.	Bezeichnung	Ergebnis des Vorjahres 2022	Fortgeschriebener Ansatz des Haushaltsjahres 2023	Ergebnis des Haushaltsjahres 2023	Vergleich fortgeschr. Ansatz/ Ergebnis des Haushaltsjahres (Sp. 4 ./ Sp. 5)
	Einzahlungen aus Investitionstätigkeit				
20	+ Einz. aus Investitionszuweis. und -zuschüssen sowie aus Investitions-beiträgen				
21	+ Einz. aus Abgängen von Vermögens-gegenständen des Sachanlage-vermögens und des immateriellen Anlagevermögens				
22	+ Einz. aus Abgängen von Vermögens-gegenständen des Finanzanlage-vermögens				
	Einzahlungen aus Finanzierungstätigkeit				
31	+ Einz. aus der Aufnahme v. Krediten und wirtschaftlich vergleichbaren Vorgängen für Investitionen				
	Summe				
	Auszahlungen aus Investitionstätigkeit				
24	- Ausz. für den Erwerb von Grundstücken und Gebäuden				
25	- Ausz. für Baumaßnahmen				
26	- Ausz. für Investitionen in das sonstige Sachanlagevermögen und immaterielle Anlagevermögen davon: Ausz. aus gewährten Investitionszuweisungen und -zuschüssen	-1.404,19			
27	- Ausz. für Investitionen in das Finanzanlagevermögen				
	Auszahlungen aus Finanzierungstätigkeit				
32	- Auszahlungen für die Tilgung von Krediten und wirtschaftlich vergl. Vorgängen für Investitionen				
	Summe	-1.404,19			
	Saldo (Einzahlungen ./ Auszahlungen)	-1.404,19			

Jahresabschluss 2023

Teilergebnisrechnung Kostenstelle 01077007 DGH Seelenberg

Schmitten im Taunus

Nr.	Konten	Bezeichnung	Ergebnis des Vorjahres 2022	Fortgeschriebener Ansatz des Haushaltsjahres 2023	Ergebnis des Haushaltsjahres 2023	Vergleich fortgeschr. Ansatz/ Ergebnis des Haushaltsjahres (Sp. 5 ./ Sp. 6)
		Ordentliche Erträge				
01	50	Privatrechtliche Leistungsentgelte	-2.865,00	-1.200,00	-11.179,46	9.979,46
08	546	Erträge a. Auflösung v. SoPo aus Investitionszuweisungen,-zuschüssen u.-beiträgen	-596,00	-597,00	-597,00	
09	53	Sonstige ordentliche Erträge	-313,68			
10		Summe der ordentlichen Erträge (Nr. 1 bis 9)	-3.774,68	-1.797,00	-11.776,46	9.979,46
		Ordentliche Aufwendungen				
11	62, 63, 640-643, 647-649, 65	Personalaufwendungen	781,74			
13	60, 61, 67-69	Aufwendungen für Sach- und Dienstleistungen	59.517,21	12.780,00	19.526,43	-6.746,43
14	66	Abschreibungen	4.729,62	4.246,00	4.893,06	-647,06
18	70, 74, 76	Sonstige ordentliche Aufwendungen	440,55	440,00	440,55	-0,55
19		Summe der ordentlichen Aufwendungen (Nr. 11 bis 18)	65.469,12	17.466,00	24.860,04	-7.394,04
20		Verwaltungsergebnis (Nr. 10 ./ Nr. 19)	61.694,44	15.669,00	13.083,58	2.585,42
21	56, 57	Finanzerträge				
22	77	Finanzaufwendungen				
23		Finanzergebnis (Nr. 21 ./ Nr. 22)				
24		Ordentliches Ergebnis (Verwaltungsergebnis und Finanzergebnis Nr. 20 und Nr. 23)	61.694,44	15.669,00	13.083,58	2.585,42
25	59	Außerordentliche Erträge				
26	79	Außerordentliche Aufwendungen				
27		Außerordentliches Ergebnis (Nr. 25 ./ Nr. 26)				
28		Jahresergebnis vor Internen Leistungsbeziehungen (ordentliches Ergebnis und außerordentliches Ergebnis Nr. 24 und Nr. 27)	61.694,44	15.669,00	13.083,58	2.585,42
29		Erlöse aus internen Leistungsbeziehungen				
30		Kosten aus internen Leistungsbeziehungen	5.510,40			
31		Ergebnis der Internen Leistungsbeziehungen	5.510,40			
32		Jahresergebnis nach Internen Leistungsbeziehungen	67.204,84	15.669,00	13.083,58	2.585,42

Jahresabschluss 2023

Teilfinanzrechnung Kostenstelle 01077007 DGH Seelenberg

Schmitten im Taunus

Nr.	Bezeichnung	Ergebnis des Vorjahres 2022	Fortgeschriebener Ansatz des Haushaltsjahres 2023	Ergebnis des Haushaltsjahres 2023	Vergleich fortgeschr. Ansatz/ Ergebnis des Haushaltsjahres (Sp. 4 ./ Sp. 5)
	Einzahlungen aus Investitionstätigkeit				
20	+ Einz. aus Investitionszuweis. und -zuschüssen sowie aus Investitions-beiträgen				
21	+ Einz. aus Abgängen von Vermögens-gegenständen des Sachanlage-vermögens und des immateriellen Anlagevermögens				
22	+ Einz. aus Abgängen von Vermögens-gegenständen des Finanzanlage-vermögens				
	Einzahlungen aus Finanzierungstätigkeit				
31	+ Einz. aus der Aufnahme v. Krediten und wirtschaftlich vergleichbaren Vorgängen für Investitionen				
	Summe				
	Auszahlungen aus Investitionstätigkeit				
24	- Ausz. für den Erwerb von Grundstücken und Gebäuden				
25	- Ausz. für Baumaßnahmen	-31.858,68			
26	- Ausz. für Investitionen in das sonstige Sachanlagevermögen und immaterielle Anlagevermögen davon: Ausz. aus gewährten Investitionszuweisungen und -zuschüssen				
27	- Ausz. für Investitionen in das Finanzanlagevermögen				
	Auszahlungen aus Finanzierungstätigkeit				
32	- Auszahlungen für die Tilgung von Krediten und wirtschaftlich vergl. Vorgängen für Investitionen				
	Summe	-31.858,68			
	Saldo (Einzahlungen ./ Auszahlungen)	-31.858,68			

Jahresabschluss 2023

Teilergebnisrechnung Kostenstelle 01077008 DGH Treisberg

Schmitten im Taunus

Nr.	Konten	Bezeichnung	Ergebnis des Vorjahres 2022	Fortgeschriebener Ansatz des Haushaltsjahres 2023	Ergebnis des Haushaltsjahres 2023	Vergleich fortgeschr. Ansatz/ Ergebnis des Haushaltsjahres (Sp. 5 ./ Sp. 6)
		Ordentliche Erträge				
01	50	Privatrechtliche Leistungsentgelte	-190,00	-400,00	-5.818,13	5.418,13
09	53	Sonstige ordentliche Erträge	-6.882,47	-7.150,00	-1.847,40	-5.302,60
10		Summe der ordentlichen Erträge (Nr. 1 bis 9)	-7.072,47	-7.550,00	-7.665,53	115,53
		Ordentliche Aufwendungen				
11	62, 63, 640-643, 647-649, 65	Personalaufwendungen	1.327,38	1.600,00	1.500,36	99,64
13	60, 61, 67-69	Aufwendungen für Sach- und Dienstleistungen	8.957,74	8.080,00	5.457,72	2.622,28
18	70, 74, 76	Sonstige ordentliche Aufwendungen	82,69	85,00	82,69	2,31
19		Summe der ordentlichen Aufwendungen (Nr. 11 bis 18)	10.367,81	9.765,00	7.040,77	2.724,23
20		Verwaltungsergebnis (Nr. 10 ./ Nr. 19)	3.295,34	2.215,00	-624,76	2.839,76
21	56, 57	Finanzerträge				
22	77	Finanzaufwendungen				
23		Finanzergebnis (Nr. 21 ./ Nr. 22)				
24		Ordentliches Ergebnis (Verwaltungsergebnis und Finanzergebnis Nr. 20 und Nr. 23)	3.295,34	2.215,00	-624,76	2.839,76
25	59	Außerordentliche Erträge				
26	79	Außerordentliche Aufwendungen				
27		Außerordentliches Ergebnis (Nr. 25 ./ Nr. 26)				
28		Jahresergebnis vor internen Leistungsbeziehungen (ordentliches Ergebnis und außerordentliches Ergebnis Nr. 24 und Nr. 27)	3.295,34	2.215,00	-624,76	2.839,76
29		Erlöse aus internen Leistungsbeziehungen				
30		Kosten aus internen Leistungsbeziehungen				
31		Ergebnis der internen Leistungsbeziehungen				
32		Jahresergebnis nach internen Leistungsbeziehungen	3.295,34	2.215,00	-624,76	2.839,76

Jahresabschluss 2023

Teilfinanzrechnung Kostenstelle 01077008 DGH Treisberg

Schmitten im Taunus

Nr.	Bezeichnung	Ergebnis des Vorjahres 2022	Fortgeschriebener Ansatz des Haushaltsjahres 2023	Ergebnis des Haushaltsjahres 2023	Vergleich fortgeschr. Ansatz/ Ergebnis des Haushaltsjahres (Sp. 4 ./ Sp. 5)
	Einzahlungen aus Investitionstätigkeit				
20	+ Einz. aus Investitionszuweis. und -zuschüssen sowie aus Investitions-beiträgen				
21	+ Einz. aus Abgängen von Vermögens-gegenständen des Sachanlage-vermögens und des immateriellen Anlagevermögens				
22	+ Einz. aus Abgängen von Vermögens-gegenständen des Finanzanlage-vermögens				
	Einzahlungen aus Finanzierungstätigkeit				
31	+ Einz. aus der Aufnahme v. Krediten und wirtschaftlich vergleichbaren Vorgängen für Investitionen				
	Summe				
	Auszahlungen aus Investitionstätigkeit				
24	- Ausz. für den Erwerb von Grundstücken und Gebäuden				
25	- Ausz. für Baumaßnahmen				
26	- Ausz. für Investitionen in das sonstige Sachanlagevermögen und immaterielle Anlagevermögen davon: Ausz. aus gewährten Investitionszuweisungen und -zuschüssen				
27	- Ausz. für Investitionen in das Finanzanlagevermögen				
	Auszahlungen aus Finanzierungstätigkeit				
32	- Auszahlungen für die Tilgung von Krediten und wirtschaftlich vergl. Vorgängen für Investitionen				
	Summe				
	Saldo (Einzahlungen ./ Auszahlungen)				

Jahresabschluss 2023

Teilergebnisrechnung Kostenstelle 01077009 Hochtaunushalle Niederreifenberg

Schmitten im Taunus

Nr.	Konten	Bezeichnung	Ergebnis des Vorjahres 2022	Fortgeschriebener Ansatz des Haushaltsjahres 2023	Ergebnis des Haushaltsjahres 2023	Vergleich fortgeschr. Ansatz/ Ergebnis des Haushaltsjahres (Sp. 5 ./ Sp. 6)
		Ordentliche Erträge				
10		Summe der ordentlichen Erträge (Nr. 1 bis 9)				
		Ordentliche Aufwendungen				
19		Summe der ordentlichen Aufwendungen (Nr. 11 bis 18)				
20		Verwaltungsergebnis (Nr. 10 ./ Nr. 19)				
21	56, 57	Finanzerträge				
22	77	Finanzaufwendungen				
23		Finanzergebnis (Nr. 21 ./ Nr. 22)				
24		Ordentliches Ergebnis (Verwaltungsergebnis und Finanzergebnis Nr. 20 und Nr. 23)				
25	59	Außerordentliche Erträge				
26	79	Außerordentliche Aufwendungen				
27		Außerordentliches Ergebnis (Nr. 25 ./ Nr. 26)				
28		Jahresergebnis vor internen Leistungsbeziehungen (ordentliches Ergebnis und außerordentliches Ergebnis Nr. 24 und Nr. 27)				
29		Erlöse aus internen Leistungsbeziehungen				
30		Kosten aus internen Leistungsbeziehungen				
31		Ergebnis der internen Leistungsbeziehungen				
32		Jahresergebnis nach internen Leistungsbeziehungen				

Jahresabschluss 2023

Teilfinanzrechnung Kostenstelle 01077009 Hochtaunushalle Niederreifenberg

Schmitten im Taunus

Nr.	Bezeichnung	Ergebnis des Vorjahres 2022	Fortgeschriebener Ansatz des Haushaltsjahres 2023	Ergebnis des Haushaltsjahres 2023	Vergleich fortgeschr. Ansatz/ Ergebnis des Haushaltsjahres (Sp. 4 ./ Sp. 5)
	Einzahlungen aus Investitionstätigkeit				
20	+ Einz. aus Investitionszuweis. und -zuschüssen sowie aus Investitions-beiträgen				
21	+ Einz. aus Abgängen von Vermögens-gegenständen des Sachanlage-vermögens und des immateriellen Anlagevermögens				
22	+ Einz. aus Abgängen von Vermögens-gegenständen des Finanzanlage-vermögens				
	Einzahlungen aus Finanzierungstätigkeit				
31	+ Einz. aus der Aufnahme v. Krediten und wirtschaftlich vergleichbaren Vorgängen für Investitionen				
	Summe				
	Auszahlungen aus Investitionstätigkeit				
24	- Ausz. für den Erwerb von Grundstücken und Gebäuden				
25	- Ausz. für Baumaßnahmen				
26	- Ausz. für Investitionen in das sonstige Sachanlagevermögen und immaterielle Anlagevermögen davon: Ausz. aus gewährten Investitionszuweisungen und -zuschüssen				
27	- Ausz. für Investitionen in das Finanzanlagevermögen				
	Auszahlungen aus Finanzierungstätigkeit				
32	- Auszahlungen für die Tilgung von Krediten und wirtschaftlich vergl. Vorgängen für Investitionen				
	Summe				
	Saldo (Einzahlungen ./ Auszahlungen)				

Jahresabschluss 2023

Teilergebnisrechnung Kostenstelle 01125001 Steuerverwaltung allgemein

Schmitten im Taunus

Nr.	Konten	Bezeichnung	Ergebnis des Vorjahres 2022	Fortgeschriebener Ansatz des Haushaltsjahres 2023	Ergebnis des Haushaltsjahres 2023	Vergleich fortgeschr. Ansatz/ Ergebnis des Haushaltsjahres (Sp. 5 ./ Sp. 6)
		Ordentliche Erträge				
10		Summe der ordentlichen Erträge (Nr. 1 bis 9)				
		Ordentliche Aufwendungen				
11	62, 63, 640-643, 647-649, 65	Personalaufwendungen	60.253,99	59.880,00	38.082,92	21.797,08
12	644-646	Versorgungsaufwendungen	1.234,62		2.204,10	-2.204,10
13	60, 61, 67-69	Aufwendungen für Sach- und Dienstleistungen	8.756,38	10.250,00	11.215,09	-965,09
14	66	Abschreibungen	59,63			
19		Summe der ordentlichen Aufwendungen (Nr. 11 bis 18)	70.304,62	70.130,00	51.502,11	18.627,89
20		Verwaltungsergebnis (Nr. 10 ./ Nr. 19)	70.304,62	70.130,00	51.502,11	18.627,89
21	56, 57	Finanzerträge				
22	77	Finanzaufwendungen				
23		Finanzergebnis (Nr. 21 ./ Nr. 22)				
24		Ordentliches Ergebnis (Verwaltungsergebnis und Finanzergebnis Nr. 20 und Nr. 23)	70.304,62	70.130,00	51.502,11	18.627,89
25	59	Außerordentliche Erträge				
26	79	Außerordentliche Aufwendungen				
27		Außerordentliches Ergebnis (Nr. 25 ./ Nr. 26)				
28		Jahresergebnis vor Internen Leistungsbeziehungen (ordentliches Ergebnis und außerordentliches Ergebnis Nr. 24 und Nr. 27)	70.304,62	70.130,00	51.502,11	18.627,89
29		Erlöse aus internen Leistungsbeziehungen				
30		Kosten aus internen Leistungsbeziehungen				
31		Ergebnis der Internen Leistungsbeziehungen				
32		Jahresergebnis nach Internen Leistungsbeziehungen	70.304,62	70.130,00	51.502,11	18.627,89

Jahresabschluss 2023

Teilfinanzrechnung Kostenstelle 01125001 Steuerverwaltung allgemein

Schmitten im Taunus

Nr.	Bezeichnung	Ergebnis des Vorjahres 2022	Fortgeschriebener Ansatz des Haushaltsjahres 2023	Ergebnis des Haushaltsjahres 2023	Vergleich fortgeschr. Ansatz/ Ergebnis des Haushaltsjahres (Sp. 4 ./ Sp. 5)
	Einzahlungen aus Investitionstätigkeit				
20	+ Einz. aus Investitionszuweis. und -zuschüssen sowie aus Investitions-beiträgen				
21	+ Einz. aus Abgängen von Vermögens-gegenständen des Sachanlage-vermögens und des immateriellen Anlagevermögens				
22	+ Einz. aus Abgängen von Vermögens-gegenständen des Finanzanlage-vermögens				
	Einzahlungen aus Finanzierungstätigkeit				
31	+ Einz. aus der Aufnahme v. Krediten und wirtschaftlich vergleichbaren Vorgängen für Investitionen				
	Summe				
	Auszahlungen aus Investitionstätigkeit				
24	- Ausz. für den Erwerb von Grundstücken und Gebäuden				
25	- Ausz. für Baumaßnahmen				
26	- Ausz. für Investitionen in das sonstige Sachanlagevermögen und immaterielle Anlagevermögen davon: Ausz. aus gewährten Investitionszuweisungen und -zuschüssen				
27	- Ausz. für Investitionen in das Finanzanlagevermögen				
	Auszahlungen aus Finanzierungstätigkeit				
32	- Auszahlungen für die Tilgung von Krediten und wirtschaftlich vergl. Vorgängen für Investitionen				
	Summe				
	Saldo (Einzahlungen ./ Auszahlungen)				

Jahresabschluss 2023

Teilergebnisrechnung Kostenstelle 01125002 Kämmerei allgemein						
Schmitten im Taunus						
Nr.	Konten	Bezeichnung	Ergebnis des Vorjahres 2022	Fortgeschriebener Ansatz des Haushaltsjahres 2023	Ergebnis des Haushaltsjahres 2023	Vergleich fortgeschr. Ansatz/ Ergebnis des Haushaltsjahres (Sp. 5 ./ Sp. 6)
		Ordentliche Erträge				
03	548-549	Kostensersatzleistungen und -erstattungen	-1.390,60			
09	53	Sonstige ordentliche Erträge			-26.129,06	26.129,06
10		Summe der ordentlichen Erträge (Nr. 1 bis 9)	-1.390,60		-26.129,06	26.129,06
		Ordentliche Aufwendungen				
11	62, 63, 640-643, 647-649, 65	Personalaufwendungen	162.509,12	169.740,00	150.289,70	19.450,30
12	644-646	Versorgungsaufwendungen	136.064,80	42.400,00	58.573,15	-16.173,15
13	60, 61, 67-69	Aufwendungen für Sach- und Dienstleistungen	36.790,85	40.900,00	15.420,78	25.479,22
14	66	Abschreibungen	427,88	247,00	1.835,91	-1.588,91
19		Summe der ordentlichen Aufwendungen (Nr. 11 bis 18)	335.792,65	253.287,00	226.119,54	27.167,46
20		Verwaltungsergebnis (Nr. 10 ./ Nr. 19)	334.402,05	253.287,00	199.990,48	53.296,52
21	56, 57	Finanzerträge				
22	77	Finanzaufwendungen				
23		Finanzergebnis (Nr. 21 ./ Nr. 22)				
24		Ordentliches Ergebnis (Verwaltungsergebnis und Finanzergebnis Nr. 20 und Nr. 23)	334.402,05	253.287,00	199.990,48	53.296,52
25	59	Außerordentliche Erträge			-9.864,55	9.864,55
26	79	Außerordentliche Aufwendungen	1.102,06			
27		Außerordentliches Ergebnis (Nr. 25 ./ Nr. 26)	1.102,06		-9.864,55	9.864,55
28		Jahresergebnis vor internen Leistungsbeziehungen (ordentliches Ergebnis und außerordentliches Ergebnis Nr. 24 und Nr. 27)	335.504,11	253.287,00	190.125,93	63.161,07
29		Erlöse aus internen Leistungsbeziehungen				
30		Kosten aus internen Leistungsbeziehungen				
31		Ergebnis der internen Leistungsbeziehungen				
32		Jahresergebnis nach internen Leistungsbeziehungen	335.504,11	253.287,00	190.125,93	63.161,07

Jahresabschluss 2023

Teilfinanzrechnung Kostenstelle 01125002 Kämmerei allgemein

Schmitten im Taunus

Nr.	Bezeichnung	Ergebnis des Vorjahres 2022	Fortgeschriebener Ansatz des Haushaltsjahres 2023	Ergebnis des Haushaltsjahres 2023	Vergleich fortgeschr. Ansatz/ Ergebnis des Haushaltsjahres (Sp. 4 ./ Sp. 5)
	Einzahlungen aus Investitionstätigkeit				
20	+ Einz. aus Investitionszuweis. und -zuschüssen sowie aus Investitions-beiträgen				
21	+ Einz. aus Abgängen von Vermögens-gegenständen des Sachanlage-vermögens und des immateriellen Anlagevermögens				
22	+ Einz. aus Abgängen von Vermögens-gegenständen des Finanzanlage-vermögens				
	Einzahlungen aus Finanzierungstätigkeit				
31	+ Einz. aus der Aufnahme v. Krediten und wirtschaftlich vergleichbaren Vorgängen für Investitionen				
	Summe				
	Auszahlungen aus Investitionstätigkeit				
24	- Ausz. für den Erwerb von Grundstücken und Gebäuden				
25	- Ausz. für Baumaßnahmen				
26	- Ausz. für Investitionen in das sonstige Sachanlagevermögen und immaterielle Anlagevermögen davon: Ausz. aus gewährten Investitionszuweisungen und -zuschüssen	-903,21		-12.070,47	12.070,47
27	- Ausz. für Investitionen in das Finanzanlagevermögen				
	Auszahlungen aus Finanzierungstätigkeit				
32	- Auszahlungen für die Tilgung von Krediten und wirtschaftlich vergl. Vorgängen für Investitionen				
	Summe	-903,21		-12.070,47	12.070,47
	Saldo (Einzahlungen ./ Auszahlungen)	-903,21		-12.070,47	12.070,47

Jahresabschluss 2023

Teilergebnisrechnung Kostenstelle 01146001 Gemeindekasse allgemein

Schmitten im Taunus

Nr.	Konten	Bezeichnung	Ergebnis des Vorjahres 2022	Fortgeschriebener Ansatz des Haushaltsjahres 2023	Ergebnis des Haushaltsjahres 2023	Vergleich fortgeschr. Ansatz/ Ergebnis des Haushaltsjahres (Sp. 5 ./ Sp. 6)
		Ordentliche Erträge				
03	548-549	Kostenersatzleistungen und -erstattungen	-2.973,46	-300,00	-414,08	114,08
10		Summe der ordentlichen Erträge (Nr. 1 bis 9)	-2.973,46	-300,00	-414,08	114,08
		Ordentliche Aufwendungen				
11	62, 63, 640-643, 647-649, 65	Personalaufwendungen	136.405,34	114.005,00	83.898,23	30.106,77
12	644-646	Versorgungsaufwendungen	5.704,84		4.837,27	-4.837,27
13	60, 61, 67-69	Aufwendungen für Sach- und Dienstleistungen	13.965,09	8.380,00	13.353,88	-4.973,88
19		Summe der ordentlichen Aufwendungen (Nr. 11 bis 18)	156.075,27	122.385,00	102.089,38	20.295,62
20		Verwaltungsergebnis (Nr. 10 ./ Nr. 19)	153.101,81	122.085,00	101.675,30	20.409,70
21	56, 57	Finanzerträge				
22	77	Finanzaufwendungen				
23		Finanzergebnis (Nr. 21 ./ Nr. 22)				
24		Ordentliches Ergebnis (Verwaltungsergebnis und Finanzergebnis Nr. 20 und Nr. 23)	153.101,81	122.085,00	101.675,30	20.409,70
25	59	Außerordentliche Erträge				
26	79	Außerordentliche Aufwendungen				
27		Außerordentliches Ergebnis (Nr. 25 ./ Nr. 26)				
28		Jahresergebnis vor Internen Leistungsbeziehungen (ordentliches Ergebnis und außerordentliches Ergebnis Nr. 24 und Nr. 27)	153.101,81	122.085,00	101.675,30	20.409,70
29		Erlöse aus internen Leistungsbeziehungen				
30		Kosten aus internen Leistungsbeziehungen				
31		Ergebnis der Internen Leistungsbeziehungen				
32		Jahresergebnis nach Internen Leistungsbeziehungen	153.101,81	122.085,00	101.675,30	20.409,70

Jahresabschluss 2023

Teilfinanzrechnung Kostenstelle 01146001 Gemeindekasse allgemein

Schmitten im Taunus

Nr.	Bezeichnung	Ergebnis des Vorjahres 2022	Fortgeschriebener Ansatz des Haushaltsjahres 2023	Ergebnis des Haushaltsjahres 2023	Vergleich fortgeschr. Ansatz/ Ergebnis des Haushaltsjahres (Sp. 4 ./ Sp. 5)
	Einzahlungen aus Investitionstätigkeit				
20	+ Einz. aus Investitionszuweis. und -zuschüssen sowie aus Investitions-beiträgen				
21	+ Einz. aus Abgängen von Vermögens-gegenständen des Sachanlage-vermögens und des immateriellen Anlagevermögens				
22	+ Einz. aus Abgängen von Vermögens-gegenständen des Finanzanlage-vermögens				
	Einzahlungen aus Finanzierungstätigkeit				
31	+ Einz. aus der Aufnahme v. Krediten und wirtschaftlich vergleichbaren Vorgängen für Investitionen				
	Summe				
	Auszahlungen aus Investitionstätigkeit				
24	- Ausz. für den Erwerb von Grundstücken und Gebäuden				
25	- Ausz. für Baumaßnahmen				
26	- Ausz. für Investitionen in das sonstige Sachanlagevermögen und immaterielle Anlagevermögen davon: Ausz. aus gewährten Investitionszuweisungen und -zuschüssen				
27	- Ausz. für Investitionen in das Finanzanlagevermögen				
	Auszahlungen aus Finanzierungstätigkeit				
32	- Auszahlungen für die Tilgung von Krediten und wirtschaftlich vergl. Vorgängen für Investitionen				
	Summe				
	Saldo (Einzahlungen ./ Auszahlungen)				

Jahresabschluss 2023

Teilergebnisrechnung Kostenstelle 01146002 Kassen- und Rechnungswesen

Schmitt im Taunus

Nr.	Konten	Bezeichnung	Ergebnis des Vorjahres 2022	Fortgeschriebener Ansatz des Haushaltsjahres 2023	Ergebnis des Haushaltsjahres 2023	Vergleich fortgeschr. Ansatz/ Ergebnis des Haushaltsjahres (Sp. 5 ./ Sp. 6)
		Ordentliche Erträge				
03	548-549	Kostenersatzleistungen und -erstattungen	-2.849,15			
10		Summe der ordentlichen Erträge (Nr. 1 bis 9)	-2.849,15			
		Ordentliche Aufwendungen				
11	62, 63, 640-643, 647-649, 65	Personalaufwendungen	55.612,83	83.105,00	77.139,86	5.965,14
12	644-646	Versorgungsaufwendungen	3.306,59		3.208,86	-3.208,86
13	60, 61, 67-69	Aufwendungen für Sach- und Dienstleistungen	3.278,58	3.700,00	3.285,12	414,88
19		Summe der ordentlichen Aufwendungen (Nr. 11 bis 18)	62.198,00	86.805,00	83.633,84	3.171,16
20		Verwaltungsergebnis (Nr. 10 ./ Nr. 19)	59.348,85	86.805,00	83.633,84	3.171,16
21	56, 57	Finanzerträge	-316,54	-250,00	-251,96	1,96
22	77	Finanzaufwendungen				
23		Finanzergebnis (Nr. 21 ./ Nr. 22)	-316,54	-250,00	-251,96	1,96
24		Ordentliches Ergebnis (Verwaltungsergebnis und Finanzergebnis Nr. 20 und Nr. 23)	59.032,31	86.555,00	83.381,88	3.173,12
25	59	Außerordentliche Erträge				
26	79	Außerordentliche Aufwendungen				
27		Außerordentliches Ergebnis (Nr. 25 ./ Nr. 26)				
28		Jahresergebnis vor Internen Leistungsbeziehungen (ordentliches Ergebnis und außerordentliches Ergebnis Nr. 24 und Nr. 27)	59.032,31	86.555,00	83.381,88	3.173,12
29		Erlöse aus internen Leistungsbeziehungen				
30		Kosten aus internen Leistungsbeziehungen				
31		Ergebnis der Internen Leistungsbeziehungen				
32		Jahresergebnis nach Internen Leistungsbeziehungen	59.032,31	86.555,00	83.381,88	3.173,12

Jahresabschluss 2023

Teilfinanzrechnung Kostenstelle 01146002 Kassen- und Rechnungswesen

Schmitten im Taunus

Nr.	Bezeichnung	Ergebnis des Vorjahres 2022	Fortgeschriebener Ansatz des Haushaltsjahres 2023	Ergebnis des Haushaltsjahres 2023	Vergleich fortgeschr. Ansatz/ Ergebnis des Haushaltsjahres (Sp. 4 ./ Sp. 5)
	Einzahlungen aus Investitionstätigkeit				
20	+ Einz. aus Investitionszuweis. und -zuschüssen sowie aus Investitions-beiträgen				
21	+ Einz. aus Abgängen von Vermögens-gegenständen des Sachanlage-vermögens und des immateriellen Anlagevermögens				
22	+ Einz. aus Abgängen von Vermögens-gegenständen des Finanzanlage-vermögens				
	Einzahlungen aus Finanzierungstätigkeit				
31	+ Einz. aus der Aufnahme v. Krediten und wirtschaftlich vergleichbaren Vorgängen für Investitionen				
	Summe				
	Auszahlungen aus Investitionstätigkeit				
24	- Ausz. für den Erwerb von Grundstücken und Gebäuden				
25	- Ausz. für Baumaßnahmen				
26	- Ausz. für Investitionen in das sonstige Sachanlagevermögen und immaterielle Anlagevermögen davon: Ausz. aus gewährten Investitionszuweisungen und -zuschüssen				
27	- Ausz. für Investitionen in das Finanzanlagevermögen				
	Auszahlungen aus Finanzierungstätigkeit				
32	- Auszahlungen für die Tilgung von Krediten und wirtschaftlich vergl. Vorgängen für Investitionen				
	Summe				
	Saldo (Einzahlungen ./ Auszahlungen)				

Jahresabschluss 2023

Teilergebnisrechnung Kostenstelle 01146003 Mahn- und Vollstreckungswesen

Schmitten im Taunus

Nr.	Konten	Bezeichnung	Ergebnis des Vorjahres 2022	Fortgeschriebener Ansatz des Haushaltsjahres 2023	Ergebnis des Haushaltsjahres 2023	Vergleich fortgeschr. Ansatz/ Ergebnis des Haushaltsjahres (Sp. 5 ./ Sp. 6)
		Ordentliche Erträge				
03	548-549	Kostenersatzleistungen und -erstattungen	-949,72			
09	53	Sonstige ordentliche Erträge	-2.343,26	-10.400,00	-3.779,85	-6.620,15
10		Summe der ordentlichen Erträge (Nr. 1 bis 9)	-3.292,98	-10.400,00	-3.779,85	-6.620,15
		Ordentliche Aufwendungen				
11	62, 63, 640-643, 647-649, 65	Personalaufwendungen	104.324,57	125.975,00	117.719,60	8.255,40
12	644-646	Versorgungsaufwendungen	6.430,79		6.549,04	-6.549,04
13	60, 61, 67-69	Aufwendungen für Sach- und Dienstleistungen	3.913,67	11.150,00	5.090,43	6.059,57
14	66	Abschreibungen	58,65		58,59	-58,59
19		Summe der ordentlichen Aufwendungen (Nr. 11 bis 18)	114.727,68	137.125,00	129.417,66	7.707,34
20		Verwaltungsergebnis (Nr. 10 ./ Nr. 19)	111.434,70	126.725,00	125.637,81	1.087,19
21	56, 57	Finanzerträge	-27.951,99	-54.000,00	-40.772,08	-13.227,92
22	77	Finanzaufwendungen				
23		Finanzergebnis (Nr. 21 ./ Nr. 22)	-27.951,99	-54.000,00	-40.772,08	-13.227,92
24		Ordentliches Ergebnis (Verwaltungsergebnis und Finanzergebnis Nr. 20 und Nr. 23)	83.482,71	72.725,00	84.865,73	-12.140,73
25	59	Außerordentliche Erträge	-16,17		-6,71	6,71
26	79	Außerordentliche Aufwendungen	5,42		6,68	-6,68
27		Außerordentliches Ergebnis (Nr. 25 ./ Nr. 26)	-10,75		-0,03	0,03
28		Jahresergebnis vor internen Leistungsbeziehungen (ordentliches Ergebnis und außerordentliches Ergebnis Nr. 24 und Nr. 27)	83.471,96	72.725,00	84.865,70	-12.140,70
29		Erlöse aus internen Leistungsbeziehungen				
30		Kosten aus internen Leistungsbeziehungen				
31		Ergebnis der internen Leistungsbeziehungen				
32		Jahresergebnis nach internen Leistungsbeziehungen	83.471,96	72.725,00	84.865,70	-12.140,70

Jahresabschluss 2023

Teilfinanzrechnung Kostenstelle 01146003 Mahn- und Vollstreckungswesen

Schmitten im Taunus

Nr.	Bezeichnung	Ergebnis des Vorjahres 2022	Fortgeschriebener Ansatz des Haushaltsjahres 2023	Ergebnis des Haushaltsjahres 2023	Vergleich fortgeschr. Ansatz/ Ergebnis des Haushaltsjahres (Sp. 4 ./ Sp. 5)
	Einzahlungen aus Investitionstätigkeit				
20	+ Einz. aus Investitionszuweis. und -zuschüssen sowie aus Investitions-beiträgen				
21	+ Einz. aus Abgängen von Vermögens-gegenständen des Sachanlage-vermögens und des immateriellen Anlagevermögens				
22	+ Einz. aus Abgängen von Vermögens-gegenständen des Finanzanlage-vermögens				
	Einzahlungen aus Finanzierungstätigkeit				
31	+ Einz. aus der Aufnahme v. Krediten und wirtschaftlich vergleichbaren Vorgängen für Investitionen				
	Summe				
	Auszahlungen aus Investitionstätigkeit				
24	- Ausz. für den Erwerb von Grundstücken und Gebäuden				
25	- Ausz. für Baumaßnahmen				
26	- Ausz. für Investitionen in das sonstige Sachanlagevermögen und immaterielle Anlagevermögen davon: Ausz. aus gewährten Investitionszuweisungen und -zuschüssen				
27	- Ausz. für Investitionen in das Finanzanlagevermögen				
	Auszahlungen aus Finanzierungstätigkeit				
32	- Auszahlungen für die Tilgung von Krediten und wirtschaftlich vergl. Vorgängen für Investitionen				
	Summe				
	Saldo (Einzahlungen ./ Auszahlungen)				

Jahresabschluss 2023

Teilergebnisrechnung Kostenstelle 01157001 Liegenschaften allgemein

Schmitten im Taunus

Nr.	Konten	Bezeichnung	Ergebnis des Vorjahres 2022	Fortgeschriebener Ansatz des Haushaltsjahres 2023	Ergebnis des Haushaltsjahres 2023	Vergleich fortgeschr. Ansatz/ Ergebnis des Haushaltsjahres (Sp. 5 ./ Sp. 6)
		Ordentliche Erträge				
01	50	Privatrechtliche Leistungsentgelte	-390,00	-250,00	-150,00	-100,00
08	546	Erträge a. Auflösung v. SoPo aus Investitionszuweisungen,-zuschüssen u.-beiträgen	-7.542,00	-7.542,00	-7.542,00	
10		Summe der ordentlichen Erträge (Nr. 1 bis 9)	-7.932,00	-7.792,00	-7.692,00	-100,00
		Ordentliche Aufwendungen				
11	62, 63, 640-643, 647-649, 65	Personalaufwendungen	74.316,36	115.380,00	80.831,11	34.548,89
12	644-646	Versorgungsaufwendungen	4.425,67		4.853,94	-4.853,94
13	60, 61, 67-69	Aufwendungen für Sach- und Dienstleistungen	20.340,89	77.120,00	33.444,01	43.675,99
14	66	Abschreibungen	5.154,63	4.973,00	5.153,69	-180,69
18	70, 74, 76	Sonstige ordentliche Aufwendungen	135,82	140,00	135,82	4,18
19		Summe der ordentlichen Aufwendungen (Nr. 11 bis 18)	104.373,37	197.613,00	124.418,57	73.194,43
20		Verwaltungsergebnis (Nr. 10 ./ Nr. 19)	96.441,37	189.821,00	116.726,57	73.094,43
21	56, 57	Finanzerträge				
22	77	Finanzaufwendungen				
23		Finanzergebnis (Nr. 21 ./ Nr. 22)				
24		Ordentliches Ergebnis (Verwaltungsergebnis und Finanzergebnis Nr. 20 und Nr. 23)	96.441,37	189.821,00	116.726,57	73.094,43
25	59	Außerordentliche Erträge				
26	79	Außerordentliche Aufwendungen				
27		Außerordentliches Ergebnis (Nr. 25 ./ Nr. 26)				
28		Jahresergebnis vor Internen Leistungsbeziehungen (ordentliches Ergebnis und außerordentliches Ergebnis Nr. 24 und Nr. 27)	96.441,37	189.821,00	116.726,57	73.094,43
29		Erlöse aus internen Leistungsbeziehungen				
30		Kosten aus internen Leistungsbeziehungen	126,30		23,25	-23,25
31		Ergebnis der Internen Leistungsbeziehungen	126,30		23,25	-23,25
32		Jahresergebnis nach Internen Leistungsbeziehungen	96.567,67	189.821,00	116.749,82	73.071,18

Jahresabschluss 2023

Teilfinanzrechnung Kostenstelle 01157001 Liegenschaften allgemein

Schmitten im Taunus

Nr.	Bezeichnung	Ergebnis des Vorjahres 2022	Fortgeschriebener Ansatz des Haushaltsjahres 2023	Ergebnis des Haushaltsjahres 2023	Vergleich fortgeschr. Ansatz/ Ergebnis des Haushaltsjahres (Sp. 4 ./ Sp. 5)
	Einzahlungen aus Investitionstätigkeit				
20	+ Einz. aus Investitionszuweis. und -zuschüssen sowie aus Investitions-beiträgen				
21	+ Einz. aus Abgängen von Vermögens-gegenständen des Sachanlage-vermögens und des immateriellen Anlagevermögens				
22	+ Einz. aus Abgängen von Vermögens-gegenständen des Finanzanlage-vermögens				
	Einzahlungen aus Finanzierungstätigkeit				
31	+ Einz. aus der Aufnahme v. Krediten und wirtschaftlich vergleichbaren Vorgängen für Investitionen				
	Summe				
	Auszahlungen aus Investitionstätigkeit				
24	- Ausz. für den Erwerb von Grundstücken und Gebäuden				
25	- Ausz. für Baumaßnahmen				
26	- Ausz. für Investitionen in das sonstige Sachanlagevermögen und immaterielle Anlagevermögen davon: Ausz. aus gewährten Investitionszuweisungen und -zuschüssen	-903,21			
27	- Ausz. für Investitionen in das Finanzanlagevermögen				
	Auszahlungen aus Finanzierungstätigkeit				
32	- Auszahlungen für die Tilgung von Krediten und wirtschaftlich vergl. Vorgängen für Investitionen				
	Summe	-903,21			
	Saldo (Einzahlungen ./ Auszahlungen)	-903,21			

Jahresabschluss 2023

Teilergebnisrechnung Kostenstelle 01157002 Gerätehaus Arnoldshain

Schmitten im Taunus

Nr.	Konten	Bezeichnung	Ergebnis des Vorjahres 2022	Fortgeschriebener Ansatz des Haushaltsjahres 2023	Ergebnis des Haushaltsjahres 2023	Vergleich fortgeschr. Ansatz/ Ergebnis des Haushaltsjahres (Sp. 5 ./ Sp. 6)
		Ordentliche Erträge				
08	546	Erträge a. Auflösung v. SoPo aus Investitionszuweisungen,-zuschüssen u.-beiträgen	-944,00	-944,00	-944,00	
10		Summe der ordentlichen Erträge (Nr. 1 bis 9)	-944,00	-944,00	-944,00	
		Ordentliche Aufwendungen				
13	60, 61, 67-69	Aufwendungen für Sach- und Dienstleistungen	5.550,78	8.180,00	11.747,66	-3.567,66
14	66	Abschreibungen	3.505,49	3.506,00	3.505,51	0,49
19		Summe der ordentlichen Aufwendungen (Nr. 11 bis 18)	9.056,27	11.686,00	15.253,17	-3.567,17
20		Verwaltungsergebnis (Nr. 10 ./ Nr. 19)	8.112,27	10.742,00	14.309,17	-3.567,17
21	56, 57	Finanzerträge				
22	77	Finanzaufwendungen				
23		Finanzergebnis (Nr. 21 ./ Nr. 22)				
24		Ordentliches Ergebnis (Verwaltungsergebnis und Finanzergebnis Nr. 20 und Nr. 23)	8.112,27	10.742,00	14.309,17	-3.567,17
25	59	Außerordentliche Erträge				
26	79	Außerordentliche Aufwendungen				
27		Außerordentliches Ergebnis (Nr. 25 ./ Nr. 26)				
28		Jahresergebnis vor internen Leistungsbeziehungen (ordentliches Ergebnis und außerordentliches Ergebnis Nr. 24 und Nr. 27)	8.112,27	10.742,00	14.309,17	-3.567,17
29		Erlöse aus internen Leistungsbeziehungen				
30		Kosten aus internen Leistungsbeziehungen				
31		Ergebnis der internen Leistungsbeziehungen				
32		Jahresergebnis nach internen Leistungsbeziehungen	8.112,27	10.742,00	14.309,17	-3.567,17

Jahresabschluss 2023

Teilfinanzrechnung Kostenstelle 01157002 Gerätehaus Arnoldshain

Schmitten im Taunus

Nr.	Bezeichnung	Ergebnis des Vorjahres 2022	Fortgeschriebener Ansatz des Haushaltsjahres 2023	Ergebnis des Haushaltsjahres 2023	Vergleich fortgeschr. Ansatz/ Ergebnis des Haushaltsjahres (Sp. 4 ./ Sp. 5)
	Einzahlungen aus Investitionstätigkeit				
20	+ Einz. aus Investitionszuweis. und -zuschüssen sowie aus Investitions-beiträgen				
21	+ Einz. aus Abgängen von Vermögens-gegenständen des Sachanlage-vermögens und des immateriellen Anlagevermögens				
22	+ Einz. aus Abgängen von Vermögens-gegenständen des Finanzanlage-vermögens				
	Einzahlungen aus Finanzierungstätigkeit				
31	+ Einz. aus der Aufnahme v. Krediten und wirtschaftlich vergleichbaren Vorgängen für Investitionen				
	Summe				
	Auszahlungen aus Investitionstätigkeit				
24	- Ausz. für den Erwerb von Grundstücken und Gebäuden				
25	- Ausz. für Baumaßnahmen				
26	- Ausz. für Investitionen in das sonstige Sachanlagevermögen und immaterielle Anlagevermögen davon: Ausz. aus gewährten Investitionszuweisungen und -zuschüssen				
27	- Ausz. für Investitionen in das Finanzanlagevermögen				
	Auszahlungen aus Finanzierungstätigkeit				
32	- Auszahlungen für die Tilgung von Krediten und wirtschaftlich vergl. Vorgängen für Investitionen				
	Summe				
	Saldo (Einzahlungen ./ Auszahlungen)				

Jahresabschluss 2023

Teilergebnisrechnung Kostenstelle 01157003 Gerätehaus Brombach

Schmitten im Taunus

Nr.	Konten	Bezeichnung	Ergebnis des Vorjahres 2022	Fortgeschriebener Ansatz des Haushaltsjahres 2023	Ergebnis des Haushaltsjahres 2023	Vergleich fortgeschr. Ansatz/ Ergebnis des Haushaltsjahres (Sp. 5 ./ Sp. 6)
		Ordentliche Erträge				
01	50	Privatrechtliche Leistungsentgelte	135,00			
09	53	Sonstige ordentliche Erträge			-1.167,38	1.167,38
10		Summe der ordentlichen Erträge (Nr. 1 bis 9)	135,00		-1.167,38	1.167,38
		Ordentliche Aufwendungen				
13	60, 61, 67-69	Aufwendungen für Sach- und Dienstleistungen	3.459,55	4.990,00	10.125,20	-5.135,20
14	66	Abschreibungen	1.861,64	1.862,00	1.861,36	0,64
19		Summe der ordentlichen Aufwendungen (Nr. 11 bis 18)	5.321,19	6.852,00	11.986,56	-5.134,56
20		Verwaltungsergebnis (Nr. 10 ./ Nr. 19)	5.456,19	6.852,00	10.819,18	-3.967,18
21	56, 57	Finanzerträge				
22	77	Finanzaufwendungen				
23		Finanzergebnis (Nr. 21 ./ Nr. 22)				
24		Ordentliches Ergebnis (Verwaltungsergebnis und Finanzergebnis Nr. 20 und Nr. 23)	5.456,19	6.852,00	10.819,18	-3.967,18
25	59	Außerordentliche Erträge				
26	79	Außerordentliche Aufwendungen				
27		Außerordentliches Ergebnis (Nr. 25 ./ Nr. 26)				
28		Jahresergebnis vor internen Leistungsbeziehungen (ordentliches Ergebnis und außerordentliches Ergebnis Nr. 24 und Nr. 27)	5.456,19	6.852,00	10.819,18	-3.967,18
29		Erlöse aus internen Leistungsbeziehungen				
30		Kosten aus internen Leistungsbeziehungen				
31		Ergebnis der internen Leistungsbeziehungen				
32		Jahresergebnis nach internen Leistungsbeziehungen	5.456,19	6.852,00	10.819,18	-3.967,18

Teilfinanzrechnung Kostenstelle 01157003 Gerätehaus Brombach

Schmitten im Taunus

Nr.	Bezeichnung	Ergebnis des Vorjahres 2022	Fortgeschriebener Ansatz des Haushaltsjahres 2023	Ergebnis des Haushaltsjahres 2023	Vergleich fortgeschr. Ansatz/ Ergebnis des Haushaltsjahres (Sp. 4 ./ Sp. 5)
	Einzahlungen aus Investitionstätigkeit				
20	+ Einz. aus Investitionszuweis. und -zuschüssen sowie aus Investitions-beiträgen				
21	+ Einz. aus Abgängen von Vermögens-gegenständen des Sachanlage-vermögens und des immateriellen Anlagevermögens				
22	+ Einz. aus Abgängen von Vermögens-gegenständen des Finanzanlage-vermögens				
	Einzahlungen aus Finanzierungstätigkeit				
31	+ Einz. aus der Aufnahme v. Krediten und wirtschaftlich vergleichbaren Vorgängen für Investitionen				
	Summe				
	Auszahlungen aus Investitionstätigkeit				
24	- Ausz. für den Erwerb von Grundstücken und Gebäuden				
25	- Ausz. für Baumaßnahmen				
26	- Ausz. für Investitionen in das sonstige Sachanlagevermögen und immaterielle Anlagevermögen davon: Ausz. aus gewährten Investitionszuweisungen und -zuschüssen				
27	- Ausz. für Investitionen in das Finanzanlagevermögen				
	Auszahlungen aus Finanzierungstätigkeit				
32	- Auszahlungen für die Tilgung von Krediten und wirtschaftlich vergl. Vorgängen für Investitionen				
	Summe				
	Saldo (Einzahlungen ./ Auszahlungen)				

Jahresabschluss 2023

Teilergebnisrechnung Kostenstelle 01157004 Gerätehaus Dorfweil

Schmitten im Taunus

Nr.	Konten	Bezeichnung	Ergebnis des Vorjahres 2022	Fortgeschriebener Ansatz des Haushaltsjahres 2023	Ergebnis des Haushaltsjahres 2023	Vergleich fortgeschr. Ansatz/ Ergebnis des Haushaltsjahres (Sp. 5 ./ Sp. 6)
		Ordentliche Erträge				
10		Summe der ordentlichen Erträge (Nr. 1 bis 9)				
		Ordentliche Aufwendungen				
13	60, 61, 67-69	Aufwendungen für Sach- und Dienstleistungen	3.103,44	5.580,00	7.435,22	-1.855,22
14	66	Abschreibungen	3.237,00	3.237,00	3.237,00	
19		Summe der ordentlichen Aufwendungen (Nr. 11 bis 18)	6.340,44	8.817,00	10.672,22	-1.855,22
20		Verwaltungsergebnis (Nr. 10 ./ Nr. 19)	6.340,44	8.817,00	10.672,22	-1.855,22
21	56, 57	Finanzerträge				
22	77	Finanzaufwendungen				
23		Finanzergebnis (Nr. 21 ./ Nr. 22)				
24		Ordentliches Ergebnis (Verwaltungsergebnis und Finanzergebnis Nr. 20 und Nr. 23)	6.340,44	8.817,00	10.672,22	-1.855,22
25	59	Außerordentliche Erträge				
26	79	Außerordentliche Aufwendungen				
27		Außerordentliches Ergebnis (Nr. 25 ./ Nr. 26)				
28		Jahresergebnis vor Internen Leistungsbeziehungen (ordentliches Ergebnis und außerordentliches Ergebnis Nr. 24 und Nr. 27)	6.340,44	8.817,00	10.672,22	-1.855,22
29		Erlöse aus internen Leistungsbeziehungen				
30		Kosten aus internen Leistungsbeziehungen				
31		Ergebnis der Internen Leistungsbeziehungen				
32		Jahresergebnis nach Internen Leistungsbeziehungen	6.340,44	8.817,00	10.672,22	-1.855,22

Jahresabschluss 2023

Teilfinanzrechnung Kostenstelle 01157004 Gerätehaus Dorfweil

Schmitt im Taunus

Nr.	Bezeichnung	Ergebnis des Vorjahres 2022	Fortgeschriebener Ansatz des Haushaltsjahres 2023	Ergebnis des Haushaltsjahres 2023	Vergleich fortgeschr. Ansatz/ Ergebnis des Haushaltsjahres (Sp. 4 ./ Sp. 5)
	Einzahlungen aus Investitionstätigkeit				
20	+ Einz. aus Investitionszuweis. und -zuschüssen sowie aus Investitions-beiträgen				
21	+ Einz. aus Abgängen von Vermögens-gegenständen des Sachanlage-vermögens und des immateriellen Anlagevermögens				
22	+ Einz. aus Abgängen von Vermögens-gegenständen des Finanzanlage-vermögens				
	Einzahlungen aus Finanzierungstätigkeit				
31	+ Einz. aus der Aufnahme v. Krediten und wirtschaftlich vergleichbaren Vorgängen für Investitionen				
	<u>Summe</u>				
	Auszahlungen aus Investitionstätigkeit				
24	- Ausz. für den Erwerb von Grundstücken und Gebäuden				
25	- Ausz. für Baumaßnahmen				
26	- Ausz. für Investitionen in das sonstige Sachanlagevermögen und immaterielle Anlagevermögen davon: Ausz. aus gewährten Investitionszuweisungen und -zuschüssen				
27	- Ausz. für Investitionen in das Finanzanlagevermögen				
	Auszahlungen aus Finanzierungstätigkeit				
32	- Auszahlungen für die Tilgung von Krediten und wirtschaftlich vergl. Vorgängen für Investitionen				
	<u>Summe</u>				
	Saldo (Einzahlungen ./ Auszahlungen)				

Jahresabschluss 2023

Teilergebnisrechnung Kostenstelle 01157005 Gerätehaus Hunoldstal

Schmitten im Taunus

Nr.	Konten	Bezeichnung	Ergebnis des Vorjahres 2022	Fortgeschriebener Ansatz des Haushaltsjahres 2023	Ergebnis des Haushaltsjahres 2023	Vergleich fortgeschr. Ansatz/ Ergebnis des Haushaltsjahres (Sp. 5 ./ Sp. 6)
		Ordentliche Erträge				
10		Summe der ordentlichen Erträge (Nr. 1 bis 9)				
		Ordentliche Aufwendungen				
13	60, 61, 67-69	Aufwendungen für Sach- und Dienstleistungen	1.042,84	3.350,00	1.757,69	1.592,31
14	66	Abschreibungen	1.673,00	1.674,00	1.674,00	
19		Summe der ordentlichen Aufwendungen (Nr. 11 bis 18)	2.715,84	5.024,00	3.431,69	1.592,31
20		Verwaltungsergebnis (Nr. 10 ./ Nr. 19)	2.715,84	5.024,00	3.431,69	1.592,31
21	56, 57	Finanzerträge				
22	77	Finanzaufwendungen				
23		Finanzergebnis (Nr. 21 ./ Nr. 22)				
24		Ordentliches Ergebnis (Verwaltungsergebnis und Finanzergebnis Nr. 20 und Nr. 23)	2.715,84	5.024,00	3.431,69	1.592,31
25	59	Außerordentliche Erträge				
26	79	Außerordentliche Aufwendungen				
27		Außerordentliches Ergebnis (Nr. 25 ./ Nr. 26)				
28		Jahresergebnis vor Internen Leistungsbeziehungen (ordentliches Ergebnis und außerordentliches Ergebnis Nr. 24 und Nr. 27)	2.715,84	5.024,00	3.431,69	1.592,31
29		Erlöse aus internen Leistungsbeziehungen				
30		Kosten aus internen Leistungsbeziehungen				
31		Ergebnis der Internen Leistungsbeziehungen				
32		Jahresergebnis nach Internen Leistungsbeziehungen	2.715,84	5.024,00	3.431,69	1.592,31

Jahresabschluss 2023

Teilfinanzrechnung Kostenstelle 01157005 Gerätehaus Hunoldstal

Schmitten im Taunus

Nr.	Bezeichnung	Ergebnis des Vorjahres 2022	Fortgeschriebener Ansatz des Haushaltsjahres 2023	Ergebnis des Haushaltsjahres 2023	Vergleich fortgeschr. Ansatz/ Ergebnis des Haushaltsjahres (Sp. 4 ./ Sp. 5)
	Einzahlungen aus Investitionstätigkeit				
20	+ Einz. aus Investitionszuweis. und -zuschüssen sowie aus Investitions-beiträgen				
21	+ Einz. aus Abgängen von Vermögens-gegenständen des Sachanlage-vermögens und des immateriellen Anlagevermögens				
22	+ Einz. aus Abgängen von Vermögens-gegenständen des Finanzanlage-vermögens				
	Einzahlungen aus Finanzierungstätigkeit				
31	+ Einz. aus der Aufnahme v. Krediten und wirtschaftlich vergleichbaren Vorgängen für Investitionen				
	Summe				
	Auszahlungen aus Investitionstätigkeit				
24	- Ausz. für den Erwerb von Grundstücken und Gebäuden				
25	- Ausz. für Baumaßnahmen				
26	- Ausz. für Investitionen in das sonstige Sachanlagevermögen und immaterielle Anlagevermögen davon: Ausz. aus gewährten Investitionszuweisungen und -zuschüssen				
27	- Ausz. für Investitionen in das Finanzanlagevermögen				
	Auszahlungen aus Finanzierungstätigkeit				
32	- Auszahlungen für die Tilgung von Krediten und wirtschaftlich vergl. Vorgängen für Investitionen				
	Summe				
	Saldo (Einzahlungen ./ Auszahlungen)				

Jahresabschluss 2023

Teilergebnisrechnung Kostenstelle 01157006 Gerätehaus Niederreifenberg

Schmitten im Taunus

Nr.	Konten	Bezeichnung	Ergebnis des Vorjahres 2022	Fortgeschriebener Ansatz des Haushaltsjahres 2023	Ergebnis des Haushaltsjahres 2023	Vergleich fortgeschr. Ansatz/ Ergebnis des Haushaltsjahres (Sp. 5 ./ Sp. 6)
		Ordentliche Erträge				
08	546	Erträge a. Auflösung v. SoPo aus Investitionszuweisungen,-zuschüssen u.-beiträgen	-1.545,00	-1.545,00	-1.545,00	
10		Summe der ordentlichen Erträge (Nr. 1 bis 9)	-1.545,00	-1.545,00	-1.545,00	
		Ordentliche Aufwendungen				
13	60, 61, 67-69	Aufwendungen für Sach- und Dienstleistungen	8.933,70	9.460,00	18.617,68	-9.157,68
14	66	Abschreibungen	4.379,46	4.379,00	4.378,54	0,46
19		Summe der ordentlichen Aufwendungen (Nr. 11 bis 18)	13.313,16	13.839,00	22.996,22	-9.157,22
20		Verwaltungsergebnis (Nr. 10 ./ Nr. 19)	11.768,16	12.294,00	21.451,22	-9.157,22
21	56, 57	Finanzerträge				
22	77	Finanzaufwendungen				
23		Finanzergebnis (Nr. 21 ./ Nr. 22)				
24		Ordentliches Ergebnis (Verwaltungsergebnis und Finanzergebnis Nr. 20 und Nr. 23)	11.768,16	12.294,00	21.451,22	-9.157,22
25	59	Außerordentliche Erträge				
26	79	Außerordentliche Aufwendungen				
27		Außerordentliches Ergebnis (Nr. 25 ./ Nr. 26)				
28		Jahresergebnis vor internen Leistungsbeziehungen (ordentliches Ergebnis und außerordentliches Ergebnis Nr. 24 und Nr. 27)	11.768,16	12.294,00	21.451,22	-9.157,22
29		Erlöse aus internen Leistungsbeziehungen				
30		Kosten aus internen Leistungsbeziehungen				
31		Ergebnis der internen Leistungsbeziehungen				
32		Jahresergebnis nach internen Leistungsbeziehungen	11.768,16	12.294,00	21.451,22	-9.157,22

Jahresabschluss 2023

Teilfinanzrechnung Kostenstelle 01157006 Gerätehaus Niederreifenberg

Schmitten im Taunus

Nr.	Bezeichnung	Ergebnis des Vorjahres 2022	Fortgeschriebener Ansatz des Haushaltsjahres 2023	Ergebnis des Haushaltsjahres 2023	Vergleich fortgeschr. Ansatz/ Ergebnis des Haushaltsjahres (Sp. 4 ./ Sp. 5)
	Einzahlungen aus Investitionstätigkeit				
20	+ Einz. aus Investitionszuweis. und -zuschüssen sowie aus Investitions-beiträgen				
21	+ Einz. aus Abgängen von Vermögens-gegenständen des Sachanlage-vermögens und des immateriellen Anlagevermögens				
22	+ Einz. aus Abgängen von Vermögens-gegenständen des Finanzanlage-vermögens				
	Einzahlungen aus Finanzierungstätigkeit				
31	+ Einz. aus der Aufnahme v. Krediten und wirtschaftlich vergleichbaren Vorgängen für Investitionen				
	Summe				
	Auszahlungen aus Investitionstätigkeit				
24	- Ausz. für den Erwerb von Grundstücken und Gebäuden				
25	- Ausz. für Baumaßnahmen				
26	- Ausz. für Investitionen in das sonstige Sachanlagevermögen und immaterielle Anlagevermögen davon: Ausz. aus gewährten Investitionszuweisungen und -zuschüssen				
27	- Ausz. für Investitionen in das Finanzanlagevermögen				
	Auszahlungen aus Finanzierungstätigkeit				
32	- Auszahlungen für die Tilgung von Krediten und wirtschaftlich vergl. Vorgängen für Investitionen				
	Summe				
	Saldo (Einzahlungen ./ Auszahlungen)				

Jahresabschluss 2023

Teilergebnisrechnung Kostenstelle 01157007 Gerätehaus Oberreifenberg

Schmitten im Taunus

Nr.	Konten	Bezeichnung	Ergebnis des Vorjahres 2022	Fortgeschriebener Ansatz des Haushaltsjahres 2023	Ergebnis des Haushaltsjahres 2023	Vergleich fortgeschr. Ansatz/ Ergebnis des Haushaltsjahres (Sp. 5 ./ Sp. 6)
		Ordentliche Erträge				
10		Summe der ordentlichen Erträge (Nr. 1 bis 9)				
		Ordentliche Aufwendungen				
13	60, 61, 67-69	Aufwendungen für Sach- und Dienstleistungen	6.679,78	9.380,00	-1.181,67	10.561,67
14	66	Abschreibungen	771,52	772,00	771,48	0,52
19		Summe der ordentlichen Aufwendungen (Nr. 11 bis 18)	7.451,30	10.152,00	-410,19	10.562,19
20		Verwaltungsergebnis (Nr. 10 ./ Nr. 19)	7.451,30	10.152,00	-410,19	10.562,19
21	56, 57	Finanzerträge				
22	77	Finanzaufwendungen				
23		Finanzergebnis (Nr. 21 ./ Nr. 22)				
24		Ordentliches Ergebnis (Verwaltungsergebnis und Finanzergebnis Nr. 20 und Nr. 23)	7.451,30	10.152,00	-410,19	10.562,19
25	59	Außerordentliche Erträge				
26	79	Außerordentliche Aufwendungen				
27		Außerordentliches Ergebnis (Nr. 25 ./ Nr. 26)				
28		Jahresergebnis vor Internen Leistungsbeziehungen (ordentliches Ergebnis und außerordentliches Ergebnis Nr. 24 und Nr. 27)	7.451,30	10.152,00	-410,19	10.562,19
29		Erlöse aus internen Leistungsbeziehungen				
30		Kosten aus internen Leistungsbeziehungen				
31		Ergebnis der Internen Leistungsbeziehungen				
32		Jahresergebnis nach Internen Leistungsbeziehungen	7.451,30	10.152,00	-410,19	10.562,19

Jahresabschluss 2023

Teilfinanzrechnung Kostenstelle 01157007 Gerätehaus Oberreifenberg

Schmitten im Taunus

Nr.	Bezeichnung	Ergebnis des Vorjahres 2022	Fortgeschriebener Ansatz des Haushaltsjahres 2023	Ergebnis des Haushaltsjahres 2023	Vergleich fortgeschr. Ansatz/ Ergebnis des Haushaltsjahres (Sp. 4 ./ Sp. 5)
	Einzahlungen aus Investitionstätigkeit				
20	+ Einz. aus Investitionszuweis. und -zuschüssen sowie aus Investitions-beiträgen				
21	+ Einz. aus Abgängen von Vermögens-gegenständen des Sachanlage-vermögens und des immateriellen Anlagevermögens				
22	+ Einz. aus Abgängen von Vermögens-gegenständen des Finanzanlage-vermögens				
	Einzahlungen aus Finanzierungstätigkeit				
31	+ Einz. aus der Aufnahme v. Krediten und wirtschaftlich vergleichbaren Vorgängen für Investitionen				
	Summe				
	Auszahlungen aus Investitionstätigkeit				
24	- Ausz. für den Erwerb von Grundstücken und Gebäuden				
25	- Ausz. für Baumaßnahmen				
26	- Ausz. für Investitionen in das sonstige Sachanlagevermögen und immaterielle Anlagevermögen davon: Ausz. aus gewährten Investitionszuweisungen und -zuschüssen				
27	- Ausz. für Investitionen in das Finanzanlagevermögen				
	Auszahlungen aus Finanzierungstätigkeit				
32	- Auszahlungen für die Tilgung von Krediten und wirtschaftlich vergl. Vorgängen für Investitionen				
	Summe				
	Saldo (Einzahlungen ./ Auszahlungen)				

Jahresabschluss 2023

Teilergebnisrechnung Kostenstelle 01157008 Gerätehaus Schmitten

Schmitten im Taunus

Nr.	Konten	Bezeichnung	Ergebnis des Vorjahres 2022	Fortgeschriebener Ansatz des Haushaltsjahres 2023	Ergebnis des Haushaltsjahres 2023	Vergleich fortgeschr. Ansatz/ Ergebnis des Haushaltsjahres (Sp. 5 ./ Sp. 6)
		Ordentliche Erträge				
08	546	Erträge a. Auflösung v. SoPo aus Investitionszuweisungen,-zuschüssen u.-beiträgen	-1.094,00	-1.094,00	-1.094,00	
10		Summe der ordentlichen Erträge (Nr. 1 bis 9)	-1.094,00	-1.094,00	-1.094,00	
		Ordentliche Aufwendungen				
13	60, 61, 67-69	Aufwendungen für Sach- und Dienstleistungen	5.511,22	7.450,00	9.307,90	-1.857,90
14	66	Abschreibungen	2.355,89	2.356,00	2.356,11	-0,11
19		Summe der ordentlichen Aufwendungen (Nr. 11 bis 18)	7.867,11	9.806,00	11.664,01	-1.858,01
20		Verwaltungsergebnis (Nr. 10 ./ Nr. 19)	6.773,11	8.712,00	10.570,01	-1.858,01
21	56, 57	Finanzerträge				
22	77	Finanzaufwendungen				
23		Finanzergebnis (Nr. 21 ./ Nr. 22)				
24		Ordentliches Ergebnis (Verwaltungsergebnis und Finanzergebnis Nr. 20 und Nr. 23)	6.773,11	8.712,00	10.570,01	-1.858,01
25	59	Außerordentliche Erträge				
26	79	Außerordentliche Aufwendungen				
27		Außerordentliches Ergebnis (Nr. 25 ./ Nr. 26)				
28		Jahresergebnis vor internen Leistungsbeziehungen (ordentliches Ergebnis und außerordentliches Ergebnis Nr. 24 und Nr. 27)	6.773,11	8.712,00	10.570,01	-1.858,01
29		Erlöse aus internen Leistungsbeziehungen				
30		Kosten aus internen Leistungsbeziehungen				
31		Ergebnis der internen Leistungsbeziehungen				
32		Jahresergebnis nach internen Leistungsbeziehungen	6.773,11	8.712,00	10.570,01	-1.858,01

Jahresabschluss 2023

Teilfinanzrechnung Kostenstelle 01157008 Gerätehaus Schmitten

Schmitten im Taunus

Nr.	Bezeichnung	Ergebnis des Vorjahres 2022	Fortgeschriebener Ansatz des Haushaltsjahres 2023	Ergebnis des Haushaltsjahres 2023	Vergleich fortgeschr. Ansatz/ Ergebnis des Haushaltsjahres (Sp. 4 ./ Sp. 5)
	Einzahlungen aus Investitionstätigkeit				
20	+ Einz. aus Investitionszuweis. und -zuschüssen sowie aus Investitions-beiträgen				
21	+ Einz. aus Abgängen von Vermögens-gegenständen des Sachanlage-vermögens und des immateriellen Anlagevermögens				
22	+ Einz. aus Abgängen von Vermögens-gegenständen des Finanzanlage-vermögens				
	Einzahlungen aus Finanzierungstätigkeit				
31	+ Einz. aus der Aufnahme v. Krediten und wirtschaftlich vergleichbaren Vorgängen für Investitionen				
	Summe				
	Auszahlungen aus Investitionstätigkeit				
24	- Ausz. für den Erwerb von Grundstücken und Gebäuden				
25	- Ausz. für Baumaßnahmen				
26	- Ausz. für Investitionen in das sonstige Sachanlagevermögen und immaterielle Anlagevermögen davon: Ausz. aus gewährten Investitionszuweisungen und -zuschüssen				
27	- Ausz. für Investitionen in das Finanzanlagevermögen				
	Auszahlungen aus Finanzierungstätigkeit				
32	- Auszahlungen für die Tilgung von Krediten und wirtschaftlich vergl. Vorgängen für Investitionen				
	Summe				
	Saldo (Einzahlungen ./ Auszahlungen)				

Jahresabschluss 2023

Teilergebnisrechnung Kostenstelle 01157009 Gerätehaus Seelenberg

Schmitten im Taunus

Nr.	Konten	Bezeichnung	Ergebnis des Vorjahres 2022	Fortgeschriebener Ansatz des Haushaltsjahres 2023	Ergebnis des Haushaltsjahres 2023	Vergleich fortgeschr. Ansatz/ Ergebnis des Haushaltsjahres (Sp. 5 ./ Sp. 6)
		Ordentliche Erträge				
10		Summe der ordentlichen Erträge (Nr. 1 bis 9)				
		Ordentliche Aufwendungen				
13	60, 61, 67-69	Aufwendungen für Sach- und Dienstleistungen	5.177,54	4.950,00	3.448,04	1.501,96
19		Summe der ordentlichen Aufwendungen (Nr. 11 bis 18)	5.177,54	4.950,00	3.448,04	1.501,96
20		Verwaltungsergebnis (Nr. 10 ./ Nr. 19)	5.177,54	4.950,00	3.448,04	1.501,96
21	56, 57	Finanzerträge				
22	77	Finanzaufwendungen				
23		Finanzergebnis (Nr. 21 ./ Nr. 22)				
24		Ordentliches Ergebnis (Verwaltungsergebnis und Finanzergebnis Nr. 20 und Nr. 23)	5.177,54	4.950,00	3.448,04	1.501,96
25	59	Außerordentliche Erträge				
26	79	Außerordentliche Aufwendungen				
27		Außerordentliches Ergebnis (Nr. 25 ./ Nr. 26)				
28		Jahresergebnis vor internen Leistungsbeziehungen (ordentliches Ergebnis und außerordentliches Ergebnis Nr. 24 und Nr. 27)	5.177,54	4.950,00	3.448,04	1.501,96
29		Erlöse aus internen Leistungsbeziehungen				
30		Kosten aus internen Leistungsbeziehungen				
31		Ergebnis der internen Leistungsbeziehungen				
32		Jahresergebnis nach internen Leistungsbeziehungen	5.177,54	4.950,00	3.448,04	1.501,96

Jahresabschluss 2023

Teilfinanzrechnung Kostenstelle 01157009 Gerätehaus Seelenberg

Schmitten im Taunus

Nr.	Bezeichnung	Ergebnis des Vorjahres 2022	Fortgeschriebener Ansatz des Haushaltsjahres 2023	Ergebnis des Haushaltsjahres 2023	Vergleich fortgeschr. Ansatz/ Ergebnis des Haushaltsjahres (Sp. 4 ./ Sp. 5)
	Einzahlungen aus Investitionstätigkeit				
20	+ Einz. aus Investitionszuweis. und -zuschüssen sowie aus Investitions-beiträgen				
21	+ Einz. aus Abgängen von Vermögens-gegenständen des Sachanlage-vermögens und des immateriellen Anlagevermögens				
22	+ Einz. aus Abgängen von Vermögens-gegenständen des Finanzanlage-vermögens				
	Einzahlungen aus Finanzierungstätigkeit				
31	+ Einz. aus der Aufnahme v. Krediten und wirtschaftlich vergleichbaren Vorgängen für Investitionen				
	Summe				
	Auszahlungen aus Investitionstätigkeit				
24	- Ausz. für den Erwerb von Grundstücken und Gebäuden				
25	- Ausz. für Baumaßnahmen				
26	- Ausz. für Investitionen in das sonstige Sachanlagevermögen und immaterielle Anlagevermögen davon: Ausz. aus gewährten Investitionszuweisungen und -zuschüssen				
27	- Ausz. für Investitionen in das Finanzanlagevermögen				
	Auszahlungen aus Finanzierungstätigkeit				
32	- Auszahlungen für die Tilgung von Krediten und wirtschaftlich vergl. Vorgängen für Investitionen				
	Summe				
	Saldo (Einzahlungen ./ Auszahlungen)				

Jahresabschluss 2023

Teilergebnisrechnung Kostenstelle 01157010 Gerätehaus Treisberg						
Schmitten im Taunus						
Nr.	Konten	Bezeichnung	Ergebnis des Vorjahres 2022	Fortgeschriebener Ansatz des Haushaltsjahres 2023	Ergebnis des Haushaltsjahres 2023	Vergleich fortgeschr. Ansatz/ Ergebnis des Haushaltsjahres (Sp. 5 ./ Sp. 6)
		Ordentliche Erträge				
01	50	Privatrechtliche Leistungsentgelte	-1.440,00	-1.440,00	-1.440,00	
08	546	Erträge a. Auflösung v. SoPo aus Investitionszuweisungen,-zuschüssen u.-beiträgen	-543,00	-543,00	-543,00	
09	53	Sonstige ordentliche Erträge	-480,00	-480,00	-480,00	
10		Summe der ordentlichen Erträge (Nr. 1 bis 9)	-2.463,00	-2.463,00	-2.463,00	
		Ordentliche Aufwendungen				
13	60, 61, 67-69	Aufwendungen für Sach- und Dienstleistungen	5.866,70	5.870,00	8.549,62	-2.679,62
14	66	Abschreibungen	972,00	971,00	971,00	
19		Summe der ordentlichen Aufwendungen (Nr. 11 bis 18)	6.838,70	6.841,00	9.520,62	-2.679,62
20		Verwaltungsergebnis (Nr. 10 ./ Nr. 19)	4.375,70	4.378,00	7.057,62	-2.679,62
21	56, 57	Finanzerträge				
22	77	Finanzaufwendungen				
23		Finanzergebnis (Nr. 21 ./ Nr. 22)				
24		Ordentliches Ergebnis (Verwaltungsergebnis und Finanzergebnis Nr. 20 und Nr. 23)	4.375,70	4.378,00	7.057,62	-2.679,62
25	59	Außerordentliche Erträge				
26	79	Außerordentliche Aufwendungen				
27		Außerordentliches Ergebnis (Nr. 25 ./ Nr. 26)				
28		Jahresergebnis vor Internen Leistungsbeziehungen (ordentliches Ergebnis und außerordentliches Ergebnis Nr. 24 und Nr. 27)	4.375,70	4.378,00	7.057,62	-2.679,62
29		Erlöse aus internen Leistungsbeziehungen				
30		Kosten aus internen Leistungsbeziehungen				
31		Ergebnis der internen Leistungsbeziehungen				
32		Jahresergebnis nach internen Leistungsbeziehungen	4.375,70	4.378,00	7.057,62	-2.679,62

Jahresabschluss 2023

Teilfinanzrechnung Kostenstelle 01157010 Gerätehaus Treisberg

Schmitten im Taunus

Nr.	Bezeichnung	Ergebnis des Vorjahres 2022	Fortgeschriebener Ansatz des Haushaltsjahres 2023	Ergebnis des Haushaltsjahres 2023	Vergleich fortgeschr. Ansatz/ Ergebnis des Haushaltsjahres (Sp. 4 ./ Sp. 5)
	Einzahlungen aus Investitionstätigkeit				
20	+ Einz. aus Investitionszuweis. und -zuschüssen sowie aus Investitions-beiträgen				
21	+ Einz. aus Abgängen von Vermögens-gegenständen des Sachanlage-vermögens und des immateriellen Anlagevermögens				
22	+ Einz. aus Abgängen von Vermögens-gegenständen des Finanzanlage-vermögens				
	Einzahlungen aus Finanzierungstätigkeit				
31	+ Einz. aus der Aufnahme v. Krediten und wirtschaftlich vergleichbaren Vorgängen für Investitionen				
	Summe				
	Auszahlungen aus Investitionstätigkeit				
24	- Ausz. für den Erwerb von Grundstücken und Gebäuden				
25	- Ausz. für Baumaßnahmen				
26	- Ausz. für Investitionen in das sonstige Sachanlagevermögen und immaterielle Anlagevermögen davon: Ausz. aus gewährten Investitionszuweisungen und -zuschüssen				
27	- Ausz. für Investitionen in das Finanzanlagevermögen				
	Auszahlungen aus Finanzierungstätigkeit				
32	- Auszahlungen für die Tilgung von Krediten und wirtschaftlich vergl. Vorgängen für Investitionen				
	Summe				
	Saldo (Einzahlungen ./ Auszahlungen)				

Jahresabschluss 2023

Teilergebnisrechnung Kostenstelle 01157011 Rathaus Schmitten

Schmitten im Taunus

Nr.	Konten	Bezeichnung	Ergebnis des Vorjahres 2022	Fortgeschriebener Ansatz des Haushaltsjahres 2023	Ergebnis des Haushaltsjahres 2023	Vergleich fortgeschr. Ansatz/ Ergebnis des Haushaltsjahres (Sp. 5 ./ Sp. 6)
		Ordentliche Erträge				
01	50	Privatrechtliche Leistungsentgelte	-4.550,00	-4.600,00	-6.876,98	2.276,98
03	548-549	Kostenersatzleistungen und -erstattungen	-1.484,94			
10		Summe der ordentlichen Erträge (Nr. 1 bis 9)	-6.034,94	-4.600,00	-6.876,98	2.276,98
		Ordentliche Aufwendungen				
13	60, 61, 67-69	Aufwendungen für Sach- und Dienstleistungen	84.638,75	80.213,00	89.175,22	-8.962,22
14	66	Abschreibungen	12.592,35	11.200,00	4.353,83	6.846,17
18	70, 74, 76	Sonstige ordentliche Aufwendungen	5.246,34	5.300,00	5.246,34	53,66
19		Summe der ordentlichen Aufwendungen (Nr. 11 bis 18)	102.477,44	96.713,00	98.775,39	-2.062,39
20		Verwaltungsergebnis (Nr. 10 ./ Nr. 19)	96.442,50	92.113,00	91.898,41	214,59
21	56, 57	Finanzerträge				
22	77	Finanzaufwendungen				
23		Finanzergebnis (Nr. 21 ./ Nr. 22)				
24		Ordentliches Ergebnis (Verwaltungsergebnis und Finanzergebnis Nr. 20 und Nr. 23)	96.442,50	92.113,00	91.898,41	214,59
25	59	Außerordentliche Erträge				
26	79	Außerordentliche Aufwendungen	10,00			
27		Außerordentliches Ergebnis (Nr. 25 ./ Nr. 26)	10,00			
28		Jahresergebnis vor Internen Leistungsbeziehungen (ordentliches Ergebnis und außerordentliches Ergebnis Nr. 24 und Nr. 27)	96.452,50	92.113,00	91.898,41	214,59
29		Erlöse aus internen Leistungsbeziehungen				
30		Kosten aus internen Leistungsbeziehungen	8.843,53		20.313,62	-20.313,62
31		Ergebnis der Internen Leistungsbeziehungen	8.843,53		20.313,62	-20.313,62
32		Jahresergebnis nach Internen Leistungsbeziehungen	105.296,03	92.113,00	112.212,03	-20.099,03

Jahresabschluss 2023

Teilfinanzrechnung Kostenstelle 01157011 Rathaus Schmitt

Schmitt im Taunus

Nr.	Bezeichnung	Ergebnis des Vorjahres 2022	Fortgeschriebener Ansatz des Haushaltsjahres 2023	Ergebnis des Haushaltsjahres 2023	Vergleich fortgeschr. Ansatz/ Ergebnis des Haushaltsjahres (Sp. 4 ./ Sp. 5)
	Einzahlungen aus Investitionstätigkeit				
20	+ Einz. aus Investitionszuweis. und -zuschüssen sowie aus Investitions-beiträgen				
21	+ Einz. aus Abgängen von Vermögens-gegenständen des Sachanlage-vermögens und des immateriellen Anlagevermögens				
22	+ Einz. aus Abgängen von Vermögens-gegenständen des Finanzanlage-vermögens				
	Einzahlungen aus Finanzierungstätigkeit				
31	+ Einz. aus der Aufnahme v. Krediten und wirtschaftlich vergleichbaren Vorgängen für Investitionen				
	Summe				
	Auszahlungen aus Investitionstätigkeit				
24	- Ausz. für den Erwerb von Grundstücken und Gebäuden				
25	- Ausz. für Baumaßnahmen				
26	- Ausz. für Investitionen in das sonstige Sachanlagevermögen und immaterielle Anlagevermögen davon: Ausz. aus gewährten Investitionszuweisungen und -zuschüssen	-21.383,59		-6.093,99	6.093,99
27	- Ausz. für Investitionen in das Finanzanlagevermögen				
	Auszahlungen aus Finanzierungstätigkeit				
32	- Auszahlungen für die Tilgung von Krediten und wirtschaftlich vergl. Vorgängen für Investitionen				
	Summe	-21.383,59		-6.093,99	6.093,99
	Saldo (Einzahlungen ./ Auszahlungen)	-21.383,59		-6.093,99	6.093,99

Jahresabschluss 2023

Teilergebnisrechnung Kostenstelle 01157012 Alte Schule Treisberg

Schmitten im Taunus

Nr.	Konten	Bezeichnung	Ergebnis des Vorjahres 2022	Fortgeschriebener Ansatz des Haushaltsjahres 2023	Ergebnis des Haushaltsjahres 2023	Vergleich fortgeschr. Ansatz/ Ergebnis des Haushaltsjahres (Sp. 5 ./ Sp. 6)
		Ordentliche Erträge				
10		Summe der ordentlichen Erträge (Nr. 1 bis 9)				
		Ordentliche Aufwendungen				
13	60, 61, 67-69	Aufwendungen für Sach- und Dienstleistungen	1.696,88	2.975,00	1.630,29	1.344,71
14	66	Abschreibungen	1.011,74	1.011,00	1.011,26	-0,26
19		Summe der ordentlichen Aufwendungen (Nr. 11 bis 18)	2.708,62	3.986,00	2.641,55	1.344,45
20		Verwaltungsergebnis (Nr. 10 ./ Nr. 19)	2.708,62	3.986,00	2.641,55	1.344,45
21	56, 57	Finanzerträge				
22	77	Finanzaufwendungen				
23		Finanzergebnis (Nr. 21 ./ Nr. 22)				
24		Ordentliches Ergebnis (Verwaltungsergebnis und Finanzergebnis Nr. 20 und Nr. 23)	2.708,62	3.986,00	2.641,55	1.344,45
25	59	Außerordentliche Erträge				
26	79	Außerordentliche Aufwendungen				
27		Außerordentliches Ergebnis (Nr. 25 ./ Nr. 26)				
28		Jahresergebnis vor Internen Leistungsbeziehungen (ordentliches Ergebnis und außerordentliches Ergebnis Nr. 24 und Nr. 27)	2.708,62	3.986,00	2.641,55	1.344,45
29		Erlöse aus internen Leistungsbeziehungen				
30		Kosten aus internen Leistungsbeziehungen				
31		Ergebnis der Internen Leistungsbeziehungen				
32		Jahresergebnis nach Internen Leistungsbeziehungen	2.708,62	3.986,00	2.641,55	1.344,45

Jahresabschluss 2023

Teilfinanzrechnung Kostenstelle 01157012 Alte Schule Treisberg

Schmitten im Taunus

Nr.	Bezeichnung	Ergebnis des Vorjahres 2022	Fortgeschriebener Ansatz des Haushaltsjahres 2023	Ergebnis des Haushaltsjahres 2023	Vergleich fortgeschr. Ansatz/ Ergebnis des Haushaltsjahres (Sp. 4 ./ Sp. 5)
	Einzahlungen aus Investitionstätigkeit				
20	+ Einz. aus Investitionszuweis. und -zuschüssen sowie aus Investitions-beiträgen				
21	+ Einz. aus Abgängen von Vermögens-gegenständen des Sachanlage-vermögens und des immateriellen Anlagevermögens				
22	+ Einz. aus Abgängen von Vermögens-gegenständen des Finanzanlage-vermögens				
	Einzahlungen aus Finanzierungstätigkeit				
31	+ Einz. aus der Aufnahme v. Krediten und wirtschaftlich vergleichbaren Vorgängen für Investitionen				
	Summe				
	Auszahlungen aus Investitionstätigkeit				
24	- Ausz. für den Erwerb von Grundstücken und Gebäuden				
25	- Ausz. für Baumaßnahmen				
26	- Ausz. für Investitionen in das sonstige Sachanlagevermögen und immaterielle Anlagevermögen davon: Ausz. aus gewährten Investitionszuweisungen und -zuschüssen				
27	- Ausz. für Investitionen in das Finanzanlagevermögen				
	Auszahlungen aus Finanzierungstätigkeit				
32	- Auszahlungen für die Tilgung von Krediten und wirtschaftlich vergl. Vorgängen für Investitionen				
	Summe				
	Saldo (Einzahlungen ./ Auszahlungen)				

Jahresabschluss 2023

Teilergebnisrechnung Kostenstelle 01157013 Altes Rathaus Arnoldshain

Schmitten im Taunus

Nr.	Konten	Bezeichnung	Ergebnis des Vorjahres 2022	Fortgeschriebener Ansatz des Haushaltsjahres 2023	Ergebnis des Haushaltsjahres 2023	Vergleich fortgeschr. Ansatz/ Ergebnis des Haushaltsjahres (Sp. 5 ./ Sp. 6)
		Ordentliche Erträge				
08	546	Erträge a. Auflösung v. SoPo aus Investitionszuweisungen,-zuschüssen u.-beiträgen	-2.807,00	-2.807,00	-2.807,00	
10		Summe der ordentlichen Erträge (Nr. 1 bis 9)	-2.807,00	-2.807,00	-2.807,00	
		Ordentliche Aufwendungen				
13	60, 61, 67-69	Aufwendungen für Sach- und Dienstleistungen	956,21	2.180,00	1.394,24	785,76
14	66	Abschreibungen	4.402,08	4.403,00	4.402,92	0,08
19		Summe der ordentlichen Aufwendungen (Nr. 11 bis 18)	5.358,29	6.583,00	5.797,16	785,84
20		Verwaltungsergebnis (Nr. 10 ./ Nr. 19)	2.551,29	3.776,00	2.990,16	785,84
21	56, 57	Finanzerträge				
22	77	Finanzaufwendungen				
23		Finanzergebnis (Nr. 21 ./ Nr. 22)				
24		Ordentliches Ergebnis (Verwaltungsergebnis und Finanzergebnis Nr. 20 und Nr. 23)	2.551,29	3.776,00	2.990,16	785,84
25	59	Außerordentliche Erträge				
26	79	Außerordentliche Aufwendungen				
27		Außerordentliches Ergebnis (Nr. 25 ./ Nr. 26)				
28		Jahresergebnis vor internen Leistungsbeziehungen (ordentliches Ergebnis und außerordentliches Ergebnis Nr. 24 und Nr. 27)	2.551,29	3.776,00	2.990,16	785,84
29		Erlöse aus internen Leistungsbeziehungen				
30		Kosten aus internen Leistungsbeziehungen	35,78			
31		Ergebnis der internen Leistungsbeziehungen	35,78			
32		Jahresergebnis nach internen Leistungsbeziehungen	2.587,07	3.776,00	2.990,16	785,84

Jahresabschluss 2023

Teilfinanzrechnung Kostenstelle 01157013 Altes Rathaus Arnoldshain

Schmitten im Taunus

Nr.	Bezeichnung	Ergebnis des Vorjahres 2022	Fortgeschriebener Ansatz des Haushaltsjahres 2023	Ergebnis des Haushaltsjahres 2023	Vergleich fortgeschr. Ansatz/ Ergebnis des Haushaltsjahres (Sp. 4 ./ Sp. 5)
	Einzahlungen aus Investitionstätigkeit				
20	+ Einz. aus Investitionszuweis. und -zuschüssen sowie aus Investitions-beiträgen				
21	+ Einz. aus Abgängen von Vermögens-gegenständen des Sachanlage-vermögens und des immateriellen Anlagevermögens				
22	+ Einz. aus Abgängen von Vermögens-gegenständen des Finanzanlage-vermögens				
	Einzahlungen aus Finanzierungstätigkeit				
31	+ Einz. aus der Aufnahme v. Krediten und wirtschaftlich vergleichbaren Vorgängen für Investitionen				
	Summe				
	Auszahlungen aus Investitionstätigkeit				
24	- Ausz. für den Erwerb von Grundstücken und Gebäuden				
25	- Ausz. für Baumaßnahmen				
26	- Ausz. für Investitionen in das sonstige Sachanlagevermögen und immaterielle Anlagevermögen davon: Ausz. aus gewährten Investitionszuweisungen und -zuschüssen				
27	- Ausz. für Investitionen in das Finanzanlagevermögen				
	Auszahlungen aus Finanzierungstätigkeit				
32	- Auszahlungen für die Tilgung von Krediten und wirtschaftlich vergl. Vorgängen für Investitionen				
	Summe				
	Saldo (Einzahlungen ./ Auszahlungen)				

Jahresabschluss 2023

Teilergebnisrechnung Kostenstelle 01157014 Backes Hunoldstal

Schmitten im Taunus

Nr.	Konten	Bezeichnung	Ergebnis des Vorjahres 2022	Fortgeschriebener Ansatz des Haushaltsjahres 2023	Ergebnis des Haushaltsjahres 2023	Vergleich fortgeschr. Ansatz/ Ergebnis des Haushaltsjahres (Sp. 5 ./ Sp. 6)
		Ordentliche Erträge				
10		Summe der ordentlichen Erträge (Nr. 1 bis 9)				
		Ordentliche Aufwendungen				
13	60, 61, 67-69	Aufwendungen für Sach- und Dienstleistungen	544,30	945,00	1.393,25	-448,25
14	66	Abschreibungen	75,00	75,00	75,00	
19		Summe der ordentlichen Aufwendungen (Nr. 11 bis 18)	619,30	1.020,00	1.468,25	-448,25
20		Verwaltungsergebnis (Nr. 10 ./ Nr. 19)	619,30	1.020,00	1.468,25	-448,25
21	56, 57	Finanzerträge				
22	77	Finanzaufwendungen				
23		Finanzergebnis (Nr. 21 ./ Nr. 22)				
24		Ordentliches Ergebnis (Verwaltungsergebnis und Finanzergebnis Nr. 20 und Nr. 23)	619,30	1.020,00	1.468,25	-448,25
25	59	Außerordentliche Erträge				
26	79	Außerordentliche Aufwendungen				
27		Außerordentliches Ergebnis (Nr. 25 ./ Nr. 26)				
28		Jahresergebnis vor Internen Leistungsbeziehungen (ordentliches Ergebnis und außerordentliches Ergebnis Nr. 24 und Nr. 27)	619,30	1.020,00	1.468,25	-448,25
29		Erlöse aus internen Leistungsbeziehungen				
30		Kosten aus internen Leistungsbeziehungen				
31		Ergebnis der Internen Leistungsbeziehungen				
32		Jahresergebnis nach Internen Leistungsbeziehungen	619,30	1.020,00	1.468,25	-448,25

Jahresabschluss 2023

Teilfinanzrechnung Kostenstelle 01157014 Backes Hunoldstal

Schmitten im Taunus

Nr.	Bezeichnung	Ergebnis des Vorjahres 2022	Fortgeschriebener Ansatz des Haushaltsjahres 2023	Ergebnis des Haushaltsjahres 2023	Vergleich fortgeschr. Ansatz/ Ergebnis des Haushaltsjahres (Sp. 4 ./ Sp. 5)
	Einzahlungen aus Investitionstätigkeit				
20	+ Einz. aus Investitionszuweis. und -zuschüssen sowie aus Investitions-beiträgen				
21	+ Einz. aus Abgängen von Vermögens-gegenständen des Sachanlage-vermögens und des immateriellen Anlagevermögens				
22	+ Einz. aus Abgängen von Vermögens-gegenständen des Finanzanlage-vermögens				
	Einzahlungen aus Finanzierungstätigkeit				
31	+ Einz. aus der Aufnahme v. Krediten und wirtschaftlich vergleichbaren Vorgängen für Investitionen				
	Summe				
	Auszahlungen aus Investitionstätigkeit				
24	- Ausz. für den Erwerb von Grundstücken und Gebäuden				
25	- Ausz. für Baumaßnahmen				
26	- Ausz. für Investitionen in das sonstige Sachanlagevermögen und immaterielle Anlagevermögen davon: Ausz. aus gewährten Investitionszuweisungen und -zuschüssen				
27	- Ausz. für Investitionen in das Finanzanlagevermögen				
	Auszahlungen aus Finanzierungstätigkeit				
32	- Auszahlungen für die Tilgung von Krediten und wirtschaftlich vergl. Vorgängen für Investitionen				
	Summe				
	Saldo (Einzahlungen ./ Auszahlungen)				

Jahresabschluss 2023

Teilergebnisrechnung Kostenstelle 01157015 Haus der Vereine Niederreifenberg

Schmitten im Taunus

Nr.	Konten	Bezeichnung	Ergebnis des Vorjahres 2022	Fortgeschriebener Ansatz des Haushaltsjahres 2023	Ergebnis des Haushaltsjahres 2023	Vergleich fortgeschr. Ansatz/ Ergebnis des Haushaltsjahres (Sp. 5 ./ Sp. 6)
		Ordentliche Erträge				
10		Summe der ordentlichen Erträge (Nr. 1 bis 9)				
		Ordentliche Aufwendungen				
19		Summe der ordentlichen Aufwendungen (Nr. 11 bis 18)				
20		Verwaltungsergebnis (Nr. 10 ./ Nr. 19)				
21	56, 57	Finanzerträge				
22	77	Finanzaufwendungen				
23		Finanzergebnis (Nr. 21 ./ Nr. 22)				
24		Ordentliches Ergebnis (Verwaltungsergebnis und Finanzergebnis Nr. 20 und Nr. 23)				
25	59	Außerordentliche Erträge				
26	79	Außerordentliche Aufwendungen				
27		Außerordentliches Ergebnis (Nr. 25 ./ Nr. 26)				
28		Jahresergebnis vor internen Leistungsbeziehungen (ordentliches Ergebnis und außerordentliches Ergebnis Nr. 24 und Nr. 27)				
29		Erlöse aus internen Leistungsbeziehungen				
30		Kosten aus internen Leistungsbeziehungen				
31		Ergebnis der internen Leistungsbeziehungen				
32		Jahresergebnis nach internen Leistungsbeziehungen				

Teilfinanzrechnung Kostenstelle 01157015 Haus der Vereine Niederreifenberg

Schmitten im Taunus

Nr.	Bezeichnung	Ergebnis des Vorjahres 2022	Fortgeschriebener Ansatz des Haushaltsjahres 2023	Ergebnis des Haushaltsjahres 2023	Vergleich fortgeschr. Ansatz/ Ergebnis des Haushaltsjahres (Sp. 4 ./ Sp. 5)
	Einzahlungen aus Investitionstätigkeit				
20	+ Einz. aus Investitionszuweis. und -zuschüssen sowie aus Investitions-beiträgen				
21	+ Einz. aus Abgängen von Vermögens-gegenständen des Sachanlage-vermögens und des immateriellen Anlagevermögens				
22	+ Einz. aus Abgängen von Vermögens-gegenständen des Finanzanlage-vermögens				
	Einzahlungen aus Finanzierungstätigkeit				
31	+ Einz. aus der Aufnahme v. Krediten und wirtschaftlich vergleichbaren Vorgängen für Investitionen				
	Summe				
	Auszahlungen aus Investitionstätigkeit				
24	- Ausz. für den Erwerb von Grundstücken und Gebäuden				
25	- Ausz. für Baumaßnahmen				
26	- Ausz. für Investitionen in das sonstige Sachanlagevermögen und immaterielle Anlagevermögen davon: Ausz. aus gewährten Investitionszuweisungen und -zuschüssen				
27	- Ausz. für Investitionen in das Finanzanlagevermögen				
	Auszahlungen aus Finanzierungstätigkeit				
32	- Auszahlungen für die Tilgung von Krediten und wirtschaftlich vergl. Vorgängen für Investitionen				
	Summe				
	Saldo (Einzahlungen ./ Auszahlungen)				

Jahresabschluss 2023

Teilergebnisrechnung Kostenstelle 01157016 DRK-Gebäude Schmitten

Schmitten im Taunus

Nr.	Konten	Bezeichnung	Ergebnis des Vorjahres 2022	Fortgeschriebener Ansatz des Haushaltsjahres 2023	Ergebnis des Haushaltsjahres 2023	Vergleich fortgeschr. Ansatz/ Ergebnis des Haushaltsjahres (Sp. 5 ./ Sp. 6)
		Ordentliche Erträge				
10		Summe der ordentlichen Erträge (Nr. 1 bis 9)				
		Ordentliche Aufwendungen				
13	60, 61, 67-69	Aufwendungen für Sach- und Dienstleistungen		5.070,00	2.030,51	3.039,49
19		Summe der ordentlichen Aufwendungen (Nr. 11 bis 18)		5.070,00	2.030,51	3.039,49
20		Verwaltungsergebnis (Nr. 10 ./ Nr. 19)		5.070,00	2.030,51	3.039,49
21	56, 57	Finanzerträge				
22	77	Finanzaufwendungen				
23		Finanzergebnis (Nr. 21 ./ Nr. 22)				
24		Ordentliches Ergebnis (Verwaltungsergebnis und Finanzergebnis Nr. 20 und Nr. 23)		5.070,00	2.030,51	3.039,49
25	59	Außerordentliche Erträge				
26	79	Außerordentliche Aufwendungen				
27		Außerordentliches Ergebnis (Nr. 25 ./ Nr. 26)				
28		Jahresergebnis vor internen Leistungsbeziehungen (ordentliches Ergebnis und außerordentliches Ergebnis Nr. 24 und Nr. 27)		5.070,00	2.030,51	3.039,49
29		Erlöse aus internen Leistungsbeziehungen				
30		Kosten aus internen Leistungsbeziehungen				
31		Ergebnis der internen Leistungsbeziehungen				
32		Jahresergebnis nach internen Leistungsbeziehungen		5.070,00	2.030,51	3.039,49

Jahresabschluss 2023

Teilfinanzrechnung Kostenstelle 01157016 DRK-Gebäude Schmitten

Schmitten im Taunus

Nr.	Bezeichnung	Ergebnis des Vorjahres 2022	Fortgeschriebener Ansatz des Haushaltsjahres 2023	Ergebnis des Haushaltsjahres 2023	Vergleich fortgeschr. Ansatz/ Ergebnis des Haushaltsjahres (Sp. 4 ./ Sp. 5)
	Einzahlungen aus Investitionstätigkeit				
20	+ Einz. aus Investitionszuweis. und -zuschüssen sowie aus Investitions-beiträgen				
21	+ Einz. aus Abgängen von Vermögens-gegenständen des Sachanlage-vermögens und des immateriellen Anlagevermögens				
22	+ Einz. aus Abgängen von Vermögens-gegenständen des Finanzanlage-vermögens				
	Einzahlungen aus Finanzierungstätigkeit				
31	+ Einz. aus der Aufnahme v. Krediten und wirtschaftlich vergleichbaren Vorgängen für Investitionen				
	Summe				
	Auszahlungen aus Investitionstätigkeit				
24	- Ausz. für den Erwerb von Grundstücken und Gebäuden				
25	- Ausz. für Baumaßnahmen				
26	- Ausz. für Investitionen in das sonstige Sachanlagevermögen und immaterielle Anlagevermögen davon: Ausz. aus gewährten Investitionszuweisungen und -zuschüssen				
27	- Ausz. für Investitionen in das Finanzanlagevermögen				
	Auszahlungen aus Finanzierungstätigkeit				
32	- Auszahlungen für die Tilgung von Krediten und wirtschaftlich vergl. Vorgängen für Investitionen				
	Summe				
	Saldo (Einzahlungen ./ Auszahlungen)				

Jahresabschluss 2023

Teilergebnisrechnung Kostenstelle 01157017 Hospizgebäude Niederreifenberg

Schmitten im Taunus

Nr.	Konten	Bezeichnung	Ergebnis des Vorjahres 2022	Fortgeschriebener Ansatz des Haushaltsjahres 2023	Ergebnis des Haushaltsjahres 2023	Vergleich fortgeschr. Ansatz/ Ergebnis des Haushaltsjahres (Sp. 5 ./ Sp. 6)
		Ordentliche Erträge				
10		Summe der ordentlichen Erträge (Nr. 1 bis 9)				
		Ordentliche Aufwendungen				
19		Summe der ordentlichen Aufwendungen (Nr. 11 bis 18)				
20		Verwaltungsergebnis (Nr. 10 ./ Nr. 19)				
21	56, 57	Finanzerträge				
22	77	Finanzaufwendungen				
23		Finanzergebnis (Nr. 21 ./ Nr. 22)				
24		Ordentliches Ergebnis (Verwaltungsergebnis und Finanzergebnis Nr. 20 und Nr. 23)				
25	59	Außerordentliche Erträge				
26	79	Außerordentliche Aufwendungen				
27		Außerordentliches Ergebnis (Nr. 25 ./ Nr. 26)				
28		Jahresergebnis vor internen Leistungsbeziehungen (ordentliches Ergebnis und außerordentliches Ergebnis Nr. 24 und Nr. 27)				
29		Erlöse aus internen Leistungsbeziehungen				
30		Kosten aus internen Leistungsbeziehungen				
31		Ergebnis der internen Leistungsbeziehungen				
32		Jahresergebnis nach internen Leistungsbeziehungen				

Jahresabschluss 2023

Teilfinanzrechnung Kostenstelle 01157017 Hospizgebäude Niederreifenberg

Schmitt im Taunus

Nr.	Bezeichnung	Ergebnis des Vorjahres 2022	Fortgeschriebener Ansatz des Haushaltsjahres 2023	Ergebnis des Haushaltsjahres 2023	Vergleich fortgeschr. Ansatz/ Ergebnis des Haushaltsjahres (Sp. 4 ./ Sp. 5)
	Einzahlungen aus Investitionstätigkeit				
20	+ Einz. aus Investitionszuweis. und -zuschüssen sowie aus Investitions-beiträgen				
21	+ Einz. aus Abgängen von Vermögens-gegenständen des Sachanlage-vermögens und des immateriellen Anlagevermögens				
22	+ Einz. aus Abgängen von Vermögens-gegenständen des Finanzanlage-vermögens				
	Einzahlungen aus Finanzierungstätigkeit				
31	+ Einz. aus der Aufnahme v. Krediten und wirtschaftlich vergleichbaren Vorgängen für Investitionen				
	Summe				
	Auszahlungen aus Investitionstätigkeit				
24	- Ausz. für den Erwerb von Grundstücken und Gebäuden				
25	- Ausz. für Baumaßnahmen				
26	- Ausz. für Investitionen in das sonstige Sachanlagevermögen und immaterielle Anlagevermögen davon: Ausz. aus gewährten Investitionszuweisungen und -zuschüssen				
27	- Ausz. für Investitionen in das Finanzanlagevermögen				
	Auszahlungen aus Finanzierungstätigkeit				
32	- Auszahlungen für die Tilgung von Krediten und wirtschaftlich vergl. Vorgängen für Investitionen				
	Summe				
	Saldo (Einzahlungen ./ Auszahlungen)				

Jahresabschluss 2023

Teilergebnisrechnung Kostenstelle 01157018 Altes Rathaus Oberreifenberg

Schmitten im Taunus

Nr.	Konten	Bezeichnung	Ergebnis des Vorjahres 2022	Fortgeschriebener Ansatz des Haushaltsjahres 2023	Ergebnis des Haushaltsjahres 2023	Vergleich fortgeschr. Ansatz/ Ergebnis des Haushaltsjahres (Sp. 5 ./ Sp. 6)
		Ordentliche Erträge				
08	546	Erträge a. Auflösung v. SoPo aus Investitionszuweisungen,-zuschüssen u.-beiträgen	-3.401,00	-3.401,00	-3.401,00	
10		Summe der ordentlichen Erträge (Nr. 1 bis 9)	-3.401,00	-3.401,00	-3.401,00	
		Ordentliche Aufwendungen				
13	60, 61, 67-69	Aufwendungen für Sach- und Dienstleistungen	6.609,42	5.490,00	6.358,54	-868,54
14	66	Abschreibungen	6.271,89	6.272,00	6.272,11	-0,11
19		Summe der ordentlichen Aufwendungen (Nr. 11 bis 18)	12.881,31	11.762,00	12.630,65	-868,65
20		Verwaltungsergebnis (Nr. 10 ./ Nr. 19)	9.480,31	8.361,00	9.229,65	-868,65
21	56, 57	Finanzerträge				
22	77	Finanzaufwendungen				
23		Finanzergebnis (Nr. 21 ./ Nr. 22)				
24		Ordentliches Ergebnis (Verwaltungsergebnis und Finanzergebnis Nr. 20 und Nr. 23)	9.480,31	8.361,00	9.229,65	-868,65
25	59	Außerordentliche Erträge				
26	79	Außerordentliche Aufwendungen				
27		Außerordentliches Ergebnis (Nr. 25 ./ Nr. 26)				
28		Jahresergebnis vor internen Leistungsbeziehungen (ordentliches Ergebnis und außerordentliches Ergebnis Nr. 24 und Nr. 27)	9.480,31	8.361,00	9.229,65	-868,65
29		Erlöse aus internen Leistungsbeziehungen				
30		Kosten aus internen Leistungsbeziehungen	487,62			
31		Ergebnis der internen Leistungsbeziehungen	487,62			
32		Jahresergebnis nach internen Leistungsbeziehungen	9.967,93	8.361,00	9.229,65	-868,65

Jahresabschluss 2023

Teilfinanzrechnung Kostenstelle 01157018 Altes Rathaus Oberreifenberg

Schmitt im Taunus

Nr.	Bezeichnung	Ergebnis des Vorjahres 2022	Fortgeschriebener Ansatz des Haushaltsjahres 2023	Ergebnis des Haushaltsjahres 2023	Vergleich fortgeschr. Ansatz/ Ergebnis des Haushaltsjahres (Sp. 4 ./ Sp. 5)
	Einzahlungen aus Investitionstätigkeit				
20	+ Einz. aus Investitionszuweis. und -zuschüssen sowie aus Investitions-beiträgen				
21	+ Einz. aus Abgängen von Vermögens-gegenständen des Sachanlage-vermögens und des immateriellen Anlagevermögens				
22	+ Einz. aus Abgängen von Vermögens-gegenständen des Finanzanlage-vermögens				
	Einzahlungen aus Finanzierungstätigkeit				
31	+ Einz. aus der Aufnahme v. Krediten und wirtschaftlich vergleichbaren Vorgängen für Investitionen				
	Summe				
	Auszahlungen aus Investitionstätigkeit				
24	- Ausz. für den Erwerb von Grundstücken und Gebäuden				
25	- Ausz. für Baumaßnahmen				
26	- Ausz. für Investitionen in das sonstige Sachanlagevermögen und immaterielle Anlagevermögen davon: Ausz. aus gewährten Investitionszuweisungen und -zuschüssen				
27	- Ausz. für Investitionen in das Finanzanlagevermögen				
	Auszahlungen aus Finanzierungstätigkeit				
32	- Auszahlungen für die Tilgung von Krediten und wirtschaftlich vergl. Vorgängen für Investitionen				
	Summe				
	Saldo (Einzahlungen ./ Auszahlungen)				

Jahresabschluss 2023

Teilergebnisrechnung Kostenstelle 01157019 Pferdkopfturm

Schmitten im Taunus

Nr.	Konten	Bezeichnung	Ergebnis des Vorjahres 2022	Fortgeschriebener Ansatz des Haushaltsjahres 2023	Ergebnis des Haushaltsjahres 2023	Vergleich fortgeschr. Ansatz/ Ergebnis des Haushaltsjahres (Sp. 5 ./ Sp. 6)
		Ordentliche Erträge				
09	53	Sonstige ordentliche Erträge	-14.136,91	-14.300,00	-13.764,77	-535,23
10		Summe der ordentlichen Erträge (Nr. 1 bis 9)	-14.136,91	-14.300,00	-13.764,77	-535,23
		Ordentliche Aufwendungen				
13	60, 61, 67-69	Aufwendungen für Sach- und Dienstleistungen	331,88	5.370,00	1.804,49	3.565,51
19		Summe der ordentlichen Aufwendungen (Nr. 11 bis 18)	331,88	5.370,00	1.804,49	3.565,51
20		Verwaltungsergebnis (Nr. 10 ./ Nr. 19)	-13.805,03	-8.930,00	-11.960,28	3.030,28
21	56, 57	Finanzerträge				
22	77	Finanzaufwendungen				
23		Finanzergebnis (Nr. 21 ./ Nr. 22)				
24		Ordentliches Ergebnis (Verwaltungsergebnis und Finanzergebnis Nr. 20 und Nr. 23)	-13.805,03	-8.930,00	-11.960,28	3.030,28
25	59	Außerordentliche Erträge				
26	79	Außerordentliche Aufwendungen				
27		Außerordentliches Ergebnis (Nr. 25 ./ Nr. 26)				
28		Jahresergebnis vor Internen Leistungsbeziehungen (ordentliches Ergebnis und außerordentliches Ergebnis Nr. 24 und Nr. 27)	-13.805,03	-8.930,00	-11.960,28	3.030,28
29		Erlöse aus internen Leistungsbeziehungen				
30		Kosten aus internen Leistungsbeziehungen	2.833,64		2.387,00	-2.387,00
31		Ergebnis der Internen Leistungsbeziehungen	2.833,64		2.387,00	-2.387,00
32		Jahresergebnis nach Internen Leistungsbeziehungen	-10.971,39	-8.930,00	-9.573,28	643,28

Jahresabschluss 2023

Teilfinanzrechnung Kostenstelle 01157019 Pferdkopfturm

Schmitten im Taunus

Nr.	Bezeichnung	Ergebnis des Vorjahres 2022	Fortgeschriebener Ansatz des Haushaltsjahres 2023	Ergebnis des Haushaltsjahres 2023	Vergleich fortgeschr. Ansatz/ Ergebnis des Haushaltsjahres (Sp. 4 ./ Sp. 5)
	Einzahlungen aus Investitionstätigkeit				
20	+ Einz. aus Investitionszuweis. und -zuschüssen sowie aus Investitions-beiträgen				
21	+ Einz. aus Abgängen von Vermögens-gegenständen des Sachanlage-vermögens und des immateriellen Anlagevermögens				
22	+ Einz. aus Abgängen von Vermögens-gegenständen des Finanzanlage-vermögens				
	Einzahlungen aus Finanzierungstätigkeit				
31	+ Einz. aus der Aufnahme v. Krediten und wirtschaftlich vergleichbaren Vorgängen für Investitionen				
	Summe				
	Auszahlungen aus Investitionstätigkeit				
24	- Ausz. für den Erwerb von Grundstücken und Gebäuden				
25	- Ausz. für Baumaßnahmen				
26	- Ausz. für Investitionen in das sonstige Sachanlagevermögen und immaterielle Anlagevermögen davon: Ausz. aus gewährten Investitionszuweisungen und -zuschüssen				
27	- Ausz. für Investitionen in das Finanzanlagevermögen				
	Auszahlungen aus Finanzierungstätigkeit				
32	- Auszahlungen für die Tilgung von Krediten und wirtschaftlich vergl. Vorgängen für Investitionen				
	Summe				
	Saldo (Einzahlungen ./ Auszahlungen)				

Jahresabschluss 2023

Teilergebnisrechnung Kostenstelle 01157020 Kindergartengebäude Schmitten

Schmitten im Taunus

Nr.	Konten	Bezeichnung	Ergebnis des Vorjahres 2022	Fortgeschriebener Ansatz des Haushaltsjahres 2023	Ergebnis des Haushaltsjahres 2023	Vergleich fortgeschr. Ansatz/ Ergebnis des Haushaltsjahres (Sp. 5 ./ Sp. 6)
		Ordentliche Erträge				
03	548-549	Kostensersatzleistungen und -erstattungen	-1.062,67			
10		Summe der ordentlichen Erträge (Nr. 1 bis 9) Ordentliche Aufwendungen	-1.062,67			
13	60, 61, 67-69	Aufwendungen für Sach- und Dienstleistungen	46.285,77	67.370,00	63.028,43	4.341,57
14	66	Abschreibungen	12.069,14	11.879,00	11.878,86	0,14
19		Summe der ordentlichen Aufwendungen (Nr. 11 bis 18)	58.354,91	79.249,00	74.907,29	4.341,71
20		Verwaltungsergebnis (Nr. 10 ./ Nr. 19)	57.292,24	79.249,00	74.907,29	4.341,71
21	56, 57	Finanzerträge				
22	77	Finanzaufwendungen				
23		Finanzergebnis (Nr. 21 ./ Nr. 22)				
24		Ordentliches Ergebnis (Verwaltungsergebnis und Finanzergebnis Nr. 20 und Nr. 23)	57.292,24	79.249,00	74.907,29	4.341,71
25	59	Außerordentliche Erträge				
26	79	Außerordentliche Aufwendungen				
27		Außerordentliches Ergebnis (Nr. 25 ./ Nr. 26)				
28		Jahresergebnis vor internen Leistungsbeziehungen (ordentliches Ergebnis und außerordentliches Ergebnis Nr. 24 und Nr. 27)	57.292,24	79.249,00	74.907,29	4.341,71
29		Erlöse aus internen Leistungsbeziehungen				
30		Kosten aus internen Leistungsbeziehungen	914,12		957,99	-957,99
31		Ergebnis der internen Leistungsbeziehungen	914,12		957,99	-957,99
32		Jahresergebnis nach internen Leistungsbeziehungen	58.206,36	79.249,00	75.865,28	3.383,72

Jahresabschluss 2023

Teilfinanzrechnung Kostenstelle 01157020 Kindergartengebäude Schmitten

Schmitten im Taunus

Nr.	Bezeichnung	Ergebnis des Vorjahres 2022	Fortgeschriebener Ansatz des Haushaltsjahres 2023	Ergebnis des Haushaltsjahres 2023	Vergleich fortgeschr. Ansatz/ Ergebnis des Haushaltsjahres (Sp. 4 ./ Sp. 5)
	Einzahlungen aus Investitionstätigkeit				
20	+ Einz. aus Investitionszuweis. und -zuschüssen sowie aus Investitions-beiträgen				
21	+ Einz. aus Abgängen von Vermögens-gegenständen des Sachanlage-vermögens und des immateriellen Anlagevermögens				
22	+ Einz. aus Abgängen von Vermögens-gegenständen des Finanzanlage-vermögens				
	Einzahlungen aus Finanzierungstätigkeit				
31	+ Einz. aus der Aufnahme v. Krediten und wirtschaftlich vergleichbaren Vorgängen für Investitionen				
	Summe				
	Auszahlungen aus Investitionstätigkeit				
24	- Ausz. für den Erwerb von Grundstücken und Gebäuden	-1.973,02			
25	- Ausz. für Baumaßnahmen			-3.076,86	3.076,86
26	- Ausz. für Investitionen in das sonstige Sachanlagevermögen und immaterielle Anlagevermögen davon: Ausz. aus gewährten Investitionszuweisungen und -zuschüssen				
27	- Ausz. für Investitionen in das Finanzanlagevermögen				
	Auszahlungen aus Finanzierungstätigkeit				
32	- Auszahlungen für die Tilgung von Krediten und wirtschaftlich vergl. Vorgängen für Investitionen				
	Summe	-1.973,02		-3.076,86	3.076,86
	Saldo (Einzahlungen ./ Auszahlungen)	-1.973,02		-3.076,86	3.076,86

Jahresabschluss 2023

Teilergebnisrechnung Kostenstelle 01157021 unbebaute Grundstücke

Schmitten im Taunus

Nr.	Konten	Bezeichnung	Ergebnis des Vorjahres 2022	Fortgeschriebener Ansatz des Haushaltsjahres 2023	Ergebnis des Haushaltsjahres 2023	Vergleich fortgeschr. Ansatz/ Ergebnis des Haushaltsjahres (Sp. 5 ./ Sp. 6)
		Ordentliche Erträge				
01	50	Privatrechtliche Leistungsentgelte	-13.065,41	-13.400,00	-11.800,30	-1.599,70
09	53	Sonstige ordentliche Erträge	-994.516,81		-994.516,82	994.516,82
10		Summe der ordentlichen Erträge (Nr. 1 bis 9)	-1.007.582,22	-13.400,00	-1.006.317,12	992.917,12
		Ordentliche Aufwendungen				
13	60, 61, 67-69	Aufwendungen für Sach- und Dienstleistungen	18.584,72	5.100,00	19.112,31	-14.012,31
15	71	Aufwendungen f. Zuweisungen u. Zuschüsse sowie besondere Finanzaufwendungen	290,01	300,00	290,01	9,99
18	70, 74, 76	Sonstige ordentliche Aufwendungen	6.162,07	6.200,00	5.209,35	990,65
19		Summe der ordentlichen Aufwendungen (Nr. 11 bis 18)	25.036,80	11.600,00	24.611,67	-13.011,67
20		Verwaltungsergebnis (Nr. 10 ./ Nr. 19)	-982.545,42	-1.800,00	-981.705,45	979.905,45
21	56, 57	Finanzerträge				
22	77	Finanzaufwendungen				
23		Finanzergebnis (Nr. 21 ./ Nr. 22)				
24		Ordentliches Ergebnis (Verwaltungsergebnis und Finanzergebnis Nr. 20 und Nr. 23)	-982.545,42	-1.800,00	-981.705,45	979.905,45
25	59	Außerordentliche Erträge				
26	79	Außerordentliche Aufwendungen				
27		Außerordentliches Ergebnis (Nr. 25 ./ Nr. 26)				
28		Jahresergebnis vor Internen Leistungsbeziehungen (ordentliches Ergebnis und außerordentliches Ergebnis Nr. 24 und Nr. 27)	-982.545,42	-1.800,00	-981.705,45	979.905,45
29		Erlöse aus internen Leistungsbeziehungen				
30		Kosten aus internen Leistungsbeziehungen	7.855,81		32.618,14	-32.618,14
31		Ergebnis der internen Leistungsbeziehungen	7.855,81		32.618,14	-32.618,14
32		Jahresergebnis nach internen Leistungsbeziehungen	-974.689,61	-1.800,00	-949.087,31	947.287,31

Jahresabschluss 2023

Teilfinanzrechnung Kostenstelle 01157021 unbebaute Grundstücke

Schmitten im Taunus

Nr.	Bezeichnung	Ergebnis des Vorjahres 2022	Fortgeschriebener Ansatz des Haushaltsjahres 2023	Ergebnis des Haushaltsjahres 2023	Vergleich fortgeschr. Ansatz/ Ergebnis des Haushaltsjahres (Sp. 4 ./ Sp. 5)
	Einzahlungen aus Investitionstätigkeit				
20	+ Einz. aus Investitionszuweis. und -zuschüssen sowie aus Investitions-beiträgen				
21	+ Einz. aus Abgängen von Vermögens-gegenständen des Sachanlage-vermögens und des immateriellen Anlagevermögens				
22	+ Einz. aus Abgängen von Vermögens-gegenständen des Finanzanlage-vermögens				
	Einzahlungen aus Finanzierungstätigkeit				
31	+ Einz. aus der Aufnahme v. Krediten und wirtschaftlich vergleichbaren Vorgängen für Investitionen				
	Summe				
	Auszahlungen aus Investitionstätigkeit				
24	- Ausz. für den Erwerb von Grundstücken und Gebäuden	-715,81	-597.000,00	-69,30	-596.930,70
25	- Ausz. für Baumaßnahmen				
26	- Ausz. für Investitionen in das sonstige Sachanlagevermögen und immaterielle Anlagevermögen davon: Ausz. aus gewährten Investitionszuweisungen und -zuschüssen				
27	- Ausz. für Investitionen in das Finanzanlagevermögen				
	Auszahlungen aus Finanzierungstätigkeit				
32	- Auszahlungen für die Tilgung von Krediten und wirtschaftlich vergl. Vorgängen für Investitionen				
	Summe	-715,81	-597.000,00	-69,30	-596.930,70
	Saldo (Einzahlungen ./ Auszahlungen)	-715,81	-597.000,00	-69,30	-596.930,70

Jahresabschluss 2023

Teilergebnisrechnung Kostenstelle 01157022 Jugendraum Schmitten

Schmitten im Taunus

Nr.	Konten	Bezeichnung	Ergebnis des Vorjahres 2022	Fortgeschriebener Ansatz des Haushaltsjahres 2023	Ergebnis des Haushaltsjahres 2023	Vergleich fortgeschr. Ansatz/ Ergebnis des Haushaltsjahres (Sp. 5 ./ Sp. 6)
		Ordentliche Erträge				
08	546	Erträge a. Auflösung v. SoPo aus Investitionszuweisungen,-zuschüssen u.-beiträgen	-1.799,00	-1.799,00	-1.799,00	
09	53	Sonstige ordentliche Erträge	-350,00			
10		Summe der ordentlichen Erträge (Nr. 1 bis 9)	-2.149,00	-1.799,00	-1.799,00	
		Ordentliche Aufwendungen				
13	60, 61, 67-69	Aufwendungen für Sach- und Dienstleistungen	183,54	3.790,00	2.853,41	936,59
14	66	Abschreibungen	3.324,74	3.324,00	3.324,26	-0,26
19		Summe der ordentlichen Aufwendungen (Nr. 11 bis 18)	3.508,28	7.114,00	6.177,67	936,33
20		Verwaltungsergebnis (Nr. 10 ./ Nr. 19)	1.359,28	5.315,00	4.378,67	936,33
21	56, 57	Finanzerträge				
22	77	Finanzaufwendungen				
23		Finanzergebnis (Nr. 21 ./ Nr. 22)				
24		Ordentliches Ergebnis (Verwaltungsergebnis und Finanzergebnis Nr. 20 und Nr. 23)	1.359,28	5.315,00	4.378,67	936,33
25	59	Außerordentliche Erträge				
26	79	Außerordentliche Aufwendungen	261,67			
27		Außerordentliches Ergebnis (Nr. 25 ./ Nr. 26)	261,67			
28		Jahresergebnis vor Internen Leistungsbeziehungen (ordentliches Ergebnis und außerordentliches Ergebnis Nr. 24 und Nr. 27)	1.620,95	5.315,00	4.378,67	936,33
29		Erlöse aus internen Leistungsbeziehungen				
30		Kosten aus internen Leistungsbeziehungen	336,80		783,34	-783,34
31		Ergebnis der Internen Leistungsbeziehungen	336,80		783,34	-783,34
32		Jahresergebnis nach Internen Leistungsbeziehungen	1.957,75	5.315,00	5.162,01	152,99

Teilfinanzrechnung Kostenstelle 01157022 Jugendraum Schmitt

Schmitt im Taunus

Nr.	Bezeichnung	Ergebnis des Vorjahres 2022	Fortgeschriebener Ansatz des Haushaltsjahres 2023	Ergebnis des Haushaltsjahres 2023	Vergleich fortgeschr. Ansatz/ Ergebnis des Haushaltsjahres (Sp. 4 ./ Sp. 5)
	Einzahlungen aus Investitionstätigkeit				
20	+ Einz. aus Investitionszuweis. und -zuschüssen sowie aus Investitions-beiträgen				
21	+ Einz. aus Abgängen von Vermögens-gegenständen des Sachanlage-vermögens und des immateriellen Anlagevermögens				
22	+ Einz. aus Abgängen von Vermögens-gegenständen des Finanzanlage-vermögens				
	Einzahlungen aus Finanzierungstätigkeit				
31	+ Einz. aus der Aufnahme v. Krediten und wirtschaftlich vergleichbaren Vorgängen für Investitionen				
	Summe				
	Auszahlungen aus Investitionstätigkeit				
24	- Ausz. für den Erwerb von Grundstücken und Gebäuden				
25	- Ausz. für Baumaßnahmen				
26	- Ausz. für Investitionen in das sonstige Sachanlagevermögen und immaterielle Anlagevermögen davon: Ausz. aus gewährten Investitionszuweisungen und -zuschüssen				
27	- Ausz. für Investitionen in das Finanzanlagevermögen				
	Auszahlungen aus Finanzierungstätigkeit				
32	- Auszahlungen für die Tilgung von Krediten und wirtschaftlich vergl. Vorgängen für Investitionen				
	Summe				
	Saldo (Einzahlungen ./ Auszahlungen)				

Jahresabschluss 2023

Teilergebnisrechnung Kostenstelle 01157023 bebaute Grundstücke allgemein

Schmitten im Taunus

Nr.	Konten	Bezeichnung	Ergebnis des Vorjahres 2022	Fortgeschriebener Ansatz des Haushaltsjahres 2023	Ergebnis des Haushaltsjahres 2023	Vergleich fortgeschr. Ansatz/ Ergebnis des Haushaltsjahres (Sp. 5 ./ Sp. 6)
		Ordentliche Erträge				
10		Summe der ordentlichen Erträge (Nr. 1 bis 9)				
		Ordentliche Aufwendungen				
13	60, 61, 67-69	Aufwendungen für Sach- und Dienstleistungen	379,96		241,78	-241,78
18	70, 74, 76	Sonstige ordentliche Aufwendungen	4,75		31,84	-31,84
19		Summe der ordentlichen Aufwendungen (Nr. 11 bis 18)	384,71		273,62	-273,62
20		Verwaltungsergebnis (Nr. 10 ./ Nr. 19)	384,71		273,62	-273,62
21	56, 57	Finanzerträge				
22	77	Finanzaufwendungen				
23		Finanzergebnis (Nr. 21 ./ Nr. 22)				
24		Ordentliches Ergebnis (Verwaltungsergebnis und Finanzergebnis Nr. 20 und Nr. 23)	384,71		273,62	-273,62
25	59	Außerordentliche Erträge	-12.611,25		-1.930,50	1.930,50
26	79	Außerordentliche Aufwendungen				
27		Außerordentliches Ergebnis (Nr. 25 ./ Nr. 26)	-12.611,25		-1.930,50	1.930,50
28		Jahresergebnis vor Internen Leistungsbeziehungen (ordentliches Ergebnis und außerordentliches Ergebnis Nr. 24 und Nr. 27)	-12.226,54		-1.656,88	1.656,88
29		Erlöse aus internen Leistungsbeziehungen				
30		Kosten aus internen Leistungsbeziehungen				
31		Ergebnis der Internen Leistungsbeziehungen				
32		Jahresergebnis nach Internen Leistungsbeziehungen	-12.226,54		-1.656,88	1.656,88

Jahresabschluss 2023

Teilfinanzrechnung Kostenstelle 01157023 bebaute Grundstücke allgemein

Schmitt im Taunus

Nr.	Bezeichnung	Ergebnis des Vorjahres 2022	Fortgeschriebener Ansatz des Haushaltsjahres 2023	Ergebnis des Haushaltsjahres 2023	Vergleich fortgeschr. Ansatz/ Ergebnis des Haushaltsjahres (Sp. 4 ./ Sp. 5)
	Einzahlungen aus Investitionstätigkeit				
20	+ Einz. aus Investitionszuweis. und -zuschüssen sowie aus Investitions-beiträgen				
21	+ Einz. aus Abgängen von Vermögens-gegenständen des Sachanlage-vermögens und des immateriellen Anlagevermögens	26.375,50		1.930,50	-1.930,50
22	+ Einz. aus Abgängen von Vermögens-gegenständen des Finanzanlage-vermögens				
	Einzahlungen aus Finanzierungstätigkeit				
31	+ Einz. aus der Aufnahme v. Krediten und wirtschaftlich vergleichbaren Vorgängen für Investitionen				
	Summe	26.375,50		1.930,50	-1.930,50
	Auszahlungen aus Investitionstätigkeit				
24	- Ausz. für den Erwerb von Grundstücken und Gebäuden		-20.000,00		-20.000,00
25	- Ausz. für Baumaßnahmen				
26	- Ausz. für Investitionen in das sonstige Sachanlagevermögen und immaterielle Anlagevermögen davon: Ausz. aus gewährten Investitionszuweisungen und -zuschüssen				
27	- Ausz. für Investitionen in das Finanzanlagevermögen				
	Auszahlungen aus Finanzierungstätigkeit				
32	- Auszahlungen für die Tilgung von Krediten und wirtschaftlich vergl. Vorgängen für Investitionen				
	Summe		-20.000,00		-20.000,00
	Saldo (Einzahlungen ./ Auszahlungen)	26.375,50	-20.000,00	1.930,50	-21.930,50

Jahresabschluss 2023

Teilergebnisrechnung Kostenstelle 01157024 Kindergartengebäude Brombach

Schmitten im Taunus

Nr.	Konten	Bezeichnung	Ergebnis des Vorjahres 2022	Fortgeschriebener Ansatz des Haushaltsjahres 2023	Ergebnis des Haushaltsjahres 2023	Vergleich fortgeschr. Ansatz/ Ergebnis des Haushaltsjahres (Sp. 5 ./ Sp. 6)
		Ordentliche Erträge				
10		Summe der ordentlichen Erträge (Nr. 1 bis 9)				
		Ordentliche Aufwendungen				
13	60, 61, 67-69	Aufwendungen für Sach- und Dienstleistungen	47.670,13	50.800,00	24.642,84	26.157,16
14	66	Abschreibungen	8.754,99	8.756,12	8.218,13	537,99
19		Summe der ordentlichen Aufwendungen (Nr. 11 bis 18)	56.425,12	59.556,12	32.860,97	26.695,15
20		Verwaltungsergebnis (Nr. 10 ./ Nr. 19)	56.425,12	59.556,12	32.860,97	26.695,15
21	56, 57	Finanzerträge				
22	77	Finanzaufwendungen				
23		Finanzergebnis (Nr. 21 ./ Nr. 22)				
24		Ordentliches Ergebnis (Verwaltungsergebnis und Finanzergebnis Nr. 20 und Nr. 23)	56.425,12	59.556,12	32.860,97	26.695,15
25	59	Außerordentliche Erträge				
26	79	Außerordentliche Aufwendungen				
27		Außerordentliches Ergebnis (Nr. 25 ./ Nr. 26)				
28		Jahresergebnis vor Internen Leistungsbeziehungen (ordentliches Ergebnis und außerordentliches Ergebnis Nr. 24 und Nr. 27)	56.425,12	59.556,12	32.860,97	26.695,15
29		Erlöse aus internen Leistungsbeziehungen				
30		Kosten aus internen Leistungsbeziehungen	378,26		711,42	-711,42
31		Ergebnis der Internen Leistungsbeziehungen	378,26		711,42	-711,42
32		Jahresergebnis nach Internen Leistungsbeziehungen	56.803,38	59.556,12	33.572,39	25.983,73

Jahresabschluss 2023

Teilfinanzrechnung Kostenstelle 01157024 Kindergartengebäude Brombach

Schmitten im Taunus

Nr.	Bezeichnung	Ergebnis des Vorjahres 2022	Fortgeschriebener Ansatz des Haushaltsjahres 2023	Ergebnis des Haushaltsjahres 2023	Vergleich fortgeschr. Ansatz/ Ergebnis des Haushaltsjahres (Sp. 4 ./ Sp. 5)
	Einzahlungen aus Investitionstätigkeit				
20	+ Einz. aus Investitionszuweis. und -zuschüssen sowie aus Investitions-beiträgen				
21	+ Einz. aus Abgängen von Vermögens-gegenständen des Sachanlage-vermögens und des immateriellen Anlagevermögens				
22	+ Einz. aus Abgängen von Vermögens-gegenständen des Finanzanlage-vermögens				
	Einzahlungen aus Finanzierungstätigkeit				
31	+ Einz. aus der Aufnahme v. Krediten und wirtschaftlich vergleichbaren Vorgängen für Investitionen				
	Summe				
	Auszahlungen aus Investitionstätigkeit				
24	- Ausz. für den Erwerb von Grundstücken und Gebäuden	-5.421,44		-1.872,00	1.872,00
25	- Ausz. für Baumaßnahmen				
26	- Ausz. für Investitionen in das sonstige Sachanlagevermögen und immaterielle Anlagevermögen davon: Ausz. aus gewährten Investitionszuweisungen und -zuschüssen				
27	- Ausz. für Investitionen in das Finanzanlagevermögen				
	Auszahlungen aus Finanzierungstätigkeit				
32	- Auszahlungen für die Tilgung von Krediten und wirtschaftlich vergl. Vorgängen für Investitionen				
	Summe	-5.421,44		-1.872,00	1.872,00
	Saldo (Einzahlungen ./ Auszahlungen)	-5.421,44		-1.872,00	1.872,00

Jahresabschluss 2023

Teilergebnisrechnung Kostenstelle 01157025 Kindergartengebäude Arnoldshain

Schmitten im Taunus

Nr.	Konten	Bezeichnung	Ergebnis des Vorjahres 2022	Fortgeschriebener Ansatz des Haushaltsjahres 2023	Ergebnis des Haushaltsjahres 2023	Vergleich fortgeschr. Ansatz/ Ergebnis des Haushaltsjahres (Sp. 5 ./ Sp. 6)
		Ordentliche Erträge				
10		Summe der ordentlichen Erträge (Nr. 1 bis 9)				
		Ordentliche Aufwendungen				
11	62, 63, 640-643, 647-649, 65	Personalaufwendungen	3.646,89	4.350,00	4.032,24	317,76
13	60, 61, 67-69	Aufwendungen für Sach- und Dienstleistungen	28.397,95	29.910,00	31.035,19	-1.125,19
14	66	Abschreibungen	1.230,76	784,00	1.747,83	-963,83
19		Summe der ordentlichen Aufwendungen (Nr. 11 bis 18)	33.275,60	35.044,00	36.815,26	-1.771,26
20		Verwaltungsergebnis (Nr. 10 ./ Nr. 19)	33.275,60	35.044,00	36.815,26	-1.771,26
21	56, 57	Finanzerträge				
22	77	Finanzaufwendungen				
23		Finanzergebnis (Nr. 21 ./ Nr. 22)				
24		Ordentliches Ergebnis (Verwaltungsergebnis und Finanzergebnis Nr. 20 und Nr. 23)	33.275,60	35.044,00	36.815,26	-1.771,26
25	59	Außerordentliche Erträge				
26	79	Außerordentliche Aufwendungen				
27		Außerordentliches Ergebnis (Nr. 25 ./ Nr. 26)				
28		Jahresergebnis vor Internen Leistungsbeziehungen (ordentliches Ergebnis und außerordentliches Ergebnis Nr. 24 und Nr. 27)	33.275,60	35.044,00	36.815,26	-1.771,26
29		Erlöse aus internen Leistungsbeziehungen				
30		Kosten aus internen Leistungsbeziehungen	600,45		10.327,28	-10.327,28
31		Ergebnis der internen Leistungsbeziehungen	600,45		10.327,28	-10.327,28
32		Jahresergebnis nach internen Leistungsbeziehungen	33.876,05	35.044,00	47.142,54	-12.098,54

Jahresabschluss 2023

Teilfinanzrechnung Kostenstelle 01157025 Kindergartengebäude Arnoldshain

Schmitten im Taunus

Nr.	Bezeichnung	Ergebnis des Vorjahres 2022	Fortgeschriebener Ansatz des Haushaltsjahres 2023	Ergebnis des Haushaltsjahres 2023	Vergleich fortgeschr. Ansatz/ Ergebnis des Haushaltsjahres (Sp. 4 ./ Sp. 5)
	Einzahlungen aus Investitionstätigkeit				
20	+ Einz. aus Investitionszuweis. und -zuschüssen sowie aus Investitions-beiträgen				
21	+ Einz. aus Abgängen von Vermögens-gegenständen des Sachanlage-vermögens und des immateriellen Anlagevermögens				
22	+ Einz. aus Abgängen von Vermögens-gegenständen des Finanzanlage-vermögens				
	Einzahlungen aus Finanzierungstätigkeit				
31	+ Einz. aus der Aufnahme v. Krediten und wirtschaftlich vergleichbaren Vorgängen für Investitionen				
	Summe				
	Auszahlungen aus Investitionstätigkeit				
24	- Ausz. für den Erwerb von Grundstücken und Gebäuden				
25	- Ausz. für Baumaßnahmen	-2.101,19		-11.391,95	11.391,95
26	- Ausz. für Investitionen in das sonstige Sachanlagevermögen und immaterielle Anlagevermögen davon: Ausz. aus gewährten Investitionszuweisungen und -zuschüssen	-823,48			
27	- Ausz. für Investitionen in das Finanzanlagevermögen				
	Auszahlungen aus Finanzierungstätigkeit				
32	- Auszahlungen für die Tilgung von Krediten und wirtschaftlich vergl. Vorgängen für Investitionen				
	Summe	-2.924,67		-11.391,95	11.391,95
	Saldo (Einzahlungen ./ Auszahlungen)	-2.924,67		-11.391,95	11.391,95

Jahresabschluss 2023

Teilergebnisrechnung Kostenstelle 01188001 Bauhof allgemein

Schmitten im Taunus

Nr.	Konten	Bezeichnung	Ergebnis des Vorjahres 2022	Fortgeschriebener Ansatz des Haushaltsjahres 2023	Ergebnis des Haushaltsjahres 2023	Vergleich fortgeschr. Ansatz/ Ergebnis des Haushaltsjahres (Sp. 5 ./ Sp. 6)
		Ordentliche Erträge				
09	53	Sonstige ordentliche Erträge	-902,92			
10		Summe der ordentlichen Erträge (Nr. 1 bis 9)	-902,92			
		Ordentliche Aufwendungen				
11	62, 63, 640-643, 647-649, 65	Personalaufwendungen	817.044,97	894.600,00	826.250,77	68.349,23
12	644-646	Versorgungsaufwendungen	49.692,90		49.308,39	-49.308,39
13	60, 61, 67-69	Aufwendungen für Sach- und Dienstleistungen	67.985,94	64.350,00	65.912,97	-1.562,97
14	66	Abschreibungen	4.239,22	2.777,00	5.456,70	-2.679,70
19		Summe der ordentlichen Aufwendungen (Nr. 11 bis 18)	938.963,03	961.727,00	946.928,83	14.798,17
20		Verwaltungsergebnis (Nr. 10 ./ Nr. 19)	938.060,11	961.727,00	946.928,83	14.798,17
21	56, 57	Finanzerträge				
22	77	Finanzaufwendungen			2,42	-2,42
23		Finanzergebnis (Nr. 21 ./ Nr. 22)			2,42	-2,42
24		Ordentliches Ergebnis (Verwaltungsergebnis und Finanzergebnis Nr. 20 und Nr. 23)	938.060,11	961.727,00	946.931,25	14.795,75
25	59	Außerordentliche Erträge				
26	79	Außerordentliche Aufwendungen				
27		Außerordentliches Ergebnis (Nr. 25 ./ Nr. 26)				
28		Jahresergebnis vor internen Leistungsbeziehungen (ordentliches Ergebnis und außerordentliches Ergebnis Nr. 24 und Nr. 27)	938.060,11	961.727,00	946.931,25	14.795,75
29		Erlöse aus internen Leistungsbeziehungen	-647.656,26		-733.569,40	733.569,40
30		Kosten aus internen Leistungsbeziehungen				
31		Ergebnis der internen Leistungsbeziehungen	-647.656,26		-733.569,40	733.569,40
32		Jahresergebnis nach internen Leistungsbeziehungen	290.403,85	961.727,00	213.361,85	748.365,15

Jahresabschluss 2023

Teilfinanzrechnung Kostenstelle 01188001 Bauhof allgemein

Schmitten im Taunus

Nr.	Bezeichnung	Ergebnis des Vorjahres 2022	Fortgeschriebener Ansatz des Haushaltsjahres 2023	Ergebnis des Haushaltsjahres 2023	Vergleich fortgeschr. Ansatz/ Ergebnis des Haushaltsjahres (Sp. 4 ./ Sp. 5)
	Einzahlungen aus Investitionstätigkeit				
20	+ Einz. aus Investitionszuweis. und -zuschüssen sowie aus Investitions-beiträgen				
21	+ Einz. aus Abgängen von Vermögens-gegenständen des Sachanlage-vermögens und des immateriellen Anlagevermögens				
22	+ Einz. aus Abgängen von Vermögens-gegenständen des Finanzanlage-vermögens				
	Einzahlungen aus Finanzierungstätigkeit				
31	+ Einz. aus der Aufnahme v. Krediten und wirtschaftlich vergleichbaren Vorgängen für Investitionen				
	Summe				
	Auszahlungen aus Investitionstätigkeit				
24	- Ausz. für den Erwerb von Grundstücken und Gebäuden				
25	- Ausz. für Baumaßnahmen				
26	- Ausz. für Investitionen in das sonstige Sachanlagevermögen und immaterielle Anlagevermögen davon: Ausz. aus gewährten Investitionszuweisungen und -zuschüssen	-16.166,55		-18.956,16	18.956,16
27	- Ausz. für Investitionen in das Finanzanlagevermögen				
	Auszahlungen aus Finanzierungstätigkeit				
32	- Auszahlungen für die Tilgung von Krediten und wirtschaftlich vergl. Vorgängen für Investitionen				
	Summe	-16.166,55		-18.956,16	18.956,16
	Saldo (Einzahlungen ./ Auszahlungen)	-16.166,55		-18.956,16	18.956,16

Jahresabschluss 2023

Teilergebnisrechnung Kostenstelle 01188002 Bauhofgebäude

Schmitten im Taunus

Nr.	Konten	Bezeichnung	Ergebnis des Vorjahres 2022	Fortgeschriebener Ansatz des Haushaltsjahres 2023	Ergebnis des Haushaltsjahres 2023	Vergleich fortgeschr. Ansatz/ Ergebnis des Haushaltsjahres (Sp. 5 ./ Sp. 6)
		Ordentliche Erträge				
08	546	Erträge a. Auflösung v. SoPo aus Investitionszuweisungen,-zuschüssen u.-beiträgen	-1.169,00	-1.169,00	-1.455,00	286,00
10		Summe der ordentlichen Erträge (Nr. 1 bis 9)	-1.169,00	-1.169,00	-1.455,00	286,00
		Ordentliche Aufwendungen				
13	60, 61, 67-69	Aufwendungen für Sach- und Dienstleistungen	31.729,91	44.720,00	26.422,97	18.297,03
14	66	Abschreibungen	9.067,10	6.375,00	6.917,74	-542,74
19		Summe der ordentlichen Aufwendungen (Nr. 11 bis 18)	40.797,01	51.095,00	33.340,71	17.754,29
20		Verwaltungsergebnis (Nr. 10 ./ Nr. 19)	39.628,01	49.926,00	31.885,71	18.040,29
21	56, 57	Finanzerträge				
22	77	Finanzaufwendungen				
23		Finanzergebnis (Nr. 21 ./ Nr. 22)				
24		Ordentliches Ergebnis (Verwaltungsergebnis und Finanzergebnis Nr. 20 und Nr. 23)	39.628,01	49.926,00	31.885,71	18.040,29
25	59	Außerordentliche Erträge				
26	79	Außerordentliche Aufwendungen				
27		Außerordentliches Ergebnis (Nr. 25 ./ Nr. 26)				
28		Jahresergebnis vor internen Leistungsbeziehungen (ordentliches Ergebnis und außerordentliches Ergebnis Nr. 24 und Nr. 27)	39.628,01	49.926,00	31.885,71	18.040,29
29		Erlöse aus internen Leistungsbeziehungen				
30		Kosten aus internen Leistungsbeziehungen				
31		Ergebnis der internen Leistungsbeziehungen				
32		Jahresergebnis nach internen Leistungsbeziehungen	39.628,01	49.926,00	31.885,71	18.040,29

Jahresabschluss 2023

Teilfinanzrechnung Kostenstelle 01188002 Bauhofgebäude

Schmitten im Taunus

Nr.	Bezeichnung	Ergebnis des Vorjahres 2022	Fortgeschriebener Ansatz des Haushaltsjahres 2023	Ergebnis des Haushaltsjahres 2023	Vergleich fortgeschr. Ansatz/ Ergebnis des Haushaltsjahres (Sp. 4 ./ Sp. 5)
	Einzahlungen aus Investitionstätigkeit				
20	+ Einz. aus Investitionszuweis. und -zuschüssen sowie aus Investitions-beiträgen				
21	+ Einz. aus Abgängen von Vermögens-gegenständen des Sachanlage-vermögens und des immateriellen Anlagevermögens				
22	+ Einz. aus Abgängen von Vermögens-gegenständen des Finanzanlage-vermögens				
	Einzahlungen aus Finanzierungstätigkeit				
31	+ Einz. aus der Aufnahme v. Krediten und wirtschaftlich vergleichbaren Vorgängen für Investitionen				
	Summe				
	Auszahlungen aus Investitionstätigkeit				
24	- Ausz. für den Erwerb von Grundstücken und Gebäuden				
25	- Ausz. für Baumaßnahmen			-3.384,97	3.384,97
26	- Ausz. für Investitionen in das sonstige Sachanlagevermögen und immaterielle Anlagevermögen davon: Ausz. aus gewährten Investitionszuweisungen und -zuschüssen	-831,81			
27	- Ausz. für Investitionen in das Finanzanlagevermögen				
	Auszahlungen aus Finanzierungstätigkeit				
32	- Auszahlungen für die Tilgung von Krediten und wirtschaftlich vergl. Vorgängen für Investitionen				
	Summe	-831,81		-3.384,97	3.384,97
	Saldo (Einzahlungen ./ Auszahlungen)	-831,81		-3.384,97	3.384,97

Jahresabschluss 2023

Teilergebnisrechnung Kostenstelle 01188003 Lagerhallen und -plätze

Schmitten im Taunus

Nr.	Konten	Bezeichnung	Ergebnis des Vorjahres 2022	Fortgeschriebener Ansatz des Haushaltsjahres 2023	Ergebnis des Haushaltsjahres 2023	Vergleich fortgeschr. Ansatz/ Ergebnis des Haushaltsjahres (Sp. 5 ./ Sp. 6)
		Ordentliche Erträge				
10		Summe der ordentlichen Erträge (Nr. 1 bis 9)				
		Ordentliche Aufwendungen				
13	60, 61, 67-69	Aufwendungen für Sach- und Dienstleistungen	6.045,53	10.610,00	17.081,79	-6.471,79
14	66	Abschreibungen	410,14	166,00	2.646,04	-2.480,04
18	70, 74, 76	Sonstige ordentliche Aufwendungen	670,82	680,00	670,82	9,18
19		Summe der ordentlichen Aufwendungen (Nr. 11 bis 18)	7.126,49	11.456,00	20.398,65	-8.942,65
20		Verwaltungsergebnis (Nr. 10 ./ Nr. 19)	7.126,49	11.456,00	20.398,65	-8.942,65
21	56, 57	Finanzerträge				
22	77	Finanzaufwendungen				
23		Finanzergebnis (Nr. 21 ./ Nr. 22)				
24		Ordentliches Ergebnis (Verwaltungsergebnis und Finanzergebnis Nr. 20 und Nr. 23)	7.126,49	11.456,00	20.398,65	-8.942,65
25	59	Außerordentliche Erträge				
26	79	Außerordentliche Aufwendungen	1,00			
27		Außerordentliches Ergebnis (Nr. 25 ./ Nr. 26)	1,00			
28		Jahresergebnis vor Internen Leistungsbeziehungen (ordentliches Ergebnis und außerordentliches Ergebnis Nr. 24 und Nr. 27)	7.127,49	11.456,00	20.398,65	-8.942,65
29		Erlöse aus internen Leistungsbeziehungen				
30		Kosten aus internen Leistungsbeziehungen				
31		Ergebnis der internen Leistungsbeziehungen				
32		Jahresergebnis nach internen Leistungsbeziehungen	7.127,49	11.456,00	20.398,65	-8.942,65

Jahresabschluss 2023

Teilfinanzrechnung Kostenstelle 01188003 Lagerhallen und -plätze

Schmitten im Taunus

Nr.	Bezeichnung	Ergebnis des Vorjahres 2022	Fortgeschriebener Ansatz des Haushaltsjahres 2023	Ergebnis des Haushaltsjahres 2023	Vergleich fortgeschr. Ansatz/ Ergebnis des Haushaltsjahres (Sp. 4 ./ Sp. 5)
	Einzahlungen aus Investitionstätigkeit				
20	+ Einz. aus Investitionszuweis. und -zuschüssen sowie aus Investitions-beiträgen				
21	+ Einz. aus Abgängen von Vermögens-gegenständen des Sachanlage-vermögens und des immateriellen Anlagevermögens				
22	+ Einz. aus Abgängen von Vermögens-gegenständen des Finanzanlage-vermögens				
	Einzahlungen aus Finanzierungstätigkeit				
31	+ Einz. aus der Aufnahme v. Krediten und wirtschaftlich vergleichbaren Vorgängen für Investitionen				
	Summe				
	Auszahlungen aus Investitionstätigkeit				
24	- Ausz. für den Erwerb von Grundstücken und Gebäuden				
25	- Ausz. für Baumaßnahmen			-6.264,32	6.264,32
26	- Ausz. für Investitionen in das sonstige Sachanlagevermögen und immaterielle Anlagevermögen davon: Ausz. aus gewährten Investitionszuweisungen und -zuschüssen			-1.890,91	1.890,91
27	- Ausz. für Investitionen in das Finanzanlagevermögen				
	Auszahlungen aus Finanzierungstätigkeit				
32	- Auszahlungen für die Tilgung von Krediten und wirtschaftlich vergl. Vorgängen für Investitionen				
	Summe			-8.155,23	8.155,23
	Saldo (Einzahlungen ./ Auszahlungen)			-8.155,23	8.155,23

Jahresabschluss 2023

Teilergebnisrechnung Kostenstelle 01198001 Fuhrpark allgemein

Schmitten im Taunus

Nr.	Konten	Bezeichnung	Ergebnis des Vorjahres 2022	Fortgeschriebener Ansatz des Haushaltsjahres 2023	Ergebnis des Haushaltsjahres 2023	Vergleich fortgeschr. Ansatz/ Ergebnis des Haushaltsjahres (Sp. 5 ./ Sp. 6)
		Ordentliche Erträge				
08	546	Erträge a. Auflösung v. SoPo aus Investitionszuweisungen,-zuschüssen u.-beiträgen	-1.500,00	-1.500,00	-1.500,00	
09	53	Sonstige ordentliche Erträge			-3.453,00	3.453,00
10		Summe der ordentlichen Erträge (Nr. 1 bis 9)	-1.500,00	-1.500,00	-4.953,00	3.453,00
		Ordentliche Aufwendungen				
13	60, 61, 67-69	Aufwendungen für Sach- und Dienstleistungen	279.163,29	287.200,00	327.759,77	-40.559,77
14	66	Abschreibungen	11.791,03	7.816,00	10.451,82	-2.635,82
18	70, 74, 76	Sonstige ordentliche Aufwendungen	3.952,00	3.600,00	2.884,00	716,00
19		Summe der ordentlichen Aufwendungen (Nr. 11 bis 18)	294.906,32	298.616,00	341.095,59	-42.479,59
20		Verwaltungsergebnis (Nr. 10 ./ Nr. 19)	293.406,32	297.116,00	336.142,59	-39.026,59
21	56, 57	Finanzerträge				
22	77	Finanzaufwendungen				
23		Finanzergebnis (Nr. 21 ./ Nr. 22)				
24		Ordentliches Ergebnis (Verwaltungsergebnis und Finanzergebnis Nr. 20 und Nr. 23)	293.406,32	297.116,00	336.142,59	-39.026,59
25	59	Außerordentliche Erträge				
26	79	Außerordentliche Aufwendungen				
27		Außerordentliches Ergebnis (Nr. 25 ./ Nr. 26)				
28		Jahresergebnis vor Internen Leistungsbeziehungen (ordentliches Ergebnis und außerordentliches Ergebnis Nr. 24 und Nr. 27)	293.406,32	297.116,00	336.142,59	-39.026,59
29		Erlöse aus internen Leistungsbeziehungen	-226.598,74		-215.197,13	215.197,13
30		Kosten aus internen Leistungsbeziehungen				
31		Ergebnis der internen Leistungsbeziehungen	-226.598,74		-215.197,13	215.197,13
32		Jahresergebnis nach internen Leistungsbeziehungen	66.807,58	297.116,00	120.945,46	176.170,54

Jahresabschluss 2023

Teilfinanzrechnung Kostenstelle 01198001 Fuhrpark allgemein

Schmitten im Taunus

Nr.	Bezeichnung	Ergebnis des Vorjahres 2022	Fortgeschriebener Ansatz des Haushaltsjahres 2023	Ergebnis des Haushaltsjahres 2023	Vergleich fortgeschr. Ansatz/ Ergebnis des Haushaltsjahres (Sp. 4 ./ Sp. 5)
	Einzahlungen aus Investitionstätigkeit				
20	+ Einz. aus Investitionszuweis. und -zuschüssen sowie aus Investitions-beiträgen				
21	+ Einz. aus Abgängen von Vermögens-gegenständen des Sachanlage-vermögens und des immateriellen Anlagevermögens				
22	+ Einz. aus Abgängen von Vermögens-gegenständen des Finanzanlage-vermögens				
	Einzahlungen aus Finanzierungstätigkeit				
31	+ Einz. aus der Aufnahme v. Krediten und wirtschaftlich vergleichbaren Vorgängen für Investitionen				
	Summe				
	Auszahlungen aus Investitionstätigkeit				
24	- Ausz. für den Erwerb von Grundstücken und Gebäuden				
25	- Ausz. für Baumaßnahmen				
26	- Ausz. für Investitionen in das sonstige Sachanlagevermögen und immaterielle Anlagevermögen davon: Ausz. aus gewährten Investitionszuweisungen und -zuschüssen	-2.185,59		-8.533,96	8.533,96
27	- Ausz. für Investitionen in das Finanzanlagevermögen				
	Auszahlungen aus Finanzierungstätigkeit				
32	- Auszahlungen für die Tilgung von Krediten und wirtschaftlich vergl. Vorgängen für Investitionen				
	Summe	-2.185,59		-8.533,96	8.533,96
	Saldo (Einzahlungen ./ Auszahlungen)	-2.185,59		-8.533,96	8.533,96

Jahresabschluss 2023

Teilergebnisrechnung Kostenstelle 02041001 Einwohnermelde- und Ordnungsamt allgemein

Schmitten im Taunus

Nr.	Konten	Bezeichnung	Ergebnis des Vorjahres 2022	Fortgeschriebener Ansatz des Haushaltsjahres 2023	Ergebnis des Haushaltsjahres 2023	Vergleich fortgeschr. Ansatz/ Ergebnis des Haushaltsjahres (Sp. 5 ./ Sp. 6)
		Ordentliche Erträge				
02	51	Öffentlich-rechtliche Leistungsentgelte	-32,80			
10		Summe der ordentlichen Erträge (Nr. 1 bis 9)	-32,80			
		Ordentliche Aufwendungen				
11	62, 63, 640-643, 647-649, 65	Personalaufwendungen	14.014,57	15.400,00	11.235,40	4.164,60
12	644-646	Versorgungsaufwendungen	820,72		874,60	-874,60
13	60, 61, 67-69	Aufwendungen für Sach- und Dienstleistungen	35.977,81	38.300,00	38.211,96	88,04
14	66	Abschreibungen	625,30	626,00	625,70	0,30
19		Summe der ordentlichen Aufwendungen (Nr. 11 bis 18)	51.438,40	54.326,00	50.947,66	3.378,34
20		Verwaltungsergebnis (Nr. 10 ./ Nr. 19)	51.405,60	54.326,00	50.947,66	3.378,34
21	56, 57	Finanzerträge				
22	77	Finanzaufwendungen				
23		Finanzergebnis (Nr. 21 ./ Nr. 22)				
24		Ordentliches Ergebnis (Verwaltungsergebnis und Finanzergebnis Nr. 20 und Nr. 23)	51.405,60	54.326,00	50.947,66	3.378,34
25	59	Außerordentliche Erträge				
26	79	Außerordentliche Aufwendungen				
27		Außerordentliches Ergebnis (Nr. 25 ./ Nr. 26)				
28		Jahresergebnis vor internen Leistungsbeziehungen (ordentliches Ergebnis und außerordentliches Ergebnis Nr. 24 und Nr. 27)	51.405,60	54.326,00	50.947,66	3.378,34
29		Erlöse aus internen Leistungsbeziehungen				
30		Kosten aus internen Leistungsbeziehungen				
31		Ergebnis der internen Leistungsbeziehungen				
32		Jahresergebnis nach internen Leistungsbeziehungen	51.405,60	54.326,00	50.947,66	3.378,34

Jahresabschluss 2023

Teilfinanzrechnung Kostenstelle 02041001 Einwohnermelde- und Ordnungsamt allgemein

Schmitten im Taunus

Nr.	Bezeichnung	Ergebnis des Vorjahres 2022	Fortgeschriebener Ansatz des Haushaltsjahres 2023	Ergebnis des Haushaltsjahres 2023	Vergleich fortgeschr. Ansatz/ Ergebnis des Haushaltsjahres (Sp. 4 ./ Sp. 5)
	Einzahlungen aus Investitionstätigkeit				
20	+ Einz. aus Investitionszuweis. und -zuschüssen sowie aus Investitions-beiträgen				
21	+ Einz. aus Abgängen von Vermögens-gegenständen des Sachanlage-vermögens und des immateriellen Anlagevermögens				
22	+ Einz. aus Abgängen von Vermögens-gegenständen des Finanzanlage-vermögens				
	Einzahlungen aus Finanzierungstätigkeit				
31	+ Einz. aus der Aufnahme v. Krediten und wirtschaftlich vergleichbaren Vorgängen für Investitionen				
	Summe				
	Auszahlungen aus Investitionstätigkeit				
24	- Ausz. für den Erwerb von Grundstücken und Gebäuden				
25	- Ausz. für Baumaßnahmen				
26	- Ausz. für Investitionen in das sonstige Sachanlagevermögen und immaterielle Anlagevermögen davon: Ausz. aus gewährten Investitionszuweisungen und -zuschüssen				
27	- Ausz. für Investitionen in das Finanzanlagevermögen				
	Auszahlungen aus Finanzierungstätigkeit				
32	- Auszahlungen für die Tilgung von Krediten und wirtschaftlich vergl. Vorgängen für Investitionen				
	Summe				
	Saldo (Einzahlungen ./ Auszahlungen)				

Jahresabschluss 2023

Teilergebnisrechnung Kostenstelle 02041002 Statistik und Wahlen

Schmitten im Taunus

Nr.	Konten	Bezeichnung	Ergebnis des Vorjahres 2022	Fortgeschriebener Ansatz des Haushaltsjahres 2023	Ergebnis des Haushaltsjahres 2023	Vergleich fortgeschr. Ansatz/ Ergebnis des Haushaltsjahres (Sp. 5 ./ Sp. 6)
		Ordentliche Erträge				
03	548-549	Kostenersatzleistungen und -erstattungen	-4.418,39	-4.500,00	-3.516,55	-983,45
10		Summe der ordentlichen Erträge (Nr. 1 bis 9) Ordentliche Aufwendungen	-4.418,39	-4.500,00	-3.516,55	-983,45
11	62, 63, 640-643, 647-649, 65	Personalaufwendungen	8.358,44	8.050,00	7.290,71	759,29
12	644-646	Versorgungsaufwendungen	410,38		437,27	-437,27
13	60, 61, 67-69	Aufwendungen für Sach- und Dienstleistungen	1.548,72	12.500,00	8.153,18	4.346,82
14	66	Abschreibungen	124,73		87,86	-87,86
19		Summe der ordentlichen Aufwendungen (Nr. 11 bis 18)	10.442,27	20.550,00	15.969,02	4.580,98
20		Verwaltungsergebnis (Nr. 10 ./ Nr. 19)	6.023,88	16.050,00	12.452,47	3.597,53
21	56, 57	Finanzerträge				
22	77	Finanzaufwendungen				
23		Finanzergebnis (Nr. 21 ./ Nr. 22)				
24		Ordentliches Ergebnis (Verwaltungsergebnis und Finanzergebnis Nr. 20 und Nr. 23)	6.023,88	16.050,00	12.452,47	3.597,53
25	59	Außerordentliche Erträge				
26	79	Außerordentliche Aufwendungen				
27		Außerordentliches Ergebnis (Nr. 25 ./ Nr. 26)				
28		Jahresergebnis vor Internen Leistungsbeziehungen (ordentliches Ergebnis und außerordentliches Ergebnis Nr. 24 und Nr. 27)	6.023,88	16.050,00	12.452,47	3.597,53
29		Erlöse aus internen Leistungsbeziehungen				
30		Kosten aus internen Leistungsbeziehungen				
31		Ergebnis der Internen Leistungsbeziehungen				
32		Jahresergebnis nach Internen Leistungsbeziehungen	6.023,88	16.050,00	12.452,47	3.597,53

Jahresabschluss 2023

Teilfinanzrechnung Kostenstelle 02041002 Statistik und Wahlen

Schmitten im Taunus

Nr.	Bezeichnung	Ergebnis des Vorjahres 2022	Fortgeschriebener Ansatz des Haushaltsjahres 2023	Ergebnis des Haushaltsjahres 2023	Vergleich fortgeschr. Ansatz/ Ergebnis des Haushaltsjahres (Sp. 4 ./ Sp. 5)
	Einzahlungen aus Investitionstätigkeit				
20	+ Einz. aus Investitionszuweis. und -zuschüssen sowie aus Investitions-beiträgen				
21	+ Einz. aus Abgängen von Vermögens-gegenständen des Sachanlage-vermögens und des immateriellen Anlagevermögens				
22	+ Einz. aus Abgängen von Vermögens-gegenständen des Finanzanlage-vermögens				
	Einzahlungen aus Finanzierungstätigkeit				
31	+ Einz. aus der Aufnahme v. Krediten und wirtschaftlich vergleichbaren Vorgängen für Investitionen				
	Summe				
	Auszahlungen aus Investitionstätigkeit				
24	- Ausz. für den Erwerb von Grundstücken und Gebäuden				
25	- Ausz. für Baumaßnahmen				
26	- Ausz. für Investitionen in das sonstige Sachanlagevermögen und immaterielle Anlagevermögen davon: Ausz. aus gewährten Investitionszuweisungen und -zuschüssen				
27	- Ausz. für Investitionen in das Finanzanlagevermögen				
	Auszahlungen aus Finanzierungstätigkeit				
32	- Auszahlungen für die Tilgung von Krediten und wirtschaftlich vergl. Vorgängen für Investitionen				
	Summe				
	Saldo (Einzahlungen ./ Auszahlungen)				

Jahresabschluss 2023

Teilergebnisrechnung Kostenstelle 02041003 Angelegenheiten der öffentlichen Sicherheit und Ordnung

Schmitten im Taunus

Nr.	Konten	Bezeichnung	Ergebnis des Vorjahres 2022	Fortgeschriebener Ansatz des Haushaltsjahres 2023	Ergebnis des Haushaltsjahres 2023	Vergleich fortgeschr. Ansatz/ Ergebnis des Haushaltsjahres (Sp. 5 ./ Sp. 6)
		Ordentliche Erträge				
02	51	Öffentlich-rechtliche Leistungsentgelte	-978,00	-1.120,00	-2.662,35	1.542,35
10		Summe der ordentlichen Erträge (Nr. 1 bis 9)	-978,00	-1.120,00	-2.662,35	1.542,35
		Ordentliche Aufwendungen				
11	62, 63, 640-643, 647-649, 65	Personalaufwendungen	34.290,16	35.850,00	31.174,67	4.675,33
12	644-646	Versorgungsaufwendungen	2.178,72		2.449,94	-2.449,94
13	60, 61, 67-69	Aufwendungen für Sach- und Dienstleistungen	2.457,53	1.900,00	3.359,07	-1.459,07
15	71	Aufwendungen f. Zuweisungen u. Zuschüsse sowie besondere Finanzaufwendungen	9.443,00	12.300,00	13.581,58	-1.281,58
19		Summe der ordentlichen Aufwendungen (Nr. 11 bis 18)	48.369,41	50.050,00	50.565,26	-515,26
20		Verwaltungsergebnis (Nr. 10 ./ Nr. 19)	47.391,41	48.930,00	47.902,91	1.027,09
21	56, 57	Finanzerträge				
22	77	Finanzaufwendungen				
23		Finanzergebnis (Nr. 21 ./ Nr. 22)				
24		Ordentliches Ergebnis (Verwaltungsergebnis und Finanzergebnis Nr. 20 und Nr. 23)	47.391,41	48.930,00	47.902,91	1.027,09
25	59	Außerordentliche Erträge				
26	79	Außerordentliche Aufwendungen				
27		Außerordentliches Ergebnis (Nr. 25 ./ Nr. 26)				
28		Jahresergebnis vor Internen Leistungsbeziehungen (ordentliches Ergebnis und außerordentliches Ergebnis Nr. 24 und Nr. 27)	47.391,41	48.930,00	47.902,91	1.027,09
29		Erlöse aus internen Leistungsbeziehungen				
30		Kosten aus internen Leistungsbeziehungen	1.003,22		2.171,16	-2.171,16
31		Ergebnis der internen Leistungsbeziehungen	1.003,22		2.171,16	-2.171,16
32		Jahresergebnis nach internen Leistungsbeziehungen	48.394,63	48.930,00	50.074,07	-1.144,07

Teilfinanzrechnung Kostenstelle 02041003 Angelegenheiten der öffentlichen Sicherheit und Ordnung

Schmitten im Taunus

Nr.	Bezeichnung	Ergebnis des Vorjahres 2022	Fortgeschriebener Ansatz des Haushaltsjahres 2023	Ergebnis des Haushaltsjahres 2023	Vergleich fortgeschr. Ansatz/ Ergebnis des Haushaltsjahres (Sp. 4 ./ Sp. 5)
	Einzahlungen aus Investitionstätigkeit				
20	+ Einz. aus Investitionszuweis. und -zuschüssen sowie aus Investitions-beiträgen				
21	+ Einz. aus Abgängen von Vermögens-gegenständen des Sachanlage-vermögens und des immateriellen Anlagevermögens				
22	+ Einz. aus Abgängen von Vermögens-gegenständen des Finanzanlage-vermögens				
	Einzahlungen aus Finanzierungstätigkeit				
31	+ Einz. aus der Aufnahme v. Krediten und wirtschaftlich vergleichbaren Vorgängen für Investitionen				
	Summe				
	Auszahlungen aus Investitionstätigkeit				
24	- Ausz. für den Erwerb von Grundstücken und Gebäuden				
25	- Ausz. für Baumaßnahmen				
26	- Ausz. für Investitionen in das sonstige Sachanlagevermögen und immaterielle Anlagevermögen davon: Ausz. aus gewährten Investitionszuweisungen und -zuschüssen				
27	- Ausz. für Investitionen in das Finanzanlagevermögen				
	Auszahlungen aus Finanzierungstätigkeit				
32	- Auszahlungen für die Tilgung von Krediten und wirtschaftlich vergl. Vorgängen für Investitionen				
	Summe				
	Saldo (Einzahlungen ./ Auszahlungen)				

Jahresabschluss 2023

Teilergebnisrechnung Kostenstelle 02041004 Überwachung und Sicherung des öffentlichen Verkehrs

Schmitten im Taunus

Nr.	Konten	Bezeichnung	Ergebnis des Vorjahres 2022	Fortgeschriebener Ansatz des Haushaltsjahres 2023	Ergebnis des Haushaltsjahres 2023	Vergleich fortgeschr. Ansatz/ Ergebnis des Haushaltsjahres (Sp. 5 ./ Sp. 6)
		Ordentliche Erträge				
02	51	Öffentlich-rechtliche Leistungsentgelte	-103.111,96	-96.000,00	-80.374,10	-15.625,90
09	53	Sonstige ordentliche Erträge			-739,00	739,00
10		Summe der ordentlichen Erträge (Nr. 1 bis 9)	-103.111,96	-96.000,00	-81.113,10	-14.886,90
		Ordentliche Aufwendungen				
11	62, 63, 640-643, 647-649, 65	Personalaufwendungen	162.663,21	112.250,00	90.052,18	22.197,82
12	644-646	Versorgungsaufwendungen	6.912,60		7.226,37	-7.226,37
13	60, 61, 67-69	Aufwendungen für Sach- und Dienstleistungen	55.085,30	62.780,00	47.943,94	14.836,06
14	66	Abschreibungen	10.016,82	8.403,00	8.690,94	-287,94
15	71	Aufwendungen f. Zuweisungen u. Zuschüsse sowie besondere Finanzaufwendungen	5.279,79	5.500,00	5.549,84	-49,84
17	72	Transferaufwendungen	273,00			
18	70, 74, 76	Sonstige ordentliche Aufwendungen	148,00	150,00	148,00	2,00
19		Summe der ordentlichen Aufwendungen (Nr. 11 bis 18)	240.378,72	189.083,00	159.611,27	29.471,73
20		Verwaltungsergebnis (Nr. 10 ./ Nr. 19)	137.266,76	93.083,00	78.498,17	14.584,83
21	56, 57	Finanzerträge				
22	77	Finanzaufwendungen				
23		Finanzergebnis (Nr. 21 ./ Nr. 22)				
24		Ordentliches Ergebnis (Verwaltungsergebnis und Finanzergebnis Nr. 20 und Nr. 23)	137.266,76	93.083,00	78.498,17	14.584,83
25	59	Außerordentliche Erträge				
26	79	Außerordentliche Aufwendungen				
27		Außerordentliches Ergebnis (Nr. 25 ./ Nr. 26)				
28		Jahresergebnis vor internen Leistungsbeziehungen (ordentliches Ergebnis und außerordentliches Ergebnis Nr. 24 und Nr. 27)	137.266,76	93.083,00	78.498,17	14.584,83
29		Erlöse aus internen Leistungsbeziehungen				
30		Kosten aus internen Leistungsbeziehungen	355,26		234,36	-234,36
31		Ergebnis der internen Leistungsbeziehungen	355,26		234,36	-234,36
32		Jahresergebnis nach internen Leistungsbeziehungen	137.622,02	93.083,00	78.732,53	14.350,47

Teilfinanzrechnung Kostenstelle 02041004 Überwachung und Sicherung des öffentlichen Verkehrs

Schmitt im Taunus

Nr.	Bezeichnung	Ergebnis des Vorjahres 2022	Fortgeschriebener Ansatz des Haushaltsjahres 2023	Ergebnis des Haushaltsjahres 2023	Vergleich fortgeschr. Ansatz/ Ergebnis des Haushaltsjahres (Sp. 4 ./ Sp. 5)
	Einzahlungen aus Investitionstätigkeit				
20	+ Einz. aus Investitionszuweis. und -zuschüssen sowie aus Investitions-beiträgen				
21	+ Einz. aus Abgängen von Vermögens-gegenständen des Sachanlage-vermögens und des immateriellen Anlagevermögens				
22	+ Einz. aus Abgängen von Vermögens-gegenständen des Finanzanlage-vermögens				
	Einzahlungen aus Finanzierungstätigkeit				
31	+ Einz. aus der Aufnahme v. Krediten und wirtschaftlich vergleichbaren Vorgängen für Investitionen				
	Summe				
	Auszahlungen aus Investitionstätigkeit				
24	- Ausz. für den Erwerb von Grundstücken und Gebäuden				
25	- Ausz. für Baumaßnahmen				
26	- Ausz. für Investitionen in das sonstige Sachanlagevermögen und immaterielle Anlagevermögen davon: Ausz. aus gewährten Investitionszuweisungen und -zuschüssen	-5.218,03		-929,99	929,99
27	- Ausz. für Investitionen in das Finanzanlagevermögen				
	Auszahlungen aus Finanzierungstätigkeit				
32	- Auszahlungen für die Tilgung von Krediten und wirtschaftlich vergl. Vorgängen für Investitionen				
	Summe	-5.218,03		-929,99	929,99
	Saldo (Einzahlungen ./ Auszahlungen)	-5.218,03		-929,99	929,99

Jahresabschluss 2023

Teilergebnisrechnung Kostenstelle 02041005 Gewerbeüberwachung und Gaststättenrecht

Schmitten im Taunus

Nr.	Konten	Bezeichnung	Ergebnis des Vorjahres 2022	Fortgeschriebener Ansatz des Haushaltsjahres 2023	Ergebnis des Haushaltsjahres 2023	Vergleich fortgeschr. Ansatz/ Ergebnis des Haushaltsjahres (Sp. 5 ./ Sp. 6)
		Ordentliche Erträge				
02	51	Öffentlich-rechtliche Leistungsentgelte	-7.581,00	-7.000,00	-6.958,00	-42,00
10		Summe der ordentlichen Erträge (Nr. 1 bis 9) Ordentliche Aufwendungen	-7.581,00	-7.000,00	-6.958,00	-42,00
13	60, 61, 67-69	Aufwendungen für Sach- und Dienstleistungen	-52,78	5.200,00	2.757,46	2.442,54
19		Summe der ordentlichen Aufwendungen (Nr. 11 bis 18)	-52,78	5.200,00	2.757,46	2.442,54
20		Verwaltungsergebnis (Nr. 10 ./ Nr. 19)	-7.633,78	-1.800,00	-4.200,54	2.400,54
21	56, 57	Finanzerträge				
22	77	Finanzaufwendungen				
23		Finanzergebnis (Nr. 21 ./ Nr. 22)				
24		Ordentliches Ergebnis (Verwaltungsergebnis und Finanzergebnis Nr. 20 und Nr. 23)	-7.633,78	-1.800,00	-4.200,54	2.400,54
25	59	Außerordentliche Erträge				
26	79	Außerordentliche Aufwendungen				
27		Außerordentliches Ergebnis (Nr. 25 ./ Nr. 26)				
28		Jahresergebnis vor Internen Leistungsbeziehungen (ordentliches Ergebnis und außerordentliches Ergebnis Nr. 24 und Nr. 27)	-7.633,78	-1.800,00	-4.200,54	2.400,54
29		Erlöse aus internen Leistungsbeziehungen				
30		Kosten aus internen Leistungsbeziehungen				
31		Ergebnis der Internen Leistungsbeziehungen				
32		Jahresergebnis nach Internen Leistungsbeziehungen	-7.633,78	-1.800,00	-4.200,54	2.400,54

Teilfinanzrechnung Kostenstelle 02041005 Gewerbeüberwachung und Gaststättenrecht

Schmitt im Taunus

Nr.	Bezeichnung	Ergebnis des Vorjahres 2022	Fortgeschriebener Ansatz des Haushaltsjahres 2023	Ergebnis des Haushaltsjahres 2023	Vergleich fortgeschr. Ansatz/ Ergebnis des Haushaltsjahres (Sp. 4 ./ Sp. 5)
	Einzahlungen aus Investitionstätigkeit				
20	+ Einz. aus Investitionszuweis. und -zuschüssen sowie aus Investitions-beiträgen				
21	+ Einz. aus Abgängen von Vermögens-gegenständen des Sachanlage-vermögens und des immateriellen Anlagevermögens				
22	+ Einz. aus Abgängen von Vermögens-gegenständen des Finanzanlage-vermögens				
	Einzahlungen aus Finanzierungstätigkeit				
31	+ Einz. aus der Aufnahme v. Krediten und wirtschaftlich vergleichbaren Vorgängen für Investitionen				
	Summe				
	Auszahlungen aus Investitionstätigkeit				
24	- Ausz. für den Erwerb von Grundstücken und Gebäuden				
25	- Ausz. für Baumaßnahmen				
26	- Ausz. für Investitionen in das sonstige Sachanlagevermögen und immaterielle Anlagevermögen davon: Ausz. aus gewährten Investitionszuweisungen und -zuschüssen				
27	- Ausz. für Investitionen in das Finanzanlagevermögen				
	Auszahlungen aus Finanzierungstätigkeit				
32	- Auszahlungen für die Tilgung von Krediten und wirtschaftlich vergl. Vorgängen für Investitionen				
	Summe				
	Saldo (Einzahlungen ./ Auszahlungen)				

Jahresabschluss 2023

Teilergebnisrechnung Kostenstelle 02041006 Melde- und Passwesen, Bürgerservice

Schmitten im Taunus

Nr.	Konten	Bezeichnung	Ergebnis des Vorjahres 2022	Fortgeschriebener Ansatz des Haushaltsjahres 2023	Ergebnis des Haushaltsjahres 2023	Vergleich fortgeschr. Ansatz/ Ergebnis des Haushaltsjahres (Sp. 5 ./ Sp. 6)
		Ordentliche Erträge				
02	51	Öffentlich-rechtliche Leistungsentgelte	-102.126,40	-100.000,00	-96.725,65	-3.274,35
10		Summe der ordentlichen Erträge (Nr. 1 bis 9)	-102.126,40	-100.000,00	-96.725,65	-3.274,35
		Ordentliche Aufwendungen				
11	62, 63, 640-643, 647-649, 65	Personalaufwendungen	216.032,56	176.650,00	176.967,48	-317,48
12	644-646	Versorgungsaufwendungen	13.049,78		10.369,05	-10.369,05
13	60, 61, 67-69	Aufwendungen für Sach- und Dienstleistungen	67.929,23	76.100,00	74.782,82	1.317,18
15	71	Aufwendungen f. Zuweisungen u. Zuschüsse sowie besondere Finanzaufwendungen	12.115,85	11.000,00	12.046,44	-1.046,44
19		Summe der ordentlichen Aufwendungen (Nr. 11 bis 18)	309.127,42	263.750,00	274.165,79	-10.415,79
20		Verwaltungsergebnis (Nr. 10 ./ Nr. 19)	207.001,02	163.750,00	177.440,14	-13.690,14
21	56, 57	Finanzerträge				
22	77	Finanzaufwendungen				
23		Finanzergebnis (Nr. 21 ./ Nr. 22)				
24		Ordentliches Ergebnis (Verwaltungsergebnis und Finanzergebnis Nr. 20 und Nr. 23)	207.001,02	163.750,00	177.440,14	-13.690,14
25	59	Außerordentliche Erträge				
26	79	Außerordentliche Aufwendungen				
27		Außerordentliches Ergebnis (Nr. 25 ./ Nr. 26)				
28		Jahresergebnis vor Internen Leistungsbeziehungen (ordentliches Ergebnis und außerordentliches Ergebnis Nr. 24 und Nr. 27)	207.001,02	163.750,00	177.440,14	-13.690,14
29		Erlöse aus internen Leistungsbeziehungen				
30		Kosten aus internen Leistungsbeziehungen				
31		Ergebnis der Internen Leistungsbeziehungen				
32		Jahresergebnis nach Internen Leistungsbeziehungen	207.001,02	163.750,00	177.440,14	-13.690,14

Jahresabschluss 2023

Teilfinanzrechnung Kostenstelle 02041006 Melde- und Passwesen, Bürgerservice

Schmitten im Taunus

Nr.	Bezeichnung	Ergebnis des Vorjahres 2022	Fortgeschriebener Ansatz des Haushaltsjahres 2023	Ergebnis des Haushaltsjahres 2023	Vergleich fortgeschr. Ansatz/ Ergebnis des Haushaltsjahres (Sp. 4 ./ Sp. 5)
	Einzahlungen aus Investitionstätigkeit				
20	+ Einz. aus Investitionszuweis. und -zuschüssen sowie aus Investitions-beiträgen				
21	+ Einz. aus Abgängen von Vermögens-gegenständen des Sachanlage-vermögens und des immateriellen Anlagevermögens				
22	+ Einz. aus Abgängen von Vermögens-gegenständen des Finanzanlage-vermögens				
	Einzahlungen aus Finanzierungstätigkeit				
31	+ Einz. aus der Aufnahme v. Krediten und wirtschaftlich vergleichbaren Vorgängen für Investitionen				
	Summe				
	Auszahlungen aus Investitionstätigkeit				
24	- Ausz. für den Erwerb von Grundstücken und Gebäuden				
25	- Ausz. für Baumaßnahmen				
26	- Ausz. für Investitionen in das sonstige Sachanlagevermögen und immaterielle Anlagevermögen davon: Ausz. aus gewährten Investitionszuweisungen und -zuschüssen				
27	- Ausz. für Investitionen in das Finanzanlagevermögen				
	Auszahlungen aus Finanzierungstätigkeit				
32	- Auszahlungen für die Tilgung von Krediten und wirtschaftlich vergl. Vorgängen für Investitionen				
	Summe				
	Saldo (Einzahlungen ./ Auszahlungen)				

Jahresabschluss 2023

Teilergebnisrechnung Kostenstelle 02065001 Brandschutz allgemein

Schmitten im Taunus

Nr.	Konten	Bezeichnung	Ergebnis des Vorjahres 2022	Fortgeschriebener Ansatz des Haushaltsjahres 2023	Ergebnis des Haushaltsjahres 2023	Vergleich fortgeschr. Ansatz/ Ergebnis des Haushaltsjahres (Sp. 5 ./ Sp. 6)
		Ordentliche Erträge				
02	51	Öffentlich-rechtliche Leistungsentgelte	-1.029,00	-5.000,00	-4.566,50	-433,50
08	546	Erträge a. Auflösung v. SoPo aus Investitionszuweisungen,-zuschüssen u.-beiträgen	-2.791,00	-1.796,00	-1.950,00	154,00
10		Summe der ordentlichen Erträge (Nr. 1 bis 9)	-3.820,00	-6.796,00	-6.516,50	-279,50
		Ordentliche Aufwendungen				
11	62, 63, 640-643, 647-649, 65	Personalaufwendungen	5.807,40	6.600,00	7.326,03	-726,03
12	644-646	Versorgungsaufwendungen			43,89	-43,89
13	60, 61, 67-69	Aufwendungen für Sach- und Dienstleistungen	100.563,36	200.820,00	144.465,92	56.354,08
14	66	Abschreibungen	33.094,80	23.258,00	29.206,93	-5.948,93
15	71	Aufwendungen f. Zuweisungen u. Zuschüsse sowie besondere Finanzaufwendungen	5.948,71	4.200,00	15.969,06	-11.769,06
19		Summe der ordentlichen Aufwendungen (Nr. 11 bis 18)	145.414,27	234.878,00	197.011,83	37.866,17
20		Verwaltungsergebnis (Nr. 10 ./ Nr. 19)	141.594,27	228.082,00	190.495,33	37.586,67
21	56, 57	Finanzerträge				
22	77	Finanzaufwendungen				
23		Finanzergebnis (Nr. 21 ./ Nr. 22)				
24		Ordentliches Ergebnis (Verwaltungsergebnis und Finanzergebnis Nr. 20 und Nr. 23)	141.594,27	228.082,00	190.495,33	37.586,67
25	59	Außerordentliche Erträge				
26	79	Außerordentliche Aufwendungen				
27		Außerordentliches Ergebnis (Nr. 25 ./ Nr. 26)				
28		Jahresergebnis vor Internen Leistungsbeziehungen (ordentliches Ergebnis und außerordentliches Ergebnis Nr. 24 und Nr. 27)	141.594,27	228.082,00	190.495,33	37.586,67
29		Erlöse aus internen Leistungsbeziehungen				
30		Kosten aus internen Leistungsbeziehungen			756,40	-756,40
31		Ergebnis der internen Leistungsbeziehungen			756,40	-756,40
32		Jahresergebnis nach Internen Leistungsbeziehungen	141.594,27	228.082,00	191.251,73	36.830,27

Jahresabschluss 2023

Teilfinanzrechnung Kostenstelle 02065001 Brandschutz allgemein

Schmitten im Taunus

Nr.	Bezeichnung	Ergebnis des Vorjahres 2022	Fortgeschriebener Ansatz des Haushaltsjahres 2023	Ergebnis des Haushaltsjahres 2023	Vergleich fortgeschr. Ansatz/ Ergebnis des Haushaltsjahres (Sp. 4 ./ Sp. 5)
	Einzahlungen aus Investitionstätigkeit				
20	+ Einz. aus Investitionszuweis. und -zuschüssen sowie aus Investitions-beiträgen				
21	+ Einz. aus Abgängen von Vermögens-gegenständen des Sachanlage-vermögens und des immateriellen Anlagevermögens				
22	+ Einz. aus Abgängen von Vermögens-gegenständen des Finanzanlage-vermögens				
	Einzahlungen aus Finanzierungstätigkeit				
31	+ Einz. aus der Aufnahme v. Krediten und wirtschaftlich vergleichbaren Vorgängen für Investitionen				
	Summe				
	Auszahlungen aus Investitionstätigkeit				
24	- Ausz. für den Erwerb von Grundstücken und Gebäuden			-67.397,41	67.397,41
25	- Ausz. für Baumaßnahmen				
26	- Ausz. für Investitionen in das sonstige Sachanlagevermögen und immaterielle Anlagevermögen davon: Ausz. aus gewährten Investitionszuweisungen und -zuschüssen	-7.650,84	-81.000,00	-22.873,97	-58.126,03
27	- Ausz. für Investitionen in das Finanzanlagevermögen				
	Auszahlungen aus Finanzierungstätigkeit				
32	- Auszahlungen für die Tilgung von Krediten und wirtschaftlich vergl. Vorgängen für Investitionen				
	Summe	-7.650,84	-81.000,00	-90.271,38	9.271,38
	Saldo (Einzahlungen ./ Auszahlungen)	-7.650,84	-81.000,00	-90.271,38	9.271,38

Jahresabschluss 2023

Teilergebnisrechnung Kostenstelle 02065002 Feuerwehr Arnoldshain

Schmitten im Taunus

Nr.	Konten	Bezeichnung	Ergebnis des Vorjahres 2022	Fortgeschriebener Ansatz des Haushaltsjahres 2023	Ergebnis des Haushaltsjahres 2023	Vergleich fortgeschr. Ansatz/ Ergebnis des Haushaltsjahres (Sp. 5 ./ Sp. 6)
		Ordentliche Erträge				
08	546	Erträge a. Auflösung v. SoPo aus Investitionszuweisungen,-zuschüssen u.-beiträgen	-1.800,00	-1.800,00	-1.800,00	
10		Summe der ordentlichen Erträge (Nr. 1 bis 9)	-1.800,00	-1.800,00	-1.800,00	
		Ordentliche Aufwendungen				
13	60, 61, 67-69	Aufwendungen für Sach- und Dienstleistungen	27.952,96	15.450,00	14.038,98	1.411,02
14	66	Abschreibungen	19.766,61	19.767,00	19.766,39	0,61
15	71	Aufwendungen f. Zuweisungen u. Zuschüsse sowie besondere Finanzaufwendungen	28,00			
19		Summe der ordentlichen Aufwendungen (Nr. 11 bis 18)	47.747,57	35.217,00	33.805,37	1.411,63
20		Verwaltungsergebnis (Nr. 10 ./ Nr. 19)	45.947,57	33.417,00	32.005,37	1.411,63
21	56, 57	Finanzerträge				
22	77	Finanzaufwendungen				
23		Finanzergebnis (Nr. 21 ./ Nr. 22)				
24		Ordentliches Ergebnis (Verwaltungsergebnis und Finanzergebnis Nr. 20 und Nr. 23)	45.947,57	33.417,00	32.005,37	1.411,63
25	59	Außerordentliche Erträge				
26	79	Außerordentliche Aufwendungen				
27		Außerordentliches Ergebnis (Nr. 25 ./ Nr. 26)				
28		Jahresergebnis vor Internen Leistungsbeziehungen (ordentliches Ergebnis und außerordentliches Ergebnis Nr. 24 und Nr. 27)	45.947,57	33.417,00	32.005,37	1.411,63
29		Erlöse aus internen Leistungsbeziehungen				
30		Kosten aus internen Leistungsbeziehungen				
31		Ergebnis der internen Leistungsbeziehungen				
32		Jahresergebnis nach internen Leistungsbeziehungen	45.947,57	33.417,00	32.005,37	1.411,63

Jahresabschluss 2023

Teilfinanzrechnung Kostenstelle 02065002 Feuerwehr Arnoldshain

Schmitten im Taunus

Nr.	Bezeichnung	Ergebnis des Vorjahres 2022	Fortgeschriebener Ansatz des Haushaltsjahres 2023	Ergebnis des Haushaltsjahres 2023	Vergleich fortgeschr. Ansatz/ Ergebnis des Haushaltsjahres (Sp. 4 ./ Sp. 5)
	Einzahlungen aus Investitionstätigkeit				
20	+ Einz. aus Investitionszuweis. und -zuschüssen sowie aus Investitions-beiträgen				
21	+ Einz. aus Abgängen von Vermögens-gegenständen des Sachanlage-vermögens und des immateriellen Anlagevermögens				
22	+ Einz. aus Abgängen von Vermögens-gegenständen des Finanzanlage-vermögens				
	Einzahlungen aus Finanzierungstätigkeit				
31	+ Einz. aus der Aufnahme v. Krediten und wirtschaftlich vergleichbaren Vorgängen für Investitionen				
	Summe				
	Auszahlungen aus Investitionstätigkeit				
24	- Ausz. für den Erwerb von Grundstücken und Gebäuden				
25	- Ausz. für Baumaßnahmen				
26	- Ausz. für Investitionen in das sonstige Sachanlagevermögen und immaterielle Anlagevermögen davon: Ausz. aus gewährten Investitionszuweisungen und -zuschüssen				
27	- Ausz. für Investitionen in das Finanzanlagevermögen				
	Auszahlungen aus Finanzierungstätigkeit				
32	- Auszahlungen für die Tilgung von Krediten und wirtschaftlich vergl. Vorgängen für Investitionen				
	Summe				
	Saldo (Einzahlungen ./ Auszahlungen)				

Jahresabschluss 2023

Teilergebnisrechnung Kostenstelle 02065003 Feuerwehr Brombach

Schmitten im Taunus

Nr.	Konten	Bezeichnung	Ergebnis des Vorjahres 2022	Fortgeschriebener Ansatz des Haushaltsjahres 2023	Ergebnis des Haushaltsjahres 2023	Vergleich fortgeschr. Ansatz/ Ergebnis des Haushaltsjahres (Sp. 5 ./ Sp. 6)
		Ordentliche Erträge				
08	546	Erträge a. Auflösung v. SoPo aus Investitionszuweisungen,-zuschüssen u.-beiträgen	-1.908,00	-1.909,00	-1.909,00	
09	53	Sonstige ordentliche Erträge	-340,80			
10		Summe der ordentlichen Erträge (Nr. 1 bis 9)	-2.248,80	-1.909,00	-1.909,00	
		Ordentliche Aufwendungen				
13	60, 61, 67-69	Aufwendungen für Sach- und Dienstleistungen	3.329,02	5.350,00	4.882,26	467,74
14	66	Abschreibungen	5.916,16	5.098,00	5.097,84	0,16
19		Summe der ordentlichen Aufwendungen (Nr. 11 bis 18)	9.245,18	10.448,00	9.980,10	467,90
20		Verwaltungsergebnis (Nr. 10 ./ Nr. 19)	6.996,38	8.539,00	8.071,10	467,90
21	56, 57	Finanzerträge				
22	77	Finanzaufwendungen				
23		Finanzergebnis (Nr. 21 ./ Nr. 22)				
24		Ordentliches Ergebnis (Verwaltungsergebnis und Finanzergebnis Nr. 20 und Nr. 23)	6.996,38	8.539,00	8.071,10	467,90
25	59	Außerordentliche Erträge				
26	79	Außerordentliche Aufwendungen				
27		Außerordentliches Ergebnis (Nr. 25 ./ Nr. 26)				
28		Jahresergebnis vor Internen Leistungsbeziehungen (ordentliches Ergebnis und außerordentliches Ergebnis Nr. 24 und Nr. 27)	6.996,38	8.539,00	8.071,10	467,90
29		Erlöse aus internen Leistungsbeziehungen				
30		Kosten aus internen Leistungsbeziehungen				
31		Ergebnis der Internen Leistungsbeziehungen				
32		Jahresergebnis nach Internen Leistungsbeziehungen	6.996,38	8.539,00	8.071,10	467,90

Jahresabschluss 2023

Teilfinanzrechnung Kostenstelle 02065003 Feuerwehr Brombach

Schmitten im Taunus

Nr.	Bezeichnung	Ergebnis des Vorjahres 2022	Fortgeschriebener Ansatz des Haushaltsjahres 2023	Ergebnis des Haushaltsjahres 2023	Vergleich fortgeschr. Ansatz/ Ergebnis des Haushaltsjahres (Sp. 4 ./ Sp. 5)
	Einzahlungen aus Investitionstätigkeit				
20	+ Einz. aus Investitionszuweis. und -zuschüssen sowie aus Investitions-beiträgen				
21	+ Einz. aus Abgängen von Vermögens-gegenständen des Sachanlage-vermögens und des immateriellen Anlagevermögens				
22	+ Einz. aus Abgängen von Vermögens-gegenständen des Finanzanlage-vermögens				
	Einzahlungen aus Finanzierungstätigkeit				
31	+ Einz. aus der Aufnahme v. Krediten und wirtschaftlich vergleichbaren Vorgängen für Investitionen				
	Summe				
	Auszahlungen aus Investitionstätigkeit				
24	- Ausz. für den Erwerb von Grundstücken und Gebäuden				
25	- Ausz. für Baumaßnahmen				
26	- Ausz. für Investitionen in das sonstige Sachanlagevermögen und immaterielle Anlagevermögen davon: Ausz. aus gewährten Investitionszuweisungen und -zuschüssen				
27	- Ausz. für Investitionen in das Finanzanlagevermögen				
	Auszahlungen aus Finanzierungstätigkeit				
32	- Auszahlungen für die Tilgung von Krediten und wirtschaftlich vergl. Vorgängen für Investitionen				
	Summe				
	Saldo (Einzahlungen ./ Auszahlungen)				

Jahresabschluss 2023

Teilergebnisrechnung Kostenstelle 02065004 Feuerwehr Dorfweil

Schmitten im Taunus

Nr.	Konten	Bezeichnung	Ergebnis des Vorjahres 2022	Fortgeschriebener Ansatz des Haushaltsjahres 2023	Ergebnis des Haushaltsjahres 2023	Vergleich fortgeschr. Ansatz/ Ergebnis des Haushaltsjahres (Sp. 5 ./ Sp. 6)
		Ordentliche Erträge				
08	546	Erträge a. Auflösung v. SoPo aus Investitionszuweisungen,-zuschüssen u.-beiträgen	-1.458,00	-1.092,00	-1.092,00	
10		Summe der ordentlichen Erträge (Nr. 1 bis 9)	-1.458,00	-1.092,00	-1.092,00	
		Ordentliche Aufwendungen				
13	60, 61, 67-69	Aufwendungen für Sach- und Dienstleistungen	4.684,17	6.730,00	9.875,29	-3.145,29
14	66	Abschreibungen	2.473,13	1.698,00	1.876,90	-178,90
15	71	Aufwendungen f. Zuweisungen u. Zuschüsse sowie besondere Finanzaufwendungen	322,88			
19		Summe der ordentlichen Aufwendungen (Nr. 11 bis 18)	7.480,18	8.428,00	11.752,19	-3.324,19
20		Verwaltungsergebnis (Nr. 10 ./ Nr. 19)	6.022,18	7.336,00	10.660,19	-3.324,19
21	56, 57	Finanzerträge				
22	77	Finanzaufwendungen				
23		Finanzergebnis (Nr. 21 ./ Nr. 22)				
24		Ordentliches Ergebnis (Verwaltungsergebnis und Finanzergebnis Nr. 20 und Nr. 23)	6.022,18	7.336,00	10.660,19	-3.324,19
25	59	Außerordentliche Erträge				
26	79	Außerordentliche Aufwendungen	1,00			
27		Außerordentliches Ergebnis (Nr. 25 ./ Nr. 26)	1,00			
28		Jahresergebnis vor Internen Leistungsbeziehungen (ordentliches Ergebnis und außerordentliches Ergebnis Nr. 24 und Nr. 27)	6.023,18	7.336,00	10.660,19	-3.324,19
29		Erlöse aus internen Leistungsbeziehungen				
30		Kosten aus internen Leistungsbeziehungen				
31		Ergebnis der internen Leistungsbeziehungen				
32		Jahresergebnis nach internen Leistungsbeziehungen	6.023,18	7.336,00	10.660,19	-3.324,19

Jahresabschluss 2023

Teilfinanzrechnung Kostenstelle 02065004 Feuerwehr Dorfweil

Schmitten im Taunus

Nr.	Bezeichnung	Ergebnis des Vorjahres 2022	Fortgeschriebener Ansatz des Haushaltsjahres 2023	Ergebnis des Haushaltsjahres 2023	Vergleich fortgeschr. Ansatz/ Ergebnis des Haushaltsjahres (Sp. 4 ./ Sp. 5)
	Einzahlungen aus Investitionstätigkeit				
20	+ Einz. aus Investitionszuweis. und -zuschüssen sowie aus Investitions-beiträgen		50.100,00		50.100,00
21	+ Einz. aus Abgängen von Vermögens-gegenständen des Sachanlage-vermögens und des immateriellen Anlagevermögens				
22	+ Einz. aus Abgängen von Vermögens-gegenständen des Finanzanlage-vermögens				
	Einzahlungen aus Finanzierungstätigkeit				
31	+ Einz. aus der Aufnahme v. Krediten und wirtschaftlich vergleichbaren Vorgängen für Investitionen				
	Summe		50.100,00		50.100,00
	Auszahlungen aus Investitionstätigkeit				
24	- Ausz. für den Erwerb von Grundstücken und Gebäuden				
25	- Ausz. für Baumaßnahmen				
26	- Ausz. für Investitionen in das sonstige Sachanlagevermögen und immaterielle Anlagevermögen davon: Ausz. aus gewährten Investitionszuweisungen und -zuschüssen		-230.100,00		-230.100,00
27	- Ausz. für Investitionen in das Finanzanlagevermögen				
	Auszahlungen aus Finanzierungstätigkeit				
32	- Auszahlungen für die Tilgung von Krediten und wirtschaftlich vergl. Vorgängen für Investitionen				
	Summe		-230.100,00		-230.100,00
	Saldo (Einzahlungen ./ Auszahlungen)		-180.000,00		-180.000,00

Jahresabschluss 2023

Teilergebnisrechnung Kostenstelle 02065005 Feuerwehr Hunoldstal

Schmitten im Taunus

Nr.	Konten	Bezeichnung	Ergebnis des Vorjahres 2022	Fortgeschriebener Ansatz des Haushaltsjahres 2023	Ergebnis des Haushaltsjahres 2023	Vergleich fortgeschr. Ansatz/ Ergebnis des Haushaltsjahres (Sp. 5 ./ Sp. 6)
		Ordentliche Erträge				
10		Summe der ordentlichen Erträge (Nr. 1 bis 9)				
		Ordentliche Aufwendungen				
13	60, 61, 67-69	Aufwendungen für Sach- und Dienstleistungen	411,31	2.500,00	3.965,32	-1.465,32
14	66	Abschreibungen	3.482,27	3.281,00	3.280,73	0,27
19		Summe der ordentlichen Aufwendungen (Nr. 11 bis 18)	3.893,58	5.781,00	7.246,05	-1.465,05
20		Verwaltungsergebnis (Nr. 10 ./ Nr. 19)	3.893,58	5.781,00	7.246,05	-1.465,05
21	56, 57	Finanzerträge				
22	77	Finanzaufwendungen				
23		Finanzergebnis (Nr. 21 ./ Nr. 22)				
24		Ordentliches Ergebnis (Verwaltungsergebnis und Finanzergebnis Nr. 20 und Nr. 23)	3.893,58	5.781,00	7.246,05	-1.465,05
25	59	Außerordentliche Erträge				
26	79	Außerordentliche Aufwendungen				
27		Außerordentliches Ergebnis (Nr. 25 ./ Nr. 26)				
28		Jahresergebnis vor Internen Leistungsbeziehungen (ordentliches Ergebnis und außerordentliches Ergebnis Nr. 24 und Nr. 27)	3.893,58	5.781,00	7.246,05	-1.465,05
29		Erlöse aus internen Leistungsbeziehungen				
30		Kosten aus internen Leistungsbeziehungen				
31		Ergebnis der Internen Leistungsbeziehungen				
32		Jahresergebnis nach Internen Leistungsbeziehungen	3.893,58	5.781,00	7.246,05	-1.465,05

Jahresabschluss 2023

Teilfinanzrechnung Kostenstelle 02065005 Feuerwehr Hunoldstal

Schmitt im Taunus

Nr.	Bezeichnung	Ergebnis des Vorjahres 2022	Fortgeschriebener Ansatz des Haushaltsjahres 2023	Ergebnis des Haushaltsjahres 2023	Vergleich fortgeschr. Ansatz/ Ergebnis des Haushaltsjahres (Sp. 4 ./ Sp. 5)
	Einzahlungen aus Investitionstätigkeit				
20	+ Einz. aus Investitionszuweis. und -zuschüssen sowie aus Investitions-beiträgen				
21	+ Einz. aus Abgängen von Vermögens-gegenständen des Sachanlage-vermögens und des immateriellen Anlagevermögens				
22	+ Einz. aus Abgängen von Vermögens-gegenständen des Finanzanlage-vermögens				
	Einzahlungen aus Finanzierungstätigkeit				
31	+ Einz. aus der Aufnahme v. Krediten und wirtschaftlich vergleichbaren Vorgängen für Investitionen				
	Summe				
	Auszahlungen aus Investitionstätigkeit				
24	- Ausz. für den Erwerb von Grundstücken und Gebäuden				
25	- Ausz. für Baumaßnahmen				
26	- Ausz. für Investitionen in das sonstige Sachanlagevermögen und immaterielle Anlagevermögen davon: Ausz. aus gewährten Investitionszuweisungen und -zuschüssen				
27	- Ausz. für Investitionen in das Finanzanlagevermögen				
	Auszahlungen aus Finanzierungstätigkeit				
32	- Auszahlungen für die Tilgung von Krediten und wirtschaftlich vergl. Vorgängen für Investitionen				
	Summe				
	Saldo (Einzahlungen ./ Auszahlungen)				

Jahresabschluss 2023

Teilergebnisrechnung Kostenstelle 02065006 Feuerwehr Niederreifenberg

Schmitten im Taunus

Nr.	Konten	Bezeichnung	Ergebnis des Vorjahres 2022	Fortgeschriebener Ansatz des Haushaltsjahres 2023	Ergebnis des Haushaltsjahres 2023	Vergleich fortgeschr. Ansatz/ Ergebnis des Haushaltsjahres (Sp. 5 ./ Sp. 6)
		Ordentliche Erträge				
08	546	Erträge a. Auflösung v. SoPo aus Investitionszuweisungen,-zuschüssen u.-beiträgen	-3.457,20		-3.721,00	3.721,00
10		Summe der ordentlichen Erträge (Nr. 1 bis 9)	-3.457,20		-3.721,00	3.721,00
		Ordentliche Aufwendungen				
13	60, 61, 67-69	Aufwendungen für Sach- und Dienstleistungen	21.870,03	18.750,00	23.930,45	-5.180,45
14	66	Abschreibungen	26.373,39	1.541,00	16.237,97	-14.696,97
15	71	Aufwendungen f. Zuweisungen u. Zuschüsse sowie besondere Finanzaufwendungen	5.000,00			
19		Summe der ordentlichen Aufwendungen (Nr. 11 bis 18)	53.243,42	20.291,00	40.168,42	-19.877,42
20		Verwaltungsergebnis (Nr. 10 ./ Nr. 19)	49.786,22	20.291,00	36.447,42	-16.156,42
21	56, 57	Finanzerträge				
22	77	Finanzaufwendungen				
23		Finanzergebnis (Nr. 21 ./ Nr. 22)				
24		Ordentliches Ergebnis (Verwaltungsergebnis und Finanzergebnis Nr. 20 und Nr. 23)	49.786,22	20.291,00	36.447,42	-16.156,42
25	59	Außerordentliche Erträge				
26	79	Außerordentliche Aufwendungen	1,00		1,00	-1,00
27		Außerordentliches Ergebnis (Nr. 25 ./ Nr. 26)	1,00		1,00	-1,00
28		Jahresergebnis vor Internen Leistungsbeziehungen (ordentliches Ergebnis und außerordentliches Ergebnis Nr. 24 und Nr. 27)	49.787,22	20.291,00	36.448,42	-16.157,42
29		Erlöse aus internen Leistungsbeziehungen				
30		Kosten aus internen Leistungsbeziehungen				
31		Ergebnis der internen Leistungsbeziehungen				
32		Jahresergebnis nach internen Leistungsbeziehungen	49.787,22	20.291,00	36.448,42	-16.157,42

Jahresabschluss 2023

Teilfinanzrechnung Kostenstelle 02065006 Feuerwehr Niederreifenberg

Schmitten im Taunus

Nr.	Bezeichnung	Ergebnis des Vorjahres 2022	Fortgeschriebener Ansatz des Haushaltsjahres 2023	Ergebnis des Haushaltsjahres 2023	Vergleich fortgeschr. Ansatz/ Ergebnis des Haushaltsjahres (Sp. 4 ./ Sp. 5)
	Einzahlungen aus Investitionstätigkeit				
20	+ Einz. aus Investitionszuweis. und -zuschüssen sowie aus Investitions-beiträgen				
21	+ Einz. aus Abgängen von Vermögens-gegenständen des Sachanlage-vermögens und des immateriellen Anlagevermögens				
22	+ Einz. aus Abgängen von Vermögens-gegenständen des Finanzanlage-vermögens				
	Einzahlungen aus Finanzierungstätigkeit				
31	+ Einz. aus der Aufnahme v. Krediten und wirtschaftlich vergleichbaren Vorgängen für Investitionen				
	Summe				
	Auszahlungen aus Investitionstätigkeit				
24	- Ausz. für den Erwerb von Grundstücken und Gebäuden	-88.908,50			
25	- Ausz. für Baumaßnahmen				
26	- Ausz. für Investitionen in das sonstige Sachanlagevermögen und immaterielle Anlagevermögen davon: Ausz. aus gewährten Investitionszuweisungen und -zuschüssen	-2.700,00			
27	- Ausz. für Investitionen in das Finanzanlagevermögen				
	Auszahlungen aus Finanzierungstätigkeit				
32	- Auszahlungen für die Tilgung von Krediten und wirtschaftlich vergl. Vorgängen für Investitionen				
	Summe	-91.608,50			
	Saldo (Einzahlungen ./ Auszahlungen)	-91.608,50			

Jahresabschluss 2023

Teilergebnisrechnung Kostenstelle 02065007 Feuerwehr Oberreifenberg

Schmitten im Taunus

Nr.	Konten	Bezeichnung	Ergebnis des Vorjahres 2022	Fortgeschriebener Ansatz des Haushaltsjahres 2023	Ergebnis des Haushaltsjahres 2023	Vergleich fortgeschr. Ansatz/ Ergebnis des Haushaltsjahres (Sp. 5 ./ Sp. 6)
		Ordentliche Erträge				
08	546	Erträge a. Auflösung v. SoPo aus Investitionszuweisungen,-zuschüssen u.-beiträgen	-2.006,00	-2.007,00	-2.007,00	
10		Summe der ordentlichen Erträge (Nr. 1 bis 9)	-2.006,00	-2.007,00	-2.007,00	
		Ordentliche Aufwendungen				
13	60, 61, 67-69	Aufwendungen für Sach- und Dienstleistungen	12.488,09	15.350,00	8.801,97	6.548,03
14	66	Abschreibungen	12.291,49	11.727,00	12.096,14	-369,14
15	71	Aufwendungen f. Zuweisungen u. Zuschüsse sowie besondere Finanzaufwendungen			910,00	-910,00
19		Summe der ordentlichen Aufwendungen (Nr. 11 bis 18)	24.779,58	27.077,00	21.808,11	5.268,89
20		Verwaltungsergebnis (Nr. 10 ./ Nr. 19)	22.773,58	25.070,00	19.801,11	5.268,89
21	56, 57	Finanzerträge				
22	77	Finanzaufwendungen				
23		Finanzergebnis (Nr. 21 ./ Nr. 22)				
24		Ordentliches Ergebnis (Verwaltungsergebnis und Finanzergebnis Nr. 20 und Nr. 23)	22.773,58	25.070,00	19.801,11	5.268,89
25	59	Außerordentliche Erträge				
26	79	Außerordentliche Aufwendungen	1,00		1,00	-1,00
27		Außerordentliches Ergebnis (Nr. 25 ./ Nr. 26)	1,00		1,00	-1,00
28		Jahresergebnis vor Internen Leistungsbeziehungen (ordentliches Ergebnis und außerordentliches Ergebnis Nr. 24 und Nr. 27)	22.774,58	25.070,00	19.802,11	5.267,89
29		Erlöse aus internen Leistungsbeziehungen				
30		Kosten aus internen Leistungsbeziehungen				
31		Ergebnis der internen Leistungsbeziehungen				
32		Jahresergebnis nach internen Leistungsbeziehungen	22.774,58	25.070,00	19.802,11	5.267,89

Jahresabschluss 2023

Teilfinanzrechnung Kostenstelle 02065007 Feuerwehr Oberreifenberg

Schmitten im Taunus

Nr.	Bezeichnung	Ergebnis des Vorjahres 2022	Fortgeschriebener Ansatz des Haushaltsjahres 2023	Ergebnis des Haushaltsjahres 2023	Vergleich fortgeschr. Ansatz/ Ergebnis des Haushaltsjahres (Sp. 4 ./ Sp. 5)
	Einzahlungen aus Investitionstätigkeit				
20	+ Einz. aus Investitionszuweis. und -zuschüssen sowie aus Investitions-beiträgen				
21	+ Einz. aus Abgängen von Vermögens-gegenständen des Sachanlage-vermögens und des immateriellen Anlagevermögens				
22	+ Einz. aus Abgängen von Vermögens-gegenständen des Finanzanlage-vermögens				
	Einzahlungen aus Finanzierungstätigkeit				
31	+ Einz. aus der Aufnahme v. Krediten und wirtschaftlich vergleichbaren Vorgängen für Investitionen				
	Summe				
	Auszahlungen aus Investitionstätigkeit				
24	- Ausz. für den Erwerb von Grundstücken und Gebäuden				
25	- Ausz. für Baumaßnahmen				
26	- Ausz. für Investitionen in das sonstige Sachanlagevermögen und immaterielle Anlagevermögen davon: Ausz. aus gewährten Investitionszuweisungen und -zuschüssen			-96.428,63	96.428,63
27	- Ausz. für Investitionen in das Finanzanlagevermögen				
	Auszahlungen aus Finanzierungstätigkeit				
32	- Auszahlungen für die Tilgung von Krediten und wirtschaftlich vergl. Vorgängen für Investitionen				
	Summe			-96.428,63	96.428,63
	Saldo (Einzahlungen ./ Auszahlungen)			-96.428,63	96.428,63

Jahresabschluss 2023

Teilergebnisrechnung Kostenstelle 02065008 Feuerwehr Schmitten

Schmitten im Taunus

Nr.	Konten	Bezeichnung	Ergebnis des Vorjahres 2022	Fortgeschriebener Ansatz des Haushaltsjahres 2023	Ergebnis des Haushaltsjahres 2023	Vergleich fortgeschr. Ansatz/ Ergebnis des Haushaltsjahres (Sp. 5 ./ Sp. 6)
		Ordentliche Erträge				
10		Summe der ordentlichen Erträge (Nr. 1 bis 9)				
		Ordentliche Aufwendungen				
13	60, 61, 67-69	Aufwendungen für Sach- und Dienstleistungen	5.693,93	9.120,00	6.778,41	2.341,59
15	71	Aufwendungen f. Zuweisungen u. Zuschüsse sowie besondere Finanzaufwendungen	230,00			
19		Summe der ordentlichen Aufwendungen (Nr. 11 bis 18)	5.923,93	9.120,00	6.778,41	2.341,59
20		Verwaltungsergebnis (Nr. 10 ./ Nr. 19)	5.923,93	9.120,00	6.778,41	2.341,59
21	56, 57	Finanzerträge				
22	77	Finanzaufwendungen				
23		Finanzergebnis (Nr. 21 ./ Nr. 22)				
24		Ordentliches Ergebnis (Verwaltungsergebnis und Finanzergebnis Nr. 20 und Nr. 23)	5.923,93	9.120,00	6.778,41	2.341,59
25	59	Außerordentliche Erträge				
26	79	Außerordentliche Aufwendungen				
27		Außerordentliches Ergebnis (Nr. 25 ./ Nr. 26)				
28		Jahresergebnis vor internen Leistungsbeziehungen (ordentliches Ergebnis und außerordentliches Ergebnis Nr. 24 und Nr. 27)	5.923,93	9.120,00	6.778,41	2.341,59
29		Erlöse aus internen Leistungsbeziehungen				
30		Kosten aus internen Leistungsbeziehungen				
31		Ergebnis der internen Leistungsbeziehungen				
32		Jahresergebnis nach internen Leistungsbeziehungen	5.923,93	9.120,00	6.778,41	2.341,59

Jahresabschluss 2023

Teilfinanzrechnung Kostenstelle 02065008 Feuerwehr Schmitten

Schmitten im Taunus

Nr.	Bezeichnung	Ergebnis des Vorjahres 2022	Fortgeschriebener Ansatz des Haushaltsjahres 2023	Ergebnis des Haushaltsjahres 2023	Vergleich fortgeschr. Ansatz/ Ergebnis des Haushaltsjahres (Sp. 4 ./ Sp. 5)
	Einzahlungen aus Investitionstätigkeit				
20	+ Einz. aus Investitionszuweis. und -zuschüssen sowie aus Investitions-beiträgen				
21	+ Einz. aus Abgängen von Vermögens-gegenständen des Sachanlage-vermögens und des immateriellen Anlagevermögens				
22	+ Einz. aus Abgängen von Vermögens-gegenständen des Finanzanlage-vermögens				
	Einzahlungen aus Finanzierungstätigkeit				
31	+ Einz. aus der Aufnahme v. Krediten und wirtschaftlich vergleichbaren Vorgängen für Investitionen				
	Summe				
	Auszahlungen aus Investitionstätigkeit				
24	- Ausz. für den Erwerb von Grundstücken und Gebäuden				
25	- Ausz. für Baumaßnahmen				
26	- Ausz. für Investitionen in das sonstige Sachanlagevermögen und immaterielle Anlagevermögen davon: Ausz. aus gewährten Investitionszuweisungen und -zuschüssen				
27	- Ausz. für Investitionen in das Finanzanlagevermögen				
	Auszahlungen aus Finanzierungstätigkeit				
32	- Auszahlungen für die Tilgung von Krediten und wirtschaftlich vergl. Vorgängen für Investitionen				
	Summe				
	Saldo (Einzahlungen ./ Auszahlungen)				

Jahresabschluss 2023

Teilergebnisrechnung Kostenstelle 02065009 Feuerwehr Seelenberg

Schmitten im Taunus

Nr.	Konten	Bezeichnung	Ergebnis des Vorjahres 2022	Fortgeschriebener Ansatz des Haushaltsjahres 2023	Ergebnis des Haushaltsjahres 2023	Vergleich fortgeschr. Ansatz/ Ergebnis des Haushaltsjahres (Sp. 5 ./ Sp. 6)
		Ordentliche Erträge				
08	546	Erträge a. Auflösung v. SoPo aus Investitionszuweisungen,-zuschüssen u.-beiträgen	-1.776,00	-1.685,00	-1.685,00	
10		Summe der ordentlichen Erträge (Nr. 1 bis 9)	-1.776,00	-1.685,00	-1.685,00	
		Ordentliche Aufwendungen				
13	60, 61, 67-69	Aufwendungen für Sach- und Dienstleistungen	4.563,40	6.570,00	7.337,08	-767,08
14	66	Abschreibungen	2.859,58	2.741,00	2.741,42	-0,42
15	71	Aufwendungen f. Zuweisungen u. Zuschüsse sowie besondere Finanzaufwendungen	90,00	5.000,00		5.000,00
19		Summe der ordentlichen Aufwendungen (Nr. 11 bis 18)	7.512,98	14.311,00	10.078,50	4.232,50
20		Verwaltungsergebnis (Nr. 10 ./ Nr. 19)	5.736,98	12.626,00	8.393,50	4.232,50
21	56, 57	Finanzerträge				
22	77	Finanzaufwendungen				
23		Finanzergebnis (Nr. 21 ./ Nr. 22)				
24		Ordentliches Ergebnis (Verwaltungsergebnis und Finanzergebnis Nr. 20 und Nr. 23)	5.736,98	12.626,00	8.393,50	4.232,50
25	59	Außerordentliche Erträge				
26	79	Außerordentliche Aufwendungen				
27		Außerordentliches Ergebnis (Nr. 25 ./ Nr. 26)				
28		Jahresergebnis vor Internen Leistungsbeziehungen (ordentliches Ergebnis und außerordentliches Ergebnis Nr. 24 und Nr. 27)	5.736,98	12.626,00	8.393,50	4.232,50
29		Erlöse aus internen Leistungsbeziehungen				
30		Kosten aus internen Leistungsbeziehungen				
31		Ergebnis der internen Leistungsbeziehungen				
32		Jahresergebnis nach internen Leistungsbeziehungen	5.736,98	12.626,00	8.393,50	4.232,50

Jahresabschluss 2023

Teilfinanzrechnung Kostenstelle 02065009 Feuerwehr Seelenberg

Schmitt im Taunus

Nr.	Bezeichnung	Ergebnis des Vorjahres 2022	Fortgeschriebener Ansatz des Haushaltsjahres 2023	Ergebnis des Haushaltsjahres 2023	Vergleich fortgeschr. Ansatz/ Ergebnis des Haushaltsjahres (Sp. 4 ./ Sp. 5)
	Einzahlungen aus Investitionstätigkeit				
20	+ Einz. aus Investitionszuweis. und -zuschüssen sowie aus Investitions-beiträgen				
21	+ Einz. aus Abgängen von Vermögens-gegenständen des Sachanlage-vermögens und des immateriellen Anlagevermögens				
22	+ Einz. aus Abgängen von Vermögens-gegenständen des Finanzanlage-vermögens				
	Einzahlungen aus Finanzierungstätigkeit				
31	+ Einz. aus der Aufnahme v. Krediten und wirtschaftlich vergleichbaren Vorgängen für Investitionen				
	Summe				
	Auszahlungen aus Investitionstätigkeit				
24	- Ausz. für den Erwerb von Grundstücken und Gebäuden				
25	- Ausz. für Baumaßnahmen				
26	- Ausz. für Investitionen in das sonstige Sachanlagevermögen und immaterielle Anlagevermögen davon: Ausz. aus gewährten Investitionszuweisungen und -zuschüssen				
27	- Ausz. für Investitionen in das Finanzanlagevermögen				
	Auszahlungen aus Finanzierungstätigkeit				
32	- Auszahlungen für die Tilgung von Krediten und wirtschaftlich vergl. Vorgängen für Investitionen				
	Summe				
	Saldo (Einzahlungen ./ Auszahlungen)				

Jahresabschluss 2023

Teilergebnisrechnung Kostenstelle 02065010 Feuerwehr Treisberg

Schmitten im Taunus

Nr.	Konten	Bezeichnung	Ergebnis des Vorjahres 2022	Fortgeschriebener Ansatz des Haushaltsjahres 2023	Ergebnis des Haushaltsjahres 2023	Vergleich fortgeschr. Ansatz/ Ergebnis des Haushaltsjahres (Sp. 5 ./ Sp. 6)
		Ordentliche Erträge				
08	546	Erträge a. Auflösung v. SoPo aus Investitionszuweisungen,-zuschüssen u.-beiträgen	-559,00	-558,00	-558,00	
10		Summe der ordentlichen Erträge (Nr. 1 bis 9)	-559,00	-558,00	-558,00	
		Ordentliche Aufwendungen				
13	60, 61, 67-69	Aufwendungen für Sach- und Dienstleistungen	5.792,00	3.890,00	1.868,19	2.021,81
14	66	Abschreibungen	1.875,68	1.876,00	1.876,32	-0,32
15	71	Aufwendungen f. Zuweisungen u. Zuschüsse sowie besondere Finanzaufwendungen			416,68	-416,68
19		Summe der ordentlichen Aufwendungen (Nr. 11 bis 18)	7.667,68	5.766,00	4.161,19	1.604,81
20		Verwaltungsergebnis (Nr. 10 ./ Nr. 19)	7.108,68	5.208,00	3.603,19	1.604,81
21	56, 57	Finanzerträge				
22	77	Finanzaufwendungen				
23		Finanzergebnis (Nr. 21 ./ Nr. 22)				
24		Ordentliches Ergebnis (Verwaltungsergebnis und Finanzergebnis Nr. 20 und Nr. 23)	7.108,68	5.208,00	3.603,19	1.604,81
25	59	Außerordentliche Erträge				
26	79	Außerordentliche Aufwendungen				
27		Außerordentliches Ergebnis (Nr. 25 ./ Nr. 26)				
28		Jahresergebnis vor Internen Leistungsbeziehungen (ordentliches Ergebnis und außerordentliches Ergebnis Nr. 24 und Nr. 27)	7.108,68	5.208,00	3.603,19	1.604,81
29		Erlöse aus internen Leistungsbeziehungen				
30		Kosten aus internen Leistungsbeziehungen				
31		Ergebnis der internen Leistungsbeziehungen				
32		Jahresergebnis nach internen Leistungsbeziehungen	7.108,68	5.208,00	3.603,19	1.604,81

Jahresabschluss 2023

Teilfinanzrechnung Kostenstelle 02065010 Feuerwehr Treisberg

Schmitten im Taunus

Nr.	Bezeichnung	Ergebnis des Vorjahres 2022	Fortgeschriebener Ansatz des Haushaltsjahres 2023	Ergebnis des Haushaltsjahres 2023	Vergleich fortgeschr. Ansatz/ Ergebnis des Haushaltsjahres (Sp. 4 ./ Sp. 5)
	Einzahlungen aus Investitionstätigkeit				
20	+ Einz. aus Investitionszuweis. und -zuschüssen sowie aus Investitions-beiträgen				
21	+ Einz. aus Abgängen von Vermögens-gegenständen des Sachanlage-vermögens und des immateriellen Anlagevermögens				
22	+ Einz. aus Abgängen von Vermögens-gegenständen des Finanzanlage-vermögens				
	Einzahlungen aus Finanzierungstätigkeit				
31	+ Einz. aus der Aufnahme v. Krediten und wirtschaftlich vergleichbaren Vorgängen für Investitionen				
	Summe				
	Auszahlungen aus Investitionstätigkeit				
24	- Ausz. für den Erwerb von Grundstücken und Gebäuden				
25	- Ausz. für Baumaßnahmen				
26	- Ausz. für Investitionen in das sonstige Sachanlagevermögen und immaterielle Anlagevermögen davon: Ausz. aus gewährten Investitionszuweisungen und -zuschüssen				
27	- Ausz. für Investitionen in das Finanzanlagevermögen				
	Auszahlungen aus Finanzierungstätigkeit				
32	- Auszahlungen für die Tilgung von Krediten und wirtschaftlich vergl. Vorgängen für Investitionen				
	Summe				
	Saldo (Einzahlungen ./ Auszahlungen)				

Jahresabschluss 2023

Teilergebnisrechnung Kostenstelle 02065011 Katastrophenschutz

Schmitten im Taunus

Nr.	Konten	Bezeichnung	Ergebnis des Vorjahres 2022	Fortgeschriebener Ansatz des Haushaltsjahres 2023	Ergebnis des Haushaltsjahres 2023	Vergleich fortgeschr. Ansatz/ Ergebnis des Haushaltsjahres (Sp. 5 ./ Sp. 6)
		Ordentliche Erträge				
03	548-549	Kostenersatzleistungen und -erstattungen	-444,00	-500,00	-444,00	-56,00
08	546	Erträge a. Auflösung v. SoPo aus Investitionszuweisungen,-zuschüssen u.-beiträgen	-920,00	-689,00	-689,00	
10		Summe der ordentlichen Erträge (Nr. 1 bis 9)	-1.364,00	-1.189,00	-1.133,00	-56,00
		Ordentliche Aufwendungen				
13	60, 61, 67-69	Aufwendungen für Sach- und Dienstleistungen	7.078,60	8.100,00	11.511,08	-3.411,08
14	66	Abschreibungen	4.277,78	1.326,00	3.793,59	-2.467,59
19		Summe der ordentlichen Aufwendungen (Nr. 11 bis 18)	11.356,38	9.426,00	15.304,67	-5.878,67
20		Verwaltungsergebnis (Nr. 10 ./ Nr. 19)	9.992,38	8.237,00	14.171,67	-5.934,67
21	56, 57	Finanzerträge				
22	77	Finanzaufwendungen				
23		Finanzergebnis (Nr. 21 ./ Nr. 22)				
24		Ordentliches Ergebnis (Verwaltungsergebnis und Finanzergebnis Nr. 20 und Nr. 23)	9.992,38	8.237,00	14.171,67	-5.934,67
25	59	Außerordentliche Erträge				
26	79	Außerordentliche Aufwendungen				
27		Außerordentliches Ergebnis (Nr. 25 ./ Nr. 26)				
28		Jahresergebnis vor Internen Leistungsbeziehungen (ordentliches Ergebnis und außerordentliches Ergebnis Nr. 24 und Nr. 27)	9.992,38	8.237,00	14.171,67	-5.934,67
29		Erlöse aus internen Leistungsbeziehungen				
30		Kosten aus internen Leistungsbeziehungen				
31		Ergebnis der Internen Leistungsbeziehungen				
32		Jahresergebnis nach Internen Leistungsbeziehungen	9.992,38	8.237,00	14.171,67	-5.934,67

Jahresabschluss 2023

Teilfinanzrechnung Kostenstelle 02065011 Katastrophenschutz

Schmitten im Taunus

Nr.	Bezeichnung	Ergebnis des Vorjahres 2022	Fortgeschriebener Ansatz des Haushaltsjahres 2023	Ergebnis des Haushaltsjahres 2023	Vergleich fortgeschr. Ansatz/ Ergebnis des Haushaltsjahres (Sp. 4 ./ Sp. 5)
	Einzahlungen aus Investitionstätigkeit				
20	+ Einz. aus Investitionszuweis. und -zuschüssen sowie aus Investitions-beiträgen	30.000,00	53.550,00		53.550,00
21	+ Einz. aus Abgängen von Vermögens-gegenständen des Sachanlage-vermögens und des immateriellen Anlagevermögens				
22	+ Einz. aus Abgängen von Vermögens-gegenständen des Finanzanlage-vermögens				
	Einzahlungen aus Finanzierungstätigkeit				
31	+ Einz. aus der Aufnahme v. Krediten und wirtschaftlich vergleichbaren Vorgängen für Investitionen				
	Summe	30.000,00	53.550,00		53.550,00
	Auszahlungen aus Investitionstätigkeit				
24	- Ausz. für den Erwerb von Grundstücken und Gebäuden				
25	- Ausz. für Baumaßnahmen		-60.000,00		-60.000,00
26	- Ausz. für Investitionen in das sonstige Sachanlagevermögen und immaterielle Anlagevermögen davon: Ausz. aus gewährten Investitionszuweisungen und -zuschüssen				
27	- Ausz. für Investitionen in das Finanzanlagevermögen				
	Auszahlungen aus Finanzierungstätigkeit				
32	- Auszahlungen für die Tilgung von Krediten und wirtschaftlich vergl. Vorgängen für Investitionen				
	Summe		-60.000,00		-60.000,00
	Saldo (Einzahlungen ./ Auszahlungen)	30.000,00	-6.450,00		-6.450,00

Jahresabschluss 2023

Teilergebnisrechnung Kostenstelle 02065012 Kinder- und Jugendfeuerwehr

Schmitten im Taunus

Nr.	Konten	Bezeichnung	Ergebnis des Vorjahres 2022	Fortgeschriebener Ansatz des Haushaltsjahres 2023	Ergebnis des Haushaltsjahres 2023	Vergleich fortgeschr. Ansatz/ Ergebnis des Haushaltsjahres (Sp. 5 ./ Sp. 6)
		Ordentliche Erträge				
03	548-549	Kostenersatzleistungen und -erstattungen		-1.000,00		-1.000,00
10		Summe der ordentlichen Erträge (Nr. 1 bis 9)		-1.000,00		-1.000,00
		Ordentliche Aufwendungen				
13	60, 61, 67-69	Aufwendungen für Sach- und Dienstleistungen		5.575,00	3.187,05	2.387,95
15	71	Aufwendungen f. Zuweisungen u. Zuschüsse sowie besondere Finanzaufwendungen			1.610,00	-1.610,00
19		Summe der ordentlichen Aufwendungen (Nr. 11 bis 18)		5.575,00	4.797,05	777,95
20		Verwaltungsergebnis (Nr. 10 ./ Nr. 19)		4.575,00	4.797,05	-222,05
21	56, 57	Finanzerträge				
22	77	Finanzaufwendungen				
23		Finanzergebnis (Nr. 21 ./ Nr. 22)				
24		Ordentliches Ergebnis (Verwaltungsergebnis und Finanzergebnis Nr. 20 und Nr. 23)		4.575,00	4.797,05	-222,05
25	59	Außerordentliche Erträge				
26	79	Außerordentliche Aufwendungen				
27		Außerordentliches Ergebnis (Nr. 25 ./ Nr. 26)				
28		Jahresergebnis vor internen Leistungsbeziehungen (ordentliches Ergebnis und außerordentliches Ergebnis Nr. 24 und Nr. 27)		4.575,00	4.797,05	-222,05
29		Erlöse aus internen Leistungsbeziehungen				
30		Kosten aus internen Leistungsbeziehungen				
31		Ergebnis der internen Leistungsbeziehungen				
32		Jahresergebnis nach internen Leistungsbeziehungen		4.575,00	4.797,05	-222,05

Jahresabschluss 2023

Teilfinanzrechnung Kostenstelle 02065012 Kinder- und Jugendfeuerwehr

Schmitten im Taunus

Nr.	Bezeichnung	Ergebnis des Vorjahres 2022	Fortgeschriebener Ansatz des Haushaltsjahres 2023	Ergebnis des Haushaltsjahres 2023	Vergleich fortgeschr. Ansatz/ Ergebnis des Haushaltsjahres (Sp. 4 ./ Sp. 5)
	Einzahlungen aus Investitionstätigkeit				
20	+ Einz. aus Investitionszuweis. und -zuschüssen sowie aus Investitions-beiträgen				
21	+ Einz. aus Abgängen von Vermögens-gegenständen des Sachanlage-vermögens und des immateriellen Anlagevermögens				
22	+ Einz. aus Abgängen von Vermögens-gegenständen des Finanzanlage-vermögens				
	Einzahlungen aus Finanzierungstätigkeit				
31	+ Einz. aus der Aufnahme v. Krediten und wirtschaftlich vergleichbaren Vorgängen für Investitionen				
	Summe				
	Auszahlungen aus Investitionstätigkeit				
24	- Ausz. für den Erwerb von Grundstücken und Gebäuden				
25	- Ausz. für Baumaßnahmen				
26	- Ausz. für Investitionen in das sonstige Sachanlagevermögen und immaterielle Anlagevermögen davon: Ausz. aus gewährten Investitionszuweisungen und -zuschüssen				
27	- Ausz. für Investitionen in das Finanzanlagevermögen				
	Auszahlungen aus Finanzierungstätigkeit				
32	- Auszahlungen für die Tilgung von Krediten und wirtschaftlich vergl. Vorgängen für Investitionen				
	Summe				
	Saldo (Einzahlungen ./ Auszahlungen)				

Jahresabschluss 2023

Teilergebnisrechnung Kostenstelle 02065013 Feuerwehr Schmitten Nord

Schmitten im Taunus

Nr.	Konten	Bezeichnung	Ergebnis des Vorjahres 2022	Fortgeschriebener Ansatz des Haushaltsjahres 2023	Ergebnis des Haushaltsjahres 2023	Vergleich fortgeschr. Ansatz/ Ergebnis des Haushaltsjahres (Sp. 5 ./ Sp. 6)
		Ordentliche Erträge				
10		Summe der ordentlichen Erträge (Nr. 1 bis 9)				
		Ordentliche Aufwendungen				
19		Summe der ordentlichen Aufwendungen (Nr. 11 bis 18)				
20		Verwaltungsergebnis (Nr. 10 ./ Nr. 19)				
21	56, 57	Finanzerträge				
22	77	Finanzaufwendungen				
23		Finanzergebnis (Nr. 21 ./ Nr. 22)				
24		Ordentliches Ergebnis (Verwaltungsergebnis und Finanzergebnis Nr. 20 und Nr. 23)				
25	59	Außerordentliche Erträge				
26	79	Außerordentliche Aufwendungen				
27		Außerordentliches Ergebnis (Nr. 25 ./ Nr. 26)				
28		Jahresergebnis vor Internen Leistungsbeziehungen (ordentliches Ergebnis und außerordentliches Ergebnis Nr. 24 und Nr. 27)				
29		Erlöse aus internen Leistungsbeziehungen				
30		Kosten aus internen Leistungsbeziehungen				
31		Ergebnis der Internen Leistungsbeziehungen				
32		Jahresergebnis nach Internen Leistungsbeziehungen				

Jahresabschluss 2023

Teilfinanzrechnung Kostenstelle 02065013 Feuerwehr Schmitten Nord

Schmitten im Taunus

Nr.	Bezeichnung	Ergebnis des Vorjahres 2022	Fortgeschriebener Ansatz des Haushaltsjahres 2023	Ergebnis des Haushaltsjahres 2023	Vergleich fortgeschr. Ansatz/ Ergebnis des Haushaltsjahres (Sp. 4 ./ Sp. 5)
	Einzahlungen aus Investitionstätigkeit				
20	+ Einz. aus Investitionszuweis. und -zuschüssen sowie aus Investitions-beiträgen				
21	+ Einz. aus Abgängen von Vermögens-gegenständen des Sachanlage-vermögens und des immateriellen Anlagevermögens				
22	+ Einz. aus Abgängen von Vermögens-gegenständen des Finanzanlage-vermögens				
	Einzahlungen aus Finanzierungstätigkeit				
31	+ Einz. aus der Aufnahme v. Krediten und wirtschaftlich vergleichbaren Vorgängen für Investitionen				
	Summe				
	Auszahlungen aus Investitionstätigkeit				
24	- Ausz. für den Erwerb von Grundstücken und Gebäuden				
25	- Ausz. für Baumaßnahmen				
26	- Ausz. für Investitionen in das sonstige Sachanlagevermögen und immaterielle Anlagevermögen davon: Ausz. aus gewährten Investitionszuweisungen und -zuschüssen				
27	- Ausz. für Investitionen in das Finanzanlagevermögen				
	Auszahlungen aus Finanzierungstätigkeit				
32	- Auszahlungen für die Tilgung von Krediten und wirtschaftlich vergl. Vorgängen für Investitionen				
	Summe				
	Saldo (Einzahlungen ./ Auszahlungen)				

Jahresabschluss 2023

Teilergebnisrechnung Kostenstelle 05053001 Standesamt allgemein

Schmitten im Taunus

Nr.	Konten	Bezeichnung	Ergebnis des Vorjahres 2022	Fortgeschriebener Ansatz des Haushaltsjahres 2023	Ergebnis des Haushaltsjahres 2023	Vergleich fortgeschr. Ansatz/ Ergebnis des Haushaltsjahres (Sp. 5 ./ Sp. 6)
		Ordentliche Erträge				
10		Summe der ordentlichen Erträge (Nr. 1 bis 9)				
		Ordentliche Aufwendungen				
13	60, 61, 67-69	Aufwendungen für Sach- und Dienstleistungen			854,28	-854,28
15	71	Aufwendungen f. Zuweisungen u. Zuschüsse sowie besondere Finanzaufwendungen	21.442,42	25.800,00	31.427,57	-5.627,57
19		Summe der ordentlichen Aufwendungen (Nr. 11 bis 18)	21.442,42	25.800,00	32.281,85	-6.481,85
20		Verwaltungsergebnis (Nr. 10 ./ Nr. 19)	21.442,42	25.800,00	32.281,85	-6.481,85
21	56, 57	Finanzerträge				
22	77	Finanzaufwendungen				
23		Finanzergebnis (Nr. 21 ./ Nr. 22)				
24		Ordentliches Ergebnis (Verwaltungsergebnis und Finanzergebnis Nr. 20 und Nr. 23)	21.442,42	25.800,00	32.281,85	-6.481,85
25	59	Außerordentliche Erträge			-151,26	151,26
26	79	Außerordentliche Aufwendungen			1,00	-1,00
27		Außerordentliches Ergebnis (Nr. 25 ./ Nr. 26)			-150,26	150,26
28		Jahresergebnis vor Internen Leistungsbeziehungen (ordentliches Ergebnis und außerordentliches Ergebnis Nr. 24 und Nr. 27)	21.442,42	25.800,00	32.131,59	-6.331,59
29		Erlöse aus internen Leistungsbeziehungen				
30		Kosten aus internen Leistungsbeziehungen				
31		Ergebnis der internen Leistungsbeziehungen				
32		Jahresergebnis nach internen Leistungsbeziehungen	21.442,42	25.800,00	32.131,59	-6.331,59

Jahresabschluss 2023

Teilfinanzrechnung Kostenstelle 05053001 Standesamt allgemein

Schmitten im Taunus

Nr.	Bezeichnung	Ergebnis des Vorjahres 2022	Fortgeschriebener Ansatz des Haushaltsjahres 2023	Ergebnis des Haushaltsjahres 2023	Vergleich fortgeschr. Ansatz/ Ergebnis des Haushaltsjahres (Sp. 4 ./ Sp. 5)
	Einzahlungen aus Investitionstätigkeit				
20	+ Einz. aus Investitionszuweis. und -zuschüssen sowie aus Investitions-beiträgen				
21	+ Einz. aus Abgängen von Vermögens-gegenständen des Sachanlage-vermögens und des immateriellen Anlagevermögens			151,26	-151,26
22	+ Einz. aus Abgängen von Vermögens-gegenständen des Finanzanlage-vermögens				
	Einzahlungen aus Finanzierungstätigkeit				
31	+ Einz. aus der Aufnahme v. Krediten und wirtschaftlich vergleichbaren Vorgängen für Investitionen				
	Summe			151,26	-151,26
	Auszahlungen aus Investitionstätigkeit				
24	- Ausz. für den Erwerb von Grundstücken und Gebäuden				
25	- Ausz. für Baumaßnahmen				
26	- Ausz. für Investitionen in das sonstige Sachanlagevermögen und immaterielle Anlagevermögen davon: Ausz. aus gewährten Investitionszuweisungen und -zuschüssen				
27	- Ausz. für Investitionen in das Finanzanlagevermögen				
	Auszahlungen aus Finanzierungstätigkeit				
32	- Auszahlungen für die Tilgung von Krediten und wirtschaftlich vergl. Vorgängen für Investitionen				
	Summe				
	Saldo (Einzahlungen ./ Auszahlungen)			151,26	-151,26

Jahresabschluss 2023

Teilergebnisrechnung Kostenstelle 05053002 Sozialamt allgemein

Schmitten im Taunus

Nr.	Konten	Bezeichnung	Ergebnis des Vorjahres 2022	Fortgeschriebener Ansatz des Haushaltsjahres 2023	Ergebnis des Haushaltsjahres 2023	Vergleich fortgeschr. Ansatz/ Ergebnis des Haushaltsjahres (Sp. 5 ./ Sp. 6)
		Ordentliche Erträge				
09	53	Sonstige ordentliche Erträge	-226,80		-226,80	226,80
10		Summe der ordentlichen Erträge (Nr. 1 bis 9)	-226,80		-226,80	226,80
		Ordentliche Aufwendungen				
11	62, 63, 640-643, 647-649, 65	Personalaufwendungen	2.280,16			
12	644-646	Versorgungsaufwendungen	55.431,79	48.000,00	53.911,19	-5.911,19
13	60, 61, 67-69	Aufwendungen für Sach- und Dienstleistungen	320,23		130,96	-130,96
19		Summe der ordentlichen Aufwendungen (Nr. 11 bis 18)	58.032,18	48.000,00	54.042,15	-6.042,15
20		Verwaltungsergebnis (Nr. 10 ./ Nr. 19)	57.805,38	48.000,00	53.815,35	-5.815,35
21	56, 57	Finanzerträge				
22	77	Finanzaufwendungen				
23		Finanzergebnis (Nr. 21 ./ Nr. 22)				
24		Ordentliches Ergebnis (Verwaltungsergebnis und Finanzergebnis Nr. 20 und Nr. 23)	57.805,38	48.000,00	53.815,35	-5.815,35
25	59	Außerordentliche Erträge			-10.368,11	10.368,11
26	79	Außerordentliche Aufwendungen				
27		Außerordentliches Ergebnis (Nr. 25 ./ Nr. 26)			-10.368,11	10.368,11
28		Jahresergebnis vor Internen Leistungsbeziehungen (ordentliches Ergebnis und außerordentliches Ergebnis Nr. 24 und Nr. 27)	57.805,38	48.000,00	43.447,24	4.552,76
29		Erlöse aus internen Leistungsbeziehungen				
30		Kosten aus internen Leistungsbeziehungen				
31		Ergebnis der Internen Leistungsbeziehungen				
32		Jahresergebnis nach Internen Leistungsbeziehungen	57.805,38	48.000,00	43.447,24	4.552,76

Jahresabschluss 2023

Teilfinanzrechnung Kostenstelle 05053002 Sozialamt allgemein

Schmitten im Taunus

Nr.	Bezeichnung	Ergebnis des Vorjahres 2022	Fortgeschriebener Ansatz des Haushaltsjahres 2023	Ergebnis des Haushaltsjahres 2023	Vergleich fortgeschr. Ansatz/ Ergebnis des Haushaltsjahres (Sp. 4 ./ Sp. 5)
	Einzahlungen aus Investitionstätigkeit				
20	+ Einz. aus Investitionszuweis. und -zuschüssen sowie aus Investitions-beiträgen				
21	+ Einz. aus Abgängen von Vermögens-gegenständen des Sachanlage-vermögens und des immateriellen Anlagevermögens				
22	+ Einz. aus Abgängen von Vermögens-gegenständen des Finanzanlage-vermögens				
	Einzahlungen aus Finanzierungstätigkeit				
31	+ Einz. aus der Aufnahme v. Krediten und wirtschaftlich vergleichbaren Vorgängen für Investitionen				
	Summe				
	Auszahlungen aus Investitionstätigkeit				
24	- Ausz. für den Erwerb von Grundstücken und Gebäuden				
25	- Ausz. für Baumaßnahmen				
26	- Ausz. für Investitionen in das sonstige Sachanlagevermögen und immaterielle Anlagevermögen davon: Ausz. aus gewährten Investitionszuweisungen und -zuschüssen				
27	- Ausz. für Investitionen in das Finanzanlagevermögen				
	Auszahlungen aus Finanzierungstätigkeit				
32	- Auszahlungen für die Tilgung von Krediten und wirtschaftlich vergl. Vorgängen für Investitionen				
	Summe				
	Saldo (Einzahlungen ./ Auszahlungen)				

Jahresabschluss 2023

Teilergebnisrechnung Kostenstelle 05053003 allgemeine soziale Hilfen und Leistungen

Schmitten im Taunus

Nr.	Konten	Bezeichnung	Ergebnis des Vorjahres 2022	Fortgeschriebener Ansatz des Haushaltsjahres 2023	Ergebnis des Haushaltsjahres 2023	Vergleich fortgeschr. Ansatz/ Ergebnis des Haushaltsjahres (Sp. 5 ./ Sp. 6)
		Ordentliche Erträge				
03	548-549	Kostenersatzleistungen und -erstattungen	-198.230,18	-150.000,00	-69.687,96	-80.312,04
07	540-543	Erträge aus Zuweisungen u. Zuschüssen für lfd. Zwecke u. allgemeine Umlagen	-6.000,00			
09	53	Sonstige ordentliche Erträge			-3.838,65	3.838,65
10		Summe der ordentlichen Erträge (Nr. 1 bis 9)	-204.230,18	-150.000,00	-73.526,61	-76.473,39
		Ordentliche Aufwendungen				
13	60, 61, 67-69	Aufwendungen für Sach- und Dienstleistungen	107.184,08	100.615,00	69.218,44	31.396,56
15	71	Aufwendungen f. Zuweisungen u. Zuschüsse sowie besondere Finanzaufwendungen	5.439,34	5.525,00	5.580,10	-55,10
17	72	Transferaufwendungen	2.472,36	3.000,00	626,52	2.373,48
19		Summe der ordentlichen Aufwendungen (Nr. 11 bis 18)	115.095,78	109.140,00	75.425,06	33.714,94
20		Verwaltungsergebnis (Nr. 10 ./ Nr. 19)	-89.134,40	-40.860,00	1.898,45	-42.758,45
21	56, 57	Finanzerträge				
22	77	Finanzaufwendungen				
23		Finanzergebnis (Nr. 21 ./ Nr. 22)				
24		Ordentliches Ergebnis (Verwaltungsergebnis und Finanzergebnis Nr. 20 und Nr. 23)	-89.134,40	-40.860,00	1.898,45	-42.758,45
25	59	Außerordentliche Erträge				
26	79	Außerordentliche Aufwendungen				
27		Außerordentliches Ergebnis (Nr. 25 ./ Nr. 26)				
28		Jahresergebnis vor internen Leistungsbeziehungen (ordentliches Ergebnis und außerordentliches Ergebnis Nr. 24 und Nr. 27)	-89.134,40	-40.860,00	1.898,45	-42.758,45
29		Erlöse aus internen Leistungsbeziehungen				
30		Kosten aus internen Leistungsbeziehungen				
31		Ergebnis der internen Leistungsbeziehungen				
32		Jahresergebnis nach internen Leistungsbeziehungen	-89.134,40	-40.860,00	1.898,45	-42.758,45

Jahresabschluss 2023

Teilfinanzrechnung Kostenstelle 05053003 allgemeine soziale Hilfen und Leistungen

Schmitten im Taunus

Nr.	Bezeichnung	Ergebnis des Vorjahres 2022	Fortgeschriebener Ansatz des Haushaltsjahres 2023	Ergebnis des Haushaltsjahres 2023	Vergleich fortgeschr. Ansatz/ Ergebnis des Haushaltsjahres (Sp. 4 ./ Sp. 5)
	Einzahlungen aus Investitionstätigkeit				
20	+ Einz. aus Investitionszuweis. und -zuschüssen sowie aus Investitions-beiträgen				
21	+ Einz. aus Abgängen von Vermögens-gegenständen des Sachanlage-vermögens und des immateriellen Anlagevermögens				
22	+ Einz. aus Abgängen von Vermögens-gegenständen des Finanzanlage-vermögens				
	Einzahlungen aus Finanzierungstätigkeit				
31	+ Einz. aus der Aufnahme v. Krediten und wirtschaftlich vergleichbaren Vorgängen für Investitionen				
	Summe				
	Auszahlungen aus Investitionstätigkeit				
24	- Ausz. für den Erwerb von Grundstücken und Gebäuden				
25	- Ausz. für Baumaßnahmen				
26	- Ausz. für Investitionen in das sonstige Sachanlagevermögen und immaterielle Anlagevermögen davon: Ausz. aus gewährten Investitionszuweisungen und -zuschüssen				
27	- Ausz. für Investitionen in das Finanzanlagevermögen				
	Auszahlungen aus Finanzierungstätigkeit				
32	- Auszahlungen für die Tilgung von Krediten und wirtschaftlich vergl. Vorgängen für Investitionen				
	Summe				
	Saldo (Einzahlungen ./ Auszahlungen)				

Jahresabschluss 2023

Teilergebnisrechnung Kostenstelle 06083001 Kindergärten allgemein						
Schmitten im Taunus						
Nr.	Konten	Bezeichnung	Ergebnis des Vorjahres 2022	Fortgeschriebener Ansatz des Haushaltsjahres 2023	Ergebnis des Haushaltsjahres 2023	Vergleich fortgeschr. Ansatz/ Ergebnis des Haushaltsjahres (Sp. 5 ./ Sp. 6)
		Ordentliche Erträge				
03	548-549	Kostenersatzleistungen und -erstattungen	-52.930,00	-3.600,00	-100.936,78	97.336,78
07	540-543	Erträge aus Zuweisungen u. Zuschüssen für lfd. Zwecke u. allgemeine Umlagen	-76.299,47	-30.000,00	-27.906,91	-2.093,09
10		Summe der ordentlichen Erträge (Nr. 1 bis 9)	-129.229,47	-33.600,00	-128.843,69	95.243,69
		Ordentliche Aufwendungen				
11	62, 63, 640-643, 647-649, 65	Personalaufwendungen	55.919,22	92.100,00	70.596,70	21.503,30
12	644-646	Versorgungsaufwendungen	2.938,28		4.103,67	-4.103,67
13	60, 61, 67-69	Aufwendungen für Sach- und Dienstleistungen	18.002,91	9.100,00	27.256,21	-18.156,21
14	66	Abschreibungen	398,71	321,00	399,00	-78,00
15	71	Aufwendungen f. Zuweisungen u. Zuschüsse sowie besondere Finanzaufwendungen	308.128,55	181.500,00	234.151,96	-52.651,96
19		Summe der ordentlichen Aufwendungen (Nr. 11 bis 18)	385.387,67	283.021,00	336.507,54	-53.486,54
20		Verwaltungsergebnis (Nr. 10 ./ Nr. 19)	256.158,20	249.421,00	207.663,85	41.757,15
21	56, 57	Finanzerträge				
22	77	Finanzaufwendungen				
23		Finanzergebnis (Nr. 21 ./ Nr. 22)				
24		Ordentliches Ergebnis (Verwaltungsergebnis und Finanzergebnis Nr. 20 und Nr. 23)	256.158,20	249.421,00	207.663,85	41.757,15
25	59	Außerordentliche Erträge				
26	79	Außerordentliche Aufwendungen				
27		Außerordentliches Ergebnis (Nr. 25 ./ Nr. 26)				
28		Jahresergebnis vor Internen Leistungsbeziehungen (ordentliches Ergebnis und außerordentliches Ergebnis Nr. 24 und Nr. 27)	256.158,20	249.421,00	207.663,85	41.757,15
29		Erlöse aus internen Leistungsbeziehungen				
30		Kosten aus internen Leistungsbeziehungen				
31		Ergebnis der internen Leistungsbeziehungen				
32		Jahresergebnis nach Internen Leistungsbeziehungen	256.158,20	249.421,00	207.663,85	41.757,15

Jahresabschluss 2023

Teilfinanzrechnung Kostenstelle 06083001 Kindergärten allgemein

Schmitten im Taunus

Nr.	Bezeichnung	Ergebnis des Vorjahres 2022	Fortgeschriebener Ansatz des Haushaltsjahres 2023	Ergebnis des Haushaltsjahres 2023	Vergleich fortgeschr. Ansatz/ Ergebnis des Haushaltsjahres (Sp. 4 ./ Sp. 5)
	Einzahlungen aus Investitionstätigkeit				
20	+ Einz. aus Investitionszuweis. und -zuschüssen sowie aus Investitions-beiträgen				
21	+ Einz. aus Abgängen von Vermögens-gegenständen des Sachanlage-vermögens und des immateriellen Anlagevermögens				
22	+ Einz. aus Abgängen von Vermögens-gegenständen des Finanzanlage-vermögens				
	Einzahlungen aus Finanzierungstätigkeit				
31	+ Einz. aus der Aufnahme v. Krediten und wirtschaftlich vergleichbaren Vorgängen für Investitionen				
	Summe				
	Auszahlungen aus Investitionstätigkeit				
24	- Ausz. für den Erwerb von Grundstücken und Gebäuden				
25	- Ausz. für Baumaßnahmen				
26	- Ausz. für Investitionen in das sonstige Sachanlagevermögen und immaterielle Anlagevermögen davon: Ausz. aus gewährten Investitionszuweisungen und -zuschüssen	-386,75			
27	- Ausz. für Investitionen in das Finanzanlagevermögen				
	Auszahlungen aus Finanzierungstätigkeit				
32	- Auszahlungen für die Tilgung von Krediten und wirtschaftlich vergl. Vorgängen für Investitionen				
	Summe	-386,75			
	Saldo (Einzahlungen ./ Auszahlungen)	-386,75			

Jahresabschluss 2023

Teilergebnisrechnung Kostenstelle 06083002 Kindergarten Arnoldshain

Schmittlen im Taunus

Nr.	Konten	Bezeichnung	Ergebnis des Vorjahres 2022	Fortgeschriebener Ansatz des Haushaltsjahres 2023	Ergebnis des Haushaltsjahres 2023	Vergleich fortgeschr. Ansatz/ Ergebnis des Haushaltsjahres (Sp. 5 ./ Sp. 6)
		Ordentliche Erträge				
01	50	Privatrechtliche Leistungsentgelte	-21.698,25	-27.700,00	-24.513,00	-3.187,00
02	51	Öffentlich-rechtliche Leistungsentgelte	-42.946,86	-83.000,00	-61.718,20	-21.281,80
03	548-549	Kostensersatzleistungen und -erstattungen	-115,00		-270,00	270,00
07	540-543	Erträge aus Zuweisungen u. Zuschüssen für lfd. Zwecke u. allgemeine Umlagen	-284.308,93	-200.000,00	-246.042,67	46.042,67
10		Summe der ordentlichen Erträge (Nr. 1 bis 9)	-349.069,04	-310.700,00	-332.543,87	21.843,87
		Ordentliche Aufwendungen				
11	62, 63, 640-643, 647-649, 65	Personalaufwendungen	497.484,27	690.000,00	637.104,60	52.895,40
12	644-646	Versorgungsaufwendungen	30.400,65		37.355,44	-37.355,44
13	60, 61, 67-69	Aufwendungen für Sach- und Dienstleistungen	31.070,77	37.200,00	54.550,41	-17.350,41
14	66	Abschreibungen	1.161,38	694,00	1.304,77	-610,77
19		Summe der ordentlichen Aufwendungen (Nr. 11 bis 18)	560.117,07	727.894,00	730.315,22	-2.421,22
20		Verwaltungsergebnis (Nr. 10 ./ Nr. 19)	211.048,03	417.194,00	397.771,35	19.422,65
21	56, 57	Finanzerträge				
22	77	Finanzaufwendungen				
23		Finanzergebnis (Nr. 21 ./ Nr. 22)				
24		Ordentliches Ergebnis (Verwaltungsergebnis und Finanzergebnis Nr. 20 und Nr. 23)	211.048,03	417.194,00	397.771,35	19.422,65
25	59	Außerordentliche Erträge				
26	79	Außerordentliche Aufwendungen	2.200,75			
27		Außerordentliches Ergebnis (Nr. 25 ./ Nr. 26)	2.200,75			
28		Jahresergebnis vor Internen Leistungsbeziehungen (ordentliches Ergebnis und außerordentliches Ergebnis Nr. 24 und Nr. 27)	213.248,78	417.194,00	397.771,35	19.422,65
29		Erlöse aus internen Leistungsbeziehungen				
30		Kosten aus internen Leistungsbeziehungen			407,40	-407,40
31		Ergebnis der internen Leistungsbeziehungen			407,40	-407,40
32		Jahresergebnis nach internen Leistungsbeziehungen	213.248,78	417.194,00	398.178,75	19.015,25

Jahresabschluss 2023

Teilfinanzrechnung Kostenstelle 06083002 Kindergarten Arnoldshain

Schmitt im Taunus

Nr.	Bezeichnung	Ergebnis des Vorjahres 2022	Fortgeschriebener Ansatz des Haushaltsjahres 2023	Ergebnis des Haushaltsjahres 2023	Vergleich fortgeschr. Ansatz/ Ergebnis des Haushaltsjahres (Sp. 4 ./ Sp. 5)
	Einzahlungen aus Investitionstätigkeit				
20	+ Einz. aus Investitionszuweis. und -zuschüssen sowie aus Investitions-beiträgen				
21	+ Einz. aus Abgängen von Vermögens-gegenständen des Sachanlage-vermögens und des immateriellen Anlagevermögens				
22	+ Einz. aus Abgängen von Vermögens-gegenständen des Finanzanlage-vermögens				
	Einzahlungen aus Finanzierungstätigkeit				
31	+ Einz. aus der Aufnahme v. Krediten und wirtschaftlich vergleichbaren Vorgängen für Investitionen				
	Summe				
	Auszahlungen aus Investitionstätigkeit				
24	- Ausz. für den Erwerb von Grundstücken und Gebäuden				
25	- Ausz. für Baumaßnahmen				
26	- Ausz. für Investitionen in das sonstige Sachanlagevermögen und immaterielle Anlagevermögen davon: Ausz. aus gewährten Investitionszuweisungen und -zuschüssen	-1.254,26		-2.042,73	2.042,73
27	- Ausz. für Investitionen in das Finanzanlagevermögen				
	Auszahlungen aus Finanzierungstätigkeit				
32	- Auszahlungen für die Tilgung von Krediten und wirtschaftlich vergl. Vorgängen für Investitionen				
	Summe	-1.254,26		-2.042,73	2.042,73
	Saldo (Einzahlungen ./ Auszahlungen)	-1.254,26		-2.042,73	2.042,73

Jahresabschluss 2023

Teilergebnisrechnung Kostenstelle 06083003 Kindergarten Brombach

Schmitten im Taunus

Nr.	Konten	Bezeichnung	Ergebnis des Vorjahres 2022	Fortgeschriebener Ansatz des Haushaltsjahres 2023	Ergebnis des Haushaltsjahres 2023	Vergleich fortgeschr. Ansatz/ Ergebnis des Haushaltsjahres (Sp. 5 ./ Sp. 6)
		Ordentliche Erträge				
01	50	Privatrechtliche Leistungsentgelte	-18.954,00	-18.000,00	-16.884,00	-1.116,00
02	51	Öffentlich-rechtliche Leistungsentgelte	-71.253,36	-90.500,00	-75.150,10	-15.349,90
03	548-549	Kostensersatzleistungen und -erstattungen			-4.996,47	4.996,47
07	540-543	Erträge aus Zuweisungen u. Zuschüssen für lfd. Zwecke u. allgemeine Umlagen	-190.070,55	-173.800,00	-248.863,42	75.063,42
10		Summe der ordentlichen Erträge (Nr. 1 bis 9)	-280.277,91	-282.300,00	-345.893,99	63.593,99
		Ordentliche Aufwendungen				
11	62, 63, 640-643, 647-649, 65	Personalaufwendungen	640.373,60	858.500,00	659.310,04	199.189,96
12	644-646	Versorgungsaufwendungen	38.137,54		39.492,58	-39.492,58
13	60, 61, 67-69	Aufwendungen für Sach- und Dienstleistungen	36.535,79	40.900,00	48.776,45	-7.876,45
14	66	Abschreibungen	725,98	115,00	335,90	-220,90
19		Summe der ordentlichen Aufwendungen (Nr. 11 bis 18)	715.772,91	899.515,00	747.914,97	151.600,03
20		Verwaltungsergebnis (Nr. 10 ./ Nr. 19)	435.495,00	617.215,00	402.020,98	215.194,02
21	56, 57	Finanzerträge				
22	77	Finanzaufwendungen				
23		Finanzergebnis (Nr. 21 ./ Nr. 22)				
24		Ordentliches Ergebnis (Verwaltungsergebnis und Finanzergebnis Nr. 20 und Nr. 23)	435.495,00	617.215,00	402.020,98	215.194,02
25	59	Außerordentliche Erträge				
26	79	Außerordentliche Aufwendungen				
27		Außerordentliches Ergebnis (Nr. 25 ./ Nr. 26)				
28		Jahresergebnis vor Internen Leistungsbeziehungen (ordentliches Ergebnis und außerordentliches Ergebnis Nr. 24 und Nr. 27)	435.495,00	617.215,00	402.020,98	215.194,02
29		Erlöse aus internen Leistungsbeziehungen				
30		Kosten aus internen Leistungsbeziehungen				
31		Ergebnis der internen Leistungsbeziehungen				
32		Jahresergebnis nach internen Leistungsbeziehungen	435.495,00	617.215,00	402.020,98	215.194,02

Jahresabschluss 2023

Teilfinanzrechnung Kostenstelle 06083003 Kindergarten Brombach

Schmitten im Taunus

Nr.	Bezeichnung	Ergebnis des Vorjahres 2022	Fortgeschriebener Ansatz des Haushaltsjahres 2023	Ergebnis des Haushaltsjahres 2023	Vergleich fortgeschr. Ansatz/ Ergebnis des Haushaltsjahres (Sp. 4 ./ Sp. 5)
	Einzahlungen aus Investitionstätigkeit				
20	+ Einz. aus Investitionszuweis. und -zuschüssen sowie aus Investitions-beiträgen				
21	+ Einz. aus Abgängen von Vermögens-gegenständen des Sachanlage-vermögens und des immateriellen Anlagevermögens				
22	+ Einz. aus Abgängen von Vermögens-gegenständen des Finanzanlage-vermögens				
	Einzahlungen aus Finanzierungstätigkeit				
31	+ Einz. aus der Aufnahme v. Krediten und wirtschaftlich vergleichbaren Vorgängen für Investitionen				
	Summe				
	Auszahlungen aus Investitionstätigkeit				
24	- Ausz. für den Erwerb von Grundstücken und Gebäuden				
25	- Ausz. für Baumaßnahmen				
26	- Ausz. für Investitionen in das sonstige Sachanlagevermögen und immaterielle Anlagevermögen davon: Ausz. aus gewährten Investitionszuweisungen und -zuschüssen	-475,99		-2.444,70	2.444,70
27	- Ausz. für Investitionen in das Finanzanlagevermögen				
	Auszahlungen aus Finanzierungstätigkeit				
32	- Auszahlungen für die Tilgung von Krediten und wirtschaftlich vergl. Vorgängen für Investitionen				
	Summe	-475,99		-2.444,70	2.444,70
	Saldo (Einzahlungen ./ Auszahlungen)	-475,99		-2.444,70	2.444,70

Jahresabschluss 2023

Teilergebnisrechnung Kostenstelle 06083004 Kindergarten Niederreifenberg

Schmitt im Taunus

Nr.	Konten	Bezeichnung	Ergebnis des Vorjahres 2022	Fortgeschriebener Ansatz des Haushaltsjahres 2023	Ergebnis des Haushaltsjahres 2023	Vergleich fortgeschr. Ansatz/ Ergebnis des Haushaltsjahres (Sp. 5 ./ Sp. 6)
		Ordentliche Erträge				
02	51	Öffentlich-rechtliche Leistungsentgelte	-45.507,56	-56.000,00	-51.285,22	-4.714,78
03	548-549	Kostensersatzleistungen und -erstattungen	-96.421,27		-113.262,47	113.262,47
07	540-543	Erträge aus Zuweisungen u. Zuschüssen für lfd. Zwecke u. allgemeine Umlagen	-105.316,96	-100.200,00	-108.372,78	8.172,78
10		Summe der ordentlichen Erträge (Nr. 1 bis 9) Ordentliche Aufwendungen	-247.245,79	-156.200,00	-272.920,47	116.720,47
15	71	Aufwendungen f. Zuweisungen u. Zuschüsse sowie besondere Finanzaufwendungen	532.757,99	543.500,00	543.566,11	-66,11
19		Summe der ordentlichen Aufwendungen (Nr. 11 bis 18)	532.757,99	543.500,00	543.566,11	-66,11
20		Verwaltungsergebnis (Nr. 10 ./ Nr. 19)	285.512,20	387.300,00	270.645,64	116.654,36
21	56, 57	Finanzerträge				
22	77	Finanzaufwendungen				
23		Finanzergebnis (Nr. 21 ./ Nr. 22)				
24		Ordentliches Ergebnis (Verwaltungsergebnis und Finanzergebnis Nr. 20 und Nr. 23)	285.512,20	387.300,00	270.645,64	116.654,36
25	59	Außerordentliche Erträge				
26	79	Außerordentliche Aufwendungen				
27		Außerordentliches Ergebnis (Nr. 25 ./ Nr. 26)				
28		Jahresergebnis vor Internen Leistungsbeziehungen (ordentliches Ergebnis und außerordentliches Ergebnis Nr. 24 und Nr. 27)	285.512,20	387.300,00	270.645,64	116.654,36
29		Erlöse aus internen Leistungsbeziehungen				
30		Kosten aus internen Leistungsbeziehungen				
31		Ergebnis der Internen Leistungsbeziehungen				
32		Jahresergebnis nach Internen Leistungsbeziehungen	285.512,20	387.300,00	270.645,64	116.654,36

Jahresabschluss 2023

Teilfinanzrechnung Kostenstelle 06083004 Kindergarten Niederreifenberg

Schmitt im Taunus

Nr.	Bezeichnung	Ergebnis des Vorjahres 2022	Fortgeschriebener Ansatz des Haushaltsjahres 2023	Ergebnis des Haushaltsjahres 2023	Vergleich fortgeschr. Ansatz/ Ergebnis des Haushaltsjahres (Sp. 4 ./ Sp. 5)
	Einzahlungen aus Investitionstätigkeit				
20	+ Einz. aus Investitionszuweis. und -zuschüssen sowie aus Investitions-beiträgen				
21	+ Einz. aus Abgängen von Vermögens-gegenständen des Sachanlage-vermögens und des immateriellen Anlagevermögens				
22	+ Einz. aus Abgängen von Vermögens-gegenständen des Finanzanlage-vermögens				
	Einzahlungen aus Finanzierungstätigkeit				
31	+ Einz. aus der Aufnahme v. Krediten und wirtschaftlich vergleichbaren Vorgängen für Investitionen				
	Summe				
	Auszahlungen aus Investitionstätigkeit				
24	- Ausz. für den Erwerb von Grundstücken und Gebäuden				
25	- Ausz. für Baumaßnahmen				
26	- Ausz. für Investitionen in das sonstige Sachanlagevermögen und immaterielle Anlagevermögen davon: Ausz. aus gewährten Investitionszuweisungen und -zuschüssen				
27	- Ausz. für Investitionen in das Finanzanlagevermögen				
	Auszahlungen aus Finanzierungstätigkeit				
32	- Auszahlungen für die Tilgung von Krediten und wirtschaftlich vergl. Vorgängen für Investitionen				
	Summe				
	Saldo (Einzahlungen ./ Auszahlungen)				

Jahresabschluss 2023

Teilergebnisrechnung Kostenstelle 06083005 Kindergarten Oberreifenberg

Schmitten im Taunus

Nr.	Konten	Bezeichnung	Ergebnis des Vorjahres 2022	Fortgeschriebener Ansatz des Haushaltsjahres 2023	Ergebnis des Haushaltsjahres 2023	Vergleich fortgeschr. Ansatz/ Ergebnis des Haushaltsjahres (Sp. 5 ./ Sp. 6)
		Ordentliche Erträge				
02	51	Öffentlich-rechtliche Leistungsentgelte	-30.913,96	-36.000,00	-33.775,86	-2.224,14
03	548-549	Kostensersatzleistungen und -erstattungen	-62.838,09		-66.422,10	66.422,10
07	540-543	Erträge aus Zuweisungen u. Zuschüssen für lfd. Zwecke u. allgemeine Umlagen	-72.764,44	-61.500,00	-66.544,70	5.044,70
10		Summe der ordentlichen Erträge (Nr. 1 bis 9) Ordentliche Aufwendungen	-166.516,49	-97.500,00	-166.742,66	69.242,66
15	71	Aufwendungen f. Zuweisungen u. Zuschüsse sowie besondere Finanzaufwendungen	348.769,88	379.900,00	379.876,71	23,29
19		Summe der ordentlichen Aufwendungen (Nr. 11 bis 18)	348.769,88	379.900,00	379.876,71	23,29
20		Verwaltungsergebnis (Nr. 10 ./ Nr. 19)	182.253,39	282.400,00	213.134,05	69.265,95
21	56, 57	Finanzerträge				
22	77	Finanzaufwendungen				
23		Finanzergebnis (Nr. 21 ./ Nr. 22)				
24		Ordentliches Ergebnis (Verwaltungsergebnis und Finanzergebnis Nr. 20 und Nr. 23)	182.253,39	282.400,00	213.134,05	69.265,95
25	59	Außerordentliche Erträge				
26	79	Außerordentliche Aufwendungen				
27		Außerordentliches Ergebnis (Nr. 25 ./ Nr. 26)				
28		Jahresergebnis vor Internen Leistungsbeziehungen (ordentliches Ergebnis und außerordentliches Ergebnis Nr. 24 und Nr. 27)	182.253,39	282.400,00	213.134,05	69.265,95
29		Erlöse aus internen Leistungsbeziehungen				
30		Kosten aus internen Leistungsbeziehungen			244,50	-244,50
31		Ergebnis der Internen Leistungsbeziehungen			244,50	-244,50
32		Jahresergebnis nach Internen Leistungsbeziehungen	182.253,39	282.400,00	213.378,55	69.021,45

Jahresabschluss 2023

Teilfinanzrechnung Kostenstelle 06083005 Kindergarten Oberreifenberg

Schmitten im Taunus

Nr.	Bezeichnung	Ergebnis des Vorjahres 2022	Fortgeschriebener Ansatz des Haushaltsjahres 2023	Ergebnis des Haushaltsjahres 2023	Vergleich fortgeschr. Ansatz/ Ergebnis des Haushaltsjahres (Sp. 4 ./ Sp. 5)
	Einzahlungen aus Investitionstätigkeit				
20	+ Einz. aus Investitionszuweis. und -zuschüssen sowie aus Investitions-beiträgen				
21	+ Einz. aus Abgängen von Vermögens-gegenständen des Sachanlage-vermögens und des immateriellen Anlagevermögens				
22	+ Einz. aus Abgängen von Vermögens-gegenständen des Finanzanlage-vermögens				
	Einzahlungen aus Finanzierungstätigkeit				
31	+ Einz. aus der Aufnahme v. Krediten und wirtschaftlich vergleichbaren Vorgängen für Investitionen				
	Summe				
	Auszahlungen aus Investitionstätigkeit				
24	- Ausz. für den Erwerb von Grundstücken und Gebäuden				
25	- Ausz. für Baumaßnahmen				
26	- Ausz. für Investitionen in das sonstige Sachanlagevermögen und immaterielle Anlagevermögen davon: Ausz. aus gewährten Investitionszuweisungen und -zuschüssen				
27	- Ausz. für Investitionen in das Finanzanlagevermögen				
	Auszahlungen aus Finanzierungstätigkeit				
32	- Auszahlungen für die Tilgung von Krediten und wirtschaftlich vergl. Vorgängen für Investitionen				
	Summe				
	Saldo (Einzahlungen ./ Auszahlungen)				

Jahresabschluss 2023

Teilergebnisrechnung Kostenstelle 06083006 Kindergarten Schmitten

Schmitten im Taunus

Nr.	Konten	Bezeichnung	Ergebnis des Vorjahres 2022	Fortgeschriebener Ansatz des Haushaltsjahres 2023	Ergebnis des Haushaltsjahres 2023	Vergleich fortgeschr. Ansatz/ Ergebnis des Haushaltsjahres (Sp. 5 ./ Sp. 6)
		Ordentliche Erträge				
02	51	Öffentlich-rechtliche Leistungsentgelte	-46.140,54	-54.400,00	-51.707,37	-2.692,63
03	548-549	Kostenersatzleistungen und -erstattungen	-83.974,19		-42.209,37	42.209,37
07	540-543	Erträge aus Zuweisungen u. Zuschüssen für lfd. Zwecke u. allgemeine Umlagen	-145.528,87	-142.400,00	-142.595,78	195,78
08	546	Erträge a. Auflösung v. SoPo aus Investitionszuweisungen,-zuschüssen u.-beiträgen	-2.103,00	-2.103,00	-2.101,00	-2,00
10		Summe der ordentlichen Erträge (Nr. 1 bis 9)	-277.746,60	-198.903,00	-238.613,52	39.710,52
		Ordentliche Aufwendungen				
13	60, 61, 67-69	Aufwendungen für Sach- und Dienstleistungen	204,01		217,67	-217,67
15	71	Aufwendungen f. Zuweisungen u. Zuschüsse sowie besondere Finanzaufwendungen	642.066,47	676.700,00	676.660,66	39,34
19		Summe der ordentlichen Aufwendungen (Nr. 11 bis 18)	642.270,48	676.700,00	676.878,33	-178,33
20		Verwaltungsergebnis (Nr. 10 ./ Nr. 19)	364.523,88	477.797,00	438.264,81	39.532,19
21	56, 57	Finanzerträge				
22	77	Finanzaufwendungen				
23		Finanzergebnis (Nr. 21 ./ Nr. 22)				
24		Ordentliches Ergebnis (Verwaltungsergebnis und Finanzergebnis Nr. 20 und Nr. 23)	364.523,88	477.797,00	438.264,81	39.532,19
25	59	Außerordentliche Erträge				
26	79	Außerordentliche Aufwendungen				
27		Außerordentliches Ergebnis (Nr. 25 ./ Nr. 26)				
28		Jahresergebnis vor Internen Leistungsbeziehungen (ordentliches Ergebnis und außerordentliches Ergebnis Nr. 24 und Nr. 27)	364.523,88	477.797,00	438.264,81	39.532,19
29		Erlöse aus internen Leistungsbeziehungen				
30		Kosten aus internen Leistungsbeziehungen			352,50	-352,50
31		Ergebnis der Internen Leistungsbeziehungen			352,50	-352,50
32		Jahresergebnis nach Internen Leistungsbeziehungen	364.523,88	477.797,00	438.617,31	39.179,69

Jahresabschluss 2023

Teilfinanzrechnung Kostenstelle 06083006 Kindergarten Schmitten

Schmitten im Taunus

Nr.	Bezeichnung	Ergebnis des Vorjahres 2022	Fortgeschriebener Ansatz des Haushaltsjahres 2023	Ergebnis des Haushaltsjahres 2023	Vergleich fortgeschr. Ansatz/ Ergebnis des Haushaltsjahres (Sp. 4 ./ Sp. 5)
	Einzahlungen aus Investitionstätigkeit				
20	+ Einz. aus Investitionszuweis. und -zuschüssen sowie aus Investitions-beiträgen				
21	+ Einz. aus Abgängen von Vermögens-gegenständen des Sachanlage-vermögens und des immateriellen Anlagevermögens				
22	+ Einz. aus Abgängen von Vermögens-gegenständen des Finanzanlage-vermögens				
	Einzahlungen aus Finanzierungstätigkeit				
31	+ Einz. aus der Aufnahme v. Krediten und wirtschaftlich vergleichbaren Vorgängen für Investitionen				
	Summe				
	Auszahlungen aus Investitionstätigkeit				
24	- Ausz. für den Erwerb von Grundstücken und Gebäuden				
25	- Ausz. für Baumaßnahmen				
26	- Ausz. für Investitionen in das sonstige Sachanlagevermögen und immaterielle Anlagevermögen davon: Ausz. aus gewährten Investitionszuweisungen und -zuschüssen				
27	- Ausz. für Investitionen in das Finanzanlagevermögen				
	Auszahlungen aus Finanzierungstätigkeit				
32	- Auszahlungen für die Tilgung von Krediten und wirtschaftlich vergl. Vorgängen für Investitionen				
	Summe				
	Saldo (Einzahlungen ./ Auszahlungen)				

Jahresabschluss 2023

Teilergebnisrechnung Kostenstelle 06083007 betreute Grundschulen

Schmitten im Taunus

Nr.	Konten	Bezeichnung	Ergebnis des Vorjahres 2022	Fortgeschriebener Ansatz des Haushaltsjahres 2023	Ergebnis des Haushaltsjahres 2023	Vergleich fortgeschr. Ansatz/ Ergebnis des Haushaltsjahres (Sp. 5 ./ Sp. 6)
		Ordentliche Erträge				
03	548-549	Kostenersatzleistungen und -erstattungen		-56.400,00		-56.400,00
10		Summe der ordentlichen Erträge (Nr. 1 bis 9)		-56.400,00		-56.400,00
		Ordentliche Aufwendungen				
11	62, 63, 640-643, 647-649, 65	Personalaufwendungen	49.406,11	56.400,00	51.360,93	5.039,07
12	644-646	Versorgungsaufwendungen	3.047,50		3.056,96	-3.056,96
13	60, 61, 67-69	Aufwendungen für Sach- und Dienstleistungen	3.095,15	3.100,00	255,60	2.844,40
15	71	Aufwendungen f. Zuweisungen u. Zuschüsse sowie besondere Finanzaufwendungen	42.994,92	52.380,00	124.389,90	-72.009,90
19		Summe der ordentlichen Aufwendungen (Nr. 11 bis 18)	98.543,68	111.880,00	179.063,39	-67.183,39
20		Verwaltungsergebnis (Nr. 10 ./ Nr. 19)	98.543,68	55.480,00	179.063,39	-123.583,39
21	56, 57	Finanzerträge				
22	77	Finanzaufwendungen				
23		Finanzergebnis (Nr. 21 ./ Nr. 22)				
24		Ordentliches Ergebnis (Verwaltungsergebnis und Finanzergebnis Nr. 20 und Nr. 23)	98.543,68	55.480,00	179.063,39	-123.583,39
25	59	Außerordentliche Erträge				
26	79	Außerordentliche Aufwendungen				
27		Außerordentliches Ergebnis (Nr. 25 ./ Nr. 26)				
28		Jahresergebnis vor Internen Leistungsbeziehungen (ordentliches Ergebnis und außerordentliches Ergebnis Nr. 24 und Nr. 27)	98.543,68	55.480,00	179.063,39	-123.583,39
29		Erlöse aus internen Leistungsbeziehungen				
30		Kosten aus internen Leistungsbeziehungen				
31		Ergebnis der Internen Leistungsbeziehungen				
32		Jahresergebnis nach Internen Leistungsbeziehungen	98.543,68	55.480,00	179.063,39	-123.583,39

Jahresabschluss 2023

Teilfinanzrechnung Kostenstelle 06083007 betreute Grundschulen

Schmitten im Taunus

Nr.	Bezeichnung	Ergebnis des Vorjahres 2022	Fortgeschriebener Ansatz des Haushaltsjahres 2023	Ergebnis des Haushaltsjahres 2023	Vergleich fortgeschr. Ansatz/ Ergebnis des Haushaltsjahres (Sp. 4 ./ Sp. 5)
	Einzahlungen aus Investitionstätigkeit				
20	+ Einz. aus Investitionszuweis. und -zuschüssen sowie aus Investitions-beiträgen				
21	+ Einz. aus Abgängen von Vermögens-gegenständen des Sachanlage-vermögens und des immateriellen Anlagevermögens				
22	+ Einz. aus Abgängen von Vermögens-gegenständen des Finanzanlage-vermögens				
	Einzahlungen aus Finanzierungstätigkeit				
31	+ Einz. aus der Aufnahme v. Krediten und wirtschaftlich vergleichbaren Vorgängen für Investitionen				
	Summe				
	Auszahlungen aus Investitionstätigkeit				
24	- Ausz. für den Erwerb von Grundstücken und Gebäuden				
25	- Ausz. für Baumaßnahmen				
26	- Ausz. für Investitionen in das sonstige Sachanlagevermögen und immaterielle Anlagevermögen davon: Ausz. aus gewährten Investitionszuweisungen und -zuschüssen				
27	- Ausz. für Investitionen in das Finanzanlagevermögen				
	Auszahlungen aus Finanzierungstätigkeit				
32	- Auszahlungen für die Tilgung von Krediten und wirtschaftlich vergl. Vorgängen für Investitionen				
	Summe				
	Saldo (Einzahlungen ./ Auszahlungen)				

Jahresabschluss 2023

Teilergebnisrechnung Kostenstelle 06083008 Spielplätze

Schmitten im Taunus

Nr.	Konten	Bezeichnung	Ergebnis des Vorjahres 2022	Fortgeschriebener Ansatz des Haushaltsjahres 2023	Ergebnis des Haushaltsjahres 2023	Vergleich fortgeschr. Ansatz/ Ergebnis des Haushaltsjahres (Sp. 5 ./ Sp. 6)
		Ordentliche Erträge				
03	548-549	Kostenersatzleistungen und -erstattungen			-260,61	260,61
08	546	Erträge a. Auflösung v. SoPo aus Investitionszuweisungen,-zuschüssen u.-beiträgen	-430,10	-160,00	-529,00	369,00
10		Summe der ordentlichen Erträge (Nr. 1 bis 9) Ordentliche Aufwendungen	-430,10	-160,00	-789,61	629,61
13	60, 61, 67-69	Aufwendungen für Sach- und Dienstleistungen	91.551,56	17.100,00	18.177,28	-1.077,28
14	66	Abschreibungen	6.251,41	6.125,51	8.208,20	-2.082,69
19		Summe der ordentlichen Aufwendungen (Nr. 11 bis 18)	97.802,97	23.225,51	26.385,48	-3.159,97
20		Verwaltungsergebnis (Nr. 10 ./ Nr. 19)	97.372,87	23.065,51	25.595,87	-2.530,36
21	56, 57	Finanzerträge				
22	77	Finanzaufwendungen				
23		Finanzergebnis (Nr. 21 ./ Nr. 22)				
24		Ordentliches Ergebnis (Verwaltungsergebnis und Finanzergebnis Nr. 20 und Nr. 23)	97.372,87	23.065,51	25.595,87	-2.530,36
25	59	Außerordentliche Erträge				
26	79	Außerordentliche Aufwendungen	484,80			
27		Außerordentliches Ergebnis (Nr. 25 ./ Nr. 26)	484,80			
28		Jahresergebnis vor Internen Leistungsbeziehungen (ordentliches Ergebnis und außerordentliches Ergebnis Nr. 24 und Nr. 27)	97.857,67	23.065,51	25.595,87	-2.530,36
29		Erlöse aus internen Leistungsbeziehungen				
30		Kosten aus internen Leistungsbeziehungen	81.594,49		96.534,92	-96.534,92
31		Ergebnis der Internen Leistungsbeziehungen	81.594,49		96.534,92	-96.534,92
32		Jahresergebnis nach Internen Leistungsbeziehungen	179.452,16	23.065,51	122.130,79	-99.065,28

Jahresabschluss 2023

Teilfinanzrechnung Kostenstelle 06083008 Spielplätze

Schmitten im Taunus

Nr.	Bezeichnung	Ergebnis des Vorjahres 2022	Fortgeschriebener Ansatz des Haushaltsjahres 2023	Ergebnis des Haushaltsjahres 2023	Vergleich fortgeschr. Ansatz/ Ergebnis des Haushaltsjahres (Sp. 4 ./ Sp. 5)
	Einzahlungen aus Investitionstätigkeit				
20	+ Einz. aus Investitionszuweis. und -zuschüssen sowie aus Investitions-beiträgen				
21	+ Einz. aus Abgängen von Vermögens-gegenständen des Sachanlage-vermögens und des immateriellen Anlagevermögens				
22	+ Einz. aus Abgängen von Vermögens-gegenständen des Finanzanlage-vermögens				
	Einzahlungen aus Finanzierungstätigkeit				
31	+ Einz. aus der Aufnahme v. Krediten und wirtschaftlich vergleichbaren Vorgängen für Investitionen				
	Summe				
	Auszahlungen aus Investitionstätigkeit				
24	- Ausz. für den Erwerb von Grundstücken und Gebäuden	-2.107,49			
25	- Ausz. für Baumaßnahmen	-50.498,17		-17.576,30	17.576,30
26	- Ausz. für Investitionen in das sonstige Sachanlagevermögen und immaterielle Anlagevermögen davon: Ausz. aus gewährten Investitionszuweisungen und -zuschüssen	-2.143,19		-5.461,55	5.461,55
27	- Ausz. für Investitionen in das Finanzanlagevermögen				
	Auszahlungen aus Finanzierungstätigkeit				
32	- Auszahlungen für die Tilgung von Krediten und wirtschaftlich vergl. Vorgängen für Investitionen				
	Summe	-54.748,85		-23.037,85	23.037,85
	Saldo (Einzahlungen ./ Auszahlungen)	-54.748,85		-23.037,85	23.037,85

Jahresabschluss 2023

Teilergebnisrechnung Kostenstelle 06083009 Jugendarbeit allgemein

Schmitten im Taurus

Nr.	Konten	Bezeichnung	Ergebnis des Vorjahres 2022	Fortgeschriebener Ansatz des Haushaltsjahres 2023	Ergebnis des Haushaltsjahres 2023	Vergleich fortgeschr. Ansatz/ Ergebnis des Haushaltsjahres (Sp. 5 ./ Sp. 6)
		Ordentliche Erträge				
09	53	Sonstige ordentliche Erträge	-1.369,00			
10		Summe der ordentlichen Erträge (Nr. 1 bis 9)	-1.369,00			
		Ordentliche Aufwendungen				
11	62, 63, 640-643, 647-649, 65	Personalaufwendungen	387,73			
12	644-646	Versorgungsaufwendungen	-0,02			
13	60, 61, 67-69	Aufwendungen für Sach- und Dienstleistungen	9.412,67	14.400,00	14.767,36	-367,36
14	66	Abschreibungen	633,34	152,00	632,66	-480,66
15	71	Aufwendungen f. Zuweisungen u. Zuschüsse sowie besondere Finanzaufwendungen	3.014,28	42.500,00	2.486,38	40.013,62
19		Summe der ordentlichen Aufwendungen (Nr. 11 bis 18)	13.448,00	57.052,00	17.886,40	39.165,60
20		Verwaltungsergebnis (Nr. 10 ./ Nr. 19)	12.079,00	57.052,00	17.886,40	39.165,60
21	56, 57	Finanzerträge				
22	77	Finanzaufwendungen				
23		Finanzergebnis (Nr. 21 ./ Nr. 22)				
24		Ordentliches Ergebnis (Verwaltungsergebnis und Finanzergebnis Nr. 20 und Nr. 23)	12.079,00	57.052,00	17.886,40	39.165,60
25	59	Außerordentliche Erträge				
26	79	Außerordentliche Aufwendungen				
27		Außerordentliches Ergebnis (Nr. 25 ./ Nr. 26)				
28		Jahresergebnis vor internen Leistungsbeziehungen (ordentliches Ergebnis und außerordentliches Ergebnis Nr. 24 und Nr. 27)	12.079,00	57.052,00	17.886,40	39.165,60
29		Erlöse aus internen Leistungsbeziehungen				
30		Kosten aus internen Leistungsbeziehungen			36,75	-36,75
31		Ergebnis der internen Leistungsbeziehungen			36,75	-36,75
32		Jahresergebnis nach internen Leistungsbeziehungen	12.079,00	57.052,00	17.923,15	39.128,85

Jahresabschluss 2023

Teilfinanzrechnung Kostenstelle 06083009 Jugendarbeit allgemein

Schmitten im Taunus

Nr.	Bezeichnung	Ergebnis des Vorjahres 2022	Fortgeschriebener Ansatz des Haushaltsjahres 2023	Ergebnis des Haushaltsjahres 2023	Vergleich fortgeschr. Ansatz/ Ergebnis des Haushaltsjahres (Sp. 4 ./ Sp. 5)
	Einzahlungen aus Investitionstätigkeit				
20	+ Einz. aus Investitionszuweis. und -zuschüssen sowie aus Investitions-beiträgen				
21	+ Einz. aus Abgängen von Vermögens-gegenständen des Sachanlage-vermögens und des immateriellen Anlagevermögens				
22	+ Einz. aus Abgängen von Vermögens-gegenständen des Finanzanlage-vermögens				
	Einzahlungen aus Finanzierungstätigkeit				
31	+ Einz. aus der Aufnahme v. Krediten und wirtschaftlich vergleichbaren Vorgängen für Investitionen				
	<u>Summe</u>				
	Auszahlungen aus Investitionstätigkeit				
24	- Ausz. für den Erwerb von Grundstücken und Gebäuden				
25	- Ausz. für Baumaßnahmen				
26	- Ausz. für Investitionen in das sonstige Sachanlagevermögen und immaterielle Anlagevermögen davon: Ausz. aus gewährten Investitionszuweisungen und -zuschüssen				
27	- Ausz. für Investitionen in das Finanzanlagevermögen				
	Auszahlungen aus Finanzierungstätigkeit				
32	- Auszahlungen für die Tilgung von Krediten und wirtschaftlich vergl. Vorgängen für Investitionen				
	<u>Summe</u>				
	Saldo (Einzahlungen ./ Auszahlungen)				

Jahresabschluss 2023

Teilergebnisrechnung Kostenstelle 06083010 Glückskinder Schmitt GmbH

Schmitt im Taunus

Nr.	Konten	Bezeichnung	Ergebnis des Vorjahres 2022	Fortgeschriebener Ansatz des Haushaltsjahres 2023	Ergebnis des Haushaltsjahres 2023	Vergleich fortgeschr. Ansatz/ Ergebnis des Haushaltsjahres (Sp. 5 ./ Sp. 6)
		Ordentliche Erträge				
10		Summe der ordentlichen Erträge (Nr. 1 bis 9)				
		Ordentliche Aufwendungen				
19		Summe der ordentlichen Aufwendungen (Nr. 11 bis 18)				
20		Verwaltungsergebnis (Nr. 10 ./ Nr. 19)				
21	56, 57	Finanzerträge				
22	77	Finanzaufwendungen				
23		Finanzergebnis (Nr. 21 ./ Nr. 22)				
24		Ordentliches Ergebnis (Verwaltungsergebnis und Finanzergebnis Nr. 20 und Nr. 23)				
25	59	Außerordentliche Erträge				
26	79	Außerordentliche Aufwendungen				
27		Außerordentliches Ergebnis (Nr. 25 ./ Nr. 26)				
28		Jahresergebnis vor Internen Leistungsbeziehungen (ordentliches Ergebnis und außerordentliches Ergebnis Nr. 24 und Nr. 27)				
29		Erlöse aus internen Leistungsbeziehungen				
30		Kosten aus internen Leistungsbeziehungen				
31		Ergebnis der Internen Leistungsbeziehungen				
32		Jahresergebnis nach Internen Leistungsbeziehungen				

Jahresabschluss 2023

Teilfinanzrechnung Kostenstelle 06083010 Glückskinder Schmitt GmbH

Schmitt im Taunus

Nr.	Bezeichnung	Ergebnis des Vorjahres 2022	Fortgeschriebener Ansatz des Haushaltsjahres 2023	Ergebnis des Haushaltsjahres 2023	Vergleich fortgeschr. Ansatz/ Ergebnis des Haushaltsjahres (Sp. 4 ./ Sp. 5)
	Einzahlungen aus Investitionstätigkeit				
20	+ Einz. aus Investitionszuweis. und -zuschüssen sowie aus Investitions-beiträgen				
21	+ Einz. aus Abgängen von Vermögens-gegenständen des Sachanlage-vermögens und des immateriellen Anlagevermögens				
22	+ Einz. aus Abgängen von Vermögens-gegenständen des Finanzanlage-vermögens				
	Einzahlungen aus Finanzierungstätigkeit				
31	+ Einz. aus der Aufnahme v. Krediten und wirtschaftlich vergleichbaren Vorgängen für Investitionen				
	Summe				
	Auszahlungen aus Investitionstätigkeit				
24	- Ausz. für den Erwerb von Grundstücken und Gebäuden				
25	- Ausz. für Baumaßnahmen				
26	- Ausz. für Investitionen in das sonstige Sachanlagevermögen und immaterielle Anlagevermögen davon: Ausz. aus gewährten Investitionszuweisungen und -zuschüssen				
27	- Ausz. für Investitionen in das Finanzanlagevermögen				
	Auszahlungen aus Finanzierungstätigkeit				
32	- Auszahlungen für die Tilgung von Krediten und wirtschaftlich vergl. Vorgängen für Investitionen				
	Summe				
	Saldo (Einzahlungen ./ Auszahlungen)				

Jahresabschluss 2023

Teilergebnisrechnung Kostenstelle 06083011 Montessori EcoSchool

Schmitten im Taunus

Nr.	Konten	Bezeichnung	Ergebnis des Vorjahres 2022	Fortgeschriebener Ansatz des Haushaltsjahres 2023	Ergebnis des Haushaltsjahres 2023	Vergleich fortgeschr. Ansatz/ Ergebnis des Haushaltsjahres (Sp. 5 ./ Sp. 6)
		Ordentliche Erträge				
03	548-549	Kostenersatzleistungen und -erstattungen		-90.000,00	-3.600,00	-86.400,00
07	540-543	Erträge aus Zuweisungen u. Zuschüssen für lfd. Zwecke u. allgemeine Umlagen	-35.424,79	-65.000,00	-64.499,54	-500,46
10		Summe der ordentlichen Erträge (Nr. 1 bis 9)	-35.424,79	-155.000,00	-68.099,54	-86.900,46
		Ordentliche Aufwendungen				
15	71	Aufwendungen f. Zuweisungen u. Zuschüsse sowie besondere Finanzaufwendungen	334.303,44	415.000,00	406.825,00	8.175,00
19		Summe der ordentlichen Aufwendungen (Nr. 11 bis 18)	334.303,44	415.000,00	406.825,00	8.175,00
20		Verwaltungsergebnis (Nr. 10 ./ Nr. 19)	298.878,65	260.000,00	338.725,46	-78.725,46
21	56, 57	Finanzerträge				
22	77	Finanzaufwendungen				
23		Finanzergebnis (Nr. 21 ./ Nr. 22)				
24		Ordentliches Ergebnis (Verwaltungsergebnis und Finanzergebnis Nr. 20 und Nr. 23)	298.878,65	260.000,00	338.725,46	-78.725,46
25	59	Außerordentliche Erträge				
26	79	Außerordentliche Aufwendungen				
27		Außerordentliches Ergebnis (Nr. 25 ./ Nr. 26)				
28		Jahresergebnis vor internen Leistungsbeziehungen (ordentliches Ergebnis und außerordentliches Ergebnis Nr. 24 und Nr. 27)	298.878,65	260.000,00	338.725,46	-78.725,46
29		Erlöse aus internen Leistungsbeziehungen				
30		Kosten aus internen Leistungsbeziehungen				
31		Ergebnis der internen Leistungsbeziehungen				
32		Jahresergebnis nach internen Leistungsbeziehungen	298.878,65	260.000,00	338.725,46	-78.725,46

Teilfinanzrechnung Kostenstelle 06083011 Montessori EcoSchool

Schmitten im Taunus

Nr.	Bezeichnung	Ergebnis des Vorjahres 2022	Fortgeschriebener Ansatz des Haushaltsjahres 2023	Ergebnis des Haushaltsjahres 2023	Vergleich fortgeschr. Ansatz/ Ergebnis des Haushaltsjahres (Sp. 4 ./ Sp. 5)
	Einzahlungen aus Investitionstätigkeit				
20	+ Einz. aus Investitionszuweis. und -zuschüssen sowie aus Investitions-beiträgen				
21	+ Einz. aus Abgängen von Vermögens-gegenständen des Sachanlage-vermögens und des immateriellen Anlagevermögens				
22	+ Einz. aus Abgängen von Vermögens-gegenständen des Finanzanlage-vermögens				
	Einzahlungen aus Finanzierungstätigkeit				
31	+ Einz. aus der Aufnahme v. Krediten und wirtschaftlich vergleichbaren Vorgängen für Investitionen				
	Summe				
	Auszahlungen aus Investitionstätigkeit				
24	- Ausz. für den Erwerb von Grundstücken und Gebäuden				
25	- Ausz. für Baumaßnahmen				
26	- Ausz. für Investitionen in das sonstige Sachanlagevermögen und immaterielle Anlagevermögen davon: Ausz. aus gewährten Investitionszuweisungen und -zuschüssen				
27	- Ausz. für Investitionen in das Finanzanlagevermögen				
	Auszahlungen aus Finanzierungstätigkeit				
32	- Auszahlungen für die Tilgung von Krediten und wirtschaftlich vergl. Vorgängen für Investitionen				
	Summe				
	Saldo (Einzahlungen ./ Auszahlungen)				

Jahresabschluss 2023

Teilergebnisrechnung Kostenstelle 06083012 Kindergarten Feldberg

Schmitten im Taunus

Nr.	Konten	Bezeichnung	Ergebnis des Vorjahres 2022	Fortgeschriebener Ansatz des Haushaltsjahres 2023	Ergebnis des Haushaltsjahres 2023	Vergleich fortgeschr. Ansatz/ Ergebnis des Haushaltsjahres (Sp. 5 ./ Sp. 6)
		Ordentliche Erträge				
10		Summe der ordentlichen Erträge (Nr. 1 bis 9)				
		Ordentliche Aufwendungen				
13	60, 61, 67-69	Aufwendungen für Sach- und Dienstleistungen			-15.709,32	15.709,32
19		Summe der ordentlichen Aufwendungen (Nr. 11 bis 18)			-15.709,32	15.709,32
20		Verwaltungsergebnis (Nr. 10 ./ Nr. 19)			-15.709,32	15.709,32
21	56, 57	Finanzerträge				
22	77	Finanzaufwendungen				
23		Finanzergebnis (Nr. 21 ./ Nr. 22)				
24		Ordentliches Ergebnis (Verwaltungsergebnis und Finanzergebnis Nr. 20 und Nr. 23)			-15.709,32	15.709,32
25	59	Außerordentliche Erträge				
26	79	Außerordentliche Aufwendungen				
27		Außerordentliches Ergebnis (Nr. 25 ./ Nr. 26)				
28		Jahresergebnis vor internen Leistungsbeziehungen (ordentliches Ergebnis und außerordentliches Ergebnis Nr. 24 und Nr. 27)			-15.709,32	15.709,32
29		Erlöse aus internen Leistungsbeziehungen				
30		Kosten aus internen Leistungsbeziehungen				
31		Ergebnis der internen Leistungsbeziehungen				
32		Jahresergebnis nach internen Leistungsbeziehungen			-15.709,32	15.709,32

Jahresabschluss 2023

Teilfinanzrechnung Kostenstelle 06083012 Kindergarten Feldberg

Schmitten im Taunus

Nr.	Bezeichnung	Ergebnis des Vorjahres 2022	Fortgeschriebener Ansatz des Haushaltsjahres 2023	Ergebnis des Haushaltsjahres 2023	Vergleich fortgeschr. Ansatz/ Ergebnis des Haushaltsjahres (Sp. 4 ./ Sp. 5)
	Einzahlungen aus Investitionstätigkeit				
20	+ Einz. aus Investitionszuweis. und -zuschüssen sowie aus Investitions-beiträgen				
21	+ Einz. aus Abgängen von Vermögens-gegenständen des Sachanlage-vermögens und des immateriellen Anlagevermögens				
22	+ Einz. aus Abgängen von Vermögens-gegenständen des Finanzanlage-vermögens				
	Einzahlungen aus Finanzierungstätigkeit				
31	+ Einz. aus der Aufnahme v. Krediten und wirtschaftlich vergleichbaren Vorgängen für Investitionen				
	Summe				
	Auszahlungen aus Investitionstätigkeit				
24	- Ausz. für den Erwerb von Grundstücken und Gebäuden				
25	- Ausz. für Baumaßnahmen				
26	- Ausz. für Investitionen in das sonstige Sachanlagevermögen und immaterielle Anlagevermögen davon: Ausz. aus gewährten Investitionszuweisungen und -zuschüssen				
27	- Ausz. für Investitionen in das Finanzanlagevermögen				
	Auszahlungen aus Finanzierungstätigkeit				
32	- Auszahlungen für die Tilgung von Krediten und wirtschaftlich vergl. Vorgängen für Investitionen				
	Summe				
	Saldo (Einzahlungen ./ Auszahlungen)				

Jahresabschluss 2023

Teilergebnisrechnung Kostenstelle 08095001 Sportstätten allgemein

Schmitten im Taunus

Nr.	Konten	Bezeichnung	Ergebnis des Vorjahres 2022	Fortgeschriebener Ansatz des Haushaltsjahres 2023	Ergebnis des Haushaltsjahres 2023	Vergleich fortgeschr. Ansatz/ Ergebnis des Haushaltsjahres (Sp. 5 ./ Sp. 6)
		Ordentliche Erträge				
10		Summe der ordentlichen Erträge (Nr. 1 bis 9)				
		Ordentliche Aufwendungen				
13	60, 61, 67-69	Aufwendungen für Sach- und Dienstleistungen	287,10		535,50	-535,50
14	66	Abschreibungen	43.749,00	30.000,00	30.000,00	
15	71	Aufwendungen f. Zuweisungen u. Zuschüsse sowie besondere Finanzaufwendungen	60.604,23	50.000,00	30.000,00	20.000,00
19		Summe der ordentlichen Aufwendungen (Nr. 11 bis 18)	104.640,33	80.000,00	60.535,50	19.464,50
20		Verwaltungsergebnis (Nr. 10 ./ Nr. 19)	104.640,33	80.000,00	60.535,50	19.464,50
21	56, 57	Finanzerträge				
22	77	Finanzaufwendungen				
23		Finanzergebnis (Nr. 21 ./ Nr. 22)				
24		Ordentliches Ergebnis (Verwaltungsergebnis und Finanzergebnis Nr. 20 und Nr. 23)	104.640,33	80.000,00	60.535,50	19.464,50
25	59	Außerordentliche Erträge				
26	79	Außerordentliche Aufwendungen				
27		Außerordentliches Ergebnis (Nr. 25 ./ Nr. 26)				
28		Jahresergebnis vor internen Leistungsbeziehungen (ordentliches Ergebnis und außerordentliches Ergebnis Nr. 24 und Nr. 27)	104.640,33	80.000,00	60.535,50	19.464,50
29		Erlöse aus internen Leistungsbeziehungen				
30		Kosten aus internen Leistungsbeziehungen				
31		Ergebnis der internen Leistungsbeziehungen				
32		Jahresergebnis nach internen Leistungsbeziehungen	104.640,33	80.000,00	60.535,50	19.464,50

Jahresabschluss 2023

Teilfinanzrechnung Kostenstelle 08095001 Sportstätten allgemein

Schmitten im Taunus

Nr.	Bezeichnung	Ergebnis des Vorjahres 2022	Fortgeschriebener Ansatz des Haushaltsjahres 2023	Ergebnis des Haushaltsjahres 2023	Vergleich fortgeschr. Ansatz/ Ergebnis des Haushaltsjahres (Sp. 4 ./ Sp. 5)
	Einzahlungen aus Investitionstätigkeit				
20	+ Einz. aus Investitionszuweis. und -zuschüssen sowie aus Investitions-beiträgen				
21	+ Einz. aus Abgängen von Vermögens-gegenständen des Sachanlage-vermögens und des immateriellen Anlagevermögens				
22	+ Einz. aus Abgängen von Vermögens-gegenständen des Finanzanlage-vermögens				
	Einzahlungen aus Finanzierungstätigkeit				
31	+ Einz. aus der Aufnahme v. Krediten und wirtschaftlich vergleichbaren Vorgängen für Investitionen				
	Summe				
	Auszahlungen aus Investitionstätigkeit				
24	- Ausz. für den Erwerb von Grundstücken und Gebäuden				
25	- Ausz. für Baumaßnahmen				
26	- Ausz. für Investitionen in das sonstige Sachanlagevermögen und immaterielle Anlagevermögen	-225.000,00			
	davon: Ausz. aus gewährten Investitionszuweisungen und -zuschüssen	-225.000,00			
27	- Ausz. für Investitionen in das Finanzanlagevermögen				
	Auszahlungen aus Finanzierungstätigkeit				
32	- Auszahlungen für die Tilgung von Krediten und wirtschaftlich vergl. Vorgängen für Investitionen				
	Summe	-225.000,00			
	Saldo (Einzahlungen ./ Auszahlungen)	-225.000,00			

Jahresabschluss 2023

Teilergebnisrechnung Kostenstelle 08095002 Sportplatz Arnoldshain

Schmitten im Taunus

Nr.	Konten	Bezeichnung	Ergebnis des Vorjahres 2022	Fortgeschriebener Ansatz des Haushaltsjahres 2023	Ergebnis des Haushaltsjahres 2023	Vergleich fortgeschr. Ansatz/ Ergebnis des Haushaltsjahres (Sp. 5 ./ Sp. 6)
		Ordentliche Erträge				
10		Summe der ordentlichen Erträge (Nr. 1 bis 9)				
		Ordentliche Aufwendungen				
13	60, 61, 67-69	Aufwendungen für Sach- und Dienstleistungen	24.784,80	19.430,00	16.070,66	3.359,34
14	66	Abschreibungen	5.933,45	5.054,00	5.053,96	0,04
19		Summe der ordentlichen Aufwendungen (Nr. 11 bis 18)	30.718,25	24.484,00	21.124,62	3.359,38
20		Verwaltungsergebnis (Nr. 10 ./ Nr. 19)	30.718,25	24.484,00	21.124,62	3.359,38
21	56, 57	Finanzerträge				
22	77	Finanzaufwendungen				
23		Finanzergebnis (Nr. 21 ./ Nr. 22)				
24		Ordentliches Ergebnis (Verwaltungsergebnis und Finanzergebnis Nr. 20 und Nr. 23)	30.718,25	24.484,00	21.124,62	3.359,38
25	59	Außerordentliche Erträge				
26	79	Außerordentliche Aufwendungen				
27		Außerordentliches Ergebnis (Nr. 25 ./ Nr. 26)				
28		Jahresergebnis vor Internen Leistungsbeziehungen (ordentliches Ergebnis und außerordentliches Ergebnis Nr. 24 und Nr. 27)	30.718,25	24.484,00	21.124,62	3.359,38
29		Erlöse aus internen Leistungsbeziehungen				
30		Kosten aus internen Leistungsbeziehungen	4.190,99		4.064,90	-4.064,90
31		Ergebnis der Internen Leistungsbeziehungen	4.190,99		4.064,90	-4.064,90
32		Jahresergebnis nach Internen Leistungsbeziehungen	34.909,24	24.484,00	25.189,52	-705,52

Jahresabschluss 2023

Teilfinanzrechnung Kostenstelle 08095002 Sportplatz Arnoldshain

Schmitt im Taunus

Nr.	Bezeichnung	Ergebnis des Vorjahres 2022	Fortgeschriebener Ansatz des Haushaltsjahres 2023	Ergebnis des Haushaltsjahres 2023	Vergleich fortgeschr. Ansatz/ Ergebnis des Haushaltsjahres (Sp. 4 ./ Sp. 5)
	Einzahlungen aus Investitionstätigkeit				
20	+ Einz. aus Investitionszuweis. und -zuschüssen sowie aus Investitions-beiträgen				
21	+ Einz. aus Abgängen von Vermögens-gegenständen des Sachanlage-vermögens und des immateriellen Anlagevermögens				
22	+ Einz. aus Abgängen von Vermögens-gegenständen des Finanzanlage-vermögens				
	Einzahlungen aus Finanzierungstätigkeit				
31	+ Einz. aus der Aufnahme v. Krediten und wirtschaftlich vergleichbaren Vorgängen für Investitionen				
	Summe				
	Auszahlungen aus Investitionstätigkeit				
24	- Ausz. für den Erwerb von Grundstücken und Gebäuden				
25	- Ausz. für Baumaßnahmen				
26	- Ausz. für Investitionen in das sonstige Sachanlagevermögen und immaterielle Anlagevermögen davon: Ausz. aus gewährten Investitionszuweisungen und -zuschüssen				
27	- Ausz. für Investitionen in das Finanzanlagevermögen				
	Auszahlungen aus Finanzierungstätigkeit				
32	- Auszahlungen für die Tilgung von Krediten und wirtschaftlich vergl. Vorgängen für Investitionen				
	Summe				
	Saldo (Einzahlungen ./ Auszahlungen)				

Jahresabschluss 2023

Teilergebnisrechnung Kostenstelle 08095003 Sportplatz Niederreifenberg

Schmitten im Taunus

Nr.	Konten	Bezeichnung	Ergebnis des Vorjahres 2022	Fortgeschriebener Ansatz des Haushaltsjahres 2023	Ergebnis des Haushaltsjahres 2023	Vergleich fortgeschr. Ansatz/ Ergebnis des Haushaltsjahres (Sp. 5 ./ Sp. 6)
		Ordentliche Erträge				
08	546	Erträge a. Auflösung v. SoPo aus Investitionszuweisungen,-zuschüssen u.-beiträgen	-5.583,00	-5.584,00	-5.584,00	
10		Summe der ordentlichen Erträge (Nr. 1 bis 9)	-5.583,00	-5.584,00	-5.584,00	
		Ordentliche Aufwendungen				
13	60, 61, 67-69	Aufwendungen für Sach- und Dienstleistungen	8.380,39	19.620,00	18.070,47	1.549,53
14	66	Abschreibungen	19.336,01	17.621,00	17.655,25	-34,25
19		Summe der ordentlichen Aufwendungen (Nr. 11 bis 18)	27.716,40	37.241,00	35.725,72	1.515,28
20		Verwaltungsergebnis (Nr. 10 ./ Nr. 19)	22.133,40	31.657,00	30.141,72	1.515,28
21	56, 57	Finanzerträge				
22	77	Finanzaufwendungen				
23		Finanzergebnis (Nr. 21 ./ Nr. 22)				
24		Ordentliches Ergebnis (Verwaltungsergebnis und Finanzergebnis Nr. 20 und Nr. 23)	22.133,40	31.657,00	30.141,72	1.515,28
25	59	Außerordentliche Erträge				
26	79	Außerordentliche Aufwendungen				
27		Außerordentliches Ergebnis (Nr. 25 ./ Nr. 26)				
28		Jahresergebnis vor internen Leistungsbeziehungen (ordentliches Ergebnis und außerordentliches Ergebnis Nr. 24 und Nr. 27)	22.133,40	31.657,00	30.141,72	1.515,28
29		Erlöse aus internen Leistungsbeziehungen				
30		Kosten aus internen Leistungsbeziehungen	2.224,61		193,50	-193,50
31		Ergebnis der internen Leistungsbeziehungen	2.224,61		193,50	-193,50
32		Jahresergebnis nach internen Leistungsbeziehungen	24.358,01	31.657,00	30.335,22	1.321,78

Jahresabschluss 2023

Teilfinanzrechnung Kostenstelle 08095003 Sportplatz Niederreifenberg

Schmitten im Taunus

Nr.	Bezeichnung	Ergebnis des Vorjahres 2022	Fortgeschriebener Ansatz des Haushaltsjahres 2023	Ergebnis des Haushaltsjahres 2023	Vergleich fortgeschr. Ansatz/ Ergebnis des Haushaltsjahres (Sp. 4 ./ Sp. 5)
	Einzahlungen aus Investitionstätigkeit				
20	+ Einz. aus Investitionszuweis. und -zuschüssen sowie aus Investitions-beiträgen				
21	+ Einz. aus Abgängen von Vermögens-gegenständen des Sachanlage-vermögens und des immateriellen Anlagevermögens				
22	+ Einz. aus Abgängen von Vermögens-gegenständen des Finanzanlage-vermögens				
	Einzahlungen aus Finanzierungstätigkeit				
31	+ Einz. aus der Aufnahme v. Krediten und wirtschaftlich vergleichbaren Vorgängen für Investitionen				
	Summe				
	Auszahlungen aus Investitionstätigkeit				
24	- Ausz. für den Erwerb von Grundstücken und Gebäuden			-10.204,25	10.204,25
25	- Ausz. für Baumaßnahmen				
26	- Ausz. für Investitionen in das sonstige Sachanlagevermögen und immaterielle Anlagevermögen davon: Ausz. aus gewährten Investitionszuweisungen und -zuschüssen				
27	- Ausz. für Investitionen in das Finanzanlagevermögen				
	Auszahlungen aus Finanzierungstätigkeit				
32	- Auszahlungen für die Tilgung von Krediten und wirtschaftlich vergl. Vorgängen für Investitionen				
	Summe			-10.204,25	10.204,25
	Saldo (Einzahlungen ./ Auszahlungen)			-10.204,25	10.204,25

Jahresabschluss 2023

Teilergebnisrechnung Kostenstelle 08095004 Sportplatz Oberreifenberg

Schmittchen im Taunus

Nr.	Konten	Bezeichnung	Ergebnis des Vorjahres 2022	Fortgeschriebener Ansatz des Haushaltsjahres 2023	Ergebnis des Haushaltsjahres 2023	Vergleich fortgeschr. Ansatz/ Ergebnis des Haushaltsjahres (Sp. 5 ./ Sp. 6)
		Ordentliche Erträge				
10		Summe der ordentlichen Erträge (Nr. 1 bis 9)				
		Ordentliche Aufwendungen				
13	60, 61, 67-69	Aufwendungen für Sach- und Dienstleistungen	4.264,44	7.000,00	12.520,09	-5.520,09
19		Summe der ordentlichen Aufwendungen (Nr. 11 bis 18)	4.264,44	7.000,00	12.520,09	-5.520,09
20		Verwaltungsergebnis (Nr. 10 ./ Nr. 19)	4.264,44	7.000,00	12.520,09	-5.520,09
21	56, 57	Finanzerträge				
22	77	Finanzaufwendungen				
23		Finanzergebnis (Nr. 21 ./ Nr. 22)				
24		Ordentliches Ergebnis (Verwaltungsergebnis und Finanzergebnis Nr. 20 und Nr. 23)	4.264,44	7.000,00	12.520,09	-5.520,09
25	59	Außerordentliche Erträge				
26	79	Außerordentliche Aufwendungen				
27		Außerordentliches Ergebnis (Nr. 25 ./ Nr. 26)				
28		Jahresergebnis vor internen Leistungsbeziehungen (ordentliches Ergebnis und außerordentliches Ergebnis Nr. 24 und Nr. 27)	4.264,44	7.000,00	12.520,09	-5.520,09
29		Erlöse aus internen Leistungsbeziehungen				
30		Kosten aus internen Leistungsbeziehungen	5.524,51		2.650,71	-2.650,71
31		Ergebnis der internen Leistungsbeziehungen	5.524,51		2.650,71	-2.650,71
32		Jahresergebnis nach internen Leistungsbeziehungen	9.788,95	7.000,00	15.170,80	-8.170,80

Jahresabschluss 2023

Teilfinanzrechnung Kostenstelle 08095004 Sportplatz Oberreifenberg

Schmitten im Taunus

Nr.	Bezeichnung	Ergebnis des Vorjahres 2022	Fortgeschriebener Ansatz des Haushaltsjahres 2023	Ergebnis des Haushaltsjahres 2023	Vergleich fortgeschr. Ansatz/ Ergebnis des Haushaltsjahres (Sp. 4 ./ Sp. 5)
	Einzahlungen aus Investitionstätigkeit				
20	+ Einz. aus Investitionszuweis. und -zuschüssen sowie aus Investitions-beiträgen				
21	+ Einz. aus Abgängen von Vermögens-gegenständen des Sachanlage-vermögens und des immateriellen Anlagevermögens				
22	+ Einz. aus Abgängen von Vermögens-gegenständen des Finanzanlage-vermögens				
	Einzahlungen aus Finanzierungstätigkeit				
31	+ Einz. aus der Aufnahme v. Krediten und wirtschaftlich vergleichbaren Vorgängen für Investitionen				
	Summe				
	Auszahlungen aus Investitionstätigkeit				
24	- Ausz. für den Erwerb von Grundstücken und Gebäuden				
25	- Ausz. für Baumaßnahmen				
26	- Ausz. für Investitionen in das sonstige Sachanlagevermögen und immaterielle Anlagevermögen davon: Ausz. aus gewährten Investitionszuweisungen und -zuschüssen				
27	- Ausz. für Investitionen in das Finanzanlagevermögen				
	Auszahlungen aus Finanzierungstätigkeit				
32	- Auszahlungen für die Tilgung von Krediten und wirtschaftlich vergl. Vorgängen für Investitionen				
	Summe				
	Saldo (Einzahlungen ./ Auszahlungen)				

Jahresabschluss 2023

Teilergebnisrechnung Kostenstelle 08095005 Sportplatz Schmitten

Schmitten im Taunus

Nr.	Konten	Bezeichnung	Ergebnis des Vorjahres 2022	Fortgeschriebener Ansatz des Haushaltsjahres 2023	Ergebnis des Haushaltsjahres 2023	Vergleich fortgeschr. Ansatz/ Ergebnis des Haushaltsjahres (Sp. 5 ./ Sp. 6)
		Ordentliche Erträge				
10		Summe der ordentlichen Erträge (Nr. 1 bis 9)				
		Ordentliche Aufwendungen				
13	60, 61, 67-69	Aufwendungen für Sach- und Dienstleistungen	4.708,79		5.587,80	-5.587,80
14	66	Abschreibungen	688,40	689,00	688,60	0,40
19		Summe der ordentlichen Aufwendungen (Nr. 11 bis 18)	5.397,19	689,00	6.276,40	-5.587,40
20		Verwaltungsergebnis (Nr. 10 ./ Nr. 19)	5.397,19	689,00	6.276,40	-5.587,40
21	56, 57	Finanzerträge				
22	77	Finanzaufwendungen				
23		Finanzergebnis (Nr. 21 ./ Nr. 22)				
24		Ordentliches Ergebnis (Verwaltungsergebnis und Finanzergebnis Nr. 20 und Nr. 23)	5.397,19	689,00	6.276,40	-5.587,40
25	59	Außerordentliche Erträge				
26	79	Außerordentliche Aufwendungen				
27		Außerordentliches Ergebnis (Nr. 25 ./ Nr. 26)				
28		Jahresergebnis vor Internen Leistungsbeziehungen (ordentliches Ergebnis und außerordentliches Ergebnis Nr. 24 und Nr. 27)	5.397,19	689,00	6.276,40	-5.587,40
29		Erlöse aus internen Leistungsbeziehungen				
30		Kosten aus internen Leistungsbeziehungen	3.853,48		1.487,18	-1.487,18
31		Ergebnis der Internen Leistungsbeziehungen	3.853,48		1.487,18	-1.487,18
32		Jahresergebnis nach Internen Leistungsbeziehungen	9.250,67	689,00	7.763,58	-7.074,58

Jahresabschluss 2023

Teilfinanzrechnung Kostenstelle 08095005 Sportplatz Schmitten

Schmitten im Taunus

Nr.	Bezeichnung	Ergebnis des Vorjahres 2022	Fortgeschriebener Ansatz des Haushaltsjahres 2023	Ergebnis des Haushaltsjahres 2023	Vergleich fortgeschr. Ansatz/ Ergebnis des Haushaltsjahres (Sp. 4 ./ Sp. 5)
	Einzahlungen aus Investitionstätigkeit				
20	+ Einz. aus Investitionszuweis. und -zuschüssen sowie aus Investitions-beiträgen				
21	+ Einz. aus Abgängen von Vermögens-gegenständen des Sachanlage-vermögens und des immateriellen Anlagevermögens				
22	+ Einz. aus Abgängen von Vermögens-gegenständen des Finanzanlage-vermögens				
	Einzahlungen aus Finanzierungstätigkeit				
31	+ Einz. aus der Aufnahme v. Krediten und wirtschaftlich vergleichbaren Vorgängen für Investitionen				
	Summe				
	Auszahlungen aus Investitionstätigkeit				
24	- Ausz. für den Erwerb von Grundstücken und Gebäuden				
25	- Ausz. für Baumaßnahmen				
26	- Ausz. für Investitionen in das sonstige Sachanlagevermögen und immaterielle Anlagevermögen davon: Ausz. aus gewährten Investitionszuweisungen und -zuschüssen				
27	- Ausz. für Investitionen in das Finanzanlagevermögen				
	Auszahlungen aus Finanzierungstätigkeit				
32	- Auszahlungen für die Tilgung von Krediten und wirtschaftlich vergl. Vorgängen für Investitionen				
	Summe				
	Saldo (Einzahlungen ./ Auszahlungen)				

Jahresabschluss 2023

Teilergebnisrechnung Kostenstelle 08095006 Bolzplätze, Skateranlagen und sonstige Einrichtungen

Schmitten im Taunus

Nr.	Konten	Bezeichnung	Ergebnis des Vorjahres 2022	Fortgeschriebener Ansatz des Haushaltsjahres 2023	Ergebnis des Haushaltsjahres 2023	Vergleich fortgeschr. Ansatz/ Ergebnis des Haushaltsjahres (Sp. 5 ./ Sp. 6)
		Ordentliche Erträge				
10		Summe der ordentlichen Erträge (Nr. 1 bis 9)				
		Ordentliche Aufwendungen				
13	60, 61, 67-69	Aufwendungen für Sach- und Dienstleistungen	686,78	5.800,00	8.712,94	-2.912,94
14	66	Abschreibungen	2.115,27	1.906,00	2.116,04	-210,04
19		Summe der ordentlichen Aufwendungen (Nr. 11 bis 18)	2.802,05	7.706,00	10.828,98	-3.122,98
20		Verwaltungsergebnis (Nr. 10 ./ Nr. 19)	2.802,05	7.706,00	10.828,98	-3.122,98
21	56, 57	Finanzerträge				
22	77	Finanzaufwendungen				
23		Finanzergebnis (Nr. 21 ./ Nr. 22)				
24		Ordentliches Ergebnis (Verwaltungsergebnis und Finanzergebnis Nr. 20 und Nr. 23)	2.802,05	7.706,00	10.828,98	-3.122,98
25	59	Außerordentliche Erträge				
26	79	Außerordentliche Aufwendungen				
27		Außerordentliches Ergebnis (Nr. 25 ./ Nr. 26)				
28		Jahresergebnis vor Internen Leistungsbeziehungen (ordentliches Ergebnis und außerordentliches Ergebnis Nr. 24 und Nr. 27)	2.802,05	7.706,00	10.828,98	-3.122,98
29		Erlöse aus internen Leistungsbeziehungen				
30		Kosten aus internen Leistungsbeziehungen	8.312,28		6.409,18	-6.409,18
31		Ergebnis der Internen Leistungsbeziehungen	8.312,28		6.409,18	-6.409,18
32		Jahresergebnis nach Internen Leistungsbeziehungen	11.114,33	7.706,00	17.238,16	-9.532,16

Jahresabschluss 2023

Teilfinanzrechnung Kostenstelle 08095006 Bolzplätze, Skateranlagen und sonstige Einrichtungen

Schmitten im Taunus

Nr.	Bezeichnung	Ergebnis des Vorjahres 2022	Fortgeschriebener Ansatz des Haushaltsjahres 2023	Ergebnis des Haushaltsjahres 2023	Vergleich fortgeschr. Ansatz/ Ergebnis des Haushaltsjahres (Sp. 4 ./ Sp. 5)
	Einzahlungen aus Investitionstätigkeit				
20	+ Einz. aus Investitionszuweis. und -zuschüssen sowie aus Investitions-beiträgen				
21	+ Einz. aus Abgängen von Vermögens-gegenständen des Sachanlage-vermögens und des immateriellen Anlagevermögens				
22	+ Einz. aus Abgängen von Vermögens-gegenständen des Finanzanlage-vermögens				
	Einzahlungen aus Finanzierungstätigkeit				
31	+ Einz. aus der Aufnahme v. Krediten und wirtschaftlich vergleichbaren Vorgängen für Investitionen				
	Summe				
	Auszahlungen aus Investitionstätigkeit				
24	- Ausz. für den Erwerb von Grundstücken und Gebäuden				
25	- Ausz. für Baumaßnahmen				
26	- Ausz. für Investitionen in das sonstige Sachanlagevermögen und immaterielle Anlagevermögen davon: Ausz. aus gewährten Investitionszuweisungen und -zuschüssen	-1.053,15			
27	- Ausz. für Investitionen in das Finanzanlagevermögen				
	Auszahlungen aus Finanzierungstätigkeit				
32	- Auszahlungen für die Tilgung von Krediten und wirtschaftlich vergl. Vorgängen für Investitionen				
	Summe	-1.053,15			
	Saldo (Einzahlungen ./ Auszahlungen)	-1.053,15			

Jahresabschluss 2023

Teilergebnisrechnung Kostenstelle 08095007 Sportförderung

Schmitten im Taunus

Nr.	Konten	Bezeichnung	Ergebnis des Vorjahres 2022	Fortgeschriebener Ansatz des Haushaltsjahres 2023	Ergebnis des Haushaltsjahres 2023	Vergleich fortgeschr. Ansatz/ Ergebnis des Haushaltsjahres (Sp. 5 ./ Sp. 6)
		Ordentliche Erträge				
07	540-543	Erträge aus Zuweisungen u. Zuschüssen für lfd. Zwecke u. allgemeine Umlagen		-6.000,00	-3.250,00	-2.750,00
10		Summe der ordentlichen Erträge (Nr. 1 bis 9)		-6.000,00	-3.250,00	-2.750,00
		Ordentliche Aufwendungen				
13	60, 61, 67-69	Aufwendungen für Sach- und Dienstleistungen		8.000,00	4.990,00	3.010,00
15	71	Aufwendungen f. Zuweisungen u. Zuschüsse sowie besondere Finanzaufwendungen	2.589,41	3.000,00	953,00	2.047,00
19		Summe der ordentlichen Aufwendungen (Nr. 11 bis 18)	2.589,41	11.000,00	5.943,00	5.057,00
20		Verwaltungsergebnis (Nr. 10 ./ Nr. 19)	2.589,41	5.000,00	2.693,00	2.307,00
21	56, 57	Finanzerträge				
22	77	Finanzaufwendungen				
23		Finanzergebnis (Nr. 21 ./ Nr. 22)				
24		Ordentliches Ergebnis (Verwaltungsergebnis und Finanzergebnis Nr. 20 und Nr. 23)	2.589,41	5.000,00	2.693,00	2.307,00
25	59	Außerordentliche Erträge				
26	79	Außerordentliche Aufwendungen				
27		Außerordentliches Ergebnis (Nr. 25 ./ Nr. 26)				
28		Jahresergebnis vor Internen Leistungsbeziehungen (ordentliches Ergebnis und außerordentliches Ergebnis Nr. 24 und Nr. 27)	2.589,41	5.000,00	2.693,00	2.307,00
29		Erlöse aus internen Leistungsbeziehungen				
30		Kosten aus internen Leistungsbeziehungen				
31		Ergebnis der Internen Leistungsbeziehungen				
32		Jahresergebnis nach Internen Leistungsbeziehungen	2.589,41	5.000,00	2.693,00	2.307,00

Jahresabschluss 2023

Teilfinanzrechnung Kostenstelle 08095007 Sportförderung

Schmitt im Taunus

Nr.	Bezeichnung	Ergebnis des Vorjahres 2022	Fortgeschriebener Ansatz des Haushaltsjahres 2023	Ergebnis des Haushaltsjahres 2023	Vergleich fortgeschr. Ansatz/ Ergebnis des Haushaltsjahres (Sp. 4 ./ Sp. 5)
	Einzahlungen aus Investitionstätigkeit				
20	+ Einz. aus Investitionszuweis. und -zuschüssen sowie aus Investitions-beiträgen				
21	+ Einz. aus Abgängen von Vermögens-gegenständen des Sachanlage-vermögens und des immateriellen Anlagevermögens				
22	+ Einz. aus Abgängen von Vermögens-gegenständen des Finanzanlage-vermögens				
	Einzahlungen aus Finanzierungstätigkeit				
31	+ Einz. aus der Aufnahme v. Krediten und wirtschaftlich vergleichbaren Vorgängen für Investitionen				
	Summe				
	Auszahlungen aus Investitionstätigkeit				
24	- Ausz. für den Erwerb von Grundstücken und Gebäuden				
25	- Ausz. für Baumaßnahmen				
26	- Ausz. für Investitionen in das sonstige Sachanlagevermögen und immaterielle Anlagevermögen davon: Ausz. aus gewährten Investitionszuweisungen und -zuschüssen				
27	- Ausz. für Investitionen in das Finanzanlagevermögen				
	Auszahlungen aus Finanzierungstätigkeit				
32	- Auszahlungen für die Tilgung von Krediten und wirtschaftlich vergl. Vorgängen für Investitionen				
	Summe				
	Saldo (Einzahlungen ./ Auszahlungen)				

Jahresabschluss 2023

Teilergebnisrechnung Kostenstelle 08095008 Schwimmbad Schmitten

Schmitten im Taunus

Nr.	Konten	Bezeichnung	Ergebnis des Vorjahres 2022	Fortgeschriebener Ansatz des Haushaltsjahres 2023	Ergebnis des Haushaltsjahres 2023	Vergleich fortgeschr. Ansatz/ Ergebnis des Haushaltsjahres (Sp. 5 ./ Sp. 6)
		Ordentliche Erträge				
01	50	Privatrechtliche Leistungsentgelte	-80.588,33	-80.000,00	-70.783,66	-9.216,34
08	546	Erträge a. Auflösung v. SoPo aus Investitionszuweisungen,-zuschüssen u.-beiträgen	-3.713,00	-3.712,00	-3.899,00	187,00
09	53	Sonstige ordentliche Erträge	-340,34		-15.919,78	15.919,78
10		Summe der ordentlichen Erträge (Nr. 1 bis 9)	-84.641,67	-83.712,00	-90.602,44	6.890,44
		Ordentliche Aufwendungen				
11	62, 63, 640-643, 647-649, 65	Personalaufwendungen	127.149,78	136.600,00	124.677,79	11.922,21
12	644-646	Versorgungsaufwendungen	7.169,70		7.328,71	-7.328,71
13	60, 61, 67-69	Aufwendungen für Sach- und Dienstleistungen	149.730,74	137.700,00	128.218,68	9.481,32
14	66	Abschreibungen	49.096,50	47.164,00	47.940,52	-776,52
15	71	Aufwendungen f. Zuweisungen u. Zuschüsse sowie besondere Finanzaufwendungen			1.313,23	-1.313,23
18	70, 74, 76	Sonstige ordentliche Aufwendungen	219,64	220,00	292,64	-72,64
19		Summe der ordentlichen Aufwendungen (Nr. 11 bis 18)	333.366,36	321.684,00	309.771,57	11.912,43
20		Verwaltungsergebnis (Nr. 10 ./ Nr. 19)	248.724,69	237.972,00	219.169,13	18.802,87
21	56, 57	Finanzerträge				
22	77	Finanzaufwendungen				
23		Finanzergebnis (Nr. 21 ./ Nr. 22)				
24		Ordentliches Ergebnis (Verwaltungsergebnis und Finanzergebnis Nr. 20 und Nr. 23)	248.724,69	237.972,00	219.169,13	18.802,87
25	59	Außerordentliche Erträge				
26	79	Außerordentliche Aufwendungen			-1,00	1,00
27		Außerordentliches Ergebnis (Nr. 25 ./ Nr. 26)			-1,00	1,00
28		Jahresergebnis vor internen Leistungsbeziehungen (ordentliches Ergebnis und außerordentliches Ergebnis Nr. 24 und Nr. 27)	248.724,69	237.972,00	219.168,13	18.803,87
29		Erlöse aus internen Leistungsbeziehungen				
30		Kosten aus internen Leistungsbeziehungen	12.994,62		15.173,73	-15.173,73
31		Ergebnis der internen Leistungsbeziehungen	12.994,62		15.173,73	-15.173,73
32		Jahresergebnis nach internen Leistungsbeziehungen	261.719,31	237.972,00	234.341,86	3.630,14

Jahresabschluss 2023

Teilfinanzrechnung Kostenstelle 08095008 Schwimmbad Schmitten

Schmitten im Taunus

Nr.	Bezeichnung	Ergebnis des Vorjahres 2022	Fortgeschriebener Ansatz des Haushaltsjahres 2023	Ergebnis des Haushaltsjahres 2023	Vergleich fortgeschr. Ansatz/ Ergebnis des Haushaltsjahres (Sp. 4 ./ Sp. 5)
	Einzahlungen aus Investitionstätigkeit				
20	+ Einz. aus Investitionszuweis. und -zuschüssen sowie aus Investitions-beiträgen		80.000,00		80.000,00
21	+ Einz. aus Abgängen von Vermögens-gegenständen des Sachanlage-vermögens und des immateriellen Anlagevermögens				
22	+ Einz. aus Abgängen von Vermögens-gegenständen des Finanzanlage-vermögens				
	Einzahlungen aus Finanzierungstätigkeit				
31	+ Einz. aus der Aufnahme v. Krediten und wirtschaftlich vergleichbaren Vorgängen für Investitionen				
	Summe		80.000,00		80.000,00
	Auszahlungen aus Investitionstätigkeit				
24	- Ausz. für den Erwerb von Grundstücken und Gebäuden				
25	- Ausz. für Baumaßnahmen		-80.000,00		-80.000,00
26	- Ausz. für Investitionen in das sonstige Sachanlagevermögen und immaterielle Anlagevermögen davon: Ausz. aus gewährten Investitionszuweisungen und -zuschüssen	-5.257,13		-2.739,94	2.739,94
27	- Ausz. für Investitionen in das Finanzanlagevermögen				
	Auszahlungen aus Finanzierungstätigkeit				
32	- Auszahlungen für die Tilgung von Krediten und wirtschaftlich vergl. Vorgängen für Investitionen				
	Summe	-5.257,13	-80.000,00	-2.739,94	-77.260,06
	Saldo (Einzahlungen ./ Auszahlungen)	-5.257,13		-2.739,94	2.739,94

Jahresabschluss 2023

Teilergebnisrechnung Kostenstelle 08095009 Kiosk Schwimmbad

Schmitten im Taunus

Nr.	Konten	Bezeichnung	Ergebnis des Vorjahres 2022	Fortgeschriebener Ansatz des Haushaltsjahres 2023	Ergebnis des Haushaltsjahres 2023	Vergleich fortgeschr. Ansatz/ Ergebnis des Haushaltsjahres (Sp. 5 ./ Sp. 6)
		Ordentliche Erträge				
01	50	Privatrechtliche Leistungsentgelte	-8.400,00	-8.400,00	-8.400,00	
10		Summe der ordentlichen Erträge (Nr. 1 bis 9)	-8.400,00	-8.400,00	-8.400,00	
		Ordentliche Aufwendungen				
13	60, 61, 67-69	Aufwendungen für Sach- und Dienstleistungen	7.895,06	9.640,00	8.226,78	1.413,22
14	66	Abschreibungen	2.176,66	2.136,00	2.788,29	-652,29
19		Summe der ordentlichen Aufwendungen (Nr. 11 bis 18)	10.071,72	11.776,00	11.015,07	760,93
20		Verwaltungsergebnis (Nr. 10 ./ Nr. 19)	1.671,72	3.376,00	2.615,07	760,93
21	56, 57	Finanzerträge				
22	77	Finanzaufwendungen				
23		Finanzergebnis (Nr. 21 ./ Nr. 22)				
24		Ordentliches Ergebnis (Verwaltungsergebnis und Finanzergebnis Nr. 20 und Nr. 23)	1.671,72	3.376,00	2.615,07	760,93
25	59	Außerordentliche Erträge				
26	79	Außerordentliche Aufwendungen				
27		Außerordentliches Ergebnis (Nr. 25 ./ Nr. 26)				
28		Jahresergebnis vor internen Leistungsbeziehungen (ordentliches Ergebnis und außerordentliches Ergebnis Nr. 24 und Nr. 27)	1.671,72	3.376,00	2.615,07	760,93
29		Erlöse aus internen Leistungsbeziehungen				
30		Kosten aus internen Leistungsbeziehungen			46,50	-46,50
31		Ergebnis der internen Leistungsbeziehungen			46,50	-46,50
32		Jahresergebnis nach internen Leistungsbeziehungen	1.671,72	3.376,00	2.661,57	714,43

Jahresabschluss 2023

Teilfinanzrechnung Kostenstelle 08095009 Kiosk Schwimmbad

Schmitten im Taunus

Nr.	Bezeichnung	Ergebnis des Vorjahres 2022	Fortgeschriebener Ansatz des Haushaltsjahres 2023	Ergebnis des Haushaltsjahres 2023	Vergleich fortgeschr. Ansatz/ Ergebnis des Haushaltsjahres (Sp. 4 ./ Sp. 5)
	Einzahlungen aus Investitionstätigkeit				
20	+ Einz. aus Investitionszuweis. und -zuschüssen sowie aus Investitions-beiträgen				
21	+ Einz. aus Abgängen von Vermögens-gegenständen des Sachanlage-vermögens und des immateriellen Anlagevermögens				
22	+ Einz. aus Abgängen von Vermögens-gegenständen des Finanzanlage-vermögens				
	Einzahlungen aus Finanzierungstätigkeit				
31	+ Einz. aus der Aufnahme v. Krediten und wirtschaftlich vergleichbaren Vorgängen für Investitionen				
	Summe				
	Auszahlungen aus Investitionstätigkeit				
24	- Ausz. für den Erwerb von Grundstücken und Gebäuden				
25	- Ausz. für Baumaßnahmen				
26	- Ausz. für Investitionen in das sonstige Sachanlagevermögen und immaterielle Anlagevermögen davon: Ausz. aus gewährten Investitionszuweisungen und -zuschüssen			-6.898,40	6.898,40
27	- Ausz. für Investitionen in das Finanzanlagevermögen				
	Auszahlungen aus Finanzierungstätigkeit				
32	- Auszahlungen für die Tilgung von Krediten und wirtschaftlich vergl. Vorgängen für Investitionen				
	Summe			-6.898,40	6.898,40
	Saldo (Einzahlungen ./ Auszahlungen)			-6.898,40	6.898,40

Jahresabschluss 2023

Teilergebnisrechnung Kostenstelle 08095010 Schwimmbadparkplatz

Schmitten im Taunus

Nr.	Konten	Bezeichnung	Ergebnis des Vorjahres 2022	Fortgeschriebener Ansatz des Haushaltsjahres 2023	Ergebnis des Haushaltsjahres 2023	Vergleich fortgeschr. Ansatz/ Ergebnis des Haushaltsjahres (Sp. 5 ./ Sp. 6)
		Ordentliche Erträge				
10		Summe der ordentlichen Erträge (Nr. 1 bis 9)				
		Ordentliche Aufwendungen				
13	60, 61, 67-69	Aufwendungen für Sach- und Dienstleistungen	57.464,67	5.220,00	1.222,36	3.997,64
19		Summe der ordentlichen Aufwendungen (Nr. 11 bis 18)	57.464,67	5.220,00	1.222,36	3.997,64
20		Verwaltungsergebnis (Nr. 10 ./ Nr. 19)	57.464,67	5.220,00	1.222,36	3.997,64
21	56, 57	Finanzerträge				
22	77	Finanzaufwendungen				
23		Finanzergebnis (Nr. 21 ./ Nr. 22)				
24		Ordentliches Ergebnis (Verwaltungsergebnis und Finanzergebnis Nr. 20 und Nr. 23)	57.464,67	5.220,00	1.222,36	3.997,64
25	59	Außerordentliche Erträge				
26	79	Außerordentliche Aufwendungen				
27		Außerordentliches Ergebnis (Nr. 25 ./ Nr. 26)				
28		Jahresergebnis vor internen Leistungsbeziehungen (ordentliches Ergebnis und außerordentliches Ergebnis Nr. 24 und Nr. 27)	57.464,67	5.220,00	1.222,36	3.997,64
29		Erlöse aus internen Leistungsbeziehungen				
30		Kosten aus internen Leistungsbeziehungen				
31		Ergebnis der internen Leistungsbeziehungen				
32		Jahresergebnis nach internen Leistungsbeziehungen	57.464,67	5.220,00	1.222,36	3.997,64

Jahresabschluss 2023

Teilfinanzrechnung Kostenstelle 08095010 Schwimmbadparkplatz

Schmitten im Taunus

Nr.	Bezeichnung	Ergebnis des Vorjahres 2022	Fortgeschriebener Ansatz des Haushaltsjahres 2023	Ergebnis des Haushaltsjahres 2023	Vergleich fortgeschr. Ansatz/ Ergebnis des Haushaltsjahres (Sp. 4 ./ Sp. 5)
	Einzahlungen aus Investitionstätigkeit				
20	+ Einz. aus Investitionszuweis. und -zuschüssen sowie aus Investitions-beiträgen				
21	+ Einz. aus Abgängen von Vermögens-gegenständen des Sachanlage-vermögens und des immateriellen Anlagevermögens				
22	+ Einz. aus Abgängen von Vermögens-gegenständen des Finanzanlage-vermögens				
	Einzahlungen aus Finanzierungstätigkeit				
31	+ Einz. aus der Aufnahme v. Krediten und wirtschaftlich vergleichbaren Vorgängen für Investitionen				
	Summe				
	Auszahlungen aus Investitionstätigkeit				
24	- Ausz. für den Erwerb von Grundstücken und Gebäuden				
25	- Ausz. für Baumaßnahmen				
26	- Ausz. für Investitionen in das sonstige Sachanlagevermögen und immaterielle Anlagevermögen davon: Ausz. aus gewährten Investitionszuweisungen und -zuschüssen				
27	- Ausz. für Investitionen in das Finanzanlagevermögen				
	Auszahlungen aus Finanzierungstätigkeit				
32	- Auszahlungen für die Tilgung von Krediten und wirtschaftlich vergl. Vorgängen für Investitionen				
	Summe				
	Saldo (Einzahlungen ./ Auszahlungen)				

Jahresabschluss 2023

Teilergebnisrechnung Kostenstelle 10168001 Technische Bauverwaltung allgemein

Schmitten im Taunus

Nr.	Konten	Bezeichnung	Ergebnis des Vorjahres 2022	Fortgeschriebener Ansatz des Haushaltsjahres 2023	Ergebnis des Haushaltsjahres 2023	Vergleich fortgeschr. Ansatz/ Ergebnis des Haushaltsjahres (Sp. 5 ./ Sp. 6)
		Ordentliche Erträge				
02	51	Öffentlich-rechtliche Leistungsentgelte	-3.200,00	-3.000,00	-1.350,00	-1.650,00
10		Summe der ordentlichen Erträge (Nr. 1 bis 9)	-3.200,00	-3.000,00	-1.350,00	-1.650,00
		Ordentliche Aufwendungen				
11	62, 63, 640-643, 647-649, 65	Personalaufwendungen	37.775,34	45.750,00	42.979,04	2.770,96
12	644-646	Versorgungsaufwendungen	2.397,51		2.684,46	-2.684,46
13	60, 61, 67-69	Aufwendungen für Sach- und Dienstleistungen	15.586,91	26.548,00	27.373,10	-825,10
15	71	Aufwendungen f. Zuweisungen u. Zuschüsse sowie besondere Finanzaufwendungen	537,19	560,00		560,00
18	70, 74, 76	Sonstige ordentliche Aufwendungen	234,00	220,00	20,00	200,00
19		Summe der ordentlichen Aufwendungen (Nr. 11 bis 18)	56.530,95	73.078,00	73.056,60	21,40
20		Verwaltungsergebnis (Nr. 10 ./ Nr. 19)	53.330,95	70.078,00	71.706,60	-1.628,60
21	56, 57	Finanzerträge				
22	77	Finanzaufwendungen				
23		Finanzergebnis (Nr. 21 ./ Nr. 22)				
24		Ordentliches Ergebnis (Verwaltungsergebnis und Finanzergebnis Nr. 20 und Nr. 23)	53.330,95	70.078,00	71.706,60	-1.628,60
25	59	Außerordentliche Erträge				
26	79	Außerordentliche Aufwendungen				
27		Außerordentliches Ergebnis (Nr. 25 ./ Nr. 26)				
28		Jahresergebnis vor internen Leistungsbeziehungen (ordentliches Ergebnis und außerordentliches Ergebnis Nr. 24 und Nr. 27)	53.330,95	70.078,00	71.706,60	-1.628,60
29		Erlöse aus internen Leistungsbeziehungen				
30		Kosten aus internen Leistungsbeziehungen				
31		Ergebnis der internen Leistungsbeziehungen				
32		Jahresergebnis nach internen Leistungsbeziehungen	53.330,95	70.078,00	71.706,60	-1.628,60

Teilfinanzrechnung Kostenstelle 10168001 Technische Bauverwaltung allgemein

Schmitten im Taunus

Nr.	Bezeichnung	Ergebnis des Vorjahres 2022	Fortgeschriebener Ansatz des Haushaltsjahres 2023	Ergebnis des Haushaltsjahres 2023	Vergleich fortgeschr. Ansatz/ Ergebnis des Haushaltsjahres (Sp. 4 ./ Sp. 5)
	Einzahlungen aus Investitionstätigkeit				
20	+ Einz. aus Investitionszuweis. und -zuschüssen sowie aus Investitions-beiträgen				
21	+ Einz. aus Abgängen von Vermögens-gegenständen des Sachanlage-vermögens und des immateriellen Anlagevermögens				
22	+ Einz. aus Abgängen von Vermögens-gegenständen des Finanzanlage-vermögens				
	Einzahlungen aus Finanzierungstätigkeit				
31	+ Einz. aus der Aufnahme v. Krediten und wirtschaftlich vergleichbaren Vorgängen für Investitionen				
	Summe				
	Auszahlungen aus Investitionstätigkeit				
24	- Ausz. für den Erwerb von Grundstücken und Gebäuden				
25	- Ausz. für Baumaßnahmen				
26	- Ausz. für Investitionen in das sonstige Sachanlagevermögen und immaterielle Anlagevermögen davon: Ausz. aus gewährten Investitionszuweisungen und -zuschüssen				
27	- Ausz. für Investitionen in das Finanzanlagevermögen				
	Auszahlungen aus Finanzierungstätigkeit				
32	- Auszahlungen für die Tilgung von Krediten und wirtschaftlich vergl. Vorgängen für Investitionen				
	Summe				
	Saldo (Einzahlungen ./ Auszahlungen)				

Jahresabschluss 2023

Teilergebnisrechnung Kostenstelle 10168002 Städtebauliche Planung und Entwicklung

Schmitten im Taunus

Nr.	Konten	Bezeichnung	Ergebnis des Vorjahres 2022	Fortgeschriebener Ansatz des Haushaltsjahres 2023	Ergebnis des Haushaltsjahres 2023	Vergleich fortgeschr. Ansatz/ Ergebnis des Haushaltsjahres (Sp. 5 ./ Sp. 6)
		Ordentliche Erträge				
03	548-549	Kostenersatzleistungen und -erstattungen	-1.268,54	-3.000,00	-378,90	-2.621,10
08	546	Erträge a. Auflösung v. SoPo aus Investitionszuweisungen,-zuschüssen u.-beiträgen	-10.124,00	-10.125,00	-10.125,00	
09	53	Sonstige ordentliche Erträge	-3.771,43		-500,00	500,00
10		Summe der ordentlichen Erträge (Nr. 1 bis 9) Ordentliche Aufwendungen	-15.163,97	-13.125,00	-11.003,90	-2.121,10
13	60, 61, 67-69	Aufwendungen für Sach- und Dienstleistungen	18.737,64	79.300,00	53.049,92	26.250,08
14	66	Abschreibungen	9.617,11	9.617,00	9.616,89	0,11
15	71	Aufwendungen f. Zuweisungen u. Zuschüsse sowie besondere Finanzaufwendungen	1.020,00	3.000,00		3.000,00
19		Summe der ordentlichen Aufwendungen (Nr. 11 bis 18)	29.374,75	91.917,00	62.666,81	29.250,19
20		Verwaltungsergebnis (Nr. 10 ./ Nr. 19)	14.210,78	78.792,00	51.662,91	27.129,09
21	56, 57	Finanzerträge				
22	77	Finanzaufwendungen	8,52			
23		Finanzergebnis (Nr. 21 ./ Nr. 22)	8,52			
24		Ordentliches Ergebnis (Verwaltungsergebnis und Finanzergebnis Nr. 20 und Nr. 23)	14.219,30	78.792,00	51.662,91	27.129,09
25	59	Außerordentliche Erträge				
26	79	Außerordentliche Aufwendungen				
27		Außerordentliches Ergebnis (Nr. 25 ./ Nr. 26)				
28		Jahresergebnis vor Internen Leistungsbeziehungen (ordentliches Ergebnis und außerordentliches Ergebnis Nr. 24 und Nr. 27)	14.219,30	78.792,00	51.662,91	27.129,09
29		Erlöse aus internen Leistungsbeziehungen				
30		Kosten aus internen Leistungsbeziehungen				
31		Ergebnis der Internen Leistungsbeziehungen				
32		Jahresergebnis nach Internen Leistungsbeziehungen	14.219,30	78.792,00	51.662,91	27.129,09

Teilfinanzrechnung Kostenstelle 10168002 Städtebauliche Planung und Entwicklung

Schmitten im Taunus

Nr.	Bezeichnung	Ergebnis des Vorjahres 2022	Fortgeschriebener Ansatz des Haushaltsjahres 2023	Ergebnis des Haushaltsjahres 2023	Vergleich fortgeschr. Ansatz/ Ergebnis des Haushaltsjahres (Sp. 4 ./ Sp. 5)
	Einzahlungen aus Investitionstätigkeit				
20	+ Einz. aus Investitionszuweis. und -zuschüssen sowie aus Investitions-beiträgen				
21	+ Einz. aus Abgängen von Vermögens-gegenständen des Sachanlage-vermögens und des immateriellen Anlagevermögens				
22	+ Einz. aus Abgängen von Vermögens-gegenständen des Finanzanlage-vermögens				
	Einzahlungen aus Finanzierungstätigkeit				
31	+ Einz. aus der Aufnahme v. Krediten und wirtschaftlich vergleichbaren Vorgängen für Investitionen				
	Summe				
	Auszahlungen aus Investitionstätigkeit				
24	- Ausz. für den Erwerb von Grundstücken und Gebäuden				
25	- Ausz. für Baumaßnahmen				
26	- Ausz. für Investitionen in das sonstige Sachanlagevermögen und immaterielle Anlagevermögen davon: Ausz. aus gewährten Investitionszuweisungen und -zuschüssen				
27	- Ausz. für Investitionen in das Finanzanlagevermögen				
	Auszahlungen aus Finanzierungstätigkeit				
32	- Auszahlungen für die Tilgung von Krediten und wirtschaftlich vergl. Vorgängen für Investitionen				
	Summe				
	Saldo (Einzahlungen ./ Auszahlungen)				

Jahresabschluss 2023

Teilergebnisrechnung Kostenstelle 10168003 Bauordnungsaufgaben und Ausführung von Planungen

Schmitten im Taunus

Nr.	Konten	Bezeichnung	Ergebnis des Vorjahres 2022	Fortgeschriebener Ansatz des Haushaltsjahres 2023	Ergebnis des Haushaltsjahres 2023	Vergleich fortgeschr. Ansatz/ Ergebnis des Haushaltsjahres (Sp. 5 ./ Sp. 6)
		Ordentliche Erträge				
02	51	Öffentlich-rechtliche Leistungsentgelte	-2.330,00	-5.000,00	-2.060,00	-2.940,00
10		Summe der ordentlichen Erträge (Nr. 1 bis 9)	-2.330,00	-5.000,00	-2.060,00	-2.940,00
		Ordentliche Aufwendungen				
11	62, 63, 640-643, 647-649, 65	Personalaufwendungen	69.892,39	10.740,00	16.397,72	-5.657,72
12	644-646	Versorgungsaufwendungen	10.655,83		14.435,51	-14.435,51
13	60, 61, 67-69	Aufwendungen für Sach- und Dienstleistungen	392,22	3.950,00	2.964,83	985,17
19		Summe der ordentlichen Aufwendungen (Nr. 11 bis 18)	80.940,44	14.690,00	33.798,06	-19.108,06
20		Verwaltungsergebnis (Nr. 10 ./ Nr. 19)	78.610,44	9.690,00	31.738,06	-22.048,06
21	56, 57	Finanzerträge				
22	77	Finanzaufwendungen				
23		Finanzergebnis (Nr. 21 ./ Nr. 22)				
24		Ordentliches Ergebnis (Verwaltungsergebnis und Finanzergebnis Nr. 20 und Nr. 23)	78.610,44	9.690,00	31.738,06	-22.048,06
25	59	Außerordentliche Erträge			-3.920,14	3.920,14
26	79	Außerordentliche Aufwendungen				
27		Außerordentliches Ergebnis (Nr. 25 ./ Nr. 26)			-3.920,14	3.920,14
28		Jahresergebnis vor Internen Leistungsbeziehungen (ordentliches Ergebnis und außerordentliches Ergebnis Nr. 24 und Nr. 27)	78.610,44	9.690,00	27.817,92	-18.127,92
29		Erlöse aus internen Leistungsbeziehungen				
30		Kosten aus internen Leistungsbeziehungen				
31		Ergebnis der Internen Leistungsbeziehungen				
32		Jahresergebnis nach Internen Leistungsbeziehungen	78.610,44	9.690,00	27.817,92	-18.127,92

Jahresabschluss 2023

Teilfinanzrechnung Kostenstelle 10168003 Bauordnungsaufgaben und Ausführung von Planungen

Schmitten im Taunus

Nr.	Bezeichnung	Ergebnis des Vorjahres 2022	Fortgeschriebener Ansatz des Haushaltsjahres 2023	Ergebnis des Haushaltsjahres 2023	Vergleich fortgeschr. Ansatz/ Ergebnis des Haushaltsjahres (Sp. 4 ./ Sp. 5)
	Einzahlungen aus Investitionstätigkeit				
20	+ Einz. aus Investitionszuweis. und -zuschüssen sowie aus Investitions-beiträgen				
21	+ Einz. aus Abgängen von Vermögens-gegenständen des Sachanlage-vermögens und des immateriellen Anlagevermögens				
22	+ Einz. aus Abgängen von Vermögens-gegenständen des Finanzanlage-vermögens				
	Einzahlungen aus Finanzierungstätigkeit				
31	+ Einz. aus der Aufnahme v. Krediten und wirtschaftlich vergleichbaren Vorgängen für Investitionen				
	Summe				
	Auszahlungen aus Investitionstätigkeit				
24	- Ausz. für den Erwerb von Grundstücken und Gebäuden				
25	- Ausz. für Baumaßnahmen				
26	- Ausz. für Investitionen in das sonstige Sachanlagevermögen und immaterielle Anlagevermögen davon: Ausz. aus gewährten Investitionszuweisungen und -zuschüssen				
27	- Ausz. für Investitionen in das Finanzanlagevermögen				
	Auszahlungen aus Finanzierungstätigkeit				
32	- Auszahlungen für die Tilgung von Krediten und wirtschaftlich vergl. Vorgängen für Investitionen				
	Summe				
	Saldo (Einzahlungen ./ Auszahlungen)				

Jahresabschluss 2023

Teilergebnisrechnung Kostenstelle 10168004 Kommunalen Denkmalschutz und Denkmalpflege

Schmitten im Taunus

Nr.	Konten	Bezeichnung	Ergebnis des Vorjahres 2022	Fortgeschriebener Ansatz des Haushaltsjahres 2023	Ergebnis des Haushaltsjahres 2023	Vergleich fortgeschr. Ansatz/ Ergebnis des Haushaltsjahres (Sp. 5 ./ Sp. 6)
		Ordentliche Erträge				
10		Summe der ordentlichen Erträge (Nr. 1 bis 9)				
		Ordentliche Aufwendungen				
13	60, 61, 67-69	Aufwendungen für Sach- und Dienstleistungen	2.839,78	12.100,00	1.701,62	10.398,38
14	66	Abschreibungen	67,05	67,00	66,95	0,05
19		Summe der ordentlichen Aufwendungen (Nr. 11 bis 18)	2.906,83	12.167,00	1.768,57	10.398,43
20		Verwaltungsergebnis (Nr. 10 ./ Nr. 19)	2.906,83	12.167,00	1.768,57	10.398,43
21	56, 57	Finanzerträge				
22	77	Finanzaufwendungen				
23		Finanzergebnis (Nr. 21 ./ Nr. 22)				
24		Ordentliches Ergebnis (Verwaltungsergebnis und Finanzergebnis Nr. 20 und Nr. 23)	2.906,83	12.167,00	1.768,57	10.398,43
25	59	Außerordentliche Erträge				
26	79	Außerordentliche Aufwendungen				
27		Außerordentliches Ergebnis (Nr. 25 ./ Nr. 26)				
28		Jahresergebnis vor Internen Leistungsbeziehungen (ordentliches Ergebnis und außerordentliches Ergebnis Nr. 24 und Nr. 27)	2.906,83	12.167,00	1.768,57	10.398,43
29		Erlöse aus internen Leistungsbeziehungen				
30		Kosten aus internen Leistungsbeziehungen	1.079,38		3.123,85	-3.123,85
31		Ergebnis der Internen Leistungsbeziehungen	1.079,38		3.123,85	-3.123,85
32		Jahresergebnis nach Internen Leistungsbeziehungen	3.986,21	12.167,00	4.892,42	7.274,58

Teilfinanzrechnung Kostenstelle 10168004 Kommunalen Denkmalschutz und Denkmalpflege

Schmitten im Taunus

Nr.	Bezeichnung	Ergebnis des Vorjahres 2022	Fortgeschriebener Ansatz des Haushaltsjahres 2023	Ergebnis des Haushaltsjahres 2023	Vergleich fortgeschr. Ansatz/ Ergebnis des Haushaltsjahres (Sp. 4 ./ Sp. 5)
	Einzahlungen aus Investitionstätigkeit				
20	+ Einz. aus Investitionszuweis. und -zuschüssen sowie aus Investitions-beiträgen				
21	+ Einz. aus Abgängen von Vermögens-gegenständen des Sachanlage-vermögens und des immateriellen Anlagevermögens				
22	+ Einz. aus Abgängen von Vermögens-gegenständen des Finanzanlage-vermögens				
	Einzahlungen aus Finanzierungstätigkeit				
31	+ Einz. aus der Aufnahme v. Krediten und wirtschaftlich vergleichbaren Vorgängen für Investitionen				
	Summe				
	Auszahlungen aus Investitionstätigkeit				
24	- Ausz. für den Erwerb von Grundstücken und Gebäuden				
25	- Ausz. für Baumaßnahmen				
26	- Ausz. für Investitionen in das sonstige Sachanlagevermögen und immaterielle Anlagevermögen davon: Ausz. aus gewährten Investitionszuweisungen und -zuschüssen				
27	- Ausz. für Investitionen in das Finanzanlagevermögen				
	Auszahlungen aus Finanzierungstätigkeit				
32	- Auszahlungen für die Tilgung von Krediten und wirtschaftlich vergl. Vorgängen für Investitionen				
	Summe				
	Saldo (Einzahlungen ./ Auszahlungen)				

Jahresabschluss 2023

Teilergebnisrechnung Kostenstelle 10168005 Dorferneuerung ab 2021

Schmitten im Taunus

Nr.	Konten	Bezeichnung	Ergebnis des Vorjahres 2022	Fortgeschriebener Ansatz des Haushaltsjahres 2023	Ergebnis des Haushaltsjahres 2023	Vergleich fortgeschr. Ansatz/ Ergebnis des Haushaltsjahres (Sp. 5 ./ Sp. 6)
		Ordentliche Erträge				
07	540-543	Erträge aus Zuweisungen u. Zuschüssen für lfd. Zwecke u. allgemeine Umlagen	-11.026,00	-18.000,00		-18.000,00
10		Summe der ordentlichen Erträge (Nr. 1 bis 9)	-11.026,00	-18.000,00		-18.000,00
		Ordentliche Aufwendungen				
13	60, 61, 67-69	Aufwendungen für Sach- und Dienstleistungen	55.880,67	31.800,00	15.587,18	16.212,82
19		Summe der ordentlichen Aufwendungen (Nr. 11 bis 18)	55.880,67	31.800,00	15.587,18	16.212,82
20		Verwaltungsergebnis (Nr. 10 ./ Nr. 19)	44.854,67	13.800,00	15.587,18	-1.787,18
21	56, 57	Finanzerträge				
22	77	Finanzaufwendungen				
23		Finanzergebnis (Nr. 21 ./ Nr. 22)				
24		Ordentliches Ergebnis (Verwaltungsergebnis und Finanzergebnis Nr. 20 und Nr. 23)	44.854,67	13.800,00	15.587,18	-1.787,18
25	59	Außerordentliche Erträge				
26	79	Außerordentliche Aufwendungen				
27		Außerordentliches Ergebnis (Nr. 25 ./ Nr. 26)				
28		Jahresergebnis vor internen Leistungsbeziehungen (ordentliches Ergebnis und außerordentliches Ergebnis Nr. 24 und Nr. 27)	44.854,67	13.800,00	15.587,18	-1.787,18
29		Erlöse aus internen Leistungsbeziehungen				
30		Kosten aus internen Leistungsbeziehungen				
31		Ergebnis der internen Leistungsbeziehungen				
32		Jahresergebnis nach internen Leistungsbeziehungen	44.854,67	13.800,00	15.587,18	-1.787,18

Jahresabschluss 2023

Teilfinanzrechnung Kostenstelle 10168005 Dorferneuerung ab 2021

Schmitten im Taunus

Nr.	Bezeichnung	Ergebnis des Vorjahres 2022	Fortgeschriebener Ansatz des Haushaltsjahres 2023	Ergebnis des Haushaltsjahres 2023	Vergleich fortgeschr. Ansatz/ Ergebnis des Haushaltsjahres (Sp. 4 ./ Sp. 5)
	Einzahlungen aus Investitionstätigkeit				
20	+ Einz. aus Investitionszuweis. und -zuschüssen sowie aus Investitions-beiträgen				
21	+ Einz. aus Abgängen von Vermögens-gegenständen des Sachanlage-vermögens und des immateriellen Anlagevermögens				
22	+ Einz. aus Abgängen von Vermögens-gegenständen des Finanzanlage-vermögens				
	Einzahlungen aus Finanzierungstätigkeit				
31	+ Einz. aus der Aufnahme v. Krediten und wirtschaftlich vergleichbaren Vorgängen für Investitionen				
	Summe				
	Auszahlungen aus Investitionstätigkeit				
24	- Ausz. für den Erwerb von Grundstücken und Gebäuden				
25	- Ausz. für Baumaßnahmen				
26	- Ausz. für Investitionen in das sonstige Sachanlagevermögen und immaterielle Anlagevermögen davon: Ausz. aus gewährten Investitionszuweisungen und -zuschüssen				
27	- Ausz. für Investitionen in das Finanzanlagevermögen				
	Auszahlungen aus Finanzierungstätigkeit				
32	- Auszahlungen für die Tilgung von Krediten und wirtschaftlich vergl. Vorgängen für Investitionen				
	Summe				
	Saldo (Einzahlungen ./ Auszahlungen)				

Jahresabschluss 2023

Teilergebnisrechnung Kostenstelle 11207001 Abfallwirtschaft allgemein						
Schmitt im Taunus						
Nr.	Konten	Bezeichnung	Ergebnis des Vorjahres 2022	Fortgeschriebener Ansatz des Haushaltsjahres 2023	Ergebnis des Haushaltsjahres 2023	Vergleich fortgeschr. Ansatz/ Ergebnis des Haushaltsjahres (Sp. 5 ./ Sp. 6)
		Ordentliche Erträge				
03	548-549	Kostenersatzleistungen und -erstattungen	-316,57			
08	546	Erträge a. Auflösung v. SoPo aus Investitionszuweisungen,-zuschüssen u.-beiträgen		-16.643,00		-16.643,00
10		Summe der ordentlichen Erträge (Nr. 1 bis 9)	-316,57	-16.643,00		-16.643,00
		Ordentliche Aufwendungen				
11	62, 63, 640-643, 647-649, 65	Personalaufwendungen	50.213,53	58.165,00	51.360,17	6.804,83
12	644-646	Versorgungsaufwendungen	2.833,63		2.911,81	-2.911,81
13	60, 61, 67-69	Aufwendungen für Sach- und Dienstleistungen	115.397,54	15.400,00	51.360,39	-35.960,39
	(697)	davon: Einstellung in den Sonderposten	102.194,56		35.830,95	-35.830,95
15	71	Aufwendungen f. Zuweisungen u. Zuschüsse sowie besondere Finanzaufwendungen	1.500,00			
19		Summe der ordentlichen Aufwendungen (Nr. 11 bis 18)	169.944,70	73.565,00	105.632,37	-32.067,37
20		Verwaltungsergebnis (Nr. 10 ./ Nr. 19)	169.628,13	56.922,00	105.632,37	-48.710,37
21	56, 57	Finanzerträge				
22	77	Finanzaufwendungen				
23		Finanzergebnis (Nr. 21 ./ Nr. 22)				
24		Ordentliches Ergebnis (Verwaltungsergebnis und Finanzergebnis Nr. 20 und Nr. 23)	169.628,13	56.922,00	105.632,37	-48.710,37
25	59	Außerordentliche Erträge				
26	79	Außerordentliche Aufwendungen				
27		Außerordentliches Ergebnis (Nr. 25 ./ Nr. 26)				
28		Jahresergebnis vor Internen Leistungsbeziehungen (ordentliches Ergebnis und außerordentliches Ergebnis Nr. 24 und Nr. 27)	169.628,13	56.922,00	105.632,37	-48.710,37
29		Erlöse aus internen Leistungsbeziehungen				
30		Kosten aus internen Leistungsbeziehungen	76,54			
31		Ergebnis der internen Leistungsbeziehungen	76,54			
32		Jahresergebnis nach Internen Leistungsbeziehungen	169.704,67	56.922,00	105.632,37	-48.710,37

Jahresabschluss 2023

Teilfinanzrechnung Kostenstelle 11207001 Abfallwirtschaft allgemein

Schmitten im Taunus

Nr.	Bezeichnung	Ergebnis des Vorjahres 2022	Fortgeschriebener Ansatz des Haushaltsjahres 2023	Ergebnis des Haushaltsjahres 2023	Vergleich fortgeschr. Ansatz/ Ergebnis des Haushaltsjahres (Sp. 4 ./ Sp. 5)
	Einzahlungen aus Investitionstätigkeit				
20	+ Einz. aus Investitionszuweis. und -zuschüssen sowie aus Investitions-beiträgen				
21	+ Einz. aus Abgängen von Vermögens-gegenständen des Sachanlage-vermögens und des immateriellen Anlagevermögens				
22	+ Einz. aus Abgängen von Vermögens-gegenständen des Finanzanlage-vermögens				
	Einzahlungen aus Finanzierungstätigkeit				
31	+ Einz. aus der Aufnahme v. Krediten und wirtschaftlich vergleichbaren Vorgängen für Investitionen				
	Summe				
	Auszahlungen aus Investitionstätigkeit				
24	- Ausz. für den Erwerb von Grundstücken und Gebäuden				
25	- Ausz. für Baumaßnahmen				
26	- Ausz. für Investitionen in das sonstige Sachanlagevermögen und immaterielle Anlagevermögen davon: Ausz. aus gewährten Investitionszuweisungen und -zuschüssen				
27	- Ausz. für Investitionen in das Finanzanlagevermögen				
	Auszahlungen aus Finanzierungstätigkeit				
32	- Auszahlungen für die Tilgung von Krediten und wirtschaftlich vergl. Vorgängen für Investitionen				
	Summe				
	Saldo (Einzahlungen ./ Auszahlungen)				

Jahresabschluss 2023

Teilergebnisrechnung Kostenstelle 11207002 Deponiekosten, Verbrennung, Verwertung

Schmitten im Taunus

Nr.	Konten	Bezeichnung	Ergebnis des Vorjahres 2022	Fortgeschriebener Ansatz des Haushaltsjahres 2023	Ergebnis des Haushaltsjahres 2023	Vergleich fortgeschr. Ansatz/ Ergebnis des Haushaltsjahres (Sp. 5 ./ Sp. 6)
		Ordentliche Erträge				
02	51	Öffentlich-rechtliche Leistungsentgelte			-312,94	312,94
10		Summe der ordentlichen Erträge (Nr. 1 bis 9) Ordentliche Aufwendungen			-312,94	312,94
13	60, 61, 67-69	Aufwendungen für Sach- und Dienstleistungen	161.522,87	167.400,00	163.076,20	4.323,80
19		Summe der ordentlichen Aufwendungen (Nr. 11 bis 18)	161.522,87	167.400,00	163.076,20	4.323,80
20		Verwaltungsergebnis (Nr. 10 ./ Nr. 19)	161.522,87	167.400,00	162.763,26	4.636,74
21	56, 57	Finanzerträge				
22	77	Finanzaufwendungen				
23		Finanzergebnis (Nr. 21 ./ Nr. 22)				
24		Ordentliches Ergebnis (Verwaltungsergebnis und Finanzergebnis Nr. 20 und Nr. 23)	161.522,87	167.400,00	162.763,26	4.636,74
25	59	Außerordentliche Erträge				
26	79	Außerordentliche Aufwendungen				
27		Außerordentliches Ergebnis (Nr. 25 ./ Nr. 26)				
28		Jahresergebnis vor Internen Leistungsbeziehungen (ordentliches Ergebnis und außerordentliches Ergebnis Nr. 24 und Nr. 27)	161.522,87	167.400,00	162.763,26	4.636,74
29		Erlöse aus internen Leistungsbeziehungen				
30		Kosten aus internen Leistungsbeziehungen	1.017,28		834,47	-834,47
31		Ergebnis der Internen Leistungsbeziehungen	1.017,28		834,47	-834,47
32		Jahresergebnis nach Internen Leistungsbeziehungen	162.540,15	167.400,00	163.597,73	3.802,27

Jahresabschluss 2023

Teilfinanzrechnung Kostenstelle 11207002 Deponiekosten, Verbrennung, Verwertung

Schmitten im Taunus

Nr.	Bezeichnung	Ergebnis des Vorjahres 2022	Fortgeschriebener Ansatz des Haushaltsjahres 2023	Ergebnis des Haushaltsjahres 2023	Vergleich fortgeschr. Ansatz/ Ergebnis des Haushaltsjahres (Sp. 4 ./ Sp. 5)
	Einzahlungen aus Investitionstätigkeit				
20	+ Einz. aus Investitionszuweis. und -zuschüssen sowie aus Investitions-beiträgen				
21	+ Einz. aus Abgängen von Vermögens-gegenständen des Sachanlage-vermögens und des immateriellen Anlagevermögens				
22	+ Einz. aus Abgängen von Vermögens-gegenständen des Finanzanlage-vermögens				
	Einzahlungen aus Finanzierungstätigkeit				
31	+ Einz. aus der Aufnahme v. Krediten und wirtschaftlich vergleichbaren Vorgängen für Investitionen				
	Summe				
	Auszahlungen aus Investitionstätigkeit				
24	- Ausz. für den Erwerb von Grundstücken und Gebäuden				
25	- Ausz. für Baumaßnahmen				
26	- Ausz. für Investitionen in das sonstige Sachanlagevermögen und immaterielle Anlagevermögen davon: Ausz. aus gewährten Investitionszuweisungen und -zuschüssen				
27	- Ausz. für Investitionen in das Finanzanlagevermögen				
	Auszahlungen aus Finanzierungstätigkeit				
32	- Auszahlungen für die Tilgung von Krediten und wirtschaftlich vergl. Vorgängen für Investitionen				
	Summe				
	Saldo (Einzahlungen ./ Auszahlungen)				

Jahresabschluss 2023

Teilergebnisrechnung Kostenstelle 11207003 Hausmüllentsorgung

Schmitten im Taunus

Nr.	Konten	Bezeichnung	Ergebnis des Vorjahres 2022	Fortgeschriebener Ansatz des Haushaltsjahres 2023	Ergebnis des Haushaltsjahres 2023	Vergleich fortgeschr. Ansatz/ Ergebnis des Haushaltsjahres (Sp. 5 ./ Sp. 6)
		Ordentliche Erträge				
01	50	Privatrechtliche Leistungsentgelte	-2.890,79	-2.000,00	-2.987,79	987,79
02	51	Öffentlich-rechtliche Leistungsentgelte	-652.332,66	-645.500,00	-657.129,17	11.629,17
07	540-543	Erträge aus Zuweisungen u. Zuschüssen für lfd. Zwecke u. allgemeine Umlagen	-19.784,41	-20.000,00	-13.128,95	-6.871,05
09	53	Sonstige ordentliche Erträge			-7.501,08	7.501,08
10		Summe der ordentlichen Erträge (Nr. 1 bis 9)	-675.007,86	-667.500,00	-680.746,99	13.246,99
		Ordentliche Aufwendungen				
13	60, 61, 67-69	Aufwendungen für Sach- und Dienstleistungen	85.202,44	112.700,00	85.356,69	27.343,31
19		Summe der ordentlichen Aufwendungen (Nr. 11 bis 18)	85.202,44	112.700,00	85.356,69	27.343,31
20		Verwaltungsergebnis (Nr. 10 ./ Nr. 19)	-589.805,42	-554.800,00	-595.390,30	40.590,30
21	56, 57	Finanzerträge	-1,23			
22	77	Finanzaufwendungen				
23		Finanzergebnis (Nr. 21 ./ Nr. 22)	-1,23			
24		Ordentliches Ergebnis (Verwaltungsergebnis und Finanzergebnis Nr. 20 und Nr. 23)	-589.806,65	-554.800,00	-595.390,30	40.590,30
25	59	Außerordentliche Erträge				
26	79	Außerordentliche Aufwendungen				
27		Außerordentliches Ergebnis (Nr. 25 ./ Nr. 26)				
28		Jahresergebnis vor Internen Leistungsbeziehungen (ordentliches Ergebnis und außerordentliches Ergebnis Nr. 24 und Nr. 27)	-589.806,65	-554.800,00	-595.390,30	40.590,30
29		Erlöse aus internen Leistungsbeziehungen				
30		Kosten aus internen Leistungsbeziehungen				
31		Ergebnis der internen Leistungsbeziehungen				
32		Jahresergebnis nach internen Leistungsbeziehungen	-589.806,65	-554.800,00	-595.390,30	40.590,30

Jahresabschluss 2023

Teilfinanzrechnung Kostenstelle 11207003 Hausmüllentsorgung

Schmitten im Taunus

Nr.	Bezeichnung	Ergebnis des Vorjahres 2022	Fortgeschriebener Ansatz des Haushaltsjahres 2023	Ergebnis des Haushaltsjahres 2023	Vergleich fortgeschr. Ansatz/ Ergebnis des Haushaltsjahres (Sp. 4 ./ Sp. 5)
	Einzahlungen aus Investitionstätigkeit				
20	+ Einz. aus Investitionszuweis. und -zuschüssen sowie aus Investitions-beiträgen				
21	+ Einz. aus Abgängen von Vermögens-gegenständen des Sachanlage-vermögens und des immateriellen Anlagevermögens				
22	+ Einz. aus Abgängen von Vermögens-gegenständen des Finanzanlage-vermögens				
	Einzahlungen aus Finanzierungstätigkeit				
31	+ Einz. aus der Aufnahme v. Krediten und wirtschaftlich vergleichbaren Vorgängen für Investitionen				
	Summe				
	Auszahlungen aus Investitionstätigkeit				
24	- Ausz. für den Erwerb von Grundstücken und Gebäuden				
25	- Ausz. für Baumaßnahmen				
26	- Ausz. für Investitionen in das sonstige Sachanlagevermögen und immaterielle Anlagevermögen davon: Ausz. aus gewährten Investitionszuweisungen und -zuschüssen				
27	- Ausz. für Investitionen in das Finanzanlagevermögen				
	Auszahlungen aus Finanzierungstätigkeit				
32	- Auszahlungen für die Tilgung von Krediten und wirtschaftlich vergl. Vorgängen für Investitionen				
	Summe				
	Saldo (Einzahlungen ./ Auszahlungen)				

Jahresabschluss 2023

Teilergebnisrechnung Kostenstelle 11207004 Sperrmüllentsorgung

Schmitten im Taunus

Nr.	Konten	Bezeichnung	Ergebnis des Vorjahres 2022	Fortgeschriebener Ansatz des Haushaltsjahres 2023	Ergebnis des Haushaltsjahres 2023	Vergleich fortgeschr. Ansatz/ Ergebnis des Haushaltsjahres (Sp. 5 ./ Sp. 6)
		Ordentliche Erträge				
10		Summe der ordentlichen Erträge (Nr. 1 bis 9)				
		Ordentliche Aufwendungen				
13	60, 61, 67-69	Aufwendungen für Sach- und Dienstleistungen	54.752,62	63.000,00	54.561,07	8.438,93
19		Summe der ordentlichen Aufwendungen (Nr. 11 bis 18)	54.752,62	63.000,00	54.561,07	8.438,93
20		Verwaltungsergebnis (Nr. 10 ./ Nr. 19)	54.752,62	63.000,00	54.561,07	8.438,93
21	56, 57	Finanzerträge				
22	77	Finanzaufwendungen				
23		Finanzergebnis (Nr. 21 ./ Nr. 22)				
24		Ordentliches Ergebnis (Verwaltungsergebnis und Finanzergebnis Nr. 20 und Nr. 23)	54.752,62	63.000,00	54.561,07	8.438,93
25	59	Außerordentliche Erträge				
26	79	Außerordentliche Aufwendungen				
27		Außerordentliches Ergebnis (Nr. 25 ./ Nr. 26)				
28		Jahresergebnis vor internen Leistungsbeziehungen (ordentliches Ergebnis und außerordentliches Ergebnis Nr. 24 und Nr. 27)	54.752,62	63.000,00	54.561,07	8.438,93
29		Erlöse aus internen Leistungsbeziehungen				
30		Kosten aus internen Leistungsbeziehungen				
31		Ergebnis der internen Leistungsbeziehungen				
32		Jahresergebnis nach internen Leistungsbeziehungen	54.752,62	63.000,00	54.561,07	8.438,93

Jahresabschluss 2023

Teilfinanzrechnung Kostenstelle 11207004 Sperrmüllentsorgung

Schmitten im Taunus

Nr.	Bezeichnung	Ergebnis des Vorjahres 2022	Fortgeschriebener Ansatz des Haushaltsjahres 2023	Ergebnis des Haushaltsjahres 2023	Vergleich fortgeschr. Ansatz/ Ergebnis des Haushaltsjahres (Sp. 4 ./ Sp. 5)
	Einzahlungen aus Investitionstätigkeit				
20	+ Einz. aus Investitionszuweis. und -zuschüssen sowie aus Investitions-beiträgen				
21	+ Einz. aus Abgängen von Vermögens-gegenständen des Sachanlage-vermögens und des immateriellen Anlagevermögens				
22	+ Einz. aus Abgängen von Vermögens-gegenständen des Finanzanlage-vermögens				
	Einzahlungen aus Finanzierungstätigkeit				
31	+ Einz. aus der Aufnahme v. Krediten und wirtschaftlich vergleichbaren Vorgängen für Investitionen				
	Summe				
	Auszahlungen aus Investitionstätigkeit				
24	- Ausz. für den Erwerb von Grundstücken und Gebäuden				
25	- Ausz. für Baumaßnahmen				
26	- Ausz. für Investitionen in das sonstige Sachanlagevermögen und immaterielle Anlagevermögen davon: Ausz. aus gewährten Investitionszuweisungen und -zuschüssen				
27	- Ausz. für Investitionen in das Finanzanlagevermögen				
	Auszahlungen aus Finanzierungstätigkeit				
32	- Auszahlungen für die Tilgung von Krediten und wirtschaftlich vergl. Vorgängen für Investitionen				
	Summe				
	Saldo (Einzahlungen ./ Auszahlungen)				

Jahresabschluss 2023

Teilergebnisrechnung Kostenstelle 11207005 Biomüllentsorgung

Schmitten im Taunus

Nr.	Konten	Bezeichnung	Ergebnis des Vorjahres 2022	Fortgeschriebener Ansatz des Haushaltsjahres 2023	Ergebnis des Haushaltsjahres 2023	Vergleich fortgeschr. Ansatz/ Ergebnis des Haushaltsjahres (Sp. 5 ./ Sp. 6)
		Ordentliche Erträge				
01	50	Privatrechtliche Leistungsentgelte	-375,20		-265,60	265,60
02	51	Öffentlich-rechtliche Leistungsentgelte	-102.590,69	-100.000,00	-102.311,97	2.311,97
10		Summe der ordentlichen Erträge (Nr. 1 bis 9)	-102.965,89	-100.000,00	-102.577,57	2.577,57
		Ordentliche Aufwendungen				
13	60, 61, 67-69	Aufwendungen für Sach- und Dienstleistungen	137.025,84	153.000,00	150.216,35	2.783,65
19		Summe der ordentlichen Aufwendungen (Nr. 11 bis 18)	137.025,84	153.000,00	150.216,35	2.783,65
20		Verwaltungsergebnis (Nr. 10 ./ Nr. 19)	34.059,95	53.000,00	47.638,78	5.361,22
21	56, 57	Finanzerträge				
22	77	Finanzaufwendungen				
23		Finanzergebnis (Nr. 21 ./ Nr. 22)				
24		Ordentliches Ergebnis (Verwaltungsergebnis und Finanzergebnis Nr. 20 und Nr. 23)	34.059,95	53.000,00	47.638,78	5.361,22
25	59	Außerordentliche Erträge				
26	79	Außerordentliche Aufwendungen				
27		Außerordentliches Ergebnis (Nr. 25 ./ Nr. 26)				
28		Jahresergebnis vor internen Leistungsbeziehungen (ordentliches Ergebnis und außerordentliches Ergebnis Nr. 24 und Nr. 27)	34.059,95	53.000,00	47.638,78	5.361,22
29		Erlöse aus internen Leistungsbeziehungen				
30		Kosten aus internen Leistungsbeziehungen				
31		Ergebnis der internen Leistungsbeziehungen				
32		Jahresergebnis nach internen Leistungsbeziehungen	34.059,95	53.000,00	47.638,78	5.361,22

Jahresabschluss 2023

Teilfinanzrechnung Kostenstelle 11207005 Biomüllentsorgung

Schmitten im Taunus

Nr.	Bezeichnung	Ergebnis des Vorjahres 2022	Fortgeschriebener Ansatz des Haushaltsjahres 2023	Ergebnis des Haushaltsjahres 2023	Vergleich fortgeschr. Ansatz/ Ergebnis des Haushaltsjahres (Sp. 4 ./ Sp. 5)
	Einzahlungen aus Investitionstätigkeit				
20	+ Einz. aus Investitionszuweis. und -zuschüssen sowie aus Investitions-beiträgen				
21	+ Einz. aus Abgängen von Vermögens-gegenständen des Sachanlage-vermögens und des immateriellen Anlagevermögens				
22	+ Einz. aus Abgängen von Vermögens-gegenständen des Finanzanlage-vermögens				
	Einzahlungen aus Finanzierungstätigkeit				
31	+ Einz. aus der Aufnahme v. Krediten und wirtschaftlich vergleichbaren Vorgängen für Investitionen				
	Summe				
	Auszahlungen aus Investitionstätigkeit				
24	- Ausz. für den Erwerb von Grundstücken und Gebäuden				
25	- Ausz. für Baumaßnahmen				
26	- Ausz. für Investitionen in das sonstige Sachanlagevermögen und immaterielle Anlagevermögen davon: Ausz. aus gewährten Investitionszuweisungen und -zuschüssen				
27	- Ausz. für Investitionen in das Finanzanlagevermögen				
	Auszahlungen aus Finanzierungstätigkeit				
32	- Auszahlungen für die Tilgung von Krediten und wirtschaftlich vergl. Vorgängen für Investitionen				
	Summe				
	Saldo (Einzahlungen ./ Auszahlungen)				

Jahresabschluss 2023

Teilergebnisrechnung Kostenstelle 11207006 Grünabfallverwertung

Schmitten im Taunus

Nr.	Konten	Bezeichnung	Ergebnis des Vorjahres 2022	Fortgeschriebener Ansatz des Haushaltsjahres 2023	Ergebnis des Haushaltsjahres 2023	Vergleich fortgeschr. Ansatz/ Ergebnis des Haushaltsjahres (Sp. 5 ./ Sp. 6)
		Ordentliche Erträge				
09	53	Sonstige ordentliche Erträge		-12.000,00		-12.000,00
10		Summe der ordentlichen Erträge (Nr. 1 bis 9)		-12.000,00		-12.000,00
		Ordentliche Aufwendungen				
13	60, 61, 67-69	Aufwendungen für Sach- und Dienstleistungen	155.361,45	237.400,00	160.723,11	76.676,89
14	66	Abschreibungen	278,19	278,00	278,81	-0,81
19		Summe der ordentlichen Aufwendungen (Nr. 11 bis 18)	155.639,64	237.678,00	161.001,92	76.676,08
20		Verwaltungsergebnis (Nr. 10 ./ Nr. 19)	155.639,64	225.678,00	161.001,92	64.676,08
21	56, 57	Finanzerträge				
22	77	Finanzaufwendungen				
23		Finanzergebnis (Nr. 21 ./ Nr. 22)				
24		Ordentliches Ergebnis (Verwaltungsergebnis und Finanzergebnis Nr. 20 und Nr. 23)	155.639,64	225.678,00	161.001,92	64.676,08
25	59	Außerordentliche Erträge				
26	79	Außerordentliche Aufwendungen				
27		Außerordentliches Ergebnis (Nr. 25 ./ Nr. 26)				
28		Jahresergebnis vor Internen Leistungsbeziehungen (ordentliches Ergebnis und außerordentliches Ergebnis Nr. 24 und Nr. 27)	155.639,64	225.678,00	161.001,92	64.676,08
29		Erlöse aus internen Leistungsbeziehungen				
30		Kosten aus internen Leistungsbeziehungen	17.333,77		17.555,35	-17.555,35
31		Ergebnis der internen Leistungsbeziehungen	17.333,77		17.555,35	-17.555,35
32		Jahresergebnis nach internen Leistungsbeziehungen	172.973,41	225.678,00	178.557,27	47.120,73

Jahresabschluss 2023

Teilfinanzrechnung Kostenstelle 11207006 Grünabfallverwertung

Schmitten im Taunus

Nr.	Bezeichnung	Ergebnis des Vorjahres 2022	Fortgeschriebener Ansatz des Haushaltsjahres 2023	Ergebnis des Haushaltsjahres 2023	Vergleich fortgeschr. Ansatz/ Ergebnis des Haushaltsjahres (Sp. 4 ./ Sp. 5)
	Einzahlungen aus Investitionstätigkeit				
20	+ Einz. aus Investitionszuweis. und -zuschüssen sowie aus Investitions-beiträgen				
21	+ Einz. aus Abgängen von Vermögens-gegenständen des Sachanlage-vermögens und des immateriellen Anlagevermögens				
22	+ Einz. aus Abgängen von Vermögens-gegenständen des Finanzanlage-vermögens				
	Einzahlungen aus Finanzierungstätigkeit				
31	+ Einz. aus der Aufnahme v. Krediten und wirtschaftlich vergleichbaren Vorgängen für Investitionen				
	Summe				
	Auszahlungen aus Investitionstätigkeit				
24	- Ausz. für den Erwerb von Grundstücken und Gebäuden				
25	- Ausz. für Baumaßnahmen				
26	- Ausz. für Investitionen in das sonstige Sachanlagevermögen und immaterielle Anlagevermögen davon: Ausz. aus gewährten Investitionszuweisungen und -zuschüssen				
27	- Ausz. für Investitionen in das Finanzanlagevermögen				
	Auszahlungen aus Finanzierungstätigkeit				
32	- Auszahlungen für die Tilgung von Krediten und wirtschaftlich vergl. Vorgängen für Investitionen				
	Summe				
	Saldo (Einzahlungen ./ Auszahlungen)				

Jahresabschluss 2023

Teilergebnisrechnung Kostenstelle 11207007 Altpapierverwertung

Schmitten im Taunus

Nr.	Konten	Bezeichnung	Ergebnis des Vorjahres 2022	Fortgeschriebener Ansatz des Haushaltsjahres 2023	Ergebnis des Haushaltsjahres 2023	Vergleich fortgeschr. Ansatz/ Ergebnis des Haushaltsjahres (Sp. 5 ./ Sp. 6)
		Ordentliche Erträge				
09	53	Sonstige ordentliche Erträge	-84.564,74	-107.000,00	-41.990,30	-65.009,70
10		Summe der ordentlichen Erträge (Nr. 1 bis 9) Ordentliche Aufwendungen	-84.564,74	-107.000,00	-41.990,30	-65.009,70
13	60, 61, 67-69	Aufwendungen für Sach- und Dienstleistungen	55.273,65	67.500,00	61.472,50	6.027,50
19		Summe der ordentlichen Aufwendungen (Nr. 11 bis 18)	55.273,65	67.500,00	61.472,50	6.027,50
20		Verwaltungsergebnis (Nr. 10 ./ Nr. 19)	-29.291,09	-39.500,00	19.482,20	-58.982,20
21	56, 57	Finanzerträge				
22	77	Finanzaufwendungen				
23		Finanzergebnis (Nr. 21 ./ Nr. 22)				
24		Ordentliches Ergebnis (Verwaltungsergebnis und Finanzergebnis Nr. 20 und Nr. 23)	-29.291,09	-39.500,00	19.482,20	-58.982,20
25	59	Außerordentliche Erträge				
26	79	Außerordentliche Aufwendungen				
27		Außerordentliches Ergebnis (Nr. 25 ./ Nr. 26)				
28		Jahresergebnis vor Internen Leistungsbeziehungen (ordentliches Ergebnis und außerordentliches Ergebnis Nr. 24 und Nr. 27)	-29.291,09	-39.500,00	19.482,20	-58.982,20
29		Erlöse aus internen Leistungsbeziehungen				
30		Kosten aus internen Leistungsbeziehungen				
31		Ergebnis der Internen Leistungsbeziehungen				
32		Jahresergebnis nach Internen Leistungsbeziehungen	-29.291,09	-39.500,00	19.482,20	-58.982,20

Jahresabschluss 2023

Teilfinanzrechnung Kostenstelle 11207007 Altpapierverwertung

Schmitt im Taunus

Nr.	Bezeichnung	Ergebnis des Vorjahres 2022	Fortgeschriebener Ansatz des Haushaltsjahres 2023	Ergebnis des Haushaltsjahres 2023	Vergleich fortgeschr. Ansatz/ Ergebnis des Haushaltsjahres (Sp. 4 ./ Sp. 5)
	Einzahlungen aus Investitionstätigkeit				
20	+ Einz. aus Investitionszuweis. und -zuschüssen sowie aus Investitions-beiträgen				
21	+ Einz. aus Abgängen von Vermögens-gegenständen des Sachanlage-vermögens und des immateriellen Anlagevermögens				
22	+ Einz. aus Abgängen von Vermögens-gegenständen des Finanzanlage-vermögens				
	Einzahlungen aus Finanzierungstätigkeit				
31	+ Einz. aus der Aufnahme v. Krediten und wirtschaftlich vergleichbaren Vorgängen für Investitionen				
	Summe				
	Auszahlungen aus Investitionstätigkeit				
24	- Ausz. für den Erwerb von Grundstücken und Gebäuden				
25	- Ausz. für Baumaßnahmen				
26	- Ausz. für Investitionen in das sonstige Sachanlagevermögen und immaterielle Anlagevermögen davon: Ausz. aus gewährten Investitionszuweisungen und -zuschüssen				
27	- Ausz. für Investitionen in das Finanzanlagevermögen				
	Auszahlungen aus Finanzierungstätigkeit				
32	- Auszahlungen für die Tilgung von Krediten und wirtschaftlich vergl. Vorgängen für Investitionen				
	Summe				
	Saldo (Einzahlungen ./ Auszahlungen)				

Jahresabschluss 2023

Teilergebnisrechnung Kostenstelle 11207008 Elektroschrottverwertung

Schmitten im Taunus

Nr.	Konten	Bezeichnung	Ergebnis des Vorjahres 2022	Fortgeschriebener Ansatz des Haushaltsjahres 2023	Ergebnis des Haushaltsjahres 2023	Vergleich fortgeschr. Ansatz/ Ergebnis des Haushaltsjahres (Sp. 5 ./ Sp. 6)
		Ordentliche Erträge				
10		Summe der ordentlichen Erträge (Nr. 1 bis 9)				
		Ordentliche Aufwendungen				
13	60, 61, 67-69	Aufwendungen für Sach- und Dienstleistungen	27.021,70	28.000,00	26.085,45	1.914,55
19		Summe der ordentlichen Aufwendungen (Nr. 11 bis 18)	27.021,70	28.000,00	26.085,45	1.914,55
20		Verwaltungsergebnis (Nr. 10 ./ Nr. 19)	27.021,70	28.000,00	26.085,45	1.914,55
21	56, 57	Finanzerträge				
22	77	Finanzaufwendungen				
23		Finanzergebnis (Nr. 21 ./ Nr. 22)				
24		Ordentliches Ergebnis (Verwaltungsergebnis und Finanzergebnis Nr. 20 und Nr. 23)	27.021,70	28.000,00	26.085,45	1.914,55
25	59	Außerordentliche Erträge				
26	79	Außerordentliche Aufwendungen				
27		Außerordentliches Ergebnis (Nr. 25 ./ Nr. 26)				
28		Jahresergebnis vor internen Leistungsbeziehungen (ordentliches Ergebnis und außerordentliches Ergebnis Nr. 24 und Nr. 27)	27.021,70	28.000,00	26.085,45	1.914,55
29		Erlöse aus internen Leistungsbeziehungen				
30		Kosten aus internen Leistungsbeziehungen				
31		Ergebnis der internen Leistungsbeziehungen				
32		Jahresergebnis nach internen Leistungsbeziehungen	27.021,70	28.000,00	26.085,45	1.914,55

Jahresabschluss 2023

Teilfinanzrechnung Kostenstelle 11207008 Elektroschrottverwertung

Schmitten im Taunus

Nr.	Bezeichnung	Ergebnis des Vorjahres 2022	Fortgeschriebener Ansatz des Haushaltsjahres 2023	Ergebnis des Haushaltsjahres 2023	Vergleich fortgeschr. Ansatz/ Ergebnis des Haushaltsjahres (Sp. 4 ./ Sp. 5)
	Einzahlungen aus Investitionstätigkeit				
20	+ Einz. aus Investitionszuweis. und -zuschüssen sowie aus Investitions-beiträgen				
21	+ Einz. aus Abgängen von Vermögens-gegenständen des Sachanlage-vermögens und des immateriellen Anlagevermögens				
22	+ Einz. aus Abgängen von Vermögens-gegenständen des Finanzanlage-vermögens				
	Einzahlungen aus Finanzierungstätigkeit				
31	+ Einz. aus der Aufnahme v. Krediten und wirtschaftlich vergleichbaren Vorgängen für Investitionen				
	Summe				
	Auszahlungen aus Investitionstätigkeit				
24	- Ausz. für den Erwerb von Grundstücken und Gebäuden				
25	- Ausz. für Baumaßnahmen				
26	- Ausz. für Investitionen in das sonstige Sachanlagevermögen und immaterielle Anlagevermögen davon: Ausz. aus gewährten Investitionszuweisungen und -zuschüssen				
27	- Ausz. für Investitionen in das Finanzanlagevermögen				
	Auszahlungen aus Finanzierungstätigkeit				
32	- Auszahlungen für die Tilgung von Krediten und wirtschaftlich vergl. Vorgängen für Investitionen				
	Summe				
	Saldo (Einzahlungen ./ Auszahlungen)				

Jahresabschluss 2023

Teilergebnisrechnung Kostenstelle 11207009 Schrott- und Altmetallverwertung

Schmitten im Taunus

Nr.	Konten	Bezeichnung	Ergebnis des Vorjahres 2022	Fortgeschriebener Ansatz des Haushaltsjahres 2023	Ergebnis des Haushaltsjahres 2023	Vergleich fortgeschr. Ansatz/ Ergebnis des Haushaltsjahres (Sp. 5 ./ Sp. 6)
		Ordentliche Erträge				
09	53	Sonstige ordentliche Erträge	-583,20	-600,00	-627,95	27,95
10		Summe der ordentlichen Erträge (Nr. 1 bis 9) Ordentliche Aufwendungen	-583,20	-600,00	-627,95	27,95
13	60, 61, 67-69	Aufwendungen für Sach- und Dienstleistungen	728,64	900,00	779,95	120,05
19		Summe der ordentlichen Aufwendungen (Nr. 11 bis 18)	728,64	900,00	779,95	120,05
20		Verwaltungsergebnis (Nr. 10 ./ Nr. 19)	145,44	300,00	152,00	148,00
21	56, 57	Finanzerträge				
22	77	Finanzaufwendungen				
23		Finanzergebnis (Nr. 21 ./ Nr. 22)				
24		Ordentliches Ergebnis (Verwaltungsergebnis und Finanzergebnis Nr. 20 und Nr. 23)	145,44	300,00	152,00	148,00
25	59	Außerordentliche Erträge				
26	79	Außerordentliche Aufwendungen				
27		Außerordentliches Ergebnis (Nr. 25 ./ Nr. 26)				
28		Jahresergebnis vor Internen Leistungsbeziehungen (ordentliches Ergebnis und außerordentliches Ergebnis Nr. 24 und Nr. 27)	145,44	300,00	152,00	148,00
29		Erlöse aus internen Leistungsbeziehungen				
30		Kosten aus internen Leistungsbeziehungen				
31		Ergebnis der Internen Leistungsbeziehungen				
32		Jahresergebnis nach Internen Leistungsbeziehungen	145,44	300,00	152,00	148,00

Jahresabschluss 2023

Teilfinanzrechnung Kostenstelle 11207009 Schrott- und Altmittelverwertung

Schmitt im Taunus

Nr.	Bezeichnung	Ergebnis des Vorjahres 2022	Fortgeschriebener Ansatz des Haushaltsjahres 2023	Ergebnis des Haushaltsjahres 2023	Vergleich fortgeschr. Ansatz/ Ergebnis des Haushaltsjahres (Sp. 4 ./ Sp. 5)
	Einzahlungen aus Investitionstätigkeit				
20	+ Einz. aus Investitionszuweis. und -zuschüssen sowie aus Investitions-beiträgen				
21	+ Einz. aus Abgängen von Vermögens-gegenständen des Sachanlage-vermögens und des immateriellen Anlagevermögens				
22	+ Einz. aus Abgängen von Vermögens-gegenständen des Finanzanlage-vermögens				
	Einzahlungen aus Finanzierungstätigkeit				
31	+ Einz. aus der Aufnahme v. Krediten und wirtschaftlich vergleichbaren Vorgängen für Investitionen				
	Summe				
	Auszahlungen aus Investitionstätigkeit				
24	- Ausz. für den Erwerb von Grundstücken und Gebäuden				
25	- Ausz. für Baumaßnahmen				
26	- Ausz. für Investitionen in das sonstige Sachanlagevermögen und immaterielle Anlagevermögen davon: Ausz. aus gewährten Investitionszuweisungen und -zuschüssen				
27	- Ausz. für Investitionen in das Finanzanlagevermögen				
	Auszahlungen aus Finanzierungstätigkeit				
32	- Auszahlungen für die Tilgung von Krediten und wirtschaftlich vergl. Vorgängen für Investitionen				
	Summe				
	Saldo (Einzahlungen ./ Auszahlungen)				

Jahresabschluss 2023

Teilergebnisrechnung Kostenstelle 11218001 Wasserversorgung allgemein

Schmitten im Taunus

Nr.	Konten	Bezeichnung	Ergebnis des Vorjahres 2022	Fortgeschriebener Ansatz des Haushaltsjahres 2023	Ergebnis des Haushaltsjahres 2023	Vergleich fortgeschr. Ansatz/ Ergebnis des Haushaltsjahres (Sp. 5 ./ Sp. 6)
		Ordentliche Erträge				
01	50	Privatrechtliche Leistungsentgelte	-13.200,23	-12.000,00	-12.048,13	48,13
02	51	Öffentlich-rechtliche Leistungsentgelte	-1.462.844,34	-1.561.716,00	-1.491.588,56	-70.127,44
03	548-549	Kostensersatzleistungen und -erstattungen	-1.216,57		-560,00	560,00
08	546	Erträge a. Auflösung v. SoPo aus Investitionszuweisungen,-zuschüssen u.-beiträgen	-90,00	-90,00	-91,00	1,00
10		Summe der ordentlichen Erträge (Nr. 1 bis 9) Ordentliche Aufwendungen	-1.477.351,14	-1.573.806,00	-1.504.287,69	-69.518,31
11	62, 63, 640-643, 647-649, 65	Personalaufwendungen	413.750,05	432.695,00	402.023,92	30.671,08
12	644-646	Versorgungsaufwendungen	22.554,43		24.210,78	-24.210,78
13	60, 61, 67-69	Aufwendungen für Sach- und Dienstleistungen	390.479,26	483.040,00	404.678,56	78.361,44
14	66	Abschreibungen	23.121,10	17.460,00	19.484,69	-2.024,69
15	71	Aufwendungen f. Zuweisungen u. Zuschüsse sowie besondere Finanzaufwendungen	91.959,80	95.000,00	96.614,60	-1.614,60
18	70, 74, 76	Sonstige ordentliche Aufwendungen	750,00	700,00	701,00	-1,00
19		Summe der ordentlichen Aufwendungen (Nr. 11 bis 18)	942.614,64	1.028.895,00	947.713,55	81.181,45
20		Verwaltungsergebnis (Nr. 10 ./ Nr. 19)	-534.736,50	-544.911,00	-556.574,14	11.663,14
21	56, 57	Finanzerträge				
22	77	Finanzaufwendungen				
23		Finanzergebnis (Nr. 21 ./ Nr. 22)				
24		Ordentliches Ergebnis (Verwaltungsergebnis und Finanzergebnis Nr. 20 und Nr. 23)	-534.736,50	-544.911,00	-556.574,14	11.663,14
25	59	Außerordentliche Erträge				
26	79	Außerordentliche Aufwendungen				
27		Außerordentliches Ergebnis (Nr. 25 ./ Nr. 26)				
28		Jahresergebnis vor Internen Leistungsbeziehungen (ordentliches Ergebnis und außerordentliches Ergebnis Nr. 24 und Nr. 27)	-534.736,50	-544.911,00	-556.574,14	11.663,14
29		Erlöse aus internen Leistungsbeziehungen				
30		Kosten aus internen Leistungsbeziehungen	85,20		191,75	-191,75
31		Ergebnis der Internen Leistungsbeziehungen	85,20		191,75	-191,75
32		Jahresergebnis nach Internen Leistungsbeziehungen	-534.651,30	-544.911,00	-556.382,39	11.471,39

Jahresabschluss 2023

Teilfinanzrechnung Kostenstelle 11218001 Wasserversorgung allgemein

Schmitten im Taunus

Nr.	Bezeichnung	Ergebnis des Vorjahres 2022	Fortgeschriebener Ansatz des Haushaltsjahres 2023	Ergebnis des Haushaltsjahres 2023	Vergleich fortgeschr. Ansatz/ Ergebnis des Haushaltsjahres (Sp. 4 ./ Sp. 5)
	Einzahlungen aus Investitionstätigkeit				
20	+ Einz. aus Investitionszuweis. und -zuschüssen sowie aus Investitions-beiträgen				
21	+ Einz. aus Abgängen von Vermögens-gegenständen des Sachanlage-vermögens und des immateriellen Anlagevermögens				
22	+ Einz. aus Abgängen von Vermögens-gegenständen des Finanzanlage-vermögens				
	Einzahlungen aus Finanzierungstätigkeit				
31	+ Einz. aus der Aufnahme v. Krediten und wirtschaftlich vergleichbaren Vorgängen für Investitionen				
	Summe				
	Auszahlungen aus Investitionstätigkeit				
24	- Ausz. für den Erwerb von Grundstücken und Gebäuden				
25	- Ausz. für Baumaßnahmen				
26	- Ausz. für Investitionen in das sonstige Sachanlagevermögen und immaterielle Anlagevermögen davon: Ausz. aus gewährten Investitionszuweisungen und -zuschüssen	-9.745,53	-27.500,00	-23.935,67	-3.564,33
27	- Ausz. für Investitionen in das Finanzanlagevermögen				
	Auszahlungen aus Finanzierungstätigkeit				
32	- Auszahlungen für die Tilgung von Krediten und wirtschaftlich vergl. Vorgängen für Investitionen				
	Summe	-9.745,53	-27.500,00	-23.935,67	-3.564,33
	Saldo (Einzahlungen ./ Auszahlungen)	-9.745,53	-27.500,00	-23.935,67	-3.564,33

Jahresabschluss 2023

Teilergebnisrechnung Kostenstelle 11218002 Wasserversorgungsanlagen Betriebsgebäude

Schmitten im Taunus

Nr.	Konten	Bezeichnung	Ergebnis des Vorjahres 2022	Fortgeschriebener Ansatz des Haushaltsjahres 2023	Ergebnis des Haushaltsjahres 2023	Vergleich fortgeschr. Ansatz/ Ergebnis des Haushaltsjahres (Sp. 5 ./ Sp. 6)
		Ordentliche Erträge				
09	53	Sonstige ordentliche Erträge	-6.212,37			
10		Summe der ordentlichen Erträge (Nr. 1 bis 9) Ordentliche Aufwendungen	-6.212,37			
13	60, 61, 67-69	Aufwendungen für Sach- und Dienstleistungen	413.013,27	215.600,00	217.097,54	-1.497,54
14	66	Abschreibungen	36.633,21	31.800,00	33.683,88	-1.883,88
18	70, 74, 76	Sonstige ordentliche Aufwendungen	1.539,49	1.500,00	1.421,35	78,65
19		Summe der ordentlichen Aufwendungen (Nr. 11 bis 18)	451.185,97	248.900,00	252.202,77	-3.302,77
20		Verwaltungsergebnis (Nr. 10 ./ Nr. 19)	444.973,60	248.900,00	252.202,77	-3.302,77
21	56, 57	Finanzerträge				
22	77	Finanzaufwendungen				
23		Finanzergebnis (Nr. 21 ./ Nr. 22)				
24		Ordentliches Ergebnis (Verwaltungsergebnis und Finanzergebnis Nr. 20 und Nr. 23)	444.973,60	248.900,00	252.202,77	-3.302,77
25	59	Außerordentliche Erträge				
26	79	Außerordentliche Aufwendungen				
27		Außerordentliches Ergebnis (Nr. 25 ./ Nr. 26)				
28		Jahresergebnis vor internen Leistungsbeziehungen (ordentliches Ergebnis und außerordentliches Ergebnis Nr. 24 und Nr. 27)	444.973,60	248.900,00	252.202,77	-3.302,77
29		Erlöse aus internen Leistungsbeziehungen				
30		Kosten aus internen Leistungsbeziehungen				
31		Ergebnis der internen Leistungsbeziehungen				
32		Jahresergebnis nach internen Leistungsbeziehungen	444.973,60	248.900,00	252.202,77	-3.302,77

Jahresabschluss 2023

Teilfinanzrechnung Kostenstelle 11218002 Wasserversorgungsanlagen Betriebsgebäude

Schmitten im Taunus

Nr.	Bezeichnung	Ergebnis des Vorjahres 2022	Fortgeschriebener Ansatz des Haushaltsjahres 2023	Ergebnis des Haushaltsjahres 2023	Vergleich fortgeschr. Ansatz/ Ergebnis des Haushaltsjahres (Sp. 4 ./ Sp. 5)
	Einzahlungen aus Investitionstätigkeit				
20	+ Einz. aus Investitionszuweis. und -zuschüssen sowie aus Investitions-beiträgen				
21	+ Einz. aus Abgängen von Vermögens-gegenständen des Sachanlage-vermögens und des immateriellen Anlagevermögens				
22	+ Einz. aus Abgängen von Vermögens-gegenständen des Finanzanlage-vermögens				
	Einzahlungen aus Finanzierungstätigkeit				
31	+ Einz. aus der Aufnahme v. Krediten und wirtschaftlich vergleichbaren Vorgängen für Investitionen				
	Summe				
	Auszahlungen aus Investitionstätigkeit				
24	- Ausz. für den Erwerb von Grundstücken und Gebäuden				
25	- Ausz. für Baumaßnahmen	-137.387,03	-782.495,57	-33.966,29	-748.529,28
26	- Ausz. für Investitionen in das sonstige Sachanlagevermögen und immaterielle Anlagevermögen davon: Ausz. aus gewährten Investitionszuweisungen und -zuschüssen			-596,44	596,44
27	- Ausz. für Investitionen in das Finanzanlagevermögen				
	Auszahlungen aus Finanzierungstätigkeit				
32	- Auszahlungen für die Tilgung von Krediten und wirtschaftlich vergl. Vorgängen für Investitionen				
	Summe	-137.387,03	-782.495,57	-34.562,73	-747.932,84
	Saldo (Einzahlungen ./ Auszahlungen)	-137.387,03	-782.495,57	-34.562,73	-747.932,84

Jahresabschluss 2023

Teilergebnisrechnung Kostenstelle 11218003 Wasserversorgungsanlagen Maschinentechnik

Schmitten im Taunus

Nr.	Konten	Bezeichnung	Ergebnis des Vorjahres 2022	Fortgeschriebener Ansatz des Haushaltsjahres 2023	Ergebnis des Haushaltsjahres 2023	Vergleich fortgeschr. Ansatz/ Ergebnis des Haushaltsjahres (Sp. 5 ./ Sp. 6)
		Ordentliche Erträge				
09	53	Sonstige ordentliche Erträge			-1.285,51	1.285,51
10		Summe der ordentlichen Erträge (Nr. 1 bis 9) Ordentliche Aufwendungen			-1.285,51	1.285,51
13	60, 61, 67-69	Aufwendungen für Sach- und Dienstleistungen	31.796,89	36.000,00	55.406,15	-19.406,15
14	66	Abschreibungen	27.842,47	18.457,00	86.035,59	-67.578,59
19		Summe der ordentlichen Aufwendungen (Nr. 11 bis 18)	59.639,36	54.457,00	141.441,74	-86.984,74
20		Verwaltungsergebnis (Nr. 10 ./ Nr. 19)	59.639,36	54.457,00	140.156,23	-85.699,23
21	56, 57	Finanzerträge				
22	77	Finanzaufwendungen				
23		Finanzergebnis (Nr. 21 ./ Nr. 22)				
24		Ordentliches Ergebnis (Verwaltungsergebnis und Finanzergebnis Nr. 20 und Nr. 23)	59.639,36	54.457,00	140.156,23	-85.699,23
25	59	Außerordentliche Erträge				
26	79	Außerordentliche Aufwendungen			1,00	-1,00
27		Außerordentliches Ergebnis (Nr. 25 ./ Nr. 26)			1,00	-1,00
28		Jahresergebnis vor internen Leistungsbeziehungen (ordentliches Ergebnis und außerordentliches Ergebnis Nr. 24 und Nr. 27)	59.639,36	54.457,00	140.157,23	-85.700,23
29		Erlöse aus internen Leistungsbeziehungen				
30		Kosten aus internen Leistungsbeziehungen				
31		Ergebnis der internen Leistungsbeziehungen				
32		Jahresergebnis nach internen Leistungsbeziehungen	59.639,36	54.457,00	140.157,23	-85.700,23

Jahresabschluss 2023

Teilfinanzrechnung Kostenstelle 11218003 Wasserversorgungsanlagen Maschinentechnik

Schmitten im Taunus

Nr.	Bezeichnung	Ergebnis des Vorjahres 2022	Fortgeschriebener Ansatz des Haushaltsjahres 2023	Ergebnis des Haushaltsjahres 2023	Vergleich fortgeschr. Ansatz/ Ergebnis des Haushaltsjahres (Sp. 4 ./ Sp. 5)
	Einzahlungen aus Investitionstätigkeit				
20	+ Einz. aus Investitionszuweis. und -zuschüssen sowie aus Investitions-beiträgen				
21	+ Einz. aus Abgängen von Vermögens-gegenständen des Sachanlage-vermögens und des immateriellen Anlagevermögens				
22	+ Einz. aus Abgängen von Vermögens-gegenständen des Finanzanlage-vermögens				
	Einzahlungen aus Finanzierungstätigkeit				
31	+ Einz. aus der Aufnahme v. Krediten und wirtschaftlich vergleichbaren Vorgängen für Investitionen				
	Summe				
	Auszahlungen aus Investitionstätigkeit				
24	- Ausz. für den Erwerb von Grundstücken und Gebäuden	-17.407,17		-10.857,90	10.857,90
25	- Ausz. für Baumaßnahmen	-187.849,54	-458.515,71	-65.073,81	-393.441,90
26	- Ausz. für Investitionen in das sonstige Sachanlagevermögen und immaterielle Anlagevermögen davon: Ausz. aus gewährten Investitionszuweisungen und -zuschüssen	-122.585,87		-310.865,13	310.865,13
27	- Ausz. für Investitionen in das Finanzanlagevermögen				
	Auszahlungen aus Finanzierungstätigkeit				
32	- Auszahlungen für die Tilgung von Krediten und wirtschaftlich vergl. Vorgängen für Investitionen				
	Summe	-327.842,58	-458.515,71	-386.796,84	-71.718,87
	Saldo (Einzahlungen ./ Auszahlungen)	-327.842,58	-458.515,71	-386.796,84	-71.718,87

Jahresabschluss 2023

Teilergebnisrechnung Kostenstelle 11218004 Wasserversorgungsanlagen Leitungsnetz

Schmitten im Taunus

Nr.	Konten	Bezeichnung	Ergebnis des Vorjahres 2022	Fortgeschriebener Ansatz des Haushaltsjahres 2023	Ergebnis des Haushaltsjahres 2023	Vergleich fortgeschr. Ansatz/ Ergebnis des Haushaltsjahres (Sp. 5 ./ Sp. 6)
		Ordentliche Erträge				
03	548-549	Kostenersatzleistungen und -erstattungen	-374,62		-1.571,69	1.571,69
08	546	Erträge a. Auflösung v. SoPo aus Investitionszuweisungen,-zuschüssen u.-beiträgen	-108.733,00	-105.811,00	-106.931,00	1.120,00
10		Summe der ordentlichen Erträge (Nr. 1 bis 9)	-109.107,62	-105.811,00	-108.502,69	2.691,69
		Ordentliche Aufwendungen				
13	60, 61, 67-69	Aufwendungen für Sach- und Dienstleistungen	379.333,43	170.785,00	365.081,41	-194.296,41
14	66	Abschreibungen	159.032,06	153.451,00	188.882,75	-35.431,75
19		Summe der ordentlichen Aufwendungen (Nr. 11 bis 18)	538.365,49	324.236,00	553.964,16	-229.728,16
20		Verwaltungsergebnis (Nr. 10 ./ Nr. 19)	429.257,87	218.425,00	445.461,47	-227.036,47
21	56, 57	Finanzerträge				
22	77	Finanzaufwendungen				
23		Finanzergebnis (Nr. 21 ./ Nr. 22)				
24		Ordentliches Ergebnis (Verwaltungsergebnis und Finanzergebnis Nr. 20 und Nr. 23)	429.257,87	218.425,00	445.461,47	-227.036,47
25	59	Außerordentliche Erträge				
26	79	Außerordentliche Aufwendungen				
27		Außerordentliches Ergebnis (Nr. 25 ./ Nr. 26)				
28		Jahresergebnis vor Internen Leistungsbeziehungen (ordentliches Ergebnis und außerordentliches Ergebnis Nr. 24 und Nr. 27)	429.257,87	218.425,00	445.461,47	-227.036,47
29		Erlöse aus internen Leistungsbeziehungen				
30		Kosten aus internen Leistungsbeziehungen				
31		Ergebnis der Internen Leistungsbeziehungen				
32		Jahresergebnis nach Internen Leistungsbeziehungen	429.257,87	218.425,00	445.461,47	-227.036,47

Jahresabschluss 2023

Teilfinanzrechnung Kostenstelle 11218004 Wasserversorgungsanlagen Leitungsnetz

Schmitten im Taunus

Nr.	Bezeichnung	Ergebnis des Vorjahres 2022	Fortgeschriebener Ansatz des Haushaltsjahres 2023	Ergebnis des Haushaltsjahres 2023	Vergleich fortgeschr. Ansatz/ Ergebnis des Haushaltsjahres (Sp. 4 ./ Sp. 5)
	Einzahlungen aus Investitionstätigkeit				
20	+ Einz. aus Investitionszuweis. und -zuschüssen sowie aus Investitions-beiträgen				
21	+ Einz. aus Abgängen von Vermögens-gegenständen des Sachanlage-vermögens und des immateriellen Anlagevermögens				
22	+ Einz. aus Abgängen von Vermögens-gegenständen des Finanzanlage-vermögens				
	Einzahlungen aus Finanzierungstätigkeit				
31	+ Einz. aus der Aufnahme v. Krediten und wirtschaftlich vergleichbaren Vorgängen für Investitionen				
	Summe				
	Auszahlungen aus Investitionstätigkeit				
24	- Ausz. für den Erwerb von Grundstücken und Gebäuden				
25	- Ausz. für Baumaßnahmen	-719.386,04	-1.201.378,98	-122.281,65	-1.079.097,33
26	- Ausz. für Investitionen in das sonstige Sachanlagevermögen und immaterielle Anlagevermögen davon: Ausz. aus gewährten Investitionszuweisungen und -zuschüssen				
27	- Ausz. für Investitionen in das Finanzanlagevermögen				
	Auszahlungen aus Finanzierungstätigkeit				
32	- Auszahlungen für die Tilgung von Krediten und wirtschaftlich vergl. Vorgängen für Investitionen				
	Summe	-719.386,04	-1.201.378,98	-122.281,65	-1.079.097,33
	Saldo (Einzahlungen ./ Auszahlungen)	-719.386,04	-1.201.378,98	-122.281,65	-1.079.097,33

Jahresabschluss 2023

Teilergebnisrechnung Kostenstelle 11218005 Abwasserbeseitigung allgemein

Schmitten im Taunus

Nr.	Konten	Bezeichnung	Ergebnis des Vorjahres 2022	Fortgeschriebener Ansatz des Haushaltsjahres 2023	Ergebnis des Haushaltsjahres 2023	Vergleich fortgeschr. Ansatz/ Ergebnis des Haushaltsjahres (Sp. 5 ./ Sp. 6)
		Ordentliche Erträge				
02	51	Öffentlich-rechtliche Leistungsentgelte	-2.040.878,74	-2.040.700,00	-1.935.999,03	-104.700,97
03	548-549	Kostensersatzleistungen und -erstattungen	-3.108,88		-2.573,92	2.573,92
08	546	Erträge a. Auflösung v. SoPo aus Investitionszuweisungen, -zuschüssen u. -beiträgen	-251.514,00	-464.722,00	-247.749,00	-216.973,00
09	53	Sonstige ordentliche Erträge		-250,00		-250,00
10		Summe der ordentlichen Erträge (Nr. 1 bis 9) Ordentliche Aufwendungen	-2.295.501,62	-2.505.672,00	-2.186.321,95	-319.350,05
11	62, 63, 640-643, 647-649, 65	Personalaufwendungen	59.147,01	51.925,00	44.598,97	7.326,03
12	644-646	Versorgungsaufwendungen	2.505,26		2.668,82	-2.668,82
13	60, 61, 67-69	Aufwendungen für Sach- und Dienstleistungen	392.126,09	43.800,00	49.205,30	-5.405,30
	(697)	davon: Einstellung in den Sonderposten	292.437,44			
14	66	Abschreibungen	318.743,24	300.683,00	301.870,60	-1.187,60
15	71	Aufwendungen f. Zuweisungen u. Zuschüsse sowie besondere Finanzaufwendungen	1.345.548,64	1.454.363,00	1.324.783,11	129.579,89
19		Summe der ordentlichen Aufwendungen (Nr. 11 bis 18)	2.118.070,24	1.850.771,00	1.723.126,80	127.644,20
20		Verwaltungsergebnis (Nr. 10 ./ Nr. 19)	-177.431,38	-654.901,00	-463.195,15	-191.705,85
21	56, 57	Finanzerträge				
22	77	Finanzaufwendungen				
23		Finanzergebnis (Nr. 21 ./ Nr. 22)				
24		Ordentliches Ergebnis (Verwaltungsergebnis und Finanzergebnis Nr. 20 und Nr. 23)	-177.431,38	-654.901,00	-463.195,15	-191.705,85
25	59	Außerordentliche Erträge				
26	79	Außerordentliche Aufwendungen				
27		Außerordentliches Ergebnis (Nr. 25 ./ Nr. 26)				
28		Jahresergebnis vor Internen Leistungsbeziehungen (ordentliches Ergebnis und außerordentliches Ergebnis Nr. 24 und Nr. 27)	-177.431,38	-654.901,00	-463.195,15	-191.705,85
29		Erlöse aus internen Leistungsbeziehungen				
30		Kosten aus internen Leistungsbeziehungen	310,70		201,50	-201,50
31		Ergebnis der Internen Leistungsbeziehungen	310,70		201,50	-201,50
32		Jahresergebnis nach Internen Leistungsbeziehungen	-177.120,68	-654.901,00	-462.993,65	-191.907,35

Jahresabschluss 2023

Teilfinanzrechnung Kostenstelle 11218005 Abwasserbeseitigung allgemein

Schmitten im Taunus

Nr.	Bezeichnung	Ergebnis des Vorjahres 2022	Fortgeschriebener Ansatz des Haushaltsjahres 2023	Ergebnis des Haushaltsjahres 2023	Vergleich fortgeschr. Ansatz/ Ergebnis des Haushaltsjahres (Sp. 4 ./ Sp. 5)
	Einzahlungen aus Investitionstätigkeit				
20	+ Einz. aus Investitionszuweis. und -zuschüssen sowie aus Investitions-beiträgen				
21	+ Einz. aus Abgängen von Vermögens-gegenständen des Sachanlage-vermögens und des immateriellen Anlagevermögens				
22	+ Einz. aus Abgängen von Vermögens-gegenständen des Finanzanlage-vermögens				
	Einzahlungen aus Finanzierungstätigkeit				
31	+ Einz. aus der Aufnahme v. Krediten und wirtschaftlich vergleichbaren Vorgängen für Investitionen				
	Summe				
	Auszahlungen aus Investitionstätigkeit				
24	- Ausz. für den Erwerb von Grundstücken und Gebäuden				
25	- Ausz. für Baumaßnahmen	-22.000,00	-58.173,40	-2.235,64	-55.937,76
26	- Ausz. für Investitionen in das sonstige Sachanlagevermögen und immaterielle Anlagevermögen davon: Ausz. aus gewährten Investitionszuweisungen und -zuschüssen				
27	- Ausz. für Investitionen in das Finanzanlagevermögen				
	Auszahlungen aus Finanzierungstätigkeit				
32	- Auszahlungen für die Tilgung von Krediten und wirtschaftlich vergl. Vorgängen für Investitionen				
	Summe	-22.000,00	-58.173,40	-2.235,64	-55.937,76
	Saldo (Einzahlungen ./ Auszahlungen)	-22.000,00	-58.173,40	-2.235,64	-55.937,76

Jahresabschluss 2023

Teilergebnisrechnung Kostenstelle 11218006 Eigenkontrollverordnung EKVO

Schmitten im Taunus

Nr.	Konten	Bezeichnung	Ergebnis des Vorjahres 2022	Fortgeschriebener Ansatz des Haushaltsjahres 2023	Ergebnis des Haushaltsjahres 2023	Vergleich fortgeschr. Ansatz/ Ergebnis des Haushaltsjahres (Sp. 5 ./ Sp. 6)
		Ordentliche Erträge				
10		Summe der ordentlichen Erträge (Nr. 1 bis 9)				
		Ordentliche Aufwendungen				
13	60, 61, 67-69	Aufwendungen für Sach- und Dienstleistungen	56.400,20	374.500,00	266.311,22	108.188,78
19		Summe der ordentlichen Aufwendungen (Nr. 11 bis 18)	56.400,20	374.500,00	266.311,22	108.188,78
20		Verwaltungsergebnis (Nr. 10 ./ Nr. 19)	56.400,20	374.500,00	266.311,22	108.188,78
21	56, 57	Finanzerträge				
22	77	Finanzaufwendungen				
23		Finanzergebnis (Nr. 21 ./ Nr. 22)				
24		Ordentliches Ergebnis (Verwaltungsergebnis und Finanzergebnis Nr. 20 und Nr. 23)	56.400,20	374.500,00	266.311,22	108.188,78
25	59	Außerordentliche Erträge				
26	79	Außerordentliche Aufwendungen				
27		Außerordentliches Ergebnis (Nr. 25 ./ Nr. 26)				
28		Jahresergebnis vor internen Leistungsbeziehungen (ordentliches Ergebnis und außerordentliches Ergebnis Nr. 24 und Nr. 27)	56.400,20	374.500,00	266.311,22	108.188,78
29		Erlöse aus internen Leistungsbeziehungen				
30		Kosten aus internen Leistungsbeziehungen				
31		Ergebnis der internen Leistungsbeziehungen				
32		Jahresergebnis nach internen Leistungsbeziehungen	56.400,20	374.500,00	266.311,22	108.188,78

Jahresabschluss 2023

Teilfinanzrechnung Kostenstelle 11218006 Eigenkontrollverordnung EKVO

Schmitten im Taunus

Nr.	Bezeichnung	Ergebnis des Vorjahres 2022	Fortgeschriebener Ansatz des Haushaltsjahres 2023	Ergebnis des Haushaltsjahres 2023	Vergleich fortgeschr. Ansatz/ Ergebnis des Haushaltsjahres (Sp. 4 ./ Sp. 5)
	Einzahlungen aus Investitionstätigkeit				
20	+ Einz. aus Investitionszuweis. und -zuschüssen sowie aus Investitions-beiträgen				
21	+ Einz. aus Abgängen von Vermögens-gegenständen des Sachanlage-vermögens und des immateriellen Anlagevermögens				
22	+ Einz. aus Abgängen von Vermögens-gegenständen des Finanzanlage-vermögens				
	Einzahlungen aus Finanzierungstätigkeit				
31	+ Einz. aus der Aufnahme v. Krediten und wirtschaftlich vergleichbaren Vorgängen für Investitionen				
	Summe				
	Auszahlungen aus Investitionstätigkeit				
24	- Ausz. für den Erwerb von Grundstücken und Gebäuden				
25	- Ausz. für Baumaßnahmen				
26	- Ausz. für Investitionen in das sonstige Sachanlagevermögen und immaterielle Anlagevermögen davon: Ausz. aus gewährten Investitionszuweisungen und -zuschüssen				
27	- Ausz. für Investitionen in das Finanzanlagevermögen				
	Auszahlungen aus Finanzierungstätigkeit				
32	- Auszahlungen für die Tilgung von Krediten und wirtschaftlich vergl. Vorgängen für Investitionen				
	Summe				
	Saldo (Einzahlungen ./ Auszahlungen)				

Jahresabschluss 2023

Teilergebnisrechnung Kostenstelle 11218007 Hausanschlüsse Wasser

Schmitten im Taunus

Nr.	Konten	Bezeichnung	Ergebnis des Vorjahres 2022	Fortgeschriebener Ansatz des Haushaltsjahres 2023	Ergebnis des Haushaltsjahres 2023	Vergleich fortgeschr. Ansatz/ Ergebnis des Haushaltsjahres (Sp. 5 ./ Sp. 6)
		Ordentliche Erträge				
02	51	Öffentlich-rechtliche Leistungsentgelte			-143,80	143,80
03	548-549	Kostenersatzleistungen und -erstattungen	-482.995,03	-108.000,00	-208.797,14	100.797,14
08	546	Erträge a. Auflösung v. SoPo aus Investitionszuweisungen,-zuschüssen u.-beiträgen	-2.133,00	-2.131,00	-2.131,00	
10		Summe der ordentlichen Erträge (Nr. 1 bis 9) Ordentliche Aufwendungen	-485.128,03	-110.131,00	-211.071,94	100.940,94
13	60, 61, 67-69	Aufwendungen für Sach- und Dienstleistungen	637.591,96	50.000,00	158.051,28	-108.051,28
14	66	Abschreibungen	2.349,44	2.356,00	2.352,56	3,44
19		Summe der ordentlichen Aufwendungen (Nr. 11 bis 18)	639.941,40	52.356,00	160.403,84	-108.047,84
20		Verwaltungsergebnis (Nr. 10 ./ Nr. 19)	154.813,37	-57.775,00	-50.668,10	-7.106,90
21	56, 57	Finanzerträge				
22	77	Finanzaufwendungen				
23		Finanzergebnis (Nr. 21 ./ Nr. 22)				
24		Ordentliches Ergebnis (Verwaltungsergebnis und Finanzergebnis Nr. 20 und Nr. 23)	154.813,37	-57.775,00	-50.668,10	-7.106,90
25	59	Außerordentliche Erträge				
26	79	Außerordentliche Aufwendungen				
27		Außerordentliches Ergebnis (Nr. 25 ./ Nr. 26)				
28		Jahresergebnis vor Internen Leistungsbeziehungen (ordentliches Ergebnis und außerordentliches Ergebnis Nr. 24 und Nr. 27)	154.813,37	-57.775,00	-50.668,10	-7.106,90
29		Erlöse aus internen Leistungsbeziehungen				
30		Kosten aus internen Leistungsbeziehungen				
31		Ergebnis der internen Leistungsbeziehungen				
32		Jahresergebnis nach internen Leistungsbeziehungen	154.813,37	-57.775,00	-50.668,10	-7.106,90

Jahresabschluss 2023

Teilfinanzrechnung Kostenstelle 11218007 Hausanschlüsse Wasser

Schmitten im Taunus

Nr.	Bezeichnung	Ergebnis des Vorjahres 2022	Fortgeschriebener Ansatz des Haushaltsjahres 2023	Ergebnis des Haushaltsjahres 2023	Vergleich fortgeschr. Ansatz/ Ergebnis des Haushaltsjahres (Sp. 4 ./ Sp. 5)
	Einzahlungen aus Investitionstätigkeit				
20	+ Einz. aus Investitionszuweis. und -zuschüssen sowie aus Investitions-beiträgen				
21	+ Einz. aus Abgängen von Vermögens-gegenständen des Sachanlage-vermögens und des immateriellen Anlagevermögens				
22	+ Einz. aus Abgängen von Vermögens-gegenständen des Finanzanlage-vermögens				
	Einzahlungen aus Finanzierungstätigkeit				
31	+ Einz. aus der Aufnahme v. Krediten und wirtschaftlich vergleichbaren Vorgängen für Investitionen				
	Summe				
	Auszahlungen aus Investitionstätigkeit				
24	- Ausz. für den Erwerb von Grundstücken und Gebäuden				
25	- Ausz. für Baumaßnahmen				
26	- Ausz. für Investitionen in das sonstige Sachanlagevermögen und immaterielle Anlagevermögen davon: Ausz. aus gewährten Investitionszuweisungen und -zuschüssen				
27	- Ausz. für Investitionen in das Finanzanlagevermögen				
	Auszahlungen aus Finanzierungstätigkeit				
32	- Auszahlungen für die Tilgung von Krediten und wirtschaftlich vergl. Vorgängen für Investitionen				
	Summe				
	Saldo (Einzahlungen ./ Auszahlungen)				

Jahresabschluss 2023

Teilergebnisrechnung Kostenstelle 11218008 Hausanschlüsse Kanal

Schmitten im Taunus

Nr.	Konten	Bezeichnung	Ergebnis des Vorjahres 2022	Fortgeschriebener Ansatz des Haushaltsjahres 2023	Ergebnis des Haushaltsjahres 2023	Vergleich fortgeschr. Ansatz/ Ergebnis des Haushaltsjahres (Sp. 5 ./ Sp. 6)
		Ordentliche Erträge				
03	548-549	Kostenersatzleistungen und -erstattungen	-286.472,19	-53.000,00	-23.794,64	-29.205,36
10		Summe der ordentlichen Erträge (Nr. 1 bis 9) Ordentliche Aufwendungen	-286.472,19	-53.000,00	-23.794,64	-29.205,36
13	60, 61, 67-69	Aufwendungen für Sach- und Dienstleistungen	333.015,32	10.000,00	40.146,10	-30.146,10
19		Summe der ordentlichen Aufwendungen (Nr. 11 bis 18)	333.015,32	10.000,00	40.146,10	-30.146,10
20		Verwaltungsergebnis (Nr. 10 ./ Nr. 19)	46.543,13	-43.000,00	16.351,46	-59.351,46
21	56, 57	Finanzerträge				
22	77	Finanzaufwendungen				
23		Finanzergebnis (Nr. 21 ./ Nr. 22)				
24		Ordentliches Ergebnis (Verwaltungsergebnis und Finanzergebnis Nr. 20 und Nr. 23)	46.543,13	-43.000,00	16.351,46	-59.351,46
25	59	Außerordentliche Erträge				
26	79	Außerordentliche Aufwendungen				
27		Außerordentliches Ergebnis (Nr. 25 ./ Nr. 26)				
28		Jahresergebnis vor Internen Leistungsbeziehungen (ordentliches Ergebnis und außerordentliches Ergebnis Nr. 24 und Nr. 27)	46.543,13	-43.000,00	16.351,46	-59.351,46
29		Erlöse aus internen Leistungsbeziehungen				
30		Kosten aus internen Leistungsbeziehungen				
31		Ergebnis der Internen Leistungsbeziehungen				
32		Jahresergebnis nach Internen Leistungsbeziehungen	46.543,13	-43.000,00	16.351,46	-59.351,46

Jahresabschluss 2023

Teilfinanzrechnung Kostenstelle 11218008 Hausanschlüsse Kanal

Schmitten im Taunus

Nr.	Bezeichnung	Ergebnis des Vorjahres 2022	Fortgeschriebener Ansatz des Haushaltsjahres 2023	Ergebnis des Haushaltsjahres 2023	Vergleich fortgeschr. Ansatz/ Ergebnis des Haushaltsjahres (Sp. 4 ./ Sp. 5)
	Einzahlungen aus Investitionstätigkeit				
20	+ Einz. aus Investitionszuweis. und -zuschüssen sowie aus Investitions-beiträgen				
21	+ Einz. aus Abgängen von Vermögens-gegenständen des Sachanlage-vermögens und des immateriellen Anlagevermögens				
22	+ Einz. aus Abgängen von Vermögens-gegenständen des Finanzanlage-vermögens				
	Einzahlungen aus Finanzierungstätigkeit				
31	+ Einz. aus der Aufnahme v. Krediten und wirtschaftlich vergleichbaren Vorgängen für Investitionen				
	Summe				
	Auszahlungen aus Investitionstätigkeit				
24	- Ausz. für den Erwerb von Grundstücken und Gebäuden				
25	- Ausz. für Baumaßnahmen				
26	- Ausz. für Investitionen in das sonstige Sachanlagevermögen und immaterielle Anlagevermögen davon: Ausz. aus gewährten Investitionszuweisungen und -zuschüssen				
27	- Ausz. für Investitionen in das Finanzanlagevermögen				
	Auszahlungen aus Finanzierungstätigkeit				
32	- Auszahlungen für die Tilgung von Krediten und wirtschaftlich vergl. Vorgängen für Investitionen				
	Summe				
	Saldo (Einzahlungen ./ Auszahlungen)				

Jahresabschluss 2023

Teilergebnisrechnung Kostenstelle 12178001 Bauverwaltung allgemein

Schmitten im Taunus

Nr.	Konten	Bezeichnung	Ergebnis des Vorjahres 2022	Fortgeschriebener Ansatz des Haushaltsjahres 2023	Ergebnis des Haushaltsjahres 2023	Vergleich fortgeschr. Ansatz/ Ergebnis des Haushaltsjahres (Sp. 5 ./ Sp. 6)
		Ordentliche Erträge				
02	51	Öffentlich-rechtliche Leistungsentgelte		-500,00		-500,00
10		Summe der ordentlichen Erträge (Nr. 1 bis 9)		-500,00		-500,00
		Ordentliche Aufwendungen				
11	62, 63, 640-643, 647-649, 65	Personalaufwendungen	104.726,30	240.520,00	219.487,33	21.032,67
12	644-646	Versorgungsaufwendungen	5.634,90		13.208,75	-13.208,75
13	60, 61, 67-69	Aufwendungen für Sach- und Dienstleistungen	4.648,08	4.050,00	681,48	3.368,52
14	66	Abschreibungen	265,62	265,00	265,38	-0,38
19		Summe der ordentlichen Aufwendungen (Nr. 11 bis 18)	115.274,90	244.835,00	233.642,94	11.192,06
20		Verwaltungsergebnis (Nr. 10 ./ Nr. 19)	115.274,90	244.335,00	233.642,94	10.692,06
21	56, 57	Finanzerträge				
22	77	Finanzaufwendungen				
23		Finanzergebnis (Nr. 21 ./ Nr. 22)				
24		Ordentliches Ergebnis (Verwaltungsergebnis und Finanzergebnis Nr. 20 und Nr. 23)	115.274,90	244.335,00	233.642,94	10.692,06
25	59	Außerordentliche Erträge				
26	79	Außerordentliche Aufwendungen				
27		Außerordentliches Ergebnis (Nr. 25 ./ Nr. 26)				
28		Jahresergebnis vor internen Leistungsbeziehungen (ordentliches Ergebnis und außerordentliches Ergebnis Nr. 24 und Nr. 27)	115.274,90	244.335,00	233.642,94	10.692,06
29		Erlöse aus internen Leistungsbeziehungen				
30		Kosten aus internen Leistungsbeziehungen				
31		Ergebnis der internen Leistungsbeziehungen				
32		Jahresergebnis nach internen Leistungsbeziehungen	115.274,90	244.335,00	233.642,94	10.692,06

Jahresabschluss 2023

Teilfinanzrechnung Kostenstelle 12178001 Bauverwaltung allgemein

Schmitten im Taunus

Nr.	Bezeichnung	Ergebnis des Vorjahres 2022	Fortgeschriebener Ansatz des Haushaltsjahres 2023	Ergebnis des Haushaltsjahres 2023	Vergleich fortgeschr. Ansatz/ Ergebnis des Haushaltsjahres (Sp. 4 ./ Sp. 5)
	Einzahlungen aus Investitionstätigkeit				
20	+ Einz. aus Investitionszuweis. und -zuschüssen sowie aus Investitions-beiträgen				
21	+ Einz. aus Abgängen von Vermögens-gegenständen des Sachanlage-vermögens und des immateriellen Anlagevermögens				
22	+ Einz. aus Abgängen von Vermögens-gegenständen des Finanzanlage-vermögens				
	Einzahlungen aus Finanzierungstätigkeit				
31	+ Einz. aus der Aufnahme v. Krediten und wirtschaftlich vergleichbaren Vorgängen für Investitionen				
	Summe				
	Auszahlungen aus Investitionstätigkeit				
24	- Ausz. für den Erwerb von Grundstücken und Gebäuden				
25	- Ausz. für Baumaßnahmen				
26	- Ausz. für Investitionen in das sonstige Sachanlagevermögen und immaterielle Anlagevermögen davon: Ausz. aus gewährten Investitionszuweisungen und -zuschüssen	-3.984,12			
27	- Ausz. für Investitionen in das Finanzanlagevermögen				
	Auszahlungen aus Finanzierungstätigkeit				
32	- Auszahlungen für die Tilgung von Krediten und wirtschaftlich vergl. Vorgängen für Investitionen				
	Summe	-3.984,12			
	Saldo (Einzahlungen ./ Auszahlungen)	-3.984,12			

Jahresabschluss 2023

Teilergebnisrechnung Kostenstelle 12178002 Straßenreinigung und Winterdienst

Schmitten im Taunus

Nr.	Konten	Bezeichnung	Ergebnis des Vorjahres 2022	Fortgeschriebener Ansatz des Haushaltsjahres 2023	Ergebnis des Haushaltsjahres 2023	Vergleich fortgeschr. Ansatz/ Ergebnis des Haushaltsjahres (Sp. 5 ./ Sp. 6)
		Ordentliche Erträge				
10		Summe der ordentlichen Erträge (Nr. 1 bis 9)				
		Ordentliche Aufwendungen				
13	60, 61, 67-69	Aufwendungen für Sach- und Dienstleistungen	39.792,40	51.260,00	62.202,04	-10.942,04
19		Summe der ordentlichen Aufwendungen (Nr. 11 bis 18)	39.792,40	51.260,00	62.202,04	-10.942,04
20		Verwaltungsergebnis (Nr. 10 ./ Nr. 19)	39.792,40	51.260,00	62.202,04	-10.942,04
21	56, 57	Finanzerträge				
22	77	Finanzaufwendungen				
23		Finanzergebnis (Nr. 21 ./ Nr. 22)				
24		Ordentliches Ergebnis (Verwaltungsergebnis und Finanzergebnis Nr. 20 und Nr. 23)	39.792,40	51.260,00	62.202,04	-10.942,04
25	59	Außerordentliche Erträge				
26	79	Außerordentliche Aufwendungen				
27		Außerordentliches Ergebnis (Nr. 25 ./ Nr. 26)				
28		Jahresergebnis vor Internen Leistungsbeziehungen (ordentliches Ergebnis und außerordentliches Ergebnis Nr. 24 und Nr. 27)	39.792,40	51.260,00	62.202,04	-10.942,04
29		Erlöse aus internen Leistungsbeziehungen				
30		Kosten aus internen Leistungsbeziehungen	104.598,41		129.927,93	-129.927,93
31		Ergebnis der Internen Leistungsbeziehungen	104.598,41		129.927,93	-129.927,93
32		Jahresergebnis nach Internen Leistungsbeziehungen	144.390,81	51.260,00	192.129,97	-140.869,97

Jahresabschluss 2023

Teilfinanzrechnung Kostenstelle 12178002 Straßenreinigung und Winterdienst

Schmitten im Taunus

Nr.	Bezeichnung	Ergebnis des Vorjahres 2022	Fortgeschriebener Ansatz des Haushaltsjahres 2023	Ergebnis des Haushaltsjahres 2023	Vergleich fortgeschr. Ansatz/ Ergebnis des Haushaltsjahres (Sp. 4 ./ Sp. 5)
	Einzahlungen aus Investitionstätigkeit				
20	+ Einz. aus Investitionszuweis. und -zuschüssen sowie aus Investitions-beiträgen				
21	+ Einz. aus Abgängen von Vermögens-gegenständen des Sachanlage-vermögens und des immateriellen Anlagevermögens				
22	+ Einz. aus Abgängen von Vermögens-gegenständen des Finanzanlage-vermögens				
	Einzahlungen aus Finanzierungstätigkeit				
31	+ Einz. aus der Aufnahme v. Krediten und wirtschaftlich vergleichbaren Vorgängen für Investitionen				
	Summe				
	Auszahlungen aus Investitionstätigkeit				
24	- Ausz. für den Erwerb von Grundstücken und Gebäuden				
25	- Ausz. für Baumaßnahmen				
26	- Ausz. für Investitionen in das sonstige Sachanlagevermögen und immaterielle Anlagevermögen davon: Ausz. aus gewährten Investitionszuweisungen und -zuschüssen				
27	- Ausz. für Investitionen in das Finanzanlagevermögen				
	Auszahlungen aus Finanzierungstätigkeit				
32	- Auszahlungen für die Tilgung von Krediten und wirtschaftlich vergl. Vorgängen für Investitionen				
	Summe				
	Saldo (Einzahlungen ./ Auszahlungen)				

Jahresabschluss 2023

Teilergebnisrechnung Kostenstelle 12178003 Verkehrswege und Verkehrsanlagen

Schmitten im Taunus

Nr.	Konten	Bezeichnung	Ergebnis des Vorjahres 2022	Fortgeschriebener Ansatz des Haushaltsjahres 2023	Ergebnis des Haushaltsjahres 2023	Vergleich fortgeschr. Ansatz/ Ergebnis des Haushaltsjahres (Sp. 5 ./ Sp. 6)
		Ordentliche Erträge				
02	51	Öffentlich-rechtliche Leistungsentgelte	-662,22	-1.200,00		-1.200,00
03	548-549	Kostenersatzleistungen und -erstattungen	-23.476,73		-3.412,72	3.412,72
08	546	Erträge a. Auflösung v. SoPo aus Investitionszuweisungen, -zuschüssen u. -beiträgen	-242.739,00	-176.861,00	-258.401,44	81.540,44
10		Summe der ordentlichen Erträge (Nr. 1 bis 9) Ordentliche Aufwendungen	-266.877,95	-178.061,00	-261.814,16	83.753,16
11	62, 63, 640-643, 647-649, 65	Personalaufwendungen	67.145,93	118.980,00	111.460,50	7.519,50
12	644-646	Versorgungsaufwendungen	4.110,01		6.998,43	-6.998,43
13	60, 61, 67-69	Aufwendungen für Sach- und Dienstleistungen	531.194,54	464.400,00	528.621,06	-64.221,06
14	66	Abschreibungen	328.224,39	197.319,00	353.492,89	-156.173,89
15	71	Aufwendungen f. Zuweisungen u. Zuschüsse sowie besondere Finanzaufwendungen	81.210,00	122.000,00	81.511,00	40.489,00
19		Summe der ordentlichen Aufwendungen (Nr. 11 bis 18)	1.011.884,87	902.699,00	1.082.083,88	-179.384,88
20		Verwaltungsergebnis (Nr. 10 ./ Nr. 19)	745.006,92	724.638,00	820.269,72	-95.631,72
21	56, 57	Finanzerträge	-4.413,42	-1.000,00	-10.170,00	9.170,00
22	77	Finanzaufwendungen				
23		Finanzergebnis (Nr. 21 ./ Nr. 22)	-4.413,42	-1.000,00	-10.170,00	9.170,00
24		Ordentliches Ergebnis (Verwaltungsergebnis und Finanzergebnis Nr. 20 und Nr. 23)	740.593,50	723.638,00	810.099,72	-86.461,72
25	59	Außerordentliche Erträge				
26	79	Außerordentliche Aufwendungen			23,00	-23,00
27		Außerordentliches Ergebnis (Nr. 25 ./ Nr. 26)			23,00	-23,00
28		Jahresergebnis vor Internen Leistungsbeziehungen (ordentliches Ergebnis und außerordentliches Ergebnis Nr. 24 und Nr. 27)	740.593,50	723.638,00	810.122,72	-86.484,72
29		Erlöse aus internen Leistungsbeziehungen				
30		Kosten aus internen Leistungsbeziehungen	309.586,57		302.116,89	-302.116,89
31		Ergebnis der Internen Leistungsbeziehungen	309.586,57		302.116,89	-302.116,89
32		Jahresergebnis nach Internen Leistungsbeziehungen	1.050.180,07	723.638,00	1.112.239,61	-388.601,61

Jahresabschluss 2023

Teilfinanzrechnung Kostenstelle 12178003 Verkehrswege und Verkehrsanlagen

Schmitten im Taunus

Nr.	Bezeichnung	Ergebnis des Vorjahres 2022	Fortgeschriebener Ansatz des Haushaltsjahres 2023	Ergebnis des Haushaltsjahres 2023	Vergleich fortgeschr. Ansatz/ Ergebnis des Haushaltsjahres (Sp. 4 ./ Sp. 5)
	Einzahlungen aus Investitionstätigkeit				
20	+ Einz. aus Investitionszuweis. und -zuschüssen sowie aus Investitions-beiträgen	458.880,88	137.000,00	526.721,04	-389.721,04
21	+ Einz. aus Abgängen von Vermögens-gegenständen des Sachanlage-vermögens und des immateriellen Anlagevermögens				
22	+ Einz. aus Abgängen von Vermögens-gegenständen des Finanzanlage-vermögens				
	Einzahlungen aus Finanzierungstätigkeit				
31	+ Einz. aus der Aufnahme v. Krediten und wirtschaftlich vergleichbaren Vorgängen für Investitionen				
	Summe	458.880,88	137.000,00	526.721,04	-389.721,04
	Auszahlungen aus Investitionstätigkeit				
24	- Ausz. für den Erwerb von Grundstücken und Gebäuden			-3.074,06	3.074,06
25	- Ausz. für Baumaßnahmen	-686.192,10	-624.252,72	-337.536,24	-286.716,48
26	- Ausz. für Investitionen in das sonstige Sachanlagevermögen und immaterielle Anlagevermögen davon: Ausz. aus gewährten Investitionszuweisungen und -zuschüssen			-6.275,86	6.275,86
27	- Ausz. für Investitionen in das Finanzanlagevermögen				
	Auszahlungen aus Finanzierungstätigkeit				
32	- Auszahlungen für die Tilgung von Krediten und wirtschaftlich vergl. Vorgängen für Investitionen				
	Summe	-686.192,10	-624.252,72	-346.886,16	-277.366,56
	Saldo (Einzahlungen ./ Auszahlungen)	-227.311,22	-487.252,72	179.834,88	-667.087,60

Jahresabschluss 2023

Teilergebnisrechnung Kostenstelle 12178004 Brücken, Stützmauern und Treppenanlagen

Schmitten im Taunus

Nr.	Konten	Bezeichnung	Ergebnis des Vorjahres 2022	Fortgeschriebener Ansatz des Haushaltsjahres 2023	Ergebnis des Haushaltsjahres 2023	Vergleich fortgeschr. Ansatz/ Ergebnis des Haushaltsjahres (Sp. 5 ./ Sp. 6)
		Ordentliche Erträge				
08	546	Erträge a. Auflösung v. SoPo aus Investitionszuweisungen,-zuschüssen u.-beiträgen	-1.239,00	-1.238,00	-1.738,50	500,50
09	53	Sonstige ordentliche Erträge			-8.190,56	8.190,56
10		Summe der ordentlichen Erträge (Nr. 1 bis 9)	-1.239,00	-1.238,00	-9.929,06	8.691,06
		Ordentliche Aufwendungen				
13	60, 61, 67-69	Aufwendungen für Sach- und Dienstleistungen	36.532,89	66.000,00	31.150,85	34.849,15
14	66	Abschreibungen	30.241,57	25.867,00	30.294,85	-4.427,85
19		Summe der ordentlichen Aufwendungen (Nr. 11 bis 18)	66.774,46	91.867,00	61.445,70	30.421,30
20		Verwaltungsergebnis (Nr. 10 ./ Nr. 19)	65.535,46	90.629,00	51.516,64	39.112,36
21	56, 57	Finanzerträge				
22	77	Finanzaufwendungen				
23		Finanzergebnis (Nr. 21 ./ Nr. 22)				
24		Ordentliches Ergebnis (Verwaltungsergebnis und Finanzergebnis Nr. 20 und Nr. 23)	65.535,46	90.629,00	51.516,64	39.112,36
25	59	Außerordentliche Erträge				
26	79	Außerordentliche Aufwendungen				
27		Außerordentliches Ergebnis (Nr. 25 ./ Nr. 26)				
28		Jahresergebnis vor Internen Leistungsbeziehungen (ordentliches Ergebnis und außerordentliches Ergebnis Nr. 24 und Nr. 27)	65.535,46	90.629,00	51.516,64	39.112,36
29		Erlöse aus internen Leistungsbeziehungen				
30		Kosten aus internen Leistungsbeziehungen	2.772,80		1.889,48	-1.889,48
31		Ergebnis der Internen Leistungsbeziehungen	2.772,80		1.889,48	-1.889,48
32		Jahresergebnis nach Internen Leistungsbeziehungen	68.308,26	90.629,00	53.406,12	37.222,88

Jahresabschluss 2023

Teilfinanzrechnung Kostenstelle 12178004 Brücken, Stützmauern und Treppenanlagen

Schmitten im Taunus

Nr.	Bezeichnung	Ergebnis des Vorjahres 2022	Fortgeschriebener Ansatz des Haushaltsjahres 2023	Ergebnis des Haushaltsjahres 2023	Vergleich fortgeschr. Ansatz/ Ergebnis des Haushaltsjahres (Sp. 4 ./ Sp. 5)
	Einzahlungen aus Investitionstätigkeit				
20	+ Einz. aus Investitionszuweis. und -zuschüssen sowie aus Investitions-beiträgen				
21	+ Einz. aus Abgängen von Vermögens-gegenständen des Sachanlage-vermögens und des immateriellen Anlagevermögens				
22	+ Einz. aus Abgängen von Vermögens-gegenständen des Finanzanlage-vermögens				
	Einzahlungen aus Finanzierungstätigkeit				
31	+ Einz. aus der Aufnahme v. Krediten und wirtschaftlich vergleichbaren Vorgängen für Investitionen				
	Summe				
	Auszahlungen aus Investitionstätigkeit				
24	- Ausz. für den Erwerb von Grundstücken und Gebäuden				
25	- Ausz. für Baumaßnahmen	-62.788,59	-135.000,00	-3.404,23	-131.595,77
26	- Ausz. für Investitionen in das sonstige Sachanlagevermögen und immaterielle Anlagevermögen davon: Ausz. aus gewährten Investitionszuweisungen und -zuschüssen				
27	- Ausz. für Investitionen in das Finanzanlagevermögen				
	Auszahlungen aus Finanzierungstätigkeit				
32	- Auszahlungen für die Tilgung von Krediten und wirtschaftlich vergl. Vorgängen für Investitionen				
	Summe	-62.788,59	-135.000,00	-3.404,23	-131.595,77
	Saldo (Einzahlungen ./ Auszahlungen)	-62.788,59	-135.000,00	-3.404,23	-131.595,77

Jahresabschluss 2023

Teilergebnisrechnung Kostenstelle 13108001 Friedhofsverwaltung allgemein

Schmitten im Taunus

Nr.	Konten	Bezeichnung	Ergebnis des Vorjahres 2022	Fortgeschriebener Ansatz des Haushaltsjahres 2023	Ergebnis des Haushaltsjahres 2023	Vergleich fortgeschr. Ansatz/ Ergebnis des Haushaltsjahres (Sp. 5 ./ Sp. 6)
		Ordentliche Erträge				
02	51	Öffentlich-rechtliche Leistungsentgelte	-62.560,71	-59.300,00	-62.715,84	3.415,84
09	53	Sonstige ordentliche Erträge		-100,00		-100,00
10		Summe der ordentlichen Erträge (Nr. 1 bis 9)	-62.560,71	-59.400,00	-62.715,84	3.315,84
		Ordentliche Aufwendungen				
11	62, 63, 640-643, 647-649, 65	Personalaufwendungen	36.140,04	17.240,00	15.882,55	1.357,45
12	644-646	Versorgungsaufwendungen	1.796,68		948,49	-948,49
13	60, 61, 67-69	Aufwendungen für Sach- und Dienstleistungen	9.738,70	66.700,00	28.137,28	38.562,72
14	66	Abschreibungen	1.493,31	1.737,00	1.815,80	-78,80
15	71	Aufwendungen f. Zuweisungen u. Zuschüsse sowie besondere Finanzaufwendungen	6.417,13	2.500,00	14.281,00	-11.781,00
19		Summe der ordentlichen Aufwendungen (Nr. 11 bis 18)	55.585,86	88.177,00	61.065,12	27.111,88
20		Verwaltungsergebnis (Nr. 10 ./ Nr. 19)	-6.974,85	28.777,00	-1.650,72	30.427,72
21	56, 57	Finanzerträge				
22	77	Finanzaufwendungen				
23		Finanzergebnis (Nr. 21 ./ Nr. 22)				
24		Ordentliches Ergebnis (Verwaltungsergebnis und Finanzergebnis Nr. 20 und Nr. 23)	-6.974,85	28.777,00	-1.650,72	30.427,72
25	59	Außerordentliche Erträge				
26	79	Außerordentliche Aufwendungen				
27		Außerordentliches Ergebnis (Nr. 25 ./ Nr. 26)				
28		Jahresergebnis vor Internen Leistungsbeziehungen (ordentliches Ergebnis und außerordentliches Ergebnis Nr. 24 und Nr. 27)	-6.974,85	28.777,00	-1.650,72	30.427,72
29		Erlöse aus internen Leistungsbeziehungen				
30		Kosten aus internen Leistungsbeziehungen	722,40		764,03	-764,03
31		Ergebnis der Internen Leistungsbeziehungen	722,40		764,03	-764,03
32		Jahresergebnis nach Internen Leistungsbeziehungen	-6.252,45	28.777,00	-886,69	29.663,69

Jahresabschluss 2023

Teilfinanzrechnung Kostenstelle 13108001 Friedhofsverwaltung allgemein

Schmitten im Taunus

Nr.	Bezeichnung	Ergebnis des Vorjahres 2022	Fortgeschriebener Ansatz des Haushaltsjahres 2023	Ergebnis des Haushaltsjahres 2023	Vergleich fortgeschr. Ansatz/ Ergebnis des Haushaltsjahres (Sp. 4 ./ Sp. 5)
	Einzahlungen aus Investitionstätigkeit				
20	+ Einz. aus Investitionszuweis. und -zuschüssen sowie aus Investitions-beiträgen				
21	+ Einz. aus Abgängen von Vermögens-gegenständen des Sachanlage-vermögens und des immateriellen Anlagevermögens				
22	+ Einz. aus Abgängen von Vermögens-gegenständen des Finanzanlage-vermögens				
	Einzahlungen aus Finanzierungstätigkeit				
31	+ Einz. aus der Aufnahme v. Krediten und wirtschaftlich vergleichbaren Vorgängen für Investitionen				
	Summe				
	Auszahlungen aus Investitionstätigkeit				
24	- Ausz. für den Erwerb von Grundstücken und Gebäuden				
25	- Ausz. für Baumaßnahmen				
26	- Ausz. für Investitionen in das sonstige Sachanlagevermögen und immaterielle Anlagevermögen davon: Ausz. aus gewährten Investitionszuweisungen und -zuschüssen	-9.282,84			
27	- Ausz. für Investitionen in das Finanzanlagevermögen				
	Auszahlungen aus Finanzierungstätigkeit				
32	- Auszahlungen für die Tilgung von Krediten und wirtschaftlich vergl. Vorgängen für Investitionen				
	Summe	-9.282,84			
	Saldo (Einzahlungen ./ Auszahlungen)	-9.282,84			

Jahresabschluss 2023

Teilergebnisrechnung Kostenstelle 13108002 Friedhof Arnoldshain

Schmitten im Taunus

Nr.	Konten	Bezeichnung	Ergebnis des Vorjahres 2022	Fortgeschriebener Ansatz des Haushaltsjahres 2023	Ergebnis des Haushaltsjahres 2023	Vergleich fortgeschr. Ansatz/ Ergebnis des Haushaltsjahres (Sp. 5 ./ Sp. 6)
		Ordentliche Erträge				
02	51	Öffentlich-rechtliche Leistungsentgelte	-2.980,00	-3.300,00	-4.560,00	1.260,00
03	548-549	Kostensersatzleistungen und -erstattungen			-104,20	104,20
09	53	Sonstige ordentliche Erträge	-860,00	-1.250,00	-2.262,50	1.012,50
10		Summe der ordentlichen Erträge (Nr. 1 bis 9) Ordentliche Aufwendungen	-3.840,00	-4.550,00	-6.926,70	2.376,70
11	62, 63, 640-643, 647-649, 65	Personalaufwendungen	5.545,82	9.980,00	5.543,58	4.436,42
13	60, 61, 67-69	Aufwendungen für Sach- und Dienstleistungen	14.766,12	3.270,00	4.791,68	-1.521,68
14	66	Abschreibungen	1.086,29	437,00	1.072,91	-635,91
19		Summe der ordentlichen Aufwendungen (Nr. 11 bis 18)	21.398,23	13.687,00	11.408,17	2.278,83
20		Verwaltungsergebnis (Nr. 10 ./ Nr. 19)	17.558,23	9.137,00	4.481,47	4.655,53
21	56, 57	Finanzerträge				
22	77	Finanzaufwendungen				
23		Finanzergebnis (Nr. 21 ./ Nr. 22)				
24		Ordentliches Ergebnis (Verwaltungsergebnis und Finanzergebnis Nr. 20 und Nr. 23)	17.558,23	9.137,00	4.481,47	4.655,53
25	59	Außerordentliche Erträge				
26	79	Außerordentliche Aufwendungen	1,00			
27		Außerordentliches Ergebnis (Nr. 25 ./ Nr. 26)	1,00			
28		Jahresergebnis vor internen Leistungsbeziehungen (ordentliches Ergebnis und außerordentliches Ergebnis Nr. 24 und Nr. 27)	17.559,23	9.137,00	4.481,47	4.655,53
29		Erlöse aus internen Leistungsbeziehungen				
30		Kosten aus internen Leistungsbeziehungen	8.983,26		16.305,22	-16.305,22
31		Ergebnis der internen Leistungsbeziehungen	8.983,26		16.305,22	-16.305,22
32		Jahresergebnis nach internen Leistungsbeziehungen	26.542,49	9.137,00	20.786,69	-11.649,69

Jahresabschluss 2023

Teilfinanzrechnung Kostenstelle 13108002 Friedhof Arnoldshain

Schmitten im Taunus

Nr.	Bezeichnung	Ergebnis des Vorjahres 2022	Fortgeschriebener Ansatz des Haushaltsjahres 2023	Ergebnis des Haushaltsjahres 2023	Vergleich fortgeschr. Ansatz/ Ergebnis des Haushaltsjahres (Sp. 4 ./ Sp. 5)
	Einzahlungen aus Investitionstätigkeit				
20	+ Einz. aus Investitionszuweis. und -zuschüssen sowie aus Investitions-beiträgen				
21	+ Einz. aus Abgängen von Vermögens-gegenständen des Sachanlage-vermögens und des immateriellen Anlagevermögens				
22	+ Einz. aus Abgängen von Vermögens-gegenständen des Finanzanlage-vermögens				
	Einzahlungen aus Finanzierungstätigkeit				
31	+ Einz. aus der Aufnahme v. Krediten und wirtschaftlich vergleichbaren Vorgängen für Investitionen				
	Summe				
	Auszahlungen aus Investitionstätigkeit				
24	- Ausz. für den Erwerb von Grundstücken und Gebäuden				
25	- Ausz. für Baumaßnahmen				
26	- Ausz. für Investitionen in das sonstige Sachanlagevermögen und immaterielle Anlagevermögen davon: Ausz. aus gewährten Investitionszuweisungen und -zuschüssen				
27	- Ausz. für Investitionen in das Finanzanlagevermögen				
	Auszahlungen aus Finanzierungstätigkeit				
32	- Auszahlungen für die Tilgung von Krediten und wirtschaftlich vergl. Vorgängen für Investitionen				
	Summe				
	Saldo (Einzahlungen ./ Auszahlungen)				

Jahresabschluss 2023

Teilergebnisrechnung Kostenstelle 13108003 Friedhof Brombach

Schmitten im Taunus

Nr.	Konten	Bezeichnung	Ergebnis des Vorjahres 2022	Fortgeschriebener Ansatz des Haushaltsjahres 2023	Ergebnis des Haushaltsjahres 2023	Vergleich fortgeschr. Ansatz/ Ergebnis des Haushaltsjahres (Sp. 5 ./ Sp. 6)
		Ordentliche Erträge				
02	51	Öffentlich-rechtliche Leistungsentgelte	-760,00	-1.800,00	-1.540,00	-260,00
09	53	Sonstige ordentliche Erträge	-1.055,00	-1.150,00	-265,00	-885,00
10		Summe der ordentlichen Erträge (Nr. 1 bis 9)	-1.815,00	-2.950,00	-1.805,00	-1.145,00
		Ordentliche Aufwendungen				
11	62, 63, 640-643, 647-649, 65	Personalaufwendungen	1.051,25	1.700,00	1.187,01	512,99
12	644-646	Versorgungsaufwendungen			69,30	-69,30
13	60, 61, 67-69	Aufwendungen für Sach- und Dienstleistungen	3.969,79	1.470,00	1.453,03	16,97
14	66	Abschreibungen	596,94	598,00	597,06	0,94
19		Summe der ordentlichen Aufwendungen (Nr. 11 bis 18)	5.617,98	3.768,00	3.306,40	461,60
20		Verwaltungsergebnis (Nr. 10 ./ Nr. 19)	3.802,98	818,00	1.501,40	-683,40
21	56, 57	Finanzerträge				
22	77	Finanzaufwendungen				
23		Finanzergebnis (Nr. 21 ./ Nr. 22)				
24		Ordentliches Ergebnis (Verwaltungsergebnis und Finanzergebnis Nr. 20 und Nr. 23)	3.802,98	818,00	1.501,40	-683,40
25	59	Außerordentliche Erträge				
26	79	Außerordentliche Aufwendungen				
27		Außerordentliches Ergebnis (Nr. 25 ./ Nr. 26)				
28		Jahresergebnis vor internen Leistungsbeziehungen (ordentliches Ergebnis und außerordentliches Ergebnis Nr. 24 und Nr. 27)	3.802,98	818,00	1.501,40	-683,40
29		Erlöse aus internen Leistungsbeziehungen				
30		Kosten aus internen Leistungsbeziehungen	1.826,68		3.871,69	-3.871,69
31		Ergebnis der internen Leistungsbeziehungen	1.826,68		3.871,69	-3.871,69
32		Jahresergebnis nach internen Leistungsbeziehungen	5.629,66	818,00	5.373,09	-4.555,09

Jahresabschluss 2023

Teilfinanzrechnung Kostenstelle 13108003 Friedhof Brombach

Schmitten im Taunus

Nr.	Bezeichnung	Ergebnis des Vorjahres 2022	Fortgeschriebener Ansatz des Haushaltsjahres 2023	Ergebnis des Haushaltsjahres 2023	Vergleich fortgeschr. Ansatz/ Ergebnis des Haushaltsjahres (Sp. 4 ./ Sp. 5)
	Einzahlungen aus Investitionstätigkeit				
20	+ Einz. aus Investitionszuweis. und -zuschüssen sowie aus Investitions-beiträgen				
21	+ Einz. aus Abgängen von Vermögens-gegenständen des Sachanlage-vermögens und des immateriellen Anlagevermögens				
22	+ Einz. aus Abgängen von Vermögens-gegenständen des Finanzanlage-vermögens				
	Einzahlungen aus Finanzierungstätigkeit				
31	+ Einz. aus der Aufnahme v. Krediten und wirtschaftlich vergleichbaren Vorgängen für Investitionen				
	Summe				
	Auszahlungen aus Investitionstätigkeit				
24	- Ausz. für den Erwerb von Grundstücken und Gebäuden				
25	- Ausz. für Baumaßnahmen				
26	- Ausz. für Investitionen in das sonstige Sachanlagevermögen und immaterielle Anlagevermögen davon: Ausz. aus gewährten Investitionszuweisungen und -zuschüssen				
27	- Ausz. für Investitionen in das Finanzanlagevermögen				
	Auszahlungen aus Finanzierungstätigkeit				
32	- Auszahlungen für die Tilgung von Krediten und wirtschaftlich vergl. Vorgängen für Investitionen				
	Summe				
	Saldo (Einzahlungen ./ Auszahlungen)				

Jahresabschluss 2023

Teilergebnisrechnung Kostenstelle 13108004 Friedhof Dorfweil

Schmitten im Taunus

Nr.	Konten	Bezeichnung	Ergebnis des Vorjahres 2022	Fortgeschriebener Ansatz des Haushaltsjahres 2023	Ergebnis des Haushaltsjahres 2023	Vergleich fortgeschr. Ansatz/ Ergebnis des Haushaltsjahres (Sp. 5 ./ Sp. 6)
		Ordentliche Erträge				
02	51	Öffentlich-rechtliche Leistungsentgelte	-2.390,00	-1.400,00	-2.420,00	1.020,00
09	53	Sonstige ordentliche Erträge	-850,00	-650,00	-1.225,00	575,00
10		Summe der ordentlichen Erträge (Nr. 1 bis 9)	-3.240,00	-2.050,00	-3.645,00	1.595,00
		Ordentliche Aufwendungen				
11	62, 63, 640-643, 647-649, 65	Personalaufwendungen	1.279,47	5.180,00		5.180,00
13	60, 61, 67-69	Aufwendungen für Sach- und Dienstleistungen	1.869,09	1.230,00	4.814,80	-3.584,80
14	66	Abschreibungen	49,35	50,00	49,65	0,35
19		Summe der ordentlichen Aufwendungen (Nr. 11 bis 18)	3.197,91	6.460,00	4.864,45	1.595,55
20		Verwaltungsergebnis (Nr. 10 ./ Nr. 19)	-42,09	4.410,00	1.219,45	3.190,55
21	56, 57	Finanzerträge				
22	77	Finanzaufwendungen				
23		Finanzergebnis (Nr. 21 ./ Nr. 22)				
24		Ordentliches Ergebnis (Verwaltungsergebnis und Finanzergebnis Nr. 20 und Nr. 23)	-42,09	4.410,00	1.219,45	3.190,55
25	59	Außerordentliche Erträge				
26	79	Außerordentliche Aufwendungen				
27		Außerordentliches Ergebnis (Nr. 25 ./ Nr. 26)				
28		Jahresergebnis vor Internen Leistungsbeziehungen (ordentliches Ergebnis und außerordentliches Ergebnis Nr. 24 und Nr. 27)	-42,09	4.410,00	1.219,45	3.190,55
29		Erlöse aus internen Leistungsbeziehungen				
30		Kosten aus internen Leistungsbeziehungen	4.695,08		20.132,52	-20.132,52
31		Ergebnis der Internen Leistungsbeziehungen	4.695,08		20.132,52	-20.132,52
32		Jahresergebnis nach Internen Leistungsbeziehungen	4.652,99	4.410,00	21.351,97	-16.941,97

Jahresabschluss 2023

Teilfinanzrechnung Kostenstelle 13108004 Friedhof Dorfweil

Schmitten im Taunus

Nr.	Bezeichnung	Ergebnis des Vorjahres 2022	Fortgeschriebener Ansatz des Haushaltsjahres 2023	Ergebnis des Haushaltsjahres 2023	Vergleich fortgeschr. Ansatz/ Ergebnis des Haushaltsjahres (Sp. 4 ./ Sp. 5)
	Einzahlungen aus Investitionstätigkeit				
20	+ Einz. aus Investitionszuweis. und -zuschüssen sowie aus Investitions-beiträgen				
21	+ Einz. aus Abgängen von Vermögens-gegenständen des Sachanlage-vermögens und des immateriellen Anlagevermögens				
22	+ Einz. aus Abgängen von Vermögens-gegenständen des Finanzanlage-vermögens				
	Einzahlungen aus Finanzierungstätigkeit				
31	+ Einz. aus der Aufnahme v. Krediten und wirtschaftlich vergleichbaren Vorgängen für Investitionen				
	Summe				
	Auszahlungen aus Investitionstätigkeit				
24	- Ausz. für den Erwerb von Grundstücken und Gebäuden				
25	- Ausz. für Baumaßnahmen				
26	- Ausz. für Investitionen in das sonstige Sachanlagevermögen und immaterielle Anlagevermögen davon: Ausz. aus gewährten Investitionszuweisungen und -zuschüssen				
27	- Ausz. für Investitionen in das Finanzanlagevermögen				
	Auszahlungen aus Finanzierungstätigkeit				
32	- Auszahlungen für die Tilgung von Krediten und wirtschaftlich vergl. Vorgängen für Investitionen				
	Summe				
	Saldo (Einzahlungen ./ Auszahlungen)				

Jahresabschluss 2023

Teilergebnisrechnung Kostenstelle 13108005 Friedhof Hunoldstal

Schmitten im Taunus

Nr.	Konten	Bezeichnung	Ergebnis des Vorjahres 2022	Fortgeschriebener Ansatz des Haushaltsjahres 2023	Ergebnis des Haushaltsjahres 2023	Vergleich fortgeschr. Ansatz/ Ergebnis des Haushaltsjahres (Sp. 5 ./ Sp. 6)
		Ordentliche Erträge				
02	51	Öffentlich-rechtliche Leistungsentgelte	-660,00	-1.100,00		-1.100,00
09	53	Sonstige ordentliche Erträge		-100,00	-1.115,00	1.015,00
10		Summe der ordentlichen Erträge (Nr. 1 bis 9)	-660,00	-1.200,00	-1.115,00	-85,00
		Ordentliche Aufwendungen				
11	62, 63, 640-643, 647-649, 65	Personalaufwendungen	860,12	2.100,00	971,22	1.128,78
12	644-646	Versorgungsaufwendungen			56,70	-56,70
13	60, 61, 67-69	Aufwendungen für Sach- und Dienstleistungen	734,03	735,00	843,73	-108,73
14	66	Abschreibungen	472,49	473,00	473,51	-0,51
19		Summe der ordentlichen Aufwendungen (Nr. 11 bis 18)	2.066,64	3.308,00	2.345,16	962,84
20		Verwaltungsergebnis (Nr. 10 ./ Nr. 19)	1.406,64	2.108,00	1.230,16	877,84
21	56, 57	Finanzerträge				
22	77	Finanzaufwendungen				
23		Finanzergebnis (Nr. 21 ./ Nr. 22)				
24		Ordentliches Ergebnis (Verwaltungsergebnis und Finanzergebnis Nr. 20 und Nr. 23)	1.406,64	2.108,00	1.230,16	877,84
25	59	Außerordentliche Erträge				
26	79	Außerordentliche Aufwendungen				
27		Außerordentliches Ergebnis (Nr. 25 ./ Nr. 26)				
28		Jahresergebnis vor internen Leistungsbeziehungen (ordentliches Ergebnis und außerordentliches Ergebnis Nr. 24 und Nr. 27)	1.406,64	2.108,00	1.230,16	877,84
29		Erlöse aus internen Leistungsbeziehungen				
30		Kosten aus internen Leistungsbeziehungen	1.247,70		1.974,49	-1.974,49
31		Ergebnis der internen Leistungsbeziehungen	1.247,70		1.974,49	-1.974,49
32		Jahresergebnis nach internen Leistungsbeziehungen	2.654,34	2.108,00	3.204,65	-1.096,65

Jahresabschluss 2023

Teilfinanzrechnung Kostenstelle 13108005 Friedhof Hunoldstal

Schmitten im Taunus

Nr.	Bezeichnung	Ergebnis des Vorjahres 2022	Fortgeschriebener Ansatz des Haushaltsjahres 2023	Ergebnis des Haushaltsjahres 2023	Vergleich fortgeschr. Ansatz/ Ergebnis des Haushaltsjahres (Sp. 4 ./ Sp. 5)
	Einzahlungen aus Investitionstätigkeit				
20	+ Einz. aus Investitionszuweis. und -zuschüssen sowie aus Investitions-beiträgen				
21	+ Einz. aus Abgängen von Vermögens-gegenständen des Sachanlage-vermögens und des immateriellen Anlagevermögens				
22	+ Einz. aus Abgängen von Vermögens-gegenständen des Finanzanlage-vermögens				
	Einzahlungen aus Finanzierungstätigkeit				
31	+ Einz. aus der Aufnahme v. Krediten und wirtschaftlich vergleichbaren Vorgängen für Investitionen				
	Summe				
	Auszahlungen aus Investitionstätigkeit				
24	- Ausz. für den Erwerb von Grundstücken und Gebäuden				
25	- Ausz. für Baumaßnahmen				
26	- Ausz. für Investitionen in das sonstige Sachanlagevermögen und immaterielle Anlagevermögen davon: Ausz. aus gewährten Investitionszuweisungen und -zuschüssen				
27	- Ausz. für Investitionen in das Finanzanlagevermögen				
	Auszahlungen aus Finanzierungstätigkeit				
32	- Auszahlungen für die Tilgung von Krediten und wirtschaftlich vergl. Vorgängen für Investitionen				
	Summe				
	Saldo (Einzahlungen ./ Auszahlungen)				

Jahresabschluss 2023

Teilergebnisrechnung Kostenstelle 13108006 Friedhof Niederreifenberg

Schmitten im Taunus

Nr.	Konten	Bezeichnung	Ergebnis des Vorjahres 2022	Fortgeschriebener Ansatz des Haushaltsjahres 2023	Ergebnis des Haushaltsjahres 2023	Vergleich fortgeschr. Ansatz/ Ergebnis des Haushaltsjahres (Sp. 5 ./ Sp. 6)
		Ordentliche Erträge				
02	51	Öffentlich-rechtliche Leistungsentgelte	-3.820,00	-3.100,00	-3.060,00	-40,00
08	546	Erträge a. Auflösung v. SoPo aus Investitionszuweisungen,-zuschüssen u.-beiträgen	-158,00	-159,00	-159,00	
09	53	Sonstige ordentliche Erträge	-2.927,26	-1.800,00	-2.692,50	892,50
10		Summe der ordentlichen Erträge (Nr. 1 bis 9)	-6.905,26	-5.059,00	-5.911,50	852,50
		Ordentliche Aufwendungen				
11	62, 63, 640-643, 647-649, 65	Personalaufwendungen	7.645,40	11.980,00	8.315,30	3.664,70
13	60, 61, 67-69	Aufwendungen für Sach- und Dienstleistungen	23.081,15	4.850,00	5.415,49	-565,49
14	66	Abschreibungen	6.484,93	6.348,00	6.681,93	-333,93
19		Summe der ordentlichen Aufwendungen (Nr. 11 bis 18)	37.211,48	23.178,00	20.412,72	2.765,28
20		Verwaltungsergebnis (Nr. 10 ./ Nr. 19)	30.306,22	18.119,00	14.501,22	3.617,78
21	56, 57	Finanzerträge				
22	77	Finanzaufwendungen				
23		Finanzergebnis (Nr. 21 ./ Nr. 22)				
24		Ordentliches Ergebnis (Verwaltungsergebnis und Finanzergebnis Nr. 20 und Nr. 23)	30.306,22	18.119,00	14.501,22	3.617,78
25	59	Außerordentliche Erträge				
26	79	Außerordentliche Aufwendungen				
27		Außerordentliches Ergebnis (Nr. 25 ./ Nr. 26)				
28		Jahresergebnis vor internen Leistungsbeziehungen (ordentliches Ergebnis und außerordentliches Ergebnis Nr. 24 und Nr. 27)	30.306,22	18.119,00	14.501,22	3.617,78
29		Erlöse aus internen Leistungsbeziehungen				
30		Kosten aus internen Leistungsbeziehungen	15.664,19		10.556,27	-10.556,27
31		Ergebnis der internen Leistungsbeziehungen	15.664,19		10.556,27	-10.556,27
32		Jahresergebnis nach internen Leistungsbeziehungen	45.970,41	18.119,00	25.057,49	-6.938,49

Jahresabschluss 2023

Teilfinanzrechnung Kostenstelle 13108006 Friedhof Niederreifenberg

Schmitten im Taunus

Nr.	Bezeichnung	Ergebnis des Vorjahres 2022	Fortgeschriebener Ansatz des Haushaltsjahres 2023	Ergebnis des Haushaltsjahres 2023	Vergleich fortgeschr. Ansatz/ Ergebnis des Haushaltsjahres (Sp. 4 ./ Sp. 5)
	Einzahlungen aus Investitionstätigkeit				
20	+ Einz. aus Investitionszuweis. und -zuschüssen sowie aus Investitions-beiträgen				
21	+ Einz. aus Abgängen von Vermögens-gegenständen des Sachanlage-vermögens und des immateriellen Anlagevermögens				
22	+ Einz. aus Abgängen von Vermögens-gegenständen des Finanzanlage-vermögens				
	Einzahlungen aus Finanzierungstätigkeit				
31	+ Einz. aus der Aufnahme v. Krediten und wirtschaftlich vergleichbaren Vorgängen für Investitionen				
	Summe				
	Auszahlungen aus Investitionstätigkeit				
24	- Ausz. für den Erwerb von Grundstücken und Gebäuden				
25	- Ausz. für Baumaßnahmen	-26.685,86			
26	- Ausz. für Investitionen in das sonstige Sachanlagevermögen und immaterielle Anlagevermögen davon: Ausz. aus gewährten Investitionszuweisungen und -zuschüssen				
27	- Ausz. für Investitionen in das Finanzanlagevermögen				
	Auszahlungen aus Finanzierungstätigkeit				
32	- Auszahlungen für die Tilgung von Krediten und wirtschaftlich vergl. Vorgängen für Investitionen				
	Summe	-26.685,86			
	Saldo (Einzahlungen ./ Auszahlungen)	-26.685,86			

Jahresabschluss 2023

Teilergebnisrechnung Kostenstelle 13108007 Friedhof Oberreifenberg

Schmitt im Taunus

Nr.	Konten	Bezeichnung	Ergebnis des Vorjahres 2022	Fortgeschriebener Ansatz des Haushaltsjahres 2023	Ergebnis des Haushaltsjahres 2023	Vergleich fortgeschr. Ansatz/ Ergebnis des Haushaltsjahres (Sp. 5 ./ Sp. 6)
		Ordentliche Erträge				
02	51	Öffentlich-rechtliche Leistungsentgelte	-5.540,00	-3.000,00	-3.880,00	880,00
09	53	Sonstige ordentliche Erträge	-1.275,00	-1.200,00	-1.845,00	645,00
10		Summe der ordentlichen Erträge (Nr. 1 bis 9)	-6.815,00	-4.200,00	-5.725,00	1.525,00
		Ordentliche Aufwendungen				
11	62, 63, 640-643, 647-649, 65	Personalaufwendungen		10.880,00		10.880,00
13	60, 61, 67-69	Aufwendungen für Sach- und Dienstleistungen	2.999,07	3.240,00	6.579,71	-3.339,71
14	66	Abschreibungen	321,06	295,00	294,94	0,06
19		Summe der ordentlichen Aufwendungen (Nr. 11 bis 18)	3.320,13	14.415,00	6.874,65	7.540,35
20		Verwaltungsergebnis (Nr. 10 ./ Nr. 19)	-3.494,87	10.215,00	1.149,65	9.065,35
21	56, 57	Finanzerträge				
22	77	Finanzaufwendungen				
23		Finanzergebnis (Nr. 21 ./ Nr. 22)				
24		Ordentliches Ergebnis (Verwaltungsergebnis und Finanzergebnis Nr. 20 und Nr. 23)	-3.494,87	10.215,00	1.149,65	9.065,35
25	59	Außerordentliche Erträge				
26	79	Außerordentliche Aufwendungen				
27		Außerordentliches Ergebnis (Nr. 25 ./ Nr. 26)				
28		Jahresergebnis vor Internen Leistungsbeziehungen (ordentliches Ergebnis und außerordentliches Ergebnis Nr. 24 und Nr. 27)	-3.494,87	10.215,00	1.149,65	9.065,35
29		Erlöse aus internen Leistungsbeziehungen				
30		Kosten aus internen Leistungsbeziehungen	29.914,58		25.989,98	-25.989,98
31		Ergebnis der Internen Leistungsbeziehungen	29.914,58		25.989,98	-25.989,98
32		Jahresergebnis nach Internen Leistungsbeziehungen	26.419,71	10.215,00	27.139,63	-16.924,63

Jahresabschluss 2023

Teilfinanzrechnung Kostenstelle 13108007 Friedhof Oberreifenberg

Schmitten im Taunus

Nr.	Bezeichnung	Ergebnis des Vorjahres 2022	Fortgeschriebener Ansatz des Haushaltsjahres 2023	Ergebnis des Haushaltsjahres 2023	Vergleich fortgeschr. Ansatz/ Ergebnis des Haushaltsjahres (Sp. 4 ./ Sp. 5)
	Einzahlungen aus Investitionstätigkeit				
20	+ Einz. aus Investitionszuweis. und -zuschüssen sowie aus Investitions-beiträgen				
21	+ Einz. aus Abgängen von Vermögens-gegenständen des Sachanlage-vermögens und des immateriellen Anlagevermögens				
22	+ Einz. aus Abgängen von Vermögens-gegenständen des Finanzanlage-vermögens				
	Einzahlungen aus Finanzierungstätigkeit				
31	+ Einz. aus der Aufnahme v. Krediten und wirtschaftlich vergleichbaren Vorgängen für Investitionen				
	Summe				
	Auszahlungen aus Investitionstätigkeit				
24	- Ausz. für den Erwerb von Grundstücken und Gebäuden				
25	- Ausz. für Baumaßnahmen				
26	- Ausz. für Investitionen in das sonstige Sachanlagevermögen und immaterielle Anlagevermögen davon: Ausz. aus gewährten Investitionszuweisungen und -zuschüssen				
27	- Ausz. für Investitionen in das Finanzanlagevermögen				
	Auszahlungen aus Finanzierungstätigkeit				
32	- Auszahlungen für die Tilgung von Krediten und wirtschaftlich vergl. Vorgängen für Investitionen				
	Summe				
	Saldo (Einzahlungen ./ Auszahlungen)				

Jahresabschluss 2023

Teilergebnisrechnung Kostenstelle 13108008 Friedhof Schmitt

Schmitt im Taunus

Nr.	Konten	Bezeichnung	Ergebnis des Vorjahres 2022	Fortgeschriebener Ansatz des Haushaltsjahres 2023	Ergebnis des Haushaltsjahres 2023	Vergleich fortgeschr. Ansatz/ Ergebnis des Haushaltsjahres (Sp. 5 ./ Sp. 6)
		Ordentliche Erträge				
02	51	Öffentlich-rechtliche Leistungsentgelte	-5.450,00	-3.600,00	-3.610,00	10,00
08	546	Erträge a. Auflösung v. SoPo aus Investitionszuweisungen,-zuschüssen u.-beiträgen	-452,00	-452,00	-452,00	
09	53	Sonstige ordentliche Erträge	-595,00	-1.300,00	-2.340,00	1.040,00
10		Summe der ordentlichen Erträge (Nr. 1 bis 9)	-6.497,00	-5.352,00	-6.402,00	1.050,00
		Ordentliche Aufwendungen				
11	62, 63, 640-643, 647-649, 65	Personalaufwendungen	3.892,12	6.600,00	4.376,08	2.223,92
13	60, 61, 67-69	Aufwendungen für Sach- und Dienstleistungen	4.861,72	5.800,00	6.475,35	-675,35
14	66	Abschreibungen	5.435,86	5.135,00	5.323,68	-188,68
19		Summe der ordentlichen Aufwendungen (Nr. 11 bis 18)	14.189,70	17.535,00	16.175,11	1.359,89
20		Verwaltungsergebnis (Nr. 10 ./ Nr. 19)	7.692,70	12.183,00	9.773,11	2.409,89
21	56, 57	Finanzerträge				
22	77	Finanzaufwendungen				
23		Finanzergebnis (Nr. 21 ./ Nr. 22)				
24		Ordentliches Ergebnis (Verwaltungsergebnis und Finanzergebnis Nr. 20 und Nr. 23)	7.692,70	12.183,00	9.773,11	2.409,89
25	59	Außerordentliche Erträge				
26	79	Außerordentliche Aufwendungen				
27		Außerordentliches Ergebnis (Nr. 25 ./ Nr. 26)				
28		Jahresergebnis vor internen Leistungsbeziehungen (ordentliches Ergebnis und außerordentliches Ergebnis Nr. 24 und Nr. 27)	7.692,70	12.183,00	9.773,11	2.409,89
29		Erlöse aus internen Leistungsbeziehungen				
30		Kosten aus internen Leistungsbeziehungen	14.896,67		22.594,75	-22.594,75
31		Ergebnis der internen Leistungsbeziehungen	14.896,67		22.594,75	-22.594,75
32		Jahresergebnis nach internen Leistungsbeziehungen	22.589,37	12.183,00	32.367,86	-20.184,86

Jahresabschluss 2023

Teilfinanzrechnung Kostenstelle 13108008 Friedhof Schmitten

Schmitten im Taunus

Nr.	Bezeichnung	Ergebnis des Vorjahres 2022	Fortgeschriebener Ansatz des Haushaltsjahres 2023	Ergebnis des Haushaltsjahres 2023	Vergleich fortgeschr. Ansatz/ Ergebnis des Haushaltsjahres (Sp. 4 ./ Sp. 5)
	Einzahlungen aus Investitionstätigkeit				
20	+ Einz. aus Investitionszuweis. und -zuschüssen sowie aus Investitions-beiträgen				
21	+ Einz. aus Abgängen von Vermögens-gegenständen des Sachanlage-vermögens und des immateriellen Anlagevermögens				
22	+ Einz. aus Abgängen von Vermögens-gegenständen des Finanzanlage-vermögens				
	Einzahlungen aus Finanzierungstätigkeit				
31	+ Einz. aus der Aufnahme v. Krediten und wirtschaftlich vergleichbaren Vorgängen für Investitionen				
	Summe				
	Auszahlungen aus Investitionstätigkeit				
24	- Ausz. für den Erwerb von Grundstücken und Gebäuden				
25	- Ausz. für Baumaßnahmen	-11.973,61	-14.000,00		-14.000,00
26	- Ausz. für Investitionen in das sonstige Sachanlagevermögen und immaterielle Anlagevermögen davon: Ausz. aus gewährten Investitionszuweisungen und -zuschüssen				
27	- Ausz. für Investitionen in das Finanzanlagevermögen				
	Auszahlungen aus Finanzierungstätigkeit				
32	- Auszahlungen für die Tilgung von Krediten und wirtschaftlich vergl. Vorgängen für Investitionen				
	Summe	-11.973,61	-14.000,00		-14.000,00
	Saldo (Einzahlungen ./ Auszahlungen)	-11.973,61	-14.000,00		-14.000,00

Jahresabschluss 2023

Teilergebnisrechnung Kostenstelle 13108009 Friedhof Seelenberg

Schmitten im Taunus

Nr.	Konten	Bezeichnung	Ergebnis des Vorjahres 2022	Fortgeschriebener Ansatz des Haushaltsjahres 2023	Ergebnis des Haushaltsjahres 2023	Vergleich fortgeschr. Ansatz/ Ergebnis des Haushaltsjahres (Sp. 5 ./ Sp. 6)
		Ordentliche Erträge				
02	51	Öffentlich-rechtliche Leistungsentgelte	-2.020,00	-1.800,00	-760,00	-1.040,00
08	546	Erträge a. Auflösung v. SoPo aus Investitionszuweisungen,-zuschüssen u.-beiträgen	-22,72		-35,00	35,00
09	53	Sonstige ordentliche Erträge	-2.120,00	-450,00	-640,00	190,00
10		Summe der ordentlichen Erträge (Nr. 1 bis 9)	-4.162,72	-2.250,00	-1.435,00	-815,00
		Ordentliche Aufwendungen				
11	62, 63, 640-643, 647-649, 65	Personalaufwendungen	1.107,50	2.800,00	1.549,80	1.250,20
12	644-646	Versorgungsaufwendungen			44,66	-44,66
13	60, 61, 67-69	Aufwendungen für Sach- und Dienstleistungen	2.235,38	1.250,00	1.268,41	-18,41
14	66	Abschreibungen	525,63	10,00	642,09	-632,09
19		Summe der ordentlichen Aufwendungen (Nr. 11 bis 18)	3.868,51	4.060,00	3.504,96	555,04
20		Verwaltungsergebnis (Nr. 10 ./ Nr. 19)	-294,21	1.810,00	2.069,96	-259,96
21	56, 57	Finanzerträge				
22	77	Finanzaufwendungen				
23		Finanzergebnis (Nr. 21 ./ Nr. 22)				
24		Ordentliches Ergebnis (Verwaltungsergebnis und Finanzergebnis Nr. 20 und Nr. 23)	-294,21	1.810,00	2.069,96	-259,96
25	59	Außerordentliche Erträge				
26	79	Außerordentliche Aufwendungen				
27		Außerordentliches Ergebnis (Nr. 25 ./ Nr. 26)				
28		Jahresergebnis vor Internen Leistungsbeziehungen (ordentliches Ergebnis und außerordentliches Ergebnis Nr. 24 und Nr. 27)	-294,21	1.810,00	2.069,96	-259,96
29		Erlöse aus internen Leistungsbeziehungen				
30		Kosten aus internen Leistungsbeziehungen	11.211,02		3.874,66	-3.874,66
31		Ergebnis der Internen Leistungsbeziehungen	11.211,02		3.874,66	-3.874,66
32		Jahresergebnis nach Internen Leistungsbeziehungen	10.916,81	1.810,00	5.944,62	-4.134,62

Jahresabschluss 2023

Teilfinanzrechnung Kostenstelle 13108009 Friedhof Seelenberg

Schmitten im Taunus

Nr.	Bezeichnung	Ergebnis des Vorjahres 2022	Fortgeschriebener Ansatz des Haushaltsjahres 2023	Ergebnis des Haushaltsjahres 2023	Vergleich fortgeschr. Ansatz/ Ergebnis des Haushaltsjahres (Sp. 4 ./ Sp. 5)
	Einzahlungen aus Investitionstätigkeit				
20	+ Einz. aus Investitionszuweis. und -zuschüssen sowie aus Investitions-beiträgen				
21	+ Einz. aus Abgängen von Vermögens-gegenständen des Sachanlage-vermögens und des immateriellen Anlagevermögens				
22	+ Einz. aus Abgängen von Vermögens-gegenständen des Finanzanlage-vermögens				
	Einzahlungen aus Finanzierungstätigkeit				
31	+ Einz. aus der Aufnahme v. Krediten und wirtschaftlich vergleichbaren Vorgängen für Investitionen				
	Summe				
	Auszahlungen aus Investitionstätigkeit				
24	- Ausz. für den Erwerb von Grundstücken und Gebäuden				
25	- Ausz. für Baumaßnahmen	-5.262,96			
26	- Ausz. für Investitionen in das sonstige Sachanlagevermögen und immaterielle Anlagevermögen davon: Ausz. aus gewährten Investitionszuweisungen und -zuschüssen				
27	- Ausz. für Investitionen in das Finanzanlagevermögen				
	Auszahlungen aus Finanzierungstätigkeit				
32	- Auszahlungen für die Tilgung von Krediten und wirtschaftlich vergl. Vorgängen für Investitionen				
	Summe	-5.262,96			
	Saldo (Einzahlungen ./ Auszahlungen)	-5.262,96			

Jahresabschluss 2023

Teilergebnisrechnung Kostenstelle 13108010 Friedhof Treisberg

Schmitten im Taunus

Nr.	Konten	Bezeichnung	Ergebnis des Vorjahres 2022	Fortgeschriebener Ansatz des Haushaltsjahres 2023	Ergebnis des Haushaltsjahres 2023	Vergleich fortgeschr. Ansatz/ Ergebnis des Haushaltsjahres (Sp. 5 ./ Sp. 6)
		Ordentliche Erträge				
02	51	Öffentlich-rechtliche Leistungsentgelte		-900,00		-900,00
09	53	Sonstige ordentliche Erträge	-110,00	-50,00	-1.060,00	1.010,00
10		Summe der ordentlichen Erträge (Nr. 1 bis 9)	-110,00	-950,00	-1.060,00	110,00
		Ordentliche Aufwendungen				
11	62, 63, 640-643, 647-649, 65	Personalaufwendungen	889,03	4.980,00		4.980,00
13	60, 61, 67-69	Aufwendungen für Sach- und Dienstleistungen	1.139,43	725,00	125,33	599,67
14	66	Abschreibungen	69,00	69,00	69,00	
19		Summe der ordentlichen Aufwendungen (Nr. 11 bis 18)	2.097,46	5.774,00	194,33	5.579,67
20		Verwaltungsergebnis (Nr. 10 ./ Nr. 19)	1.987,46	4.824,00	-865,67	5.689,67
21	56, 57	Finanzerträge				
22	77	Finanzaufwendungen				
23		Finanzergebnis (Nr. 21 ./ Nr. 22)				
24		Ordentliches Ergebnis (Verwaltungsergebnis und Finanzergebnis Nr. 20 und Nr. 23)	1.987,46	4.824,00	-865,67	5.689,67
25	59	Außerordentliche Erträge				
26	79	Außerordentliche Aufwendungen				
27		Außerordentliches Ergebnis (Nr. 25 ./ Nr. 26)				
28		Jahresergebnis vor Internen Leistungsbeziehungen (ordentliches Ergebnis und außerordentliches Ergebnis Nr. 24 und Nr. 27)	1.987,46	4.824,00	-865,67	5.689,67
29		Erlöse aus internen Leistungsbeziehungen				
30		Kosten aus internen Leistungsbeziehungen	378,69		3.746,08	-3.746,08
31		Ergebnis der Internen Leistungsbeziehungen	378,69		3.746,08	-3.746,08
32		Jahresergebnis nach Internen Leistungsbeziehungen	2.366,15	4.824,00	2.880,41	1.943,59

Jahresabschluss 2023

Teilfinanzrechnung Kostenstelle 13108010 Friedhof Treisberg

Schmitten im Taunus

Nr.	Bezeichnung	Ergebnis des Vorjahres 2022	Fortgeschriebener Ansatz des Haushaltsjahres 2023	Ergebnis des Haushaltsjahres 2023	Vergleich fortgeschr. Ansatz/ Ergebnis des Haushaltsjahres (Sp. 4 ./ Sp. 5)
	Einzahlungen aus Investitionstätigkeit				
20	+ Einz. aus Investitionszuweis. und -zuschüssen sowie aus Investitions-beiträgen				
21	+ Einz. aus Abgängen von Vermögens-gegenständen des Sachanlage-vermögens und des immateriellen Anlagevermögens				
22	+ Einz. aus Abgängen von Vermögens-gegenständen des Finanzanlage-vermögens				
	Einzahlungen aus Finanzierungstätigkeit				
31	+ Einz. aus der Aufnahme v. Krediten und wirtschaftlich vergleichbaren Vorgängen für Investitionen				
	Summe				
	Auszahlungen aus Investitionstätigkeit				
24	- Ausz. für den Erwerb von Grundstücken und Gebäuden				
25	- Ausz. für Baumaßnahmen				
26	- Ausz. für Investitionen in das sonstige Sachanlagevermögen und immaterielle Anlagevermögen davon: Ausz. aus gewährten Investitionszuweisungen und -zuschüssen				
27	- Ausz. für Investitionen in das Finanzanlagevermögen				
	Auszahlungen aus Finanzierungstätigkeit				
32	- Auszahlungen für die Tilgung von Krediten und wirtschaftlich vergl. Vorgängen für Investitionen				
	Summe				
	Saldo (Einzahlungen ./ Auszahlungen)				

Jahresabschluss 2023

Teilergebnisrechnung Kostenstelle 13108011 Jüdischer Friedhof Schmitten

Schmitten im Taunus

Nr.	Konten	Bezeichnung	Ergebnis des Vorjahres 2022	Fortgeschriebener Ansatz des Haushaltsjahres 2023	Ergebnis des Haushaltsjahres 2023	Vergleich fortgeschr. Ansatz/ Ergebnis des Haushaltsjahres (Sp. 5 ./ Sp. 6)
		Ordentliche Erträge				
07	540-543	Erträge aus Zuweisungen u. Zuschüssen für lfd. Zwecke u. allgemeine Umlagen	-438,00	-400,00	-438,00	38,00
10		Summe der ordentlichen Erträge (Nr. 1 bis 9)	-438,00	-400,00	-438,00	38,00
		Ordentliche Aufwendungen				
13	60, 61, 67-69	Aufwendungen für Sach- und Dienstleistungen	768,15	500,00		500,00
19		Summe der ordentlichen Aufwendungen (Nr. 11 bis 18)	768,15	500,00		500,00
20		Verwaltungsergebnis (Nr. 10 ./ Nr. 19)	330,15	100,00	-438,00	538,00
21	56, 57	Finanzerträge				
22	77	Finanzaufwendungen				
23		Finanzergebnis (Nr. 21 ./ Nr. 22)				
24		Ordentliches Ergebnis (Verwaltungsergebnis und Finanzergebnis Nr. 20 und Nr. 23)	330,15	100,00	-438,00	538,00
25	59	Außerordentliche Erträge				
26	79	Außerordentliche Aufwendungen				
27		Außerordentliches Ergebnis (Nr. 25 ./ Nr. 26)				
28		Jahresergebnis vor internen Leistungsbeziehungen (ordentliches Ergebnis und außerordentliches Ergebnis Nr. 24 und Nr. 27)	330,15	100,00	-438,00	538,00
29		Erlöse aus internen Leistungsbeziehungen				
30		Kosten aus internen Leistungsbeziehungen	825,77		712,94	-712,94
31		Ergebnis der internen Leistungsbeziehungen	825,77		712,94	-712,94
32		Jahresergebnis nach internen Leistungsbeziehungen	1.155,92	100,00	274,94	-174,94

Jahresabschluss 2023

Teilfinanzrechnung Kostenstelle 13108011 Jüdischer Friedhof Schmitten

Schmitten im Taunus

Nr.	Bezeichnung	Ergebnis des Vorjahres 2022	Fortgeschriebener Ansatz des Haushaltsjahres 2023	Ergebnis des Haushaltsjahres 2023	Vergleich fortgeschr. Ansatz/ Ergebnis des Haushaltsjahres (Sp. 4 ./ Sp. 5)
	Einzahlungen aus Investitionstätigkeit				
20	+ Einz. aus Investitionszuweis. und -zuschüssen sowie aus Investitions-beiträgen				
21	+ Einz. aus Abgängen von Vermögens-gegenständen des Sachanlage-vermögens und des immateriellen Anlagevermögens				
22	+ Einz. aus Abgängen von Vermögens-gegenständen des Finanzanlage-vermögens				
	Einzahlungen aus Finanzierungstätigkeit				
31	+ Einz. aus der Aufnahme v. Krediten und wirtschaftlich vergleichbaren Vorgängen für Investitionen				
	Summe				
	Auszahlungen aus Investitionstätigkeit				
24	- Ausz. für den Erwerb von Grundstücken und Gebäuden				
25	- Ausz. für Baumaßnahmen				
26	- Ausz. für Investitionen in das sonstige Sachanlagevermögen und immaterielle Anlagevermögen davon: Ausz. aus gewährten Investitionszuweisungen und -zuschüssen				
27	- Ausz. für Investitionen in das Finanzanlagevermögen				
	Auszahlungen aus Finanzierungstätigkeit				
32	- Auszahlungen für die Tilgung von Krediten und wirtschaftlich vergl. Vorgängen für Investitionen				
	Summe				
	Saldo (Einzahlungen ./ Auszahlungen)				

Jahresabschluss 2023

Teilergebnisrechnung Kostenstelle 13108012 Friedhof Niederreifenberg alt

Schmitten im Taunus

Nr.	Konten	Bezeichnung	Ergebnis des Vorjahres 2022	Fortgeschriebener Ansatz des Haushaltsjahres 2023	Ergebnis des Haushaltsjahres 2023	Vergleich fortgeschr. Ansatz/ Ergebnis des Haushaltsjahres (Sp. 5 ./ Sp. 6)
		Ordentliche Erträge				
10		Summe der ordentlichen Erträge (Nr. 1 bis 9)				
		Ordentliche Aufwendungen				
19		Summe der ordentlichen Aufwendungen (Nr. 11 bis 18)				
20		Verwaltungsergebnis (Nr. 10 ./ Nr. 19)				
21	56, 57	Finanzerträge				
22	77	Finanzaufwendungen				
23		Finanzergebnis (Nr. 21 ./ Nr. 22)				
24		Ordentliches Ergebnis (Verwaltungsergebnis und Finanzergebnis Nr. 20 und Nr. 23)				
25	59	Außerordentliche Erträge				
26	79	Außerordentliche Aufwendungen				
27		Außerordentliches Ergebnis (Nr. 25 ./ Nr. 26)				
28		Jahresergebnis vor Internen Leistungsbeziehungen (ordentliches Ergebnis und außerordentliches Ergebnis Nr. 24 und Nr. 27)				
29		Erlöse aus internen Leistungsbeziehungen				
30		Kosten aus internen Leistungsbeziehungen	1.419,06		595,34	-595,34
31		Ergebnis der Internen Leistungsbeziehungen	1.419,06		595,34	-595,34
32		Jahresergebnis nach Internen Leistungsbeziehungen	1.419,06		595,34	-595,34

Jahresabschluss 2023

Teilfinanzrechnung Kostenstelle 13108012 Friedhof Niederreifenberg alt

Schmitten im Taunus

Nr.	Bezeichnung	Ergebnis des Vorjahres 2022	Fortgeschriebener Ansatz des Haushaltsjahres 2023	Ergebnis des Haushaltsjahres 2023	Vergleich fortgeschr. Ansatz/ Ergebnis des Haushaltsjahres (Sp. 4 ./ Sp. 5)
	Einzahlungen aus Investitionstätigkeit				
20	+ Einz. aus Investitionszuweis. und -zuschüssen sowie aus Investitions-beiträgen				
21	+ Einz. aus Abgängen von Vermögens-gegenständen des Sachanlage-vermögens und des immateriellen Anlagevermögens				
22	+ Einz. aus Abgängen von Vermögens-gegenständen des Finanzanlage-vermögens				
	Einzahlungen aus Finanzierungstätigkeit				
31	+ Einz. aus der Aufnahme v. Krediten und wirtschaftlich vergleichbaren Vorgängen für Investitionen				
	Summe				
	Auszahlungen aus Investitionstätigkeit				
24	- Ausz. für den Erwerb von Grundstücken und Gebäuden				
25	- Ausz. für Baumaßnahmen				
26	- Ausz. für Investitionen in das sonstige Sachanlagevermögen und immaterielle Anlagevermögen davon: Ausz. aus gewährten Investitionszuweisungen und -zuschüssen				
27	- Ausz. für Investitionen in das Finanzanlagevermögen				
	Auszahlungen aus Finanzierungstätigkeit				
32	- Auszahlungen für die Tilgung von Krediten und wirtschaftlich vergl. Vorgängen für Investitionen				
	Summe				
	Saldo (Einzahlungen ./ Auszahlungen)				

Jahresabschluss 2023

Teilergebnisrechnung Kostenstelle 13108013 Grünanlagen allgemein

Schmitten im Taunus

Nr.	Konten	Bezeichnung	Ergebnis des Vorjahres 2022	Fortgeschriebener Ansatz des Haushaltsjahres 2023	Ergebnis des Haushaltsjahres 2023	Vergleich fortgeschr. Ansatz/ Ergebnis des Haushaltsjahres (Sp. 5 ./ Sp. 6)
		Ordentliche Erträge				
08	546	Erträge a. Auflösung v. SoPo aus Investitionszuweisungen,-zuschüssen u.-beiträgen			-375,00	375,00
10		Summe der ordentlichen Erträge (Nr. 1 bis 9)			-375,00	375,00
		Ordentliche Aufwendungen				
13	60, 61, 67-69	Aufwendungen für Sach- und Dienstleistungen	34.647,08	43.900,00	28.730,87	15.169,13
14	66	Abschreibungen	2.870,85	467,00	1.055,26	-588,26
19		Summe der ordentlichen Aufwendungen (Nr. 11 bis 18)	37.517,93	44.367,00	29.786,13	14.580,87
20		Verwaltungsergebnis (Nr. 10 ./ Nr. 19)	37.517,93	44.367,00	29.411,13	14.955,87
21	56, 57	Finanzerträge				
22	77	Finanzaufwendungen				
23		Finanzergebnis (Nr. 21 ./ Nr. 22)				
24		Ordentliches Ergebnis (Verwaltungsergebnis und Finanzergebnis Nr. 20 und Nr. 23)	37.517,93	44.367,00	29.411,13	14.955,87
25	59	Außerordentliche Erträge				
26	79	Außerordentliche Aufwendungen				
27		Außerordentliches Ergebnis (Nr. 25 ./ Nr. 26)				
28		Jahresergebnis vor internen Leistungsbeziehungen (ordentliches Ergebnis und außerordentliches Ergebnis Nr. 24 und Nr. 27)	37.517,93	44.367,00	29.411,13	14.955,87
29		Erlöse aus internen Leistungsbeziehungen				
30		Kosten aus internen Leistungsbeziehungen	65.238,95		61.022,93	-61.022,93
31		Ergebnis der internen Leistungsbeziehungen	65.238,95		61.022,93	-61.022,93
32		Jahresergebnis nach internen Leistungsbeziehungen	102.756,88	44.367,00	90.434,06	-46.067,06

Jahresabschluss 2023

Teilfinanzrechnung Kostenstelle 13108013 Grünanlagen allgemein

Schmitten im Taunus

Nr.	Bezeichnung	Ergebnis des Vorjahres 2022	Fortgeschriebener Ansatz des Haushaltsjahres 2023	Ergebnis des Haushaltsjahres 2023	Vergleich fortgeschr. Ansatz/ Ergebnis des Haushaltsjahres (Sp. 4 ./ Sp. 5)
	Einzahlungen aus Investitionstätigkeit				
20	+ Einz. aus Investitionszuweis. und -zuschüssen sowie aus Investitions-beiträgen				
21	+ Einz. aus Abgängen von Vermögens-gegenständen des Sachanlage-vermögens und des immateriellen Anlagevermögens				
22	+ Einz. aus Abgängen von Vermögens-gegenständen des Finanzanlage-vermögens				
	Einzahlungen aus Finanzierungstätigkeit				
31	+ Einz. aus der Aufnahme v. Krediten und wirtschaftlich vergleichbaren Vorgängen für Investitionen				
	Summe				
	Auszahlungen aus Investitionstätigkeit				
24	- Ausz. für den Erwerb von Grundstücken und Gebäuden				
25	- Ausz. für Baumaßnahmen				
26	- Ausz. für Investitionen in das sonstige Sachanlagevermögen und immaterielle Anlagevermögen davon: Ausz. aus gewährten Investitionszuweisungen und -zuschüssen				
27	- Ausz. für Investitionen in das Finanzanlagevermögen				
	Auszahlungen aus Finanzierungstätigkeit				
32	- Auszahlungen für die Tilgung von Krediten und wirtschaftlich vergl. Vorgängen für Investitionen				
	Summe				
	Saldo (Einzahlungen ./ Auszahlungen)				

Jahresabschluss 2023

Teilergebnisrechnung Kostenstelle 13108014 Gewässerunterhaltung allgemein

Schmitten im Taunus

Nr.	Konten	Bezeichnung	Ergebnis des Vorjahres 2022	Fortgeschriebener Ansatz des Haushaltsjahres 2023	Ergebnis des Haushaltsjahres 2023	Vergleich fortgeschr. Ansatz/ Ergebnis des Haushaltsjahres (Sp. 5 ./ Sp. 6)
		Ordentliche Erträge				
07	540-543	Erträge aus Zuweisungen u. Zuschüssen für lfd. Zwecke u. allgemeine Umlagen			-47.778,50	47.778,50
10		Summe der ordentlichen Erträge (Nr. 1 bis 9)			-47.778,50	47.778,50
		Ordentliche Aufwendungen				
11	62, 63, 640-643, 647-649, 65	Personalaufwendungen	14.808,91	5.370,00	5.064,95	305,05
12	644-646	Versorgungsaufwendungen	300,58		324,64	-324,64
13	60, 61, 67-69	Aufwendungen für Sach- und Dienstleistungen	46.462,71	100.300,00	191.124,03	-90.824,03
19		Summe der ordentlichen Aufwendungen (Nr. 11 bis 18)	61.572,20	105.670,00	196.513,62	-90.843,62
20		Verwaltungsergebnis (Nr. 10 ./ Nr. 19)	61.572,20	105.670,00	148.735,12	-43.065,12
21	56, 57	Finanzerträge				
22	77	Finanzaufwendungen				
23		Finanzergebnis (Nr. 21 ./ Nr. 22)				
24		Ordentliches Ergebnis (Verwaltungsergebnis und Finanzergebnis Nr. 20 und Nr. 23)	61.572,20	105.670,00	148.735,12	-43.065,12
25	59	Außerordentliche Erträge				
26	79	Außerordentliche Aufwendungen				
27		Außerordentliches Ergebnis (Nr. 25 ./ Nr. 26)				
28		Jahresergebnis vor Internen Leistungsbeziehungen (ordentliches Ergebnis und außerordentliches Ergebnis Nr. 24 und Nr. 27)	61.572,20	105.670,00	148.735,12	-43.065,12
29		Erlöse aus internen Leistungsbeziehungen				
30		Kosten aus internen Leistungsbeziehungen	41.911,17		48.596,69	-48.596,69
31		Ergebnis der Internen Leistungsbeziehungen	41.911,17		48.596,69	-48.596,69
32		Jahresergebnis nach Internen Leistungsbeziehungen	103.483,37	105.670,00	197.331,81	-91.661,81

Jahresabschluss 2023

Teilfinanzrechnung Kostenstelle 13108014 Gewässerunterhaltung allgemein

Schmitten im Taunus

Nr.	Bezeichnung	Ergebnis des Vorjahres 2022	Fortgeschriebener Ansatz des Haushaltsjahres 2023	Ergebnis des Haushaltsjahres 2023	Vergleich fortgeschr. Ansatz/ Ergebnis des Haushaltsjahres (Sp. 4 ./ Sp. 5)
	Einzahlungen aus Investitionstätigkeit				
20	+ Einz. aus Investitionszuweis. und -zuschüssen sowie aus Investitions-beiträgen				
21	+ Einz. aus Abgängen von Vermögens-gegenständen des Sachanlage-vermögens und des immateriellen Anlagevermögens				
22	+ Einz. aus Abgängen von Vermögens-gegenständen des Finanzanlage-vermögens				
	Einzahlungen aus Finanzierungstätigkeit				
31	+ Einz. aus der Aufnahme v. Krediten und wirtschaftlich vergleichbaren Vorgängen für Investitionen				
	Summe				
	Auszahlungen aus Investitionstätigkeit				
24	- Ausz. für den Erwerb von Grundstücken und Gebäuden				
25	- Ausz. für Baumaßnahmen		-495.000,00		-495.000,00
26	- Ausz. für Investitionen in das sonstige Sachanlagevermögen und immaterielle Anlagevermögen davon: Ausz. aus gewährten Investitionszuweisungen und -zuschüssen				
27	- Ausz. für Investitionen in das Finanzanlagevermögen				
	Auszahlungen aus Finanzierungstätigkeit				
32	- Auszahlungen für die Tilgung von Krediten und wirtschaftlich vergl. Vorgängen für Investitionen				
	Summe		-495.000,00		-495.000,00
	Saldo (Einzahlungen ./ Auszahlungen)		-495.000,00		-495.000,00

Jahresabschluss 2023

Teilergebnisrechnung Kostenstelle 13137001 Gemeindegeld allgemein

Schmitt im Taunus

Nr.	Konten	Bezeichnung	Ergebnis des Vorjahres 2022	Fortgeschriebener Ansatz des Haushaltsjahres 2023	Ergebnis des Haushaltsjahres 2023	Vergleich fortgeschr. Ansatz/ Ergebnis des Haushaltsjahres (Sp. 5 ./ Sp. 6)
		Ordentliche Erträge				
01	50	Privatrechtliche Leistungsentgelte	-31.547,27	-30.000,00	-22.912,97	-7.087,03
09	53	Sonstige ordentliche Erträge	-100,00			
10		Summe der ordentlichen Erträge (Nr. 1 bis 9)	-31.647,27	-30.000,00	-22.912,97	-7.087,03
		Ordentliche Aufwendungen				
11	62, 63, 640-643, 647-649, 65	Personalaufwendungen	40.185,23	31.480,00	31.742,35	-262,35
12	644-646	Versorgungsaufwendungen	1.314,91		1.785,38	-1.785,38
13	60, 61, 67-69	Aufwendungen für Sach- und Dienstleistungen	2.102,01	4.300,00	4.732,61	-432,61
19		Summe der ordentlichen Aufwendungen (Nr. 11 bis 18)	43.602,15	35.780,00	38.260,34	-2.480,34
20		Verwaltungsergebnis (Nr. 10 ./ Nr. 19)	11.954,88	5.780,00	15.347,37	-9.567,37
21	56, 57	Finanzerträge				
22	77	Finanzaufwendungen				
23		Finanzergebnis (Nr. 21 ./ Nr. 22)				
24		Ordentliches Ergebnis (Verwaltungsergebnis und Finanzergebnis Nr. 20 und Nr. 23)	11.954,88	5.780,00	15.347,37	-9.567,37
25	59	Außerordentliche Erträge				
26	79	Außerordentliche Aufwendungen				
27		Außerordentliches Ergebnis (Nr. 25 ./ Nr. 26)				
28		Jahresergebnis vor internen Leistungsbeziehungen (ordentliches Ergebnis und außerordentliches Ergebnis Nr. 24 und Nr. 27)	11.954,88	5.780,00	15.347,37	-9.567,37
29		Erlöse aus internen Leistungsbeziehungen				
30		Kosten aus internen Leistungsbeziehungen				
31		Ergebnis der internen Leistungsbeziehungen				
32		Jahresergebnis nach internen Leistungsbeziehungen	11.954,88	5.780,00	15.347,37	-9.567,37

Jahresabschluss 2023

Teilfinanzrechnung Kostenstelle 13137001 Gemeindewald allgemein

Schmitten im Taunus

Nr.	Bezeichnung	Ergebnis des Vorjahres 2022	Fortgeschriebener Ansatz des Haushaltsjahres 2023	Ergebnis des Haushaltsjahres 2023	Vergleich fortgeschr. Ansatz/ Ergebnis des Haushaltsjahres (Sp. 4 ./ Sp. 5)
	Einzahlungen aus Investitionstätigkeit				
20	+ Einz. aus Investitionszuweis. und -zuschüssen sowie aus Investitions-beiträgen				
21	+ Einz. aus Abgängen von Vermögens-gegenständen des Sachanlage-vermögens und des immateriellen Anlagevermögens				
22	+ Einz. aus Abgängen von Vermögens-gegenständen des Finanzanlage-vermögens				
	Einzahlungen aus Finanzierungstätigkeit				
31	+ Einz. aus der Aufnahme v. Krediten und wirtschaftlich vergleichbaren Vorgängen für Investitionen				
	Summe				
	Auszahlungen aus Investitionstätigkeit				
24	- Ausz. für den Erwerb von Grundstücken und Gebäuden				
25	- Ausz. für Baumaßnahmen				
26	- Ausz. für Investitionen in das sonstige Sachanlagevermögen und immaterielle Anlagevermögen davon: Ausz. aus gewährten Investitionszuweisungen und -zuschüssen				
27	- Ausz. für Investitionen in das Finanzanlagevermögen				
	Auszahlungen aus Finanzierungstätigkeit				
32	- Auszahlungen für die Tilgung von Krediten und wirtschaftlich vergl. Vorgängen für Investitionen				
	Summe				
	Saldo (Einzahlungen ./ Auszahlungen)				

Jahresabschluss 2023

Teilergebnisrechnung Kostenstelle 13137002 Bewirtschaftung des Gemeindevwaldes

Schmitten im Taunus

Nr.	Konten	Bezeichnung	Ergebnis des Vorjahres 2022	Fortgeschriebener Ansatz des Haushaltsjahres 2023	Ergebnis des Haushaltsjahres 2023	Vergleich fortgeschr. Ansatz/ Ergebnis des Haushaltsjahres (Sp. 5 ./ Sp. 6)
		Ordentliche Erträge				
01	50	Privatrechtliche Leistungsentgelte	-1.114.214,91	-1.115.000,00	-415.285,05	-699.714,95
03	548-549	Kostenersatzleistungen und -erstattungen	-990,00			
07	540-543	Erträge aus Zuweisungen u. Zuschüssen für lfd. Zwecke u. allgemeine Umlagen		-89.100,00	-1.019.232,66	930.132,66
09	53	Sonstige ordentliche Erträge	-346,00			
10		Summe der ordentlichen Erträge (Nr. 1 bis 9)	-1.115.550,91	-1.204.100,00	-1.434.517,71	230.417,71
		Ordentliche Aufwendungen				
11	62, 63, 640-643, 647-649, 65	Personalaufwendungen	11.201,30		2.436,54	-2.436,54
13	60, 61, 67-69	Aufwendungen für Sach- und Dienstleistungen	518.358,55	875.134,00	452.217,98	422.916,02
14	66	Abschreibungen	76,12			
15	71	Aufwendungen f. Zuweisungen u. Zuschüsse sowie besondere Finanzaufwendungen	86.696,86	120.000,00	77.607,13	42.392,87
19		Summe der ordentlichen Aufwendungen (Nr. 11 bis 18)	616.332,83	995.134,00	532.261,65	462.872,35
20		Verwaltungsergebnis (Nr. 10 ./ Nr. 19)	-499.218,08	-208.966,00	-902.256,06	693.290,06
21	56, 57	Finanzerträge				
22	77	Finanzaufwendungen				
23		Finanzergebnis (Nr. 21 ./ Nr. 22)				
24		Ordentliches Ergebnis (Verwaltungsergebnis und Finanzergebnis Nr. 20 und Nr. 23)	-499.218,08	-208.966,00	-902.256,06	693.290,06
25	59	Außerordentliche Erträge				
26	79	Außerordentliche Aufwendungen				
27		Außerordentliches Ergebnis (Nr. 25 ./ Nr. 26)				
28		Jahresergebnis vor internen Leistungsbeziehungen (ordentliches Ergebnis und außerordentliches Ergebnis Nr. 24 und Nr. 27)	-499.218,08	-208.966,00	-902.256,06	693.290,06
29		Erlöse aus internen Leistungsbeziehungen				
30		Kosten aus internen Leistungsbeziehungen	4.393,21		4.141,13	-4.141,13
31		Ergebnis der internen Leistungsbeziehungen	4.393,21		4.141,13	-4.141,13
32		Jahresergebnis nach internen Leistungsbeziehungen	-494.824,87	-208.966,00	-898.114,93	689.148,93

Jahresabschluss 2023

Teilfinanzrechnung Kostenstelle 13137002 Bewirtschaftung des Gemeindevwaldes

Schmitten im Taunus

Nr.	Bezeichnung	Ergebnis des Vorjahres 2022	Fortgeschriebener Ansatz des Haushaltsjahres 2023	Ergebnis des Haushaltsjahres 2023	Vergleich fortgeschr. Ansatz/ Ergebnis des Haushaltsjahres (Sp. 4 ./ Sp. 5)
	Einzahlungen aus Investitionstätigkeit				
20	+ Einz. aus Investitionszuweis. und -zuschüssen sowie aus Investitions-beiträgen				
21	+ Einz. aus Abgängen von Vermögens-gegenständen des Sachanlage-vermögens und des immateriellen Anlagevermögens				
22	+ Einz. aus Abgängen von Vermögens-gegenständen des Finanzanlage-vermögens				
	Einzahlungen aus Finanzierungstätigkeit				
31	+ Einz. aus der Aufnahme v. Krediten und wirtschaftlich vergleichbaren Vorgängen für Investitionen				
	Summe				
	Auszahlungen aus Investitionstätigkeit				
24	- Ausz. für den Erwerb von Grundstücken und Gebäuden				
25	- Ausz. für Baumaßnahmen				
26	- Ausz. für Investitionen in das sonstige Sachanlagevermögen und immaterielle Anlagevermögen davon: Ausz. aus gewährten Investitionszuweisungen und -zuschüssen				
27	- Ausz. für Investitionen in das Finanzanlagevermögen				
	Auszahlungen aus Finanzierungstätigkeit				
32	- Auszahlungen für die Tilgung von Krediten und wirtschaftlich vergl. Vorgängen für Investitionen				
	Summe				
	Saldo (Einzahlungen ./ Auszahlungen)				

Jahresabschluss 2023

Teilergebnisrechnung Kostenstelle 14137001 Umweltschutz allgemein

Schmitten im Taunus

Nr.	Konten	Bezeichnung	Ergebnis des Vorjahres 2022	Fortgeschriebener Ansatz des Haushaltsjahres 2023	Ergebnis des Haushaltsjahres 2023	Vergleich fortgeschr. Ansatz/ Ergebnis des Haushaltsjahres (Sp. 5 ./ Sp. 6)
		Ordentliche Erträge				
10		Summe der ordentlichen Erträge (Nr. 1 bis 9)				
		Ordentliche Aufwendungen				
11	62, 63, 640-643, 647-649, 65	Personalaufwendungen		20.000,00		20.000,00
13	60, 61, 67-69	Aufwendungen für Sach- und Dienstleistungen		4.490,00	1.782,37	2.707,63
15	71	Aufwendungen f. Zuweisungen u. Zuschüsse sowie besondere Finanzaufwendungen		1.500,00	1.500,00	
19		Summe der ordentlichen Aufwendungen (Nr. 11 bis 18)		25.990,00	3.282,37	22.707,63
20		Verwaltungsergebnis (Nr. 10 ./ Nr. 19)		25.990,00	3.282,37	22.707,63
21	56, 57	Finanzerträge				
22	77	Finanzaufwendungen				
23		Finanzergebnis (Nr. 21 ./ Nr. 22)				
24		Ordentliches Ergebnis (Verwaltungsergebnis und Finanzergebnis Nr. 20 und Nr. 23)		25.990,00	3.282,37	22.707,63
25	59	Außerordentliche Erträge				
26	79	Außerordentliche Aufwendungen				
27		Außerordentliches Ergebnis (Nr. 25 ./ Nr. 26)				
28		Jahresergebnis vor Internen Leistungsbeziehungen (ordentliches Ergebnis und außerordentliches Ergebnis Nr. 24 und Nr. 27)		25.990,00	3.282,37	22.707,63
29		Erlöse aus internen Leistungsbeziehungen				
30		Kosten aus internen Leistungsbeziehungen				
31		Ergebnis der Internen Leistungsbeziehungen				
32		Jahresergebnis nach Internen Leistungsbeziehungen		25.990,00	3.282,37	22.707,63

Jahresabschluss 2023

Teilfinanzrechnung Kostenstelle 14137001 Umweltschutz allgemein

Schmitten im Taunus

Nr.	Bezeichnung	Ergebnis des Vorjahres 2022	Fortgeschriebener Ansatz des Haushaltsjahres 2023	Ergebnis des Haushaltsjahres 2023	Vergleich fortgeschr. Ansatz/ Ergebnis des Haushaltsjahres (Sp. 4 ./ Sp. 5)
	Einzahlungen aus Investitionstätigkeit				
20	+ Einz. aus Investitionszuweis. und -zuschüssen sowie aus Investitions-beiträgen				
21	+ Einz. aus Abgängen von Vermögens-gegenständen des Sachanlage-vermögens und des immateriellen Anlagevermögens				
22	+ Einz. aus Abgängen von Vermögens-gegenständen des Finanzanlage-vermögens				
	Einzahlungen aus Finanzierungstätigkeit				
31	+ Einz. aus der Aufnahme v. Krediten und wirtschaftlich vergleichbaren Vorgängen für Investitionen				
	Summe				
	Auszahlungen aus Investitionstätigkeit				
24	- Ausz. für den Erwerb von Grundstücken und Gebäuden				
25	- Ausz. für Baumaßnahmen				
26	- Ausz. für Investitionen in das sonstige Sachanlagevermögen und immaterielle Anlagevermögen davon: Ausz. aus gewährten Investitionszuweisungen und -zuschüssen				
27	- Ausz. für Investitionen in das Finanzanlagevermögen				
	Auszahlungen aus Finanzierungstätigkeit				
32	- Auszahlungen für die Tilgung von Krediten und wirtschaftlich vergl. Vorgängen für Investitionen				
	Summe				
	Saldo (Einzahlungen ./ Auszahlungen)				

Jahresabschluss 2023

Teilergebnisrechnung Kostenstelle 14137002 Klimaschutz- und Management

Schmitten im Taunus

Nr.	Konten	Bezeichnung	Ergebnis des Vorjahres 2022	Fortgeschriebener Ansatz des Haushaltsjahres 2023	Ergebnis des Haushaltsjahres 2023	Vergleich fortgeschr. Ansatz/ Ergebnis des Haushaltsjahres (Sp. 5 ./ Sp. 6)
		Ordentliche Erträge				
10		Summe der ordentlichen Erträge (Nr. 1 bis 9)				
		Ordentliche Aufwendungen				
11	62, 63, 640-643, 647-649, 65	Personalaufwendungen			2.144,38	-2.144,38
13	60, 61, 67-69	Aufwendungen für Sach- und Dienstleistungen		6.000,00		6.000,00
19		Summe der ordentlichen Aufwendungen (Nr. 11 bis 18)		6.000,00	2.144,38	3.855,62
20		Verwaltungsergebnis (Nr. 10 ./ Nr. 19)		6.000,00	2.144,38	3.855,62
21	56, 57	Finanzerträge				
22	77	Finanzaufwendungen				
23		Finanzergebnis (Nr. 21 ./ Nr. 22)				
24		Ordentliches Ergebnis (Verwaltungsergebnis und Finanzergebnis Nr. 20 und Nr. 23)		6.000,00	2.144,38	3.855,62
25	59	Außerordentliche Erträge				
26	79	Außerordentliche Aufwendungen				
27		Außerordentliches Ergebnis (Nr. 25 ./ Nr. 26)				
28		Jahresergebnis vor Internen Leistungsbeziehungen (ordentliches Ergebnis und außerordentliches Ergebnis Nr. 24 und Nr. 27)		6.000,00	2.144,38	3.855,62
29		Erlöse aus internen Leistungsbeziehungen				
30		Kosten aus internen Leistungsbeziehungen				
31		Ergebnis der Internen Leistungsbeziehungen				
32		Jahresergebnis nach Internen Leistungsbeziehungen		6.000,00	2.144,38	3.855,62

Jahresabschluss 2023

Teilfinanzrechnung Kostenstelle 14137002 Klimaschutz- und Management

Schmitten im Taunus

Nr.	Bezeichnung	Ergebnis des Vorjahres 2022	Fortgeschriebener Ansatz des Haushaltsjahres 2023	Ergebnis des Haushaltsjahres 2023	Vergleich fortgeschr. Ansatz/ Ergebnis des Haushaltsjahres (Sp. 4 ./ Sp. 5)
	Einzahlungen aus Investitionstätigkeit				
20	+ Einz. aus Investitionszuweis. und -zuschüssen sowie aus Investitions-beiträgen				
21	+ Einz. aus Abgängen von Vermögens-gegenständen des Sachanlage-vermögens und des immateriellen Anlagevermögens				
22	+ Einz. aus Abgängen von Vermögens-gegenständen des Finanzanlage-vermögens				
	Einzahlungen aus Finanzierungstätigkeit				
31	+ Einz. aus der Aufnahme v. Krediten und wirtschaftlich vergleichbaren Vorgängen für Investitionen				
	Summe				
	Auszahlungen aus Investitionstätigkeit				
24	- Ausz. für den Erwerb von Grundstücken und Gebäuden				
25	- Ausz. für Baumaßnahmen				
26	- Ausz. für Investitionen in das sonstige Sachanlagevermögen und immaterielle Anlagevermögen davon: Ausz. aus gewährten Investitionszuweisungen und -zuschüssen				
27	- Ausz. für Investitionen in das Finanzanlagevermögen				
	Auszahlungen aus Finanzierungstätigkeit				
32	- Auszahlungen für die Tilgung von Krediten und wirtschaftlich vergl. Vorgängen für Investitionen				
	Summe				
	Saldo (Einzahlungen ./ Auszahlungen)				

Jahresabschluss 2023

Teilergebnisrechnung Kostenstelle 15032001 Kulturamt allgemein

Schmitten im Taunus

Nr.	Konten	Bezeichnung	Ergebnis des Vorjahres 2022	Fortgeschriebener Ansatz des Haushaltsjahres 2023	Ergebnis des Haushaltsjahres 2023	Vergleich fortgeschr. Ansatz/ Ergebnis des Haushaltsjahres (Sp. 5 ./ Sp. 6)
		Ordentliche Erträge				
01	50	Privatrechtliche Leistungsentgelte			-141,18	141,18
10		Summe der ordentlichen Erträge (Nr. 1 bis 9)			-141,18	141,18
		Ordentliche Aufwendungen				
11	62, 63, 640-643, 647-649, 65	Personalaufwendungen	14.296,34	20.000,00	1.249,02	18.750,98
13	60, 61, 67-69	Aufwendungen für Sach- und Dienstleistungen	7.956,15	7.500,00	9.229,51	-1.729,51
18	70, 74, 76	Sonstige ordentliche Aufwendungen	396,00	410,00	396,00	14,00
19		Summe der ordentlichen Aufwendungen (Nr. 11 bis 18)	22.648,49	27.910,00	10.874,53	17.035,47
20		Verwaltungsergebnis (Nr. 10 ./ Nr. 19)	22.648,49	27.910,00	10.733,35	17.176,65
21	56, 57	Finanzerträge				
22	77	Finanzaufwendungen				
23		Finanzergebnis (Nr. 21 ./ Nr. 22)				
24		Ordentliches Ergebnis (Verwaltungsergebnis und Finanzergebnis Nr. 20 und Nr. 23)	22.648,49	27.910,00	10.733,35	17.176,65
25	59	Außerordentliche Erträge				
26	79	Außerordentliche Aufwendungen	587,38			
27		Außerordentliches Ergebnis (Nr. 25 ./ Nr. 26)	587,38			
28		Jahresergebnis vor Internen Leistungsbeziehungen (ordentliches Ergebnis und außerordentliches Ergebnis Nr. 24 und Nr. 27)	23.235,87	27.910,00	10.733,35	17.176,65
29		Erlöse aus internen Leistungsbeziehungen				
30		Kosten aus internen Leistungsbeziehungen				
31		Ergebnis der Internen Leistungsbeziehungen				
32		Jahresergebnis nach Internen Leistungsbeziehungen	23.235,87	27.910,00	10.733,35	17.176,65

Jahresabschluss 2023

Teilfinanzrechnung Kostenstelle 15032001 Kulturamt allgemein

Schmitten im Taunus

Nr.	Bezeichnung	Ergebnis des Vorjahres 2022	Fortgeschriebener Ansatz des Haushaltsjahres 2023	Ergebnis des Haushaltsjahres 2023	Vergleich fortgeschr. Ansatz/ Ergebnis des Haushaltsjahres (Sp. 4 ./ Sp. 5)
	Einzahlungen aus Investitionstätigkeit				
20	+ Einz. aus Investitionszuweis. und -zuschüssen sowie aus Investitions-beiträgen				
21	+ Einz. aus Abgängen von Vermögens-gegenständen des Sachanlage-vermögens und des immateriellen Anlagevermögens				
22	+ Einz. aus Abgängen von Vermögens-gegenständen des Finanzanlage-vermögens				
	Einzahlungen aus Finanzierungstätigkeit				
31	+ Einz. aus der Aufnahme v. Krediten und wirtschaftlich vergleichbaren Vorgängen für Investitionen				
	Summe				
	Auszahlungen aus Investitionstätigkeit				
24	- Ausz. für den Erwerb von Grundstücken und Gebäuden				
25	- Ausz. für Baumaßnahmen				
26	- Ausz. für Investitionen in das sonstige Sachanlagevermögen und immaterielle Anlagevermögen davon: Ausz. aus gewährten Investitionszuweisungen und -zuschüssen				
27	- Ausz. für Investitionen in das Finanzanlagevermögen				
	Auszahlungen aus Finanzierungstätigkeit				
32	- Auszahlungen für die Tilgung von Krediten und wirtschaftlich vergl. Vorgängen für Investitionen				
	Summe				
	Saldo (Einzahlungen ./ Auszahlungen)				

Jahresabschluss 2023

Teilergebnisrechnung Kostenstelle 15032002 Heimat-, Kultur- und Brauchtumpflege

Schmitten im Taunus

Nr.	Konten	Bezeichnung	Ergebnis des Vorjahres 2022	Fortgeschriebener Ansatz des Haushaltsjahres 2023	Ergebnis des Haushaltsjahres 2023	Vergleich fortgeschr. Ansatz/ Ergebnis des Haushaltsjahres (Sp. 5 ./ Sp. 6)
		Ordentliche Erträge				
01	50	Privatrechtliche Leistungsentgelte		-50,00		-50,00
03	548-549	Kostensersatzleistungen und -erstattungen	-1.650,13			
10		Summe der ordentlichen Erträge (Nr. 1 bis 9)	-1.650,13	-50,00		-50,00
		Ordentliche Aufwendungen				
13	60, 61, 67-69	Aufwendungen für Sach- und Dienstleistungen	9.184,04	14.700,00	9.129,20	5.570,80
15	71	Aufwendungen f. Zuweisungen u. Zuschüsse sowie besondere Finanzaufwendungen	59.864,15	37.350,00	38.404,29	-1.054,29
19		Summe der ordentlichen Aufwendungen (Nr. 11 bis 18)	69.048,19	52.050,00	47.533,49	4.516,51
20		Verwaltungsergebnis (Nr. 10 ./ Nr. 19)	67.398,06	52.000,00	47.533,49	4.466,51
21	56, 57	Finanzerträge				
22	77	Finanzaufwendungen				
23		Finanzergebnis (Nr. 21 ./ Nr. 22)				
24		Ordentliches Ergebnis (Verwaltungsergebnis und Finanzergebnis Nr. 20 und Nr. 23)	67.398,06	52.000,00	47.533,49	4.466,51
25	59	Außerordentliche Erträge				
26	79	Außerordentliche Aufwendungen				
27		Außerordentliches Ergebnis (Nr. 25 ./ Nr. 26)				
28		Jahresergebnis vor Internen Leistungsbeziehungen (ordentliches Ergebnis und außerordentliches Ergebnis Nr. 24 und Nr. 27)	67.398,06	52.000,00	47.533,49	4.466,51
29		Erlöse aus internen Leistungsbeziehungen				
30		Kosten aus internen Leistungsbeziehungen	81.593,86		50.853,48	-50.853,48
31		Ergebnis der Internen Leistungsbeziehungen	81.593,86		50.853,48	-50.853,48
32		Jahresergebnis nach Internen Leistungsbeziehungen	148.991,92	52.000,00	98.386,97	-46.386,97

Jahresabschluss 2023

Teilfinanzrechnung Kostenstelle 15032002 Heimat-, Kultur- und Brauchtumspflege

Schmitten im Taunus

Nr.	Bezeichnung	Ergebnis des Vorjahres 2022	Fortgeschriebener Ansatz des Haushaltsjahres 2023	Ergebnis des Haushaltsjahres 2023	Vergleich fortgeschr. Ansatz/ Ergebnis des Haushaltsjahres (Sp. 4 ./ Sp. 5)
	Einzahlungen aus Investitionstätigkeit				
20	+ Einz. aus Investitionszuweis. und -zuschüssen sowie aus Investitions-beiträgen				
21	+ Einz. aus Abgängen von Vermögens-gegenständen des Sachanlage-vermögens und des immateriellen Anlagevermögens				
22	+ Einz. aus Abgängen von Vermögens-gegenständen des Finanzanlage-vermögens				
	Einzahlungen aus Finanzierungstätigkeit				
31	+ Einz. aus der Aufnahme v. Krediten und wirtschaftlich vergleichbaren Vorgängen für Investitionen				
	Summe				
	Auszahlungen aus Investitionstätigkeit				
24	- Ausz. für den Erwerb von Grundstücken und Gebäuden				
25	- Ausz. für Baumaßnahmen				
26	- Ausz. für Investitionen in das sonstige Sachanlagevermögen und immaterielle Anlagevermögen davon: Ausz. aus gewährten Investitionszuweisungen und -zuschüssen				
27	- Ausz. für Investitionen in das Finanzanlagevermögen				
	Auszahlungen aus Finanzierungstätigkeit				
32	- Auszahlungen für die Tilgung von Krediten und wirtschaftlich vergl. Vorgängen für Investitionen				
	Summe				
	Saldo (Einzahlungen ./ Auszahlungen)				

Jahresabschluss 2023

Teilergebnisrechnung Kostenstelle 16115001 Finanzverwaltung allgemein

Schmitten im Taunus

Nr.	Konten	Bezeichnung	Ergebnis des Vorjahres 2022	Fortgeschriebener Ansatz des Haushaltsjahres 2023	Ergebnis des Haushaltsjahres 2023	Vergleich fortgeschr. Ansatz/ Ergebnis des Haushaltsjahres (Sp. 5 ./ Sp. 6)
		Ordentliche Erträge				
10		Summe der ordentlichen Erträge (Nr. 1 bis 9)				
		Ordentliche Aufwendungen				
12	644-646	Versorgungsaufwendungen	2.171,27	2.200,00	6.810,15	-4.610,15
13	60, 61, 67-69	Aufwendungen für Sach- und Dienstleistungen	25.452,74	350,00	2.978,26	-2.628,26
19		Summe der ordentlichen Aufwendungen (Nr. 11 bis 18)	27.624,01	2.550,00	9.788,41	-7.238,41
20		Verwaltungsergebnis (Nr. 10 ./ Nr. 19)	27.624,01	2.550,00	9.788,41	-7.238,41
21	56, 57	Finanzerträge				
22	77	Finanzaufwendungen				
23		Finanzergebnis (Nr. 21 ./ Nr. 22)				
24		Ordentliches Ergebnis (Verwaltungsergebnis und Finanzergebnis Nr. 20 und Nr. 23)	27.624,01	2.550,00	9.788,41	-7.238,41
25	59	Außerordentliche Erträge				
26	79	Außerordentliche Aufwendungen				
27		Außerordentliches Ergebnis (Nr. 25 ./ Nr. 26)				
28		Jahresergebnis vor Internen Leistungsbeziehungen (ordentliches Ergebnis und außerordentliches Ergebnis Nr. 24 und Nr. 27)	27.624,01	2.550,00	9.788,41	-7.238,41
29		Erlöse aus internen Leistungsbeziehungen				
30		Kosten aus internen Leistungsbeziehungen				
31		Ergebnis der Internen Leistungsbeziehungen				
32		Jahresergebnis nach Internen Leistungsbeziehungen	27.624,01	2.550,00	9.788,41	-7.238,41

Jahresabschluss 2023

Teilfinanzrechnung Kostenstelle 16115001 Finanzverwaltung allgemein

Schmitten im Taunus

Nr.	Bezeichnung	Ergebnis des Vorjahres 2022	Fortgeschriebener Ansatz des Haushaltsjahres 2023	Ergebnis des Haushaltsjahres 2023	Vergleich fortgeschr. Ansatz/ Ergebnis des Haushaltsjahres (Sp. 4 ./ Sp. 5)
	Einzahlungen aus Investitionstätigkeit				
20	+ Einz. aus Investitionszuweis. und -zuschüssen sowie aus Investitions-beiträgen				
21	+ Einz. aus Abgängen von Vermögens-gegenständen des Sachanlage-vermögens und des immateriellen Anlagevermögens				
22	+ Einz. aus Abgängen von Vermögens-gegenständen des Finanzanlage-vermögens				
	Einzahlungen aus Finanzierungstätigkeit				
31	+ Einz. aus der Aufnahme v. Krediten und wirtschaftlich vergleichbaren Vorgängen für Investitionen				
	Summe				
	Auszahlungen aus Investitionstätigkeit				
24	- Ausz. für den Erwerb von Grundstücken und Gebäuden				
25	- Ausz. für Baumaßnahmen				
26	- Ausz. für Investitionen in das sonstige Sachanlagevermögen und immaterielle Anlagevermögen davon: Ausz. aus gewährten Investitionszuweisungen und -zuschüssen				
27	- Ausz. für Investitionen in das Finanzanlagevermögen				
	Auszahlungen aus Finanzierungstätigkeit				
32	- Auszahlungen für die Tilgung von Krediten und wirtschaftlich vergl. Vorgängen für Investitionen				
	Summe				
	Saldo (Einzahlungen ./ Auszahlungen)				

Jahresabschluss 2023

Teilergebnisrechnung Kostenstelle 16115002 Steuern, allgemeine Zuweisungen und Umlagen

Schmitten im Taunus

Nr.	Konten	Bezeichnung	Ergebnis des Vorjahres 2022	Fortgeschriebener Ansatz des Haushaltsjahres 2023	Ergebnis des Haushaltsjahres 2023	Vergleich fortgeschr. Ansatz/ Ergebnis des Haushaltsjahres (Sp. 5 ./ Sp. 6)
		Ordentliche Erträge				
05	55	Steuern und steuerähnliche Erträge einschl. Erträge aus gesetzlichen Umlagen	-13.648.166,81	-13.736.000,00	-13.930.874,72	194.874,72
06	547	Erträge aus Transferleistungen	-502.778,01	-517.800,00	-518.130,00	330,00
07	540-543	Erträge aus Zuweisungen u. Zuschüssen für lfd. Zwecke u. allgemeine Umlagen	-2.789.948,96	-3.336.243,00	-3.336.780,00	537,00
08	546	Erträge a. Auflösung v. SoPo aus Investitionszuweisungen,-zuschüssen u.-beiträgen	-91.729,00	-731,00	-59.792,00	59.061,00
09	53	Sonstige ordentliche Erträge	-270.590,54	-255.000,00	-271.808,97	16.808,97
10		Summe der ordentlichen Erträge (Nr. 1 bis 9)	-17.303.213,32	-17.845.774,00	-18.117.385,69	271.611,69
		Ordentliche Aufwendungen				
16	73	Steueraufwendungen einschl. Aufwendungen aus gesetzl. Umlageverpflichtungen	8.076.758,82	8.827.390,00	9.042.100,06	-214.710,06
19		Summe der ordentlichen Aufwendungen (Nr. 11 bis 18)	8.076.758,82	8.827.390,00	9.042.100,06	-214.710,06
20		Verwaltungsergebnis (Nr. 10 ./ Nr. 19)	-9.226.454,50	-9.018.384,00	-9.075.285,63	56.901,63
21	56, 57	Finanzerträge	-7.559,00	-10.000,00	-10.187,00	187,00
22	77	Finanzaufwendungen	2.708,76	2.187,00	2.285,00	-98,00
23		Finanzergebnis (Nr. 21 ./ Nr. 22)	-4.850,24	-7.813,00	-7.902,00	89,00
24		Ordentliches Ergebnis (Verwaltungsergebnis und Finanzergebnis Nr. 20 und Nr. 23)	-9.231.304,74	-9.026.197,00	-9.083.187,63	56.990,63
25	59	Außerordentliche Erträge				
26	79	Außerordentliche Aufwendungen				
27		Außerordentliches Ergebnis (Nr. 25 ./ Nr. 26)				
28		Jahresergebnis vor internen Leistungsbeziehungen (ordentliches Ergebnis und außerordentliches Ergebnis Nr. 24 und Nr. 27)	-9.231.304,74	-9.026.197,00	-9.083.187,63	56.990,63
29		Erlöse aus internen Leistungsbeziehungen				
30		Kosten aus internen Leistungsbeziehungen				
31		Ergebnis der internen Leistungsbeziehungen				
32		Jahresergebnis nach internen Leistungsbeziehungen	-9.231.304,74	-9.026.197,00	-9.083.187,63	56.990,63

Jahresabschluss 2023

Teilfinanzrechnung Kostenstelle 16115002 Steuern, allgemeine Zuweisungen und Umlagen

Schmitten im Taunus

Nr.	Bezeichnung	Ergebnis des Vorjahres 2022	Fortgeschriebener Ansatz des Haushaltsjahres 2023	Ergebnis des Haushaltsjahres 2023	Vergleich fortgeschr. Ansatz/ Ergebnis des Haushaltsjahres (Sp. 4 ./ Sp. 5)
	Einzahlungen aus Investitionstätigkeit				
20	+ Einz. aus Investitionszuweis. und -zuschüssen sowie aus Investitions-beiträgen				
21	+ Einz. aus Abgängen von Vermögens-gegenständen des Sachanlage-vermögens und des immateriellen Anlagevermögens				
22	+ Einz. aus Abgängen von Vermögens-gegenständen des Finanzanlage-vermögens				
	Einzahlungen aus Finanzierungstätigkeit				
31	+ Einz. aus der Aufnahme v. Krediten und wirtschaftlich vergleichbaren Vorgängen für Investitionen				
	Summe				
	Auszahlungen aus Investitionstätigkeit				
24	- Ausz. für den Erwerb von Grundstücken und Gebäuden				
25	- Ausz. für Baumaßnahmen				
26	- Ausz. für Investitionen in das sonstige Sachanlagevermögen und immaterielle Anlagevermögen davon: Ausz. aus gewährten Investitionszuweisungen und -zuschüssen				
27	- Ausz. für Investitionen in das Finanzanlagevermögen				
	Auszahlungen aus Finanzierungstätigkeit				
32	- Auszahlungen für die Tilgung von Krediten und wirtschaftlich vergl. Vorgängen für Investitionen				
	Summe				
	Saldo (Einzahlungen ./ Auszahlungen)				

Jahresabschluss 2023

Teilergebnisrechnung Kostenstelle 16115003 sonstige allgemeine Finanzwirtschaft

Schmitten im Taunus

Nr.	Konten	Bezeichnung	Ergebnis des Vorjahres 2022	Fortgeschriebener Ansatz des Haushaltsjahres 2023	Ergebnis des Haushaltsjahres 2023	Vergleich fortgeschr. Ansatz/ Ergebnis des Haushaltsjahres (Sp. 5 ./ Sp. 6)
		Ordentliche Erträge				
10		Summe der ordentlichen Erträge (Nr. 1 bis 9)				
		Ordentliche Aufwendungen				
13	60, 61, 67-69	Aufwendungen für Sach- und Dienstleistungen	-349,49		-2.495,86	2.495,86
19		Summe der ordentlichen Aufwendungen (Nr. 11 bis 18)	-349,49		-2.495,86	2.495,86
20		Verwaltungsergebnis (Nr. 10 ./ Nr. 19)	-349,49		-2.495,86	2.495,86
21	56, 57	Finanzerträge	-1.241,30	-3.000,00	-6.071,31	3.071,31
22	77	Finanzaufwendungen	250.212,94	293.419,00	236.298,54	57.120,46
23		Finanzergebnis (Nr. 21 ./ Nr. 22)	248.971,64	290.419,00	230.227,23	60.191,77
24		Ordentliches Ergebnis (Verwaltungsergebnis und Finanzergebnis Nr. 20 und Nr. 23)	248.622,15	290.419,00	227.731,37	62.687,63
25	59	Außerordentliche Erträge				
26	79	Außerordentliche Aufwendungen				
27		Außerordentliches Ergebnis (Nr. 25 ./ Nr. 26)				
28		Jahresergebnis vor internen Leistungsbeziehungen (ordentliches Ergebnis und außerordentliches Ergebnis Nr. 24 und Nr. 27)	248.622,15	290.419,00	227.731,37	62.687,63
29		Erlöse aus internen Leistungsbeziehungen				
30		Kosten aus internen Leistungsbeziehungen				
31		Ergebnis der internen Leistungsbeziehungen				
32		Jahresergebnis nach internen Leistungsbeziehungen	248.622,15	290.419,00	227.731,37	62.687,63

Jahresabschluss 2023

Teilfinanzrechnung Kostenstelle 16115003 sonstige allgemeine Finanzwirtschaft

Schmitten im Taunus

Nr.	Bezeichnung	Ergebnis des Vorjahres 2022	Fortgeschriebener Ansatz des Haushaltsjahres 2023	Ergebnis des Haushaltsjahres 2023	Vergleich fortgeschr. Ansatz/ Ergebnis des Haushaltsjahres (Sp. 4 ./ Sp. 5)
	Einzahlungen aus Investitionstätigkeit				
20	+ Einz. aus Investitionszuweis. und -zuschüssen sowie aus Investitions-beiträgen	27.291,73		27.291,73	-27.291,73
21	+ Einz. aus Abgängen von Vermögens-gegenständen des Sachanlage-vermögens und des immateriellen Anlagevermögens				
22	+ Einz. aus Abgängen von Vermögens-gegenständen des Finanzanlage-vermögens				
	Einzahlungen aus Finanzierungstätigkeit				
31	+ Einz. aus der Aufnahme v. Krediten und wirtschaftlich vergleichbaren Vorgängen für Investitionen	2.273.500,00	3.390.950,00		3.390.950,00
	Summe	2.300.791,73	3.390.950,00	27.291,73	3.363.658,27
	Auszahlungen aus Investitionstätigkeit				
24	- Ausz. für den Erwerb von Grundstücken und Gebäuden				
25	- Ausz. für Baumaßnahmen				
26	- Ausz. für Investitionen in das sonstige Sachanlagevermögen und immaterielle Anlagevermögen davon: Ausz. aus gewährten Investitionszuweisungen und -zuschüssen				
27	- Ausz. für Investitionen in das Finanzanlagevermögen				
	Auszahlungen aus Finanzierungstätigkeit				
32	- Auszahlungen für die Tilgung von Krediten und wirtschaftlich vergl. Vorgängen für Investitionen	-903.859,17	-969.253,86	-921.216,89	-48.036,97
	Summe	-903.859,17	-969.253,86	-921.216,89	-48.036,97
	Saldo (Einzahlungen ./ Auszahlungen)	1.396.932,56	2.421.696,14	-893.925,16	3.315.621,30

Gemeinde Schmitten im Taunus

Anhang zum Jahresabschluss

2023





Inhaltsverzeichnis

1 Allgemeine Angaben zum Jahresabschluss	3
1.1 Rechtsstellung, Wirkungskreis, Organe und Rechnungswesen.....	3
1.2 Organigramm der Gemeindeverwaltung	5
1.3 Übersicht über die Gebühren und Steuerhebesätze.....	6
1.4 Beteiligungen und steuerliche Verhältnisse.....	8
2 Angaben zu Bilanzierungs- und Bewertungsmethoden	9
3 Erläuterungen zur Vermögensrechnung (Bilanz)	11
3.1 Aktivseite	12
3.2 Passivseite	24
4 Erläuterungen zur Ergebnisrechnung.....	36
4.1 Ertragslage.....	39
4.2 Aufwandslage	42
4.3. Verwaltungsergebnis.....	46
4.4. Finanzerträge.....	46
4.5. Zinsen und andere Finanzaufwendungen	46
4.6. Finanzergebnis.....	46
4.7. Ordentliches Ergebnis.....	46
4.8. Außerordentliches Ergebnis	47
4.9. Jahresergebnis.....	47
5 Erläuterungen zur Finanzrechnung	47
5.1 Allgemeine Entwicklung	47
5.2 Investitionstätigkeit	48
5.3 Investitionsprogramm	50
5.4 Darstellung der zu übertragenden Haushaltsreste	51
5.5 Kreditaufnahmen.....	52
6 Sonstige Angaben	53
6.1 Haftungsverhältnisse und sonstige finanzielle Verpflichtungen	53
6.2 Kautionen	53
7 Anlagen zum Anhang.....	54
7.1 Anlagenspiegel gem. Muster 21 GemHVO	54



Anhang zum Jahresabschluss
Schmittchen im Taunus

7.2 Verbindlichkeitenübersicht	55
7.3 Forderungsübersicht	56
7.4 Rückstellungsübersicht.....	57
7.6 Übersicht über die Fehlbeträge der Vorjahre	58
7.7 Zahl der Beschäftigten.....	58
7.8 Mitglieder der Gemeindevertretung und des Gemeindevorstandes.....	59



1 Allgemeine Angaben zum Jahresabschluss

Der Jahresabschluss zum 31. Dezember 2023 wurde nach der Verordnung über die Aufstellung und Ausführung des Haushaltsplans der Gemeinde mit doppelter Buchführung (Gemeindehaushaltsverordnung – GemHVO) aufgestellt.

Nach § 112 Absatz 4 Nr. 1 HGO i.V.m. § 50 GemHVO ist der Anhang dem Jahresabschluss als Anlage beizufügen.

Im Anhang sind die wesentlichen Posten der Vermögensrechnung, der Ergebnisrechnung und der Finanzrechnung zu erläutern und deren Abweichungen im Vergleich zum Vorjahr darzustellen.

Ferner werden u.a. die verwendeten Bilanzierungs- und Bewertungsmethoden erläutert und Zusatzinformationen angegeben, welche für die Beurteilung des Jahresabschlusses eine besondere Bedeutung haben.

Dem Anhang sind nach § 52 GemHVO die Anlagenübersicht, die Verbindlichkeitenübersicht und die Rückstellungsübersicht sowie nach § 112 Absatz 4 Nr. 1 HGO i.V.m. § 50 GemHVO die Forderungsübersicht beizufügen.

1.1 Rechtsstellung, Wirkungskreis, Organe und Rechnungswesen

Die Rechtsstellung der Gemeinde Schmitten ergibt sich aus der Hessischen Gemeindeordnung (HGO = in der Fassung der Bekanntmachung vom 07. März 2005 (GVBl. I S. 142)). Sie ist als Kommune eine juristische Person des öffentlichen Rechts. Die Gemeinde Schmitten ist eine kreisangehörige Gebietskörperschaft (Hochtaunuskreis). Sie umfasst das Gebiet der Ortsteile Arnoldshain, Brombach, Dorfweil, Hunoldstal, Niederreifenberg, Oberreifenberg, Seelenberg, Schmitten und Treisberg.

Die Gemeinde Schmitten verwaltet als Gebietskörperschaft ihr Gebiet nach den Grundsätzen der gemeindlichen Selbstverwaltung. Die Aufsichtsbehörde ist der Landrat des Hochtaunuskreises. Die obere Aufsichtsbehörde ist das Regierungspräsidium Darmstadt. Die oberste Aufsichtsbehörde ist das Hessische Ministerium des Innern und für Sport.

Gemäß § 6 Abs. 1 der Hessischen Gemeindeordnung hat die Gemeindevertretung der Gemeinde Schmitten am 20.04.2021 die Hauptsatzung der Gemeinde Schmitten in der im Jahre 2021 gültigen Form beschlossen. Am 18.06.2021 folgte die 1. Änderungssatzung.

Die Bürgerinnen und Bürger der Gemeinde Schmitten nehmen durch die Wahl der Gemeindevertreter und der Bürgermeisterin oder des Bürgermeisters sowie durch Bürgerentscheide an der Verwaltung der Gemeinde teil. Die letzte Kommunalwahl fand am 14.03.2021 statt.

Die Gemeindevertretung ist das oberste Organ der Gemeinde Schmitten. Sie hat 31 ehrenamtliche Mitglieder, welche für 5 Jahre gewählt werden. Sie haben sich in Fraktionen zusammengeschlossen. Die Mitglieder der Gemeindevertretung zum 31. Dezember 2023 sind im Anhang genannt. Die Gemeindevertretung trifft die wichtigen Entscheidungen der Gemeinde und überwacht die Verwaltung der Gemeinde und die Geschäftsführung des Gemeindevorstandes. Die Gemeindevertretung kann zur Vorbereitung ihrer Beschlüsse Ausschüsse aus ihrer Mitte bilden und Aufgaben, Mitgliederzahl und Besetzung der Ausschüsse bestimmen.



Anhang zum Jahresabschluss Schmitten im Taunus

Zum 31. Dezember 2023 gab es bei der Gemeinde Schmitten folgende Ausschüsse:

- Haupt-, Finanz und Digitalisierungsausschuss (HFD)
- Bau-, Planung- und Verkehrsausschuss (BPV)
- Sozialausschuss (SO)
- Umwelt-, Klima- und Wirtschaftsausschuss (UKW)

Die Ausschüsse haben 8 Mitglieder.

Ausführendes Organ der Gemeinde ist der Gemeindevorstand. Er ist die Verwaltungsbehörde der Gemeinde und führt die Beschlüsse der Gemeindevertretung aus. Der Gemeindevorstand besteht aus dem Bürgermeister als Vorsitzenden, dem Ersten Beigeordneten und weiteren 7 ehrenamtlichen Beigeordneten. Die Mitglieder des Gemeindevorstandes sind im Anhang genannt.

Der/die Bürgermeister/-in wird von den Bürgern der Gemeinde für die Amtszeit von 6 Jahren direkt gewählt. Das Amt wird hauptamtlich ausgeübt. Der Erste Beigeordnete ist der allgemeine Vertreter des Bürgermeisters.

Die Gemeinde Schmitten führt ihr Rechnungswesen seit dem 01.01.2009 nach den Grundsätzen der doppelten Buchführung (Doppik). Die doppelten Jahresabschlüsse 2009 – 2018 wurden vom Gemeindevorstand aufgestellt und sind vom Rechnungsprüfungsamt des Hochtaunuskreises geprüft.

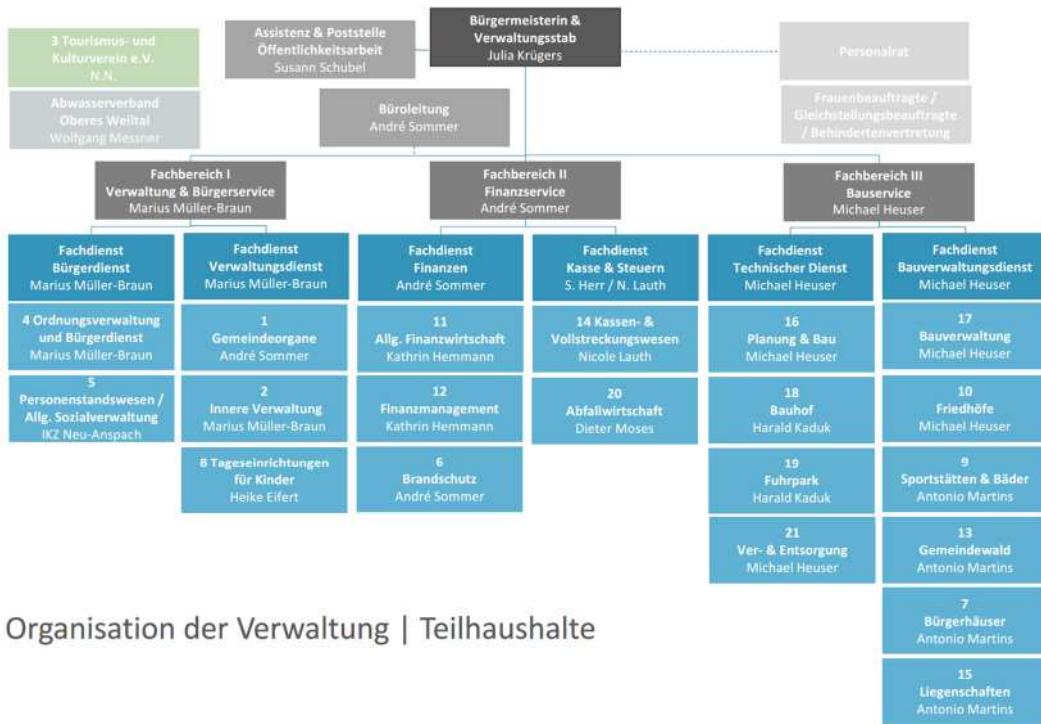
Die Entlastung des Gemeindevorstandes durch die Gemeindevertretung nach § 114 Abs. 1 HGO erfolgte am 11.12.2024. Die Bekanntmachung hierzu nach § 114 Abs. 2 HGO erfolgte am 27.12.2024.

Der Berichtspflicht des Gemeindevorstandes gegenüber der Gemeindevertretung über den Vollzug der Haushaltswirtschaft gem. § 28 Abs. 1 GemHVO ist die Gemeinde mit dem Zwischenbericht zum Haushaltsverlauf 2023 in Form des Budgetberichtes zum 30.04.2023 und 30.09.2024 nachgekommen.

Der Jahresabschluss 2023 entspricht wie bereits der Jahresabschluss 2021 und 2022 in seiner erweiterten Struktur und dem Aufbau dem Haushaltsplan 2023. Diese Daten stammen nun direkt aus der Finanzsoftware Infoma newsystem.



1.2 Organigramm der Gemeindeverwaltung



Organisation der Verwaltung | Teilhaushalte

Legende:
 Fachbereichsleitung
 Fachdienstleitung
 THH/Budgetverantwortliche



1.3 Übersicht über die Gebühren und Steuerhebesätze

Wasser/Abwasser

Wasser m ³ netto	3,50 EUR/m ³	(3,75 € brutto, MwSt. 7%)
Wasser Grundgebühr je Hausanschluss netto	5,61 EUR	
Abwasser m ³ Teilanschluss	3,60 EUR/m ³	
Abwasser m ³ Vollanschluss	4,50 EUR/m ³	
Niederschlagswassergebühr	0,35 EUR/m ²	

Jährliche Grundgebühr Mülltonnen

Restmüllbehälter 120 l	108,12 EUR (Grundgebühr bei 4 Leerungen/a)
Restmüllbehälter 240 l	216,24 EUR (Grundgebühr bei 4 Leerungen/a)
Biotonne 120 l	27,09 EUR (Grundgebühr bei 9 Leerungen/a)
Biotonne 240 l	50,94 EUR (Grundgebühr bei 9 Leerungen/a)

zzgl. Leerungsgebühren (Erfassung bei Ausstellen der Tonne zur Abholung) wenn die in der Grundgebühr festgelegte Zahl der jährlichen Leerungen überschritten wird.

Leerungsgebühren für jede weitere Leerung

Restmüllbehälter 120 l	5,16 EUR
Restmüllbehälter 240 l	9,86 EUR
Restmüllbehälter 1.100 l	43,42 EUR
Biotonne 120 l	3,17 EUR
Biotonne 240 l	5,97 EUR

Hundesteuer

1. Hund	66,00 EUR / Jahr
2. Hund	132,00 EUR / Jahr
3. Hund	198,00 EUR / Jahr
jeder weitere Hund	198,00 EUR / Jahr
gefährlicher Hund	330,00 EUR / Jahr



Anhang zum Jahresabschluss
Schmitt im Taunus

Steuerhebesätze

Grundsteuer A	660 %
Grundsteuer B	660 %
Gewerbsteuer	360 %
Zweitwohnungssteuer	10 % des Mietwertes

Kindergarten ab 01.01.2021

1. Kind Ü3	0,00 €	7.00 – 13.00 Uhr
	73,92 €	7.00 – 15.00 Uhr
	55,44 €	7.30 – 15.00 Uhr
	129,36 €	7.00 – 16.30 Uhr
	110,88 €	7.30 – 16.30 Uhr
	147,84 €	7.00 – 17.00 Uhr
	129,36 €	7.30 – 17.00 Uhr
U3 – Betreuung (altersübergreifend/Krippe)	403,92 €	7.00 – 13.00 Uhr
U3 – Betreuung (altersübergreifend/Krippe)	370,26 €	7.30 – 13.00 Uhr
U3 – Betreuung (altersübergreifend/Krippe)	538,56 €	7.00 – 15.00 Uhr
U3 – Betreuung (altersübergreifend/Krippe)	504,90 €	7.30 – 15.00 Uhr
U3 – Betreuung (altersübergreifend/Krippe)	639,54 €	7.30 – 17.00 Uhr
U3 – Betreuung (altersübergreifend/Krippe)	605,88 €	7.30 – 16:30 Uhr
U3 – Betreuung (altersübergreifend/Krippe)	673,20 €	7.00 – 17.00 Uhr
U3 - Betreuung (altersübergreifend/Krippe)	639,54 €	7.30 - 17.00 Uhr

Gebühren für Zweitkinder sind niedriger. Das dritte (letzte) Kindergartenjahr ist seit dem 01.01.2007 gebührenfrei (Bambini – Programm). Verpflegungskosten gemäß Aushang im Kindergarten.



Bestattungsgebühren und Nutzungsrechte an Grabstätten ohne Nebenkosten

Einzelgrab	500,00 €
Doppelgrab	500,00 €
Urnengrab	280,00 €
Nutzungsrecht Urnengrab	1.130,00 €
Nutzungsrecht Reihengrab	1.320,00 €
Nutzungsrecht Doppelgrab	2.030,00 €

1.4 Beteiligungen und steuerliche Verhältnisse

	31.12.2023 EUR	31.12.2022 EUR
Abwasserverband Oberes Weiltal	122.648,93	122.648,93
Wasserbeschaffungsverband Wilhelmsdorf	53.776,74	53.776,74
Feldwege- und Grabenunterhaltungsverband Usingen	1,00	1,00
Zweckverband Feldberghof	40.330,03	40.330,03
Zweckverband Verkehrsverband Hochtaunus	1,00	1,00
Limeserlebnispfad Hochtaunus gGmbH	10.000,00	10.000,00
Gemeinnützige Wohnungsbau GmbH	97.152,28	97.152,28
ekom2I — KGRZ Hessen	1,00	1,00
Planungsverband Ballungsraum Frankfurt/Rhein-Main	1,00	1,00
	323.911,98	323.911,98

Körperschaften des öffentlichen Rechts (Bund, Länder, Gemeinden) sind grundsätzlich nicht körperschaftssteuerpflichtig. Ebenso müssen sie keine Umsatzsteuer abführen, können im Gegenzug aber auch keine Vorsteuer geltend machen. Das gilt jedoch nur, soweit sie hoheitlich tätig sind. Betreiben sie gewerbliche Unternehmen gem. § 121 HGO, unterliegen sie der Besteuerung. Hintergrund ist, dass diese Betriebe ansonsten gegenüber privatwirtschaftlichen Betrieben bevorteilt wären.



Die Gemeinde Schmitten ist im Sinne des Umsatzsteuergesetzes (UStG) steuerpflichtiger Unternehmer im Rahmen seiner Betriebe gewerblicher Art, unabhängig davon, ob diese im Haushalt oder als Eigenbetrieb geführt werden. Unternehmen im Sinne des UStG sind:

- die Wasserversorgung
- Duales System Deutschland
- der Forstbetrieb
- das Freibad
- die Bürgerhausbetriebe

2 Angaben zu Bilanzierungs- und Bewertungsmethoden

Der Jahresabschluss wurde grundsätzlich gemäß den Vorgaben von HGO und GemHVO mit entsprechenden Verwaltungsvorschriften sowie den Empfehlungen hessischer Rechnungsprüfungsämter aufgestellt. Spezifizierungen aber auch Abweichungen wurden in der im November aktualisierten Bewertungsrichtlinie festgelegt, mit der einheitliche und an den Alltag angepasste Regelungen fixiert wurden und angewendet werden.

Die Bewertung des Vermögens und der Schulden erfolgt nach dem Vorsichtsprinzip. Es wurden alle bekannten und vorhersehbaren Risiken und Verluste, die bis zum Bilanzstichtag entstanden sind, berücksichtigt, selbst wenn diese erst zwischen dem Bilanzstichtag und dem Tag der Aufstellung des Jahresabschlusses bekannt geworden sind. Als generelle Wertgrenze als Wesentlichkeitsgrenze wird der Betrag von 3.000 € festgelegt, z.B. für die Periodenabgrenzung von Aufwand oder die Bildung von Rückstellungen. Ausnahmen davon können angewandt werden, wenn Jahresrechnungen nicht vor dem 30.04. eines Jahres zu erstellen sind und die Abrechnungen immer um ein Jahr verzögert gebucht werden.

Als Aktivierungszeitpunkt wird immer der 1. des Monats der Inbetriebnahme gewählt (bei GWG generell der 01.01.). Es wird lediglich die lineare Abschreibung angewandt. Sonderabschreibungen bleiben davon unberührt. Sie wird von der Finanzsoftware Infoma newsystem automatisch berechnet. Es wird eine Festbewertung nach § 35 Abs. 2 GemHVO angewandt. Die Gruppenbewertung von mehreren gleichartigen Gegenständen ist möglich.

Die GemHVO sieht für Anlagen, die bereits abgeschrieben sind aber noch im Betrieb sind, einen Erinnerungswert von 1 € vor. In Schmitten werden die Anlagen bis auf 1 € abgeschrieben. Wenn Anlagen verschrottet oder verkauft werden und damit aus dem Bestand der Gemeinden rausfallen, werden sie entsprechend markiert und gesperrt. Damit fallen sie auch aus dem Anlagenspiegel heraus.

Die Vorgehensweise der Inventur wurde in der Inventur- und Bewertungsrichtlinie festgehalten und ist mit dem Rechnungsprüfungsamt noch abzustimmen.

Für die Nutzungsdauern der Vermögensgegenstände wurde sich an den vom Land Hessen vorgeschlagenen Werten aus der Abschreibungstabelle sowie an die Empfehlungen der hessischen Rechnungsprüfungsämter orientiert. Eine Veränderung der bisherigen Abschreibungsmethode/Nutzungsdauern ist nicht erfolgt. Bereits Bewilligte Zuwendungen und Zuschüsse für das Anlagevermögen sind als Sonderposten passiviert und werden analog des bezuschussten Vermögensgegenstandes ertragswirksam aufgelöst.

Vorräte (Heizöl, Streusalz, Büromaterial) werden nicht erfasst, da sie in Schmitten nach Nr. 11 VV zu § 59 GemHVO keine 10.000 € überschreiten.



Anhang zum Jahresabschluss Schmitt im Taunus

Die Bewertung von risikobehafteten Forderungen ist im Berichtsjahr ausgeblieben. Auch wurde keine Pauschalwertberichtigung durchgeführt. Ein Postenabgleich noch offener Forderungen wurde von der Gemeindekasse zum Bilanzstichtag vorgenommen.

Verbindlichkeiten sind, sofern vorhanden, zum Rückzahlungsbetrag passiviert. Es wurden weitere Rückstellungen für ungewisse Verbindlichkeiten gebildet (siehe Rückstellungsübersicht).

Die Pensionsrückstellungen wurden gemäß § 41 Abs. 6 GemHVO auf Basis des mathematischen Gutachtens der Kommunalen Versorgungskasse mit einem Abzinsungssatz von 6 % angesetzt. Dieser ist höher als der von der Deutschen Bundesbank auf Marktentwicklung beruhende Abzinsungssinssatz nach § 253 Abs. 2 HGB (laut KDZ rund 3,21 %). Dadurch ist der Rückstellungsbetrag zu niedrig. Eine Vergleichsberechnung mit dem Unterschiedsbetrag wird vom Kommunalen Dienstleistungszentrum (KDZ) zur Verfügung gestellt.

In 2023 wurde das Wahlrecht gem. § 39 Abs. 2 GemHVO ausgeübt und eine Rückstellung für Überstunden und nicht genommene Urlaubstage gebildet. Der Bewertungsansatz erfolgt im Durchschnittsverfahren. In 2023 und in den Folgejahren werden entsprechend der Entwicklungen die Zuführungen zw. Auflösungen verbucht.

Die Gemeinde Schmitt hat keine Rückstellung für die Kreis- und Schulumlage gemäß § 39 Abs. 1 Nr. 7 GemHVO gebildet. Der Schwellenwert gem. Hinweise zu §39 GemHVO Nr. 13 ist nicht erreicht, demnach besteht keine Passivierungspflicht. Auch würde ein Wechsel auf die beschriebene Rückstellungsmethode nach der GemHVO zu enormen Verzerrungen in dem jeweiligen Jahresabschluss führen, die den tatsächlichen Verlauf nicht mehr widerspiegeln.

Die §§ 24 Abs. 3 und 25 Abs. 2 GemHVO werden im Einklang mit dem Rechnungsprüfungsamt so interpretiert, dass eine Verrechnung mit dem außerordentlichen Ergebnis in der Höhe zulässig ist, in der Investitionen und Tilgungen aus eigenen Mitteln erfolgt sind (Investitionsauszahlungen + Netto-Tilgungszahlungen – Netto-Einzahlungen aus Investitionskrediten).

Im Rahmen des Hessenkassegesetzes wurde den Kommunen ermöglicht, die Altfehlbeträge gegen die Nettoposition auszubuchen. Davon hat die Gemeinde Schmitt keinen Gebrauch gemacht, da zum Bilanzstichtag keinerlei Altfehlbeträge in der Bilanz stehen.

Der Umgang mit Korrekturen, die sich im Rahmen der Prüfung ergeben, sind noch in der neuen Inventur- und Bewertungsrichtlinie festzulegen. In der Regel werden keine Korrekturen der Bilanzposition vorgenommen, wenn es sich lediglich um eine fehlerhafte Kontenzuordnung ohne Auswirkungen auf den Wert handelt. Ist die Bewertung falsch, also der Wert und damit die dadurch generierte Abschreibung nicht korrekt, werden Korrekturen durchgeführt, sofern diese nicht unverhältnismäßig sind. Korrekturen gemäß GemHVO werden im nächst aufzustellenden Jahresabschluss berücksichtigt und nicht mehr im geprüften, da die Jahresabschlüsse künftig bis zum 30.04. eines Jahres aufzustellen sind.

Die Einbeziehung von Zinsen für Fremdkapital in die Herstellungskosten ist für das laufende Jahr mit Fehlanzeige zu beziffern.

Fraktionsmittel gemäß § 36a HGO sind nicht veranschlagt.



3 Erläuterungen zur Vermögensrechnung (Bilanz)

Die Bilanz gibt die Vermögenssituation einer Kommune zum Stichtag wieder. Aus der folgenden Bilanzabbildung kann die Entwicklung der Bilanzwerte im Vergleich zum Vorjahr sowie die jeweiligen Anteile der Bilanzpositionen an der Bilanzsumme abgelesen werden.

Bilanz im Jahresvergleich

	2022	in %	2023	in %	Veränderung
1 - Anlagevermögen	51.529.734	90,65	51.286.086	90,58	-243.648 →
1.1 - Immaterielles Vermögen	1.721.437	3,03	1.755.859	3,10	34.422 ↗
1.2 - Sachanlagevermögen	49.277.042	86,69	48.930.868	86,42	-346.173 →
1.3 - Finanzanlagevermögen	531.255	0,93	599.359	1,06	68.104 ↗
2 - Umlaufvermögen	5.308.299	9,34	5.324.446	9,40	16.147 →
2.3 - Forderungen und sonstige Vermögensgegenstände	1.988.820	3,50	1.480.781	2,62	-508.039 ↘
2.4 - Flüssige Mittel	3.319.479	5,84	3.843.665	6,79	524.186 ↗
3 - Aktive Rechnungsabgrenzungsposten	5.265	0,01	7.506	0,01	2.240 ↗
Aktiva	56.843.299	100,00	56.618.038	100,00	-225.261 →
1 - Eigenkapital	21.110.327	37,14	22.917.906	40,49	1.815.166 ↗
1.1 - Netto-Position	14.158.378	24,91	14.158.378	25,01	0 →
1.2 - Rücklagen und Sonderrücklagen	5.391.746	9,49	6.951.952	12,28	1.560.206 ↗
1.3 - Ergebnisverwendung	1.560.203	2,74	1.807.577	3,21	254.960 ↗
1.3.2 - Jahresüberschuss / Jahresfehlbetrag	1.560.203	2,74	1.807.577	3,21	254.960 ↗
2 - Sonderposten	14.194.268	24,97	14.077.537	24,86	-116.731 →
2.1 - SoPo für Investitionszuweisungen, -zuschüsse und Beiträge	13.172.531	23,17	13.019.995	23,00	-152.535 ↘
2.3 - Sonderposten für Umlagen nach § 50 Abs. 3 FAG	539.547	0,95	575.378	1,02	35.831 ↗
2.4 - Sonstige Sonderposten	482.190	0,85	482.163	0,85	-27 →
3 - Rückstellungen	7.025.039	12,36	6.121.201	10,81	-903.838 ↘
3.1 - Pensionsrückstellungen und ähnliche Verpflichtungen	5.421.707	9,54	5.556.763	9,81	135.057 ↗
3.5 - Sonstige Rückstellungen	1.603.333	2,82	564.438	1,00	1.038.895 ↘
4 - Verbindlichkeiten	13.735.421	24,16	12.709.685	22,45	1.025.736 ↘
4.2 - Verbindlichkeiten aus Krediten für Investitionen	10.862.954	19,11	10.189.720	18,00	-673.234 ↘



Anhang zum Jahresabschluss Schmitt im Taunus

	2022	in %	2023	in %	Veränderung
4.5 - Verbindlichkeiten aus Zuweisungen und Zuschüssen, Transferleistungen und Beiträgen	462.825	0,81	404.491	0,71	-58.335 ↘
4.6 - Verbindlichkeiten aus Lieferungen und Leistungen	946.153	1,66	761.214	1,34	-184.939 ↘
4.7 - Verbindlichkeiten aus Steuern und steuerähnlichen Abgaben	801	0,00	-862	-0,00	-1.663 ↘
4.9 - Sonstige Verbindlichkeiten	1.462.688	2,57	1.355.122	2,39	-107.566 ↘
5 - Passive Rechnungsabgrenzungsposten	778.241	1,37	784.123	1,38	5.882 →
Passiva	56.843.297	100,00	56.618.038	100,00	-225.258 →

3.1 Aktivseite

Auf der Aktivseite der Bilanz werden die der Gemeinde zur Verfügung stehenden Vermögensgegenstände ausgewiesen. Die Aktiva lässt die Verwendung des auf der Passivseite ausgewiesenen Kapitals erkennen und zeigt mithin die Verwendung der finanziellen Mittel.

Die Aktivseite ist gem. § 49 Abs. III GemHVO in vier Bilanzpositionen zu unterteilen, dem Anlagevermögen, dem Umlaufvermögen, den Rechnungsabgrenzungsposten sowie den nicht durch Eigenkapital gedeckten Fehlbetrag.

Bilanzposition 1 Anlagevermögen

Zur Bilanzposition 1. Anlagevermögen gehören die Positionen 1.1 immaterielle Vermögensgegenstände, 1.2 Sachanlagen, 1.3 Finanzanlagen und 1.4 sparkassenrechtliche Sonderbeziehungen. Die einzelnen Positionen sind wiederum zu unterteilen.

Im Anlagevermögen sind jene Vermögensgegenstände auszuweisen, die dauernd dem Geschäftsbetrieb der Gemeinde dienen.

Bilanzposition 1.1 Immaterielle Vermögensgegenstände

	31.12.2022	31.12.2023	Veränderung
1.1 - Immaterielle Vermögensgegenstände	1.721.437,42	1.755.859,00	34.421,58 ↗



Anhang zum Jahresabschluss Schmitten im Taunus

Bilanzposition 1.1.1 Konzessionen, Lizenzen u. ä. Rechte

Unter der Position sind Konzessionen (z.B. Wegerechte), gewerbliche Schutzrechte (z.B. Patente), ähnliche Rechte (z.B. Emmissionsrechte) und Lizenzen (insbesondere Software - hier NSK ekom21 -Infoma) auszuweisen.

	31.12.2022	31.12.2023	Veränderung
1.1.1 - Konzessionen, Lizenzen und ähnliche Rechte	42.813,92	41.127,00	-1.686,92 ↘

Bilanzposition 1.1.2 Geleistete Investitionszuwendungen und -zuschüsse

Unter der Bilanzposition sind von der Gemeinde gewährte Zuwendungen und Zuschüsse für Investitionen Dritter zu bilanzieren. Hierfür muss gem. Hinweis 2 zu § 38 GemHVO im Zuwendungsbescheid zumindest eine Zweckbindung formuliert sein, bei Förderungen von nicht untergeordneter Bedeutung auch ein Rückforderungsanspruch.

	31.12.2022	31.12.2023	Veränderung
1.1.2 - Geleistete Investitionszuweisungen und -zuschüsse	1.678.623,50	1.714.732,00	36.108,50 ↗

Unter die Investitionszuschüsse fallen z.B. die Investitionszuweisungen für die Erweiterung von Straßenbeleuchtungsanlagen. Im laufenden Jahr wurden keine neuen Investitionszuweisungen - / zuschüsse vereinbart. Die Veränderung basiert auf den vorgenommenen Abschreibungen der Sonderposten.

Bilanzposition 1.2 Sachanlagen

Unter der Position der Sachanlagen sind sämtliche bewegliche und unbewegliche Vermögensgegenstände der Gemeinde auszuweisen. Hierzu gehören insbesondere Grundstücke, Bauten, Infrastrukturvermögen, Anlagen und Maschinen zur Leistungserstellung, Betriebs- und Geschäftsausstattung sowie geleistete Anzahlungen und Anlagen im Bau.

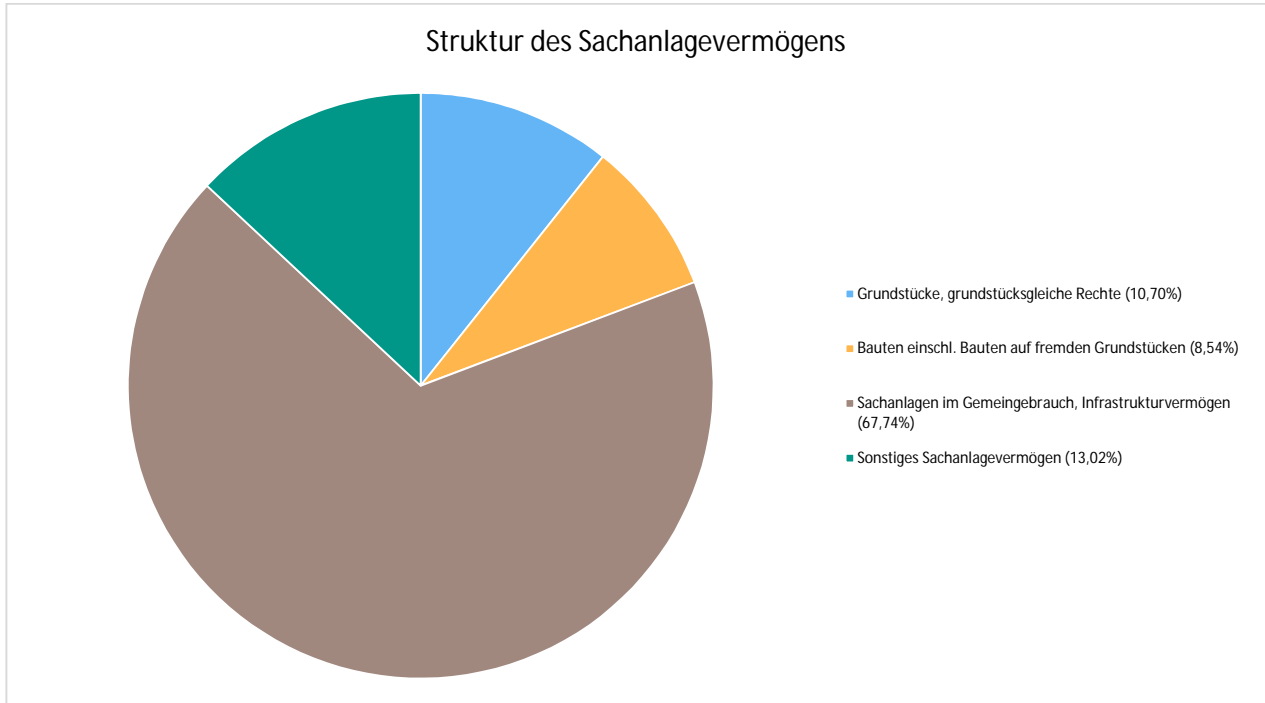
	31.12.2022	31.12.2023	Veränderung
1.2 - Sachanlagevermögen	49.277.041,66	48.930.868,21	-346.173,45 →



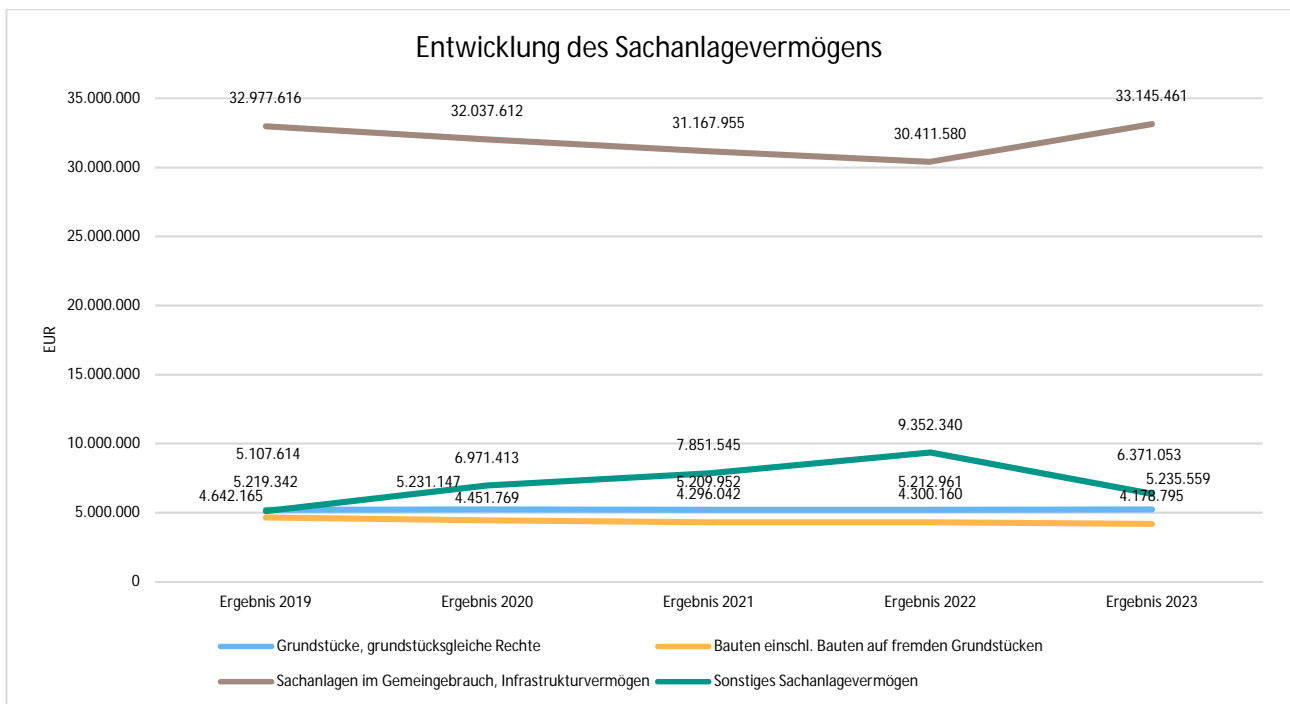
Anhang zum Jahresabschluss Schmitt im Taunus

Auf der Aktivseite der Bilanz stellen die Sachanlagen den größten Posten dar.

Im Folgenden wird die Struktur des Sachanlagevermögens in seinen wesentlichen Ausprägungen abgebildet:



Die Entwicklung des Sachanlagevermögens in den letzten 5 Jahren ergibt folgendes Bild:





Bilanzposition 1.2.1 Grundstücke, grundstücksgleiche Rechte

Die Position ist zu unterteilen in unbebaute Grundstücke, bebaute Grundstücke sowie bebaute Grundstücke mit fremden Bauten.

Unbebaute Grundstücke sind Grundstücke, auf denen sich keine benutzbaren Gebäude befinden. Hierzu sind u.a. Ackerland, Grünflächen sowie baureife Grundstücke.

Bebaute Grundstücke sind Grundstücke, auf denen sich entweder benutzbare Gebäude oder andere Bauwerke wie z.B. Infrastrukturvermögen (Straßengrundstücke) befinden.

	31.12.2022	31.12.2023	Veränderung
1.2.1 - Grundstücke und grundstücksgleiche Rechte	5.212.960,96	5.235.558,82	22.597,86 →

Die Bilanzposition Grundstücke hat sich gegenüber dem Vorjahr nicht wesentlich verändert.

Bilanzposition 1.2.2 Bauten

Unter der Position sind alle Gebäude der Gemeinde auszuweisen. Hierzu gehören auch die Außenanlagen der Gebäude sowie Grundstückseinrichtungen. Hierbei ist es unerheblich, ob sich die Bauten auf gemeindeeigenen oder fremden Grundstücken (z.B. bei Erbpacht) befinden.

	31.12.2022	31.12.2023	Veränderung
1.2.2 - Bauten einschl. Bauten auf fremden Grundstücken	4.300.160,02	4.178.795,00	-121.365,02 ↘

Unter den Punkt Bauten fallen alle gemeindlichen Liegenschaften, insbesondere die Kindertagesstätten, Sportanlagen, Schwimmbad, Dorfgemeinschaftshäuser, Feuerwehren und Verwaltungsgebäude.



Bilanzposition 1.2.3 Sachanlagen im Gemeingebrauch, Infrastrukturvermögen

Unter die Anlagen fallen neben den Gemeinde-Straßen und Plätzen alle Einrichtungen des Wasserwerks. In beiden Bereichen konnten im Jahr 2023 Anlagen aktiviert werden, z.B. der Quellsammelschacht Nieder-/Oberreifenberg, Pumpen und Filteranlagen im Wasserwerk sowie diverse Straßenzüge u.a. Weilbergstr. und im Eichenborn.

	31.12.2022	31.12.2023	Veränderung
1.2.3 - Sachanlagen im Gemeingebrauch, Infrastrukturvermögen	30.411.580,44	33.145.461,07	2.733.880,63 ↗
Gemeindestraßen, Wege, Plätze	3.540.611,81	4.965.193,00	1.424.581,19 ↗
Sonstiges allgemeines Infrastrukturvermögen	971.274,81	938.890,00	-32.384,81 ↘
Kultur- und Naturgüter	76.897,50	75.297,00	-1.600,50 ↘
Öffentliche Ver- und Entsorgungseinrichtungen	9.238.620,25	10.581.905,00	1.343.284,75 ↗
Wald (Grundstück inkl. Aufwuchs)	16.584.176,07	16.584.176,07	0,00 →

Bilanzposition 1.2.4 Anlagen und Maschinen

Unter den Anlagen und Maschinen sind jene Vermögensgegenstände auszuweisen, die im unmittelbaren Zusammenhang mit der Herstellung von Leistungen bzw. Erzeugnissen stehen. Hierzu zählen z.B. Energieversorgungsanlagen und Kühlanlagen. In 2023 basiert die Erhöhung auf dem Erwerb von Notstromaggregaten für die Sicherung der Wasserversorgung der Gemeinde an den Hochbehältern.

	31.12.2022	31.12.2023	Veränderung
1.2.4 - Anlagen und Maschinen zur Leistungserstellung	249.562,46	458.981,00	209.418,54 ↗

Bilanzposition 1.2.5 Andere Anlagen, Betriebs- und Geschäftsausstattung

Unter die Position sind alle Vermögensgegenstände zu bilanzieren, die dem Geschäftsbetrieb der Gemeinde zu Aufgabenerfüllung dienen. Hierunter fallen Werkzeuge und Werkstatteinrichtungen, Büromaschinen, EDV sowie Büromöbel. Im Geschäftsjahr 2023 wurden u.a. im Bereich der Feuerwehren weitere Pressluftatmer angeschafft, ein neuer Kommandowagen, ein Mannschaftstransportfahrzeug für die Feuerwehr Oberreifenberg und darüber hinaus ein Kühlanhänger für das Freibad.

	31.12.2022	31.12.2023	Veränderung
1.2.5 - Andere Anlagen, Betriebs- und Geschäftsausstattung	1.348.532,82	1.494.519,94	145.987,12 ↗



Anhang zum Jahresabschluss Schmitten im Taunus

Bilanzposition 1.2.6 geleistete Anzahlungen und Anlagen im Bau

	31.12.2022	31.12.2023	Veränderung
1.2.6 - Geleistete Anzahlungen, Anlagen im Bau	7.754.244,96	4.417.552,38	-3.336.692,58 ↘

Im Geschäftsjahr 2023 konnten fast 5 Mio. Euro Anlagen im Bau (AiB) aktiviert werden, vor allem im Bereich Straßen und Wasser. Hinzu kamen neue Bauprojekte aus dem Wasserinvestitionsprogramm und dem Straßenbau.

Bilanzposition 1.3 Finanzanlagen

In den Finanzanlagen lässt sich die Möglichkeit bzw. das Ausmaß der Einflussnahme auf Unternehmen erkennen, in die investiert wurde. Hierbei handelt es sich bspw. um Anteile an verbundenen Unternehmen, Beteiligungen oder Wertpapiere.

	31.12.2022	31.12.2023	Veränderung
1.3 - Finanzanlagevermögen	531.255,41	599.359,18	68.103,77 ↗

Bilanzposition 1.3.1 Anteile an verbundenen Unternehmen

Anteile an verbundenen Unternehmen sind Beteiligungen an rechtlich selbstständigen Unternehmen, auf die die Gemeinde einen beherrschenden Einfluss ausübt. Der Anteil der Gemeinde an den verbundenen Unternehmen beträgt in der Regel mindestens 50 %. Weiterhin zählen zu den verbundenen Unternehmen die Eigenbetriebe.

	31.12.2022	31.12.2023	Veränderung
1.3.1 - Anteile an verbundenen Unternehmen	0,00	0,00	0,00 →

Die Gemeinde Schmitten im Taunus hält solche Anteile nicht in ihrem Finanzanlagevermögen.



Bilanzposition 1.3.2 Ausleihungen an verbundene Unternehmen

Als Ausleihungen an verbundene Unternehmen sind von der Gemeinde gewährte Kredite an diese Unternehmen zu verstehen. Die Bewertung erfolgt zum Nennwert des Kredits vermindert um außerplanmäßige Abschreibungen. Eine notwendige außerplanmäßige Abschreibung auf die Ausleihung bemisst sich an dem voraussichtlich realisierbaren Rückzahlungsbetrag sowie der Verzinslichkeit der Ausleihung.

Die Gemeinde Schmittchen im Taunus hat keine aktivierungspflichtigen Ausleihungen in ihrem Finanzanlagevermögen.

	31.12.2022	31.12.2023	Veränderung
1.3.2 - Ausleihungen an verbundene Unternehmen	0,00	0,00	0,00 →

Bilanzposition 1.3.3 Beteiligungen

Unter den Beteiligungen sind Anteile an Unternehmen und Einrichtungen auszuweisen, an denen die Gemeinde einen Anteil von mindestens 20 % und maximal 50 % besitzt. Die Beteiligung muss auf Dauer angelegt sein und dem Geschäftsbetrieb der Gemeinde durch Herstellung einer dauerhaften Verbindung zum Unternehmen bzw. zur Einrichtung dienen. Hierunter fallen z.B. Mitgliedschaften in Zweckverbänden.

	31.12.2022	31.12.2023	Veränderung
1.3.3 - Beteiligungen	323.911,98	323.911,98	0,00 →

Der Beteiligungsansatz hat sich gegenüber dem Vorjahr nicht verändert.

Bilanzposition 1.3.4 Ausleihungen an Unternehmen, mit denen ein Beteiligungsverhältnis besteht

Als Ausleihungen an Unternehmen mit denen ein Beteiligungsverhältnis besteht, sind von der Gemeinde gewährte Kredite an diese Unternehmen zu verstehen. Die Bewertung erfolgt zum Nennwert des Kredits vermindert um außerplanmäßige Abschreibungen. Eine notwendige außerplanmäßige Abschreibung auf die Ausleihung bemisst sich an dem voraussichtlich realisierbaren Rückzahlungsbetrag sowie der Verzinslichkeit der Ausleihung.

	31.12.2022	31.12.2023	Veränderung
1.3.4 - Ausleihungen an Unternehmen, mit denen ein Beteiligungsverhältnis besteht	0,00	0,00	0,00 →

Ausleihungen an Unternehmen, mit denen ein Beteiligungsverhältnis besteht befinden sich nicht im Finanzanlagevermögen.



Bilanzposition 1.3.5 Wertpapiere des Anlagevermögens

Wertpapiere des Anlagevermögens sind Anlagen von flüssigen Mitteln, bei denen die Gemeinde die Absicht besitzt, diese dauerhaft zu halten. Ist die Anlage nicht dauerhaft, sind die Wertpapiere im Umlaufvermögen auszuweisen.

	31.12.2022	31.12.2023	Veränderung
1.3.5 - Wertpapiere des Anlagevermögens	88.983,76	157.087,53	68.103,77 ↗

Hierbei handelt es sich um die KVR - Versorgungsrücklagefonds. Die Veränderung in 2023 ist auf die Nachholung der Zugänge zurückzuführen, welche gemäß den jährlichen KDZ -Berichten erfolgt sind. Es erfolgte eine Abstimmung mit der KDZ und auch mit dem Rechnungsprüfungsamt.

Bilanzposition 1.3.6 Sonstige Ausleihungen

Unter der Position sonstige Ausleihungen sind alle sonstigen von der Gemeinde an Dritte gewährte Kredite oder Darlehen auszuweisen.

	31.12.2022	31.12.2023	Veränderung
1.3.6 - sonstige Ausleihungen (sonstige Finanzanlagen)	118.359,67	118.359,67	0,00 →

Hierin enthalten sind die Beteiligungen < 20 % Beteiligungsquote

- Frankfurter Volksbank (300 €)
- Stammkapital Holzagentur Taunus (1.500 €)

Der Beteiligungswert hat sich nicht verändert.

Der Kapitalstock der Süwag weist zum Bilanzstichtag ein Guthaben von 116.559,67 € aus. Der Saldo des Kapitalstocks bleibt gegenüber dem Vorjahr unverändert.

Bilanzposition 1.4 Sparkassenrechtliche Sonderbeziehungen

Unter der Position ist die Trägerschaft der Gemeinde an einer Sparkasse zu bilanzieren, da Sparkassen dem gemeinen Nutzen dienende wirtschaftliche Unternehmen ihrer Träger sind. Die Bewertung der Trägerschaft erfolgt in der Regel nach der Eigenkapital-Spiegelbildmethode.

	31.12.2022	31.12.2023	Veränderung
1.4 - Sparkassenrechtliche Sonderbeziehungen	0,00	0,00	0,00 →

Für die Gemeinde Schmitten im Taunus liegt eine solche Trägerschaft nicht vor, demnach gibt es hier keinen Bilanzansatz.



Anhang zum Jahresabschluss Schmitten im Taunus

Bilanzposition 2 Umlaufvermögen

Zum Umlaufvermögen zählen alle Vermögensgegenstände der Gemeinde, die nicht dauerhaft dem Geschäftsbetrieb dienen. Vermögensgegenstände des Umlaufvermögens sind dadurch gekennzeichnet, dass sie kurzfristig veräußert, verbraucht, verarbeitet oder von Schuldnern zurückgezahlt werden sollen.

	31.12.2022	31.12.2023	Veränderung
2 - Umlaufvermögen	5.308.299,17	5.324.446,30	16.147,13 →

In 2023 wurden die liquiden Mittel konservativ eingesetzt und geschont. Erforderliche Investitionen auch im Blick auf die Zukunft von Schmitten wurden analog vorhandener Beschlüsse vorgenommen.

Bilanzposition 2.1 Vorräte

Unter der Position der Vorräte sind Bestände an Roh-, Hilfs- und Betriebsstoffen zu bilanzieren, die zum Ende des Haushaltsjahres noch nicht für den Prozess der Leistungserstellung verbraucht wurden. Wenn der Bestand zum Bilanzstichtag einen Wert von 10.000,00 € je Lager nicht übersteigt, kann auf einen Ausweis verzichtet werden.

	31.12.2022	31.12.2023	Veränderung
2.1 - Vorräte einschl. Roh-, Hilfs- und Betriebsstoffe	0,00	0,00	0,00 →

Bilanzposition 2.2 Fertige und unfertige Erzeugnisse, Leistungen und Waren

Bei unfertigen Erzeugnissen und Leistungen ist der Herstellungsprozess des Vermögensgegenstandes des Umlaufvermögens noch nicht abgeschlossen, wohingegen der Herstellungsprozess bei fertigen Erzeugnissen und Leistungen abgeschlossen ist. Waren sind Vermögensgegenstände des Umlaufvermögens, die ohne wesentliche Be- oder Verarbeitung veräußert werden können.

Die Position spielt bei Gemeinden eine untergeordnete Rolle.

	31.12.2022	31.12.2023	Veränderung
2.2 - Fertige und unfertige Erzeugnisse, Leistungen, Waren	0,00	0,00	0,00 →

Bilanzposition 2.3 Forderungen und sonst. Vermögensgegenstände

Unter der Position sind Ansprüche der Gemeinde aus Schuldverhältnissen gegenüber einem Dritten auszuweisen. Grundlage für das Schuldverhältnis kann entweder eine öffentlich-rechtliche oder privatrechtliche Grundlage haben. Die Forderung entsteht in dem Zeitpunkt, in dem die Lieferung erfolgt, die Leistung erbracht oder durch Gesetz bestimmt wird. In der Regel erlischt die Forderung der Gemeinde durch die Zahlung des Schuldners.



Anhang zum Jahresabschluss Schmitt im Taunus

Die Bewertung der Forderung erfolgt zum Nominalwert vermindert um ggf. notwendige Abschreibungen auf den niedrigeren beizulegenden Wert (Forderungswertberichtigung z.B. bei Insolvenzverfahren).

	31.12.2022	31.12.2023	Veränderung
2.3 - Forderungen und sonstige Vermögensgegenstände	1.988.820,25	1.480.781,39	-508.038,86 ↘

Die deutliche Verringerung der Forderungen basiert auf veranlagten Gewerbesteuer Guthaben aus Vorjahren und einer konsequenten Forderungsverwaltung.

Bilanzposition 2.3.1 Forderungen aus Transferleistungen und Zuschüssen /Zuweisungen

Zu den Forderungen aus Transferleistungen zählen Ansprüche der Gemeinde gegen den Kreis, das Land oder den Bund für bspw. Sozialhilfe oder Elterngeld.

Zu den Forderungen aus Zuschüssen zählen Ansprüche der Gemeinde gegen den nicht-öffentlichen Bereich. Hierzu gehören z.B. Forderungen gegen Bürger aus Investitionsbeiträgen für die Herstellung von Erschließungsanlagen.

Zu den Forderungen aus Zuweisungen zählen Ansprüche der Gemeinde gegen den öffentlichen Bereich. Hierunter fallen Zuweisungen für laufende Zwecke in Form von aufgabenbezogenen Leistungsbeteiligungen, die Schlüsselzuweisungen oder Zuweisungen für Investitionen.

	31.12.2022	31.12.2023	Veränderung
2.3.1. - Forderungen aus Zuweisungen, Zuschüssen, Transferleistungen, Investitionszuweisungen und -zuschüssen und Beiträgen	1.473.300,37	1.480.878,03	7.577,66 →
Forderungen aus allgemeinen Zuweisungen und Zuschüssen	70.984,39	363.681,39	292.697,00 ↗
Forderungen aus sonstigen Zuweisungen und Zuschüssen	421.002,85	268.143,03	-152.859,82 ↘
Forderungen aus Investitionszuweisungen und -zuschüssen	562.528,17	535.236,44	-27.291,73 ↘
Forderungen aus Transferleistungen	424.214,29	319.246,50	-104.967,79 ↘
Wertberichtigungen zu Forderungen aus Zuweisungen und Zuschüssen und Investitionszuwendungen	-5.429,33	-5.429,33	0,00 →



Anhang zum Jahresabschluss Schmitt im Taunus

Bilanzposition 2.3.2 Forderungen aus Steuern und Umlagen

Unter den Forderungen aus Steuern und Umlagen sind Forderungen auf öffentlich-rechtlicher Grundlage. Hierunter fallen z.B. alle Ansprüche der Gemeinde, die aus erhobenen Steuern (z.B. Gewerbesteuer, Grundsteuern etc.) entstanden sind.

	31.12.2022	31.12.2023	Veränderung
2.3.2 - Forderungen aus Steuern und steuerähnlichen Abgaben	506.939,55	3.506,17	-503.433,38 ↘
Forderungen aus Steuern	1.608.345,50	1.107.028,50	-501.317,00 ↘
Forderungen aus Gebühren	107.794,99	53.953,11	-53.841,88 ↘
Forderungen aus Beiträgen	116.879,55	172.992,09	56.112,54 ↗
Sonstige Forderungen aus Abgaben	61.792,34	57.405,30	-4.387,04 ↘
Wertberichtigungen zu Forderungen aus Steuern und Abgaben	-1.387.872,83	-1.387.872,83	0,00 →

Die Forderungen aus Steuern und Umlagen haben sich im Vergleich zum Vorjahr reduziert. Ein Großteil der offenen Posten betrifft Rechnungen von Wasser/Schmutzwassergebühren, Wasser/Kanalhausanschlüssen, welche bereits fast vollumfänglich abgerechnet sind.

Bilanzposition 2.3.3 Forderungen aus Lieferungen und Leistungen

	31.12.2022	31.12.2023	Veränderung
2.3.3. - Forderungen aus Lieferungen und Leistungen	69.349,69	56.063,41	-13.286,28 ↘
Forderungen aus privatrechtlichen Lieferungen und Leistungen (Inland)	113.713,63	100.427,35	-13.286,28 ↘
Wertberichtigungen zu Forderungen aus Lieferungen und Leistungen	-44.363,94	-44.363,94	0,00 →

Im Vergleich zum Vorjahr konnten die offenen Forderungen aus Lieferungen und Leistungen reduziert werden.

Bilanzposition 2.3.4 Forderungen gegen verbundene Unternehmen, Beteiligungsunternehmen und Sondervermögen

	31.12.2022	31.12.2023	Veränderung
2.3.4 - Forderungen gegen verbundene Unternehmen, gegen Unternehmen mit Beteiligungsverhältnis und Sondervermögen	--	--	--



Bilanzposition 2.3.5 Sonstige Vermögensgegenstände

	31.12.2022	31.12.2023	Veränderung
2.3.5. - Sonstige Vermögensgegenstände	-60.769,36	-59.666,22	1.103,14 ↗
Andere sonstige Forderungen	1.243,72	0,00	-1.243,72 ↘
Andere sonstige Vermögensgegenstände	28.594,42	30.941,28	2.346,86 ↗
Wertberichtigungen zu sonstigen Vermögensgegenständen	-90.607,50	-90.607,50	0,00 →

Unter der Position sonstige Vermögensgegenstände gab es keine nennenswerten Veränderungen.

Bilanzposition 2.4 Flüssige Mittel

Unter den flüssigen Mitteln werden alle Bankkontenbestände sowie Bestände aus Handgeld- bzw. Barkassen ausgewiesen.

	31.12.2022	31.12.2023	Veränderung
2.4 - Flüssige Mittel	3.319.478,92	3.843.664,91	524.185,99 ↗

Aufgrund konservativ geplanter Investitionen in 2023 wurden die liquiden Mittel geschont, trotz Investitionen in Straßen und andere strukturelle Bereiche.

Bilanzposition 3 Rechnungsabgrenzungsposten

Als Rechnungsabgrenzungsposten sind gem. § 45 GemHVO auf der Aktivseite geleistete Auszahlungen vor dem Bilanzstichtag auszuweisen, sofern die Auszahlungen einen Aufwand für eine bestimmte Zeit nach dem Bilanzstichtag darstellen, z.B. die im Dezember ausgezahlte Beamtenbesoldung für den Monat Januar.

	31.12.2022	31.12.2023	Veränderung
3 - Aktive Rechnungsabgrenzungsposten	5.265,21	7.505,60	2.240,39 ↗

Der Wert der aktiven Jahresabgrenzung beinhaltet v.a. die ARAPs für die Beamtengehälter.



Bilanzposition 4 Nicht durch Eigenkapital gedeckter Fehlbetrag

Wird das Eigenkapital auf der Passivseite vollständig aufgebraucht und weist in Folge dessen einen negativen Betrag aus, ist das negative Eigenkapital auf der Aktivseite als nicht gedeckter Fehlbetrag auszuweisen.

Aktuell ist das für die Gemeinde Schmitten im Taunus nicht zutreffend.

	31.12.2022	31.12.2023	Veränderung
4 - Nicht durch Eigenkapital gedeckter Fehlbetrag	0,00	0,00	0,00 →

3.2 Passivseite

Auf der Passivseite der Bilanz wird das der Gemeinde zur Verfügung stehende Kapital ausgewiesen. Die Passivseite zeigt die Kapitalherkunft für die auf der Aktivseite ausgewiesenen Vermögensgegenstände.

Die Passivseite ist gem. § 49 Abs. III GemHVO in fünf Bilanzpositionen zu unterteilen, dem Eigenkapital, den Sonderposten, den Rückstellungen, den Verbindlichkeiten sowie den Rechnungsabgrenzungsposten.

Bilanzposition 1 Eigenkapital

Das Eigenkapital fasst die Positionen Netto-Position, Rücklagen sowie Ergebnisverwendung zusammen.

	31.12.2022	31.12.2023	Veränderung
1 - Eigenkapital	21.110.329,43	22.925.495,18	1.815.165,75 ↗

Bei der Veränderung handelt es sich um das laufende Ergebnis 2023.

Bilanzposition 1.1 Netto-Position

Die Nettosition stellt das Basiskapital der Gemeinde dar, das in der Eröffnungsbilanz als Saldo aus dem Vermögen der Aktivseite und den Sonderposten, Rückstellungen, Verbindlichkeiten sowie Abgrenzungsposten der Passivseite festgestellt wurde.

	31.12.2022	31.12.2023	Veränderung
1.1 - Nettosition	14.158.377,92	14.158.377,92	0,00 →

Bilanzposition 1.2 Rücklagen, Sonderrücklagen, Stiftungskapital

Gem. § 23 GemHVO hat die Gemeinde Rücklagen für Überschüsse des ordentlichen und außerordentlichen Ergebnisses sowie für Sondervermögen zu bilden.

	31.12.2022	31.12.2023	Veränderung
1.2 - Rücklagen, Sonderrücklagen, Stiftungskapital	5.391.745,68	6.951.951,51	1.560.205,83 ↗



Anhang zum Jahresabschluss Schmitten im Taunus

Hierbei handelt es sich um die Korrekturbuchung gemäß Prüfungsfeststellung zum Jahresabschluss 2017 durch das Rechnungsprüfungsamt, wegen Verrechnung des ordentlichen Fehlbetrages mit der außerordentlichen Rücklage im Jahr 2017. Dies wurde beanstandet und im Jahresabschluss 2022 korrigiert.

Bilanzposition 1.2.1 Rücklagen aus Überschüssen des ordentlichen Ergebnisses

Ein Jahresüberschuss beim ordentlichen Ergebnis ist gem. § 23 i.V.m. § 24 GemHVO der Rücklage aus Überschüssen des ordentlichen Ergebnisses zuzuführen, sofern der Überschuss nicht zum Ausgleich eines Fehlbetrags beim außerordentlichen Ergebnis benötigt wird. Laufende Fehlbeträge des ordentlichen Ergebnisses sind durch Entnahme aus der Rücklage auszugleichen.

	31.12.2022	31.12.2023	Veränderung
1.2.1 - Rücklagen aus Überschüssen des ordentlichen Ergebnisses	3.252.525,88	4.805.898,71	1.553.372,83 ↗

Der Überschuss aus dem ordentlichen Ergebnis des Haushaltsjahres wird mit diesem Jahresabschluss der Rücklage zugeführt.

Bilanzposition 1.2.2 Rücklagen aus Überschüssen des außerordentlichen Ergebnisses

Ein Jahresüberschuss beim außerordentlichen Ergebnis ist gem. § 23 i.V.m. § 24 GemHVO der Rücklage aus Überschüssen des außerordentlichen Ergebnisses zuzuführen, sofern der Überschuss nicht zum Ausgleich eines Fehlbetrags beim ordentlichen Ergebnis benötigt wird. Laufende Fehlbeträge des außerordentlichen Ergebnisses sind durch Entnahme aus der Rücklage auszugleichen.

	31.12.2022	31.12.2023	Veränderung
1.2.2 - Rücklagen aus Überschüssen des außerordentlichen Ergebnisses	2.139.219,80	2.146.052,80	6.833,00 →

Der Überschuss aus dem außerordentlichen Ergebnis des Haushaltsjahres wird mit diesem Jahresabschluss der Rücklage zugeführt.

Bilanzposition 1.2.3 Sonderrücklagen

Sonderrücklagen sind gem. § 23 Abs. GemHVO zweckgebunden zu bilden. Gem. § 13 Abs. 1 HVersRückIG stellt die Versorgungsrücklage eine solche Rücklage dar. Diese ist nur zu bilden, wenn sich die Gemeinde hierbei nicht einer kommunalen Versorgungskasse bedient. Weitere Rücklagen können gebildet werden, sofern der Ergebnishaushalt keinen Fehlbetrag ausweist.

Dies ist im aktuellen Jahr 2023 für die Gemeinde Schmitten im Taunus nicht zutreffend.

	31.12.2022	31.12.2023	Veränderung
1.2.3 - Sonderrücklagen	0,00	0,00	0,00 →



Anhang zum Jahresabschluss Schmitt im Taunus

Bilanzposition 1.2.4 Stiftungskapital

Für rechtlich unselbstständige örtliche Stiftungen hat die Gemeinde gem. § 23 Abs. 2 GemHVO eine Pflichtrücklage zu bilden.

Da die Gemeinde Schmitt über kein Stiftungskapital verfügt, ist keine Erläuterung erforderlich.

	31.12.2022	31.12.2023	Veränderung
1.2.4 - Stiftungskapital	--	--	--

Bilanzposition 1.3 Ergebnisverwendung

Die Position setzt sich zusammen aus dem Ergebnisvortrag von ordentlichen und außerordentlichen Ergebnissen aus Vorjahren, wenn diese nicht ausgeglichen werden konnten sowie dem Jahresüberschuss bzw. -fehlbetrag des laufenden ordentlichen und außerordentlichen Ergebnisses. Gem. § 46 GemHVO ist für die Ergebnisverwendung eine Ergebnisverwendungsrechnung aufzustellen.

	31.12.2022	31.12.2023	Veränderung
1.3 - Ergebnisverwendung	1.560.205,83	1.815.165,75	254.959,92 ↗

Bilanzposition 1.3.1 Ergebnisvortrag

	31.12.2022	31.12.2023	Veränderung
1.3.1 - Ergebnisvortrag	0,00	0,00	0,00 →

Die Tabelle weist jeweils Null-Beträge aus, da die Jahresergebnisse jeweils direkt den entsprechenden Rücklagen zugewiesen werden. Siehe hierzu Entwicklung zu den Rücklagen Überschüsse aus den ordentlichen als auch den außerordentlichen Ergebnissen.

Bilanzposition 1.3.1.1 Ordentliche Ergebnisse aus Vorjahren

Das ordentliche Ergebnis aus dem Vorjahr beträgt -1.553.373 €. Zum Bilanzstichtag des laufenden Haushaltsjahres beträgt das ordentlichen Ergebnis -1.745.006 €. Daraus ergibt sich eine Ergebnissteigerung in Höhe von 191.633€.

	31.12.2022	31.12.2023	Veränderung
1.3.1.1 - Ordentliche Ergebnisse aus Vorjahren	0,00	0,00	0,00 →

Die Tabelle weist jeweils Null-Beträge aus, da die Jahresergebnisse jeweils direkt den entsprechenden Rücklagen zugewiesen werden. Siehe hierzu Entwicklung zu den Rücklagen Überschüsse aus den ordentlichen als auch den außerordentlichen Ergebnissen.



Anhang zum Jahresabschluss Schmitt im Taunus

Bilanzposition 1.3.1.2 Außerordentliche Ergebnisse aus Vorjahren

Das außerordentliche Ergebnis aus dem Vorjahr beträgt -6.833 €. Zum Bilanzstichtag des laufenden Haushaltsjahres beträgt das außerordentlichen Ergebnis -70.159 €. Daraus ergibt sich eine Abweichung in Höhe von 63.326 €. Die Abweichung resultiert aus den Korrekturbuchungen zum KVR Fonds in der Position Finanzanlagen. Diese Verbuchung ist mit dem Rechnungsprüfungsamt bereits abgestimmt, da es sich um periodenfremde Vorgänge handelt.

	31.12.2022	31.12.2023	Veränderung
1.3.1.2 - Außerordentliche Ergebnisse aus Vorjahren	0,00	0,00	0,00 →

Die Tabelle weist jeweils Null-Beträge aus, da die Jahresergebnisse jeweils direkt den entsprechenden Rücklagen zugewiesen werden. Siehe hierzu Entwicklung zu den Rücklagen Überschüsse aus den ordentlichen als auch den außerordentlichen Ergebnissen.

Bilanzposition 1.3.2 Jahresergebnis

	31.12.2022	31.12.2023	Veränderung
1.3.2 - Jahresüberschuss / Jahresfehlbetrag	1.560.205,83	1.815.165,75	254.959,92 ↗

Bilanzposition 1.3.2.1 Ordentliches Jahresergebnis

	31.12.2022	31.12.2023	Veränderung
1.3.2.1 - Ordentlicher Jahresüberschuss / Jahresfehlbetrag	1.553.372,83	1.745.006,19	191.633,36 ↗

Das Jahr 2023 schließt erneut mit einem deutlichen Gewinn ab. Dieser basiert unter anderem auch aus der Auflösung einer Rückstellung für das Baugebiet Oberer Haidgen.

Bilanzposition 1.3.2.2 Außerordentliches Jahresergebnis

	31.12.2022	31.12.2023	Veränderung
1.3.2.2 - Außerordentlicher Jahresüberschuss / Jahresfehlbetrag	6.833,00	70.159,56	63.326,56 ↗

Das außerordentliche Ergebnis 2023 schließt mit einem Überschuss ab. Dieser resultiert aus der periodenfremden Anpassung zu den Finanzanlagen.



Anhang zum Jahresabschluss Schmitt im Taunus

Bilanzposition 2 Sonderposten

Unter der Position Sonderposten werden erhaltene Zuwendungen und Ertragszuschüsse aus Beiträgen und ähnlichen Entgelten Nutzungsberechtigter für die Anschaffung oder Herstellung von Vermögensgegenständen ausgewiesen. Darüber hinaus sind Sonderposten für erhobene Beiträge, den Gebührenausschuss und für Umlagen nach § 37 Abs. 3 des Finanzausgleichsgesetzes zu bilden. Die Auflösung des Sonderpostens erfolgt korrespondierend zur Nutzungsdauer des bezuschussten Vermögensgegenstandes.

	31.12.2022	31.12.2023	Veränderung
2 - Sonderposten	14.194.268,32	14.077.536,91	-116.731,41 →

Bilanzposition 2.1 Sonderposten für erhaltene Investitionszuweisungen, -zuschüsse und -beiträge

Unter der Position sind Zuwendungen von Dritten für Investitionsmaßnahmen auszuweisen.

	31.12.2022	31.12.2023	Veränderung
2.1 - Sonderposten für erhaltene Investitionszuweisungen, -zuschüsse und -beiträge	13.172.530,74	13.019.995,38	-152.535,36 ↘

Bilanzposition 2.1.1 Zuweisungen vom öffentlichen Bereich

Hierunter fallen erhaltene Finanzhilfen, die die Gemeinde zur Erfüllung ihrer Aufgabe von einem anderen öffentlich-rechtlichen Aufgabenträger zur Finanzierung von Vermögensgegenständen erhalten hat.

	31.12.2022	31.12.2023	Veränderung
2.1.1 - Zuweisungen vom öffentlichen Bereich	3.083.851,85	3.047.803,46	-36.048,39 ↘

Hierin enthalten sind alle Zuschüsse des Landes für die Beschaffung neuer Feuerwehrfahrzeuge sowie aktivierte Tilgungszuschüsse von Sonderinvestitionsprogrammen aus dem Bereich Wasser/Abwasser. Dem stehen die planmäßigen Abschreibungen gegenüber.

Bilanzposition 2.1.2 Zuschüsse vom nicht öffentlichen Bereich

Hierunter fallen erhaltene Finanzhilfen, die die Gemeinde zur Erfüllung ihrer Aufgabe von einem nicht öffentlich-rechtlichen Aufgabenträger zur Finanzierung von Vermögensgegenständen erhalten hat.

	31.12.2022	31.12.2023	Veränderung
2.1.2 - Zuschüsse vom nicht öffentlichen Bereich	180.729,61	179.519,11	-1.210,50 →

Hierin sind Schenkungen und Spenden aktiviert. Dem stehen die planmäßigen Abschreibungen (Auflösung Sonderposten) gegenüber.



Bilanzposition 2.1.3 Investitionsbeiträge

Sonderposten für Investitionsbeiträge werden nach dem Kommunalabgabengesetz erhoben und stellen von Grundstückseigentümern erhobene Geldmittel dar, die der teilweisen Deckung von Kosten dienen, die für die Anschaffungen oder Herstellung und dem Ausbau öffentlicher Erschließungsanlagen und Einrichtungen entstehen.

	31.12.2022	31.12.2023	Veränderung
2.1.3 - Investitionsbeiträge	9.907.949,28	9.792.672,81	-115.276,47 ↘

Unter die Investitionsbeiträge fallen die Wasser/Abwasserbeiträge sowie Straßenbeiträge. Die Minderung in 2023 basiert auf Abschreibungen des laufenden Jahres.

Bilanzposition 2.2 Sonderposten für den Gebührenaussgleich

Sonderposten für den Gebührenaussgleich sind nach § 41 Abs. 7 GemHVO zu bilden, wenn die tatsächlichen Erträge der gebührenrechnenden Einrichtung höher sind als die Aufwendungen. Hintergrund ist, dass dieser Überschuss den Gebührenzahlern nach dem Äquivalenzprinzip wieder zu Gute kommen ist.

	31.12.2022	31.12.2023	Veränderung
2.2 - Sonderposten für den Gebührenaussgleich	0,00	0,00	0,00 →

In 2023 kam es erneut zu einem Gebührenüberschuss in Höhe von 35.830,95 € im Bereich der Abfallentsorgung. Da gemäß KAG (Kommunales Abgabengesetz) keine Überschüsse möglich sind, muss dieser Überschuss als Sonderposten für den Gebührenaussgleich gebucht werden und dient in den nächsten Jahren für Gebührensenkungen.

Für den Bereich der Wasserversorgung und Abwasser bleiben die Ansätze unverändert. Gemäß Prüfbericht des Rechnungsprüfungsamtes sind Nachkalkulationen einzuholen. Für 2024 wird diese in 2025 erfolgen. Sobald diese abgeschlossen sind, erfolgt die Kalkulation der Rücklage auf Basis der vom Rechnungsprüfungsamt genehmigten Beträge.

Bilanzposition 2.3 Sonderposten für Umlagen nach § 50 Abs. 3 FAG

Der Sonderposten ist gem. § 41 Abs. 8 GemHVO zu bilden, wenn die tatsächlichen Erträge der Umlagen nach § 37 Abs. 3 FAG höher als die Aufwendungen, die mit der Umlage finanziert werden sollen, waren. Im Folgejahr ist der Sonderposten ergebniswirksam aufzulösen, wodurch der Umlagebedarf des Folgejahres entsprechend reduziert wird.

	31.12.2022	31.12.2023	Veränderung
2.3 - Sonderposten für Umlagen nach § 50 Abs. 3 HFAG	539.547,29	575.378,24	35.830,95 ↗



Anhang zum Jahresabschluss Schmitt im Taunus

Bilanzposition 2.4 Sonstige Sonderposten

Unter der Position sind sämtliche weiteren Sonderposten zu erfassen, die eine Sonderpostenbildung notwendig machen und nicht einer der vorherigen Positionen zugeordnet werden können.

	31.12.2022	31.12.2023	Veränderung
2.4 - Sonstige Sonderposten	1.021.737,58	1.057.541,53	35.803,95 ↗

Bilanzposition 3 Rückstellungen

Rückstellungen sind nach § 39 GemHVO für Sachverhalte zu bilden, die bezüglich ihres Eintretens bzw. ihrer Höhe nach zum Bilanzstichtag noch nicht völlig sicher sind und bei denen eine Inanspruchnahme wahrscheinlich ist.

	31.12.2022	31.12.2023	Veränderung
3 - Rückstellungen	7.025.039,32	6.121.201,11	-903.838,21 ↘

Bilanzposition 3.1 Pensionsrückstellungen

Pensionsrückstellungen sind nach § 39 Abs. 1 Nr. 1 GemHVO für den Versorgungsanspruch des Beamten gegen den Dienstherrn zu bilden. Durch die Mitgliedschaft in einer Versorgungskasse wird die Gemeinde nicht von der Verpflichtung entbunden, Pensionsrückstellungen zu bilanzieren.

Darüber hinaus werden unter dieser Bilanzposition die Beihilferückstellung gem. § 39 Abs. 1 Nr. 2 GemHVO sowie zukünftige Verpflichtungen zur Lohn- und Gehaltszahlung in Zeiten der Freistellung von der Arbeit im Rahmen der Altersteilzeitarbeit gem. § 39 Abs. 1 Nr. 3 GemHVO ausgewiesen.

	31.12.2022	31.12.2023	Veränderung
3.1. - Pensionsrückstellungen und ähnliche Verpflichtungen	5.421.706,58	5.556.763,25	135.056,67 ↗
Rückstellungen für Pensionen und ähnliche Verpflichtungen	4.509.322,00	4.673.220,00	163.898,00 ↗
Verpflichtungen für Altersteilzeit und ähnliche Maßnahmen	14.577,58	-14,75	-14.592,33 ↘
Beihilfeverpflichtungen gegenüber Versorgungsempfängern	788.721,00	771.240,00	-17.481,00 ↘
Beihilfeverpflichtungen gegenüber Beamten und Arbeitnehmern	109.086,00	112.318,00	3.232,00 ↗

Bei der Abweichung handelt es sich um die reguläre Zuführung zu den Pensionsrückstellungen gemäß der Wertentwicklungen der Versorgungskasse.

Die eingestellten Werte der Pensionsrückstellungen sowie der Rückstellung für Beihilfe zum Stichtag 31. Dezember 2023 erfolgen auf Grund der zur Verfügung gestellten Berechnungen der Versorgungskasse. Gemäß § 41 Abs. 6 GemHVO wurde für die Berechnung des Teilwerts ein Rechnungszinsfuß von sechs vom Hundert angesetzt.



Anhang zum Jahresabschluss Schmitten im Taunus

Am Bilanzstichtag ist der nach § 41 Abs. 6 GemHVO anzuwendende Rechnungszinsfuß höher als der von der Deutschen Bundesbank bekanntgegebene gültige Abzinsungssinssatz nach § 253 Abs. 2 HGB. Gemäß Nr. 4 Satz 4 der Hinweise zu § 39 GemHVO würde sich bei Anwendung des Abzinsungssatzes nach § 253 Abs. 2 HGB (lt. KDZ für das Jahr 2023 beträgt dieser Zins 5,5 %) ein geringerer Rückstellungswert ergeben.

Bilanzposition 3.2 Rückstellungen für Umlageverpflichtungen

Für ungewisse Verbindlichkeiten im Rahmen des Finanzausgleichs ist gem. § 39 Abs. 1 Nr. 7 GemHVO eine Rückstellung zu bilden, wenn ungewöhnlich hohe Steuererträge des laufenden Jahres aufgrund der Systematik des Finanzausgleichs in folgenden Jahren zu ungewöhnlich hohen Umlagezahlungen führen.

Das ist aktuell für die Gemeinde Schmitten im Taunus nicht zutreffend.

	31.12.2022	31.12.2023	Veränderung
3.2 - Rückstellung für Finanzausgleich und Steuerschuldverhältnisse	0,00	0,00	0,00 →

Bilanzposition 3.3 Rückstellungen für die Rekultivierung und Nachsorge von Abfalldeponien

Die Rückstellungsverpflichtung gem. § 39 Abs. 1 Nr. 5 GemHVO beruht auf der gesetzlichen Verpflichtung der Gemeinde zur Rekultivierung und Nachsorge von Abfallentsorgungsanlagen. Unter Rekultivierung wird hierbei verstanden, die durch menschliche Eingriffe in die Natur zerstörte Landschaftsteile (z.B. Bergbau, Deponie) durch Pflegemaßnahmen wiederherzustellen. Die Nachsorgeverpflichtung beruht auf § 11 der Deponieverordnung.

	31.12.2022	31.12.2023	Veränderung
3.3 - Rückstellungen für Rekultivierung von Abfalldeponien	0,00	0,00	0,00 →

Hier besteht kein Rückstellungsbedarf.

Bilanzposition 3.4 Rückstellungen für die Sanierung von Altlasten

Für drohende Sanierungsverpflichtungen für Altlasten müssen gem. § 39 Abs. 1 Nr. 6 GemHVO Rückstellungen gebildet werden. Unter Altlasten werden Altablagerungen verstanden, von denen Gefährdungen für die Umwelt ausgehen oder zu erwarten sind.

	31.12.2022	31.12.2023	Veränderung
3.4 - Rückstellungen für die Sanierung von Altlasten	0,00	0,00	0,00 →

Aktuell besteht kein Rückstellungsbedarf.



Bilanzposition 3.5 Sonstige Rückstellungen

Unter den sonstigen Rückstellungen sind alle weiteren ungewissen Verbindlichkeiten und Aufwendungen gem. § 39 GemHVO zu bilanzieren, für die eine nach dem Bilanzstichtag wahrscheinliche Inanspruchnahme anzunehmen ist und nicht den vorigen Positionen zuzuordnen sind.

	31.12.2022	31.12.2023	Veränderung
3.5 - Sonstige Rückstellungen	1.603.332,74	564.437,86	-1.038.894,88 ▼

Die sonstigen Rückstellungen wurden um einen Betrag von 15.000 € für die ausstehenden Prüfungen für das Jahr 2023 durch das Rechnungsprüfungsamt erhöht.

Des Weiteren wurde die Rückstellung für das Baugebiet Oberer Haidgen mangels Werthaltigkeit vollständig ertragswirksam aufgelöst.

In 2022 wurde zudem gemäß § 39 Abs.2 GemHVO für die Bildung einer Rückstellung für Urlaub und Überstunden die entsprechenden Veränderungen verbucht. Die Rückstellung für Überstunden und Urlaub hat sich in 2023 im Vergleich zu 2022 reduziert.

Bilanzposition 4 Verbindlichkeiten

Verbindlichkeiten sind gem. § 58 Nr. 35 GemHVO Verpflichtungen der Gemeinde gegenüber Dritten, die dem Grunde und der Höhe nach sicher sind. Nach § 41 Abs. 1 S. 2 GemHVO sind Verbindlichkeiten mit ihrem Rückzahlungsbetrag anzusetzen.

	31.12.2022	31.12.2023	Veränderung
4 - Verbindlichkeiten	13.735.420,99	12.709.684,74	-1.025.736,25 ▼

Bei der Reduzierung handelt es sich um die regulären Tilgungen der laufenden Kredite.

Bilanzposition 4.1 Verbindlichkeiten aus Anleihen

Verbindlichkeiten aus Anleihen entstehen durch festverzinsliche Anleihen, die von der Gemeinde zur Deckung eines langfristigen und größeren Kapitalbedarfs emittiert werden. Der Ansatz erfolgt mit dem Rückzahlungsbetrag der Anleihe.

Das trifft in 2023 für die Gemeinde Schmitten im Taunus nicht zu.

	31.12.2022	31.12.2023	Veränderung
4.1 - Anleihen	0,00	0,00	0,00 →



Bilanzposition 4.2 Verbindlichkeiten aus Investitionskrediten

Verbindlichkeiten aus Investitionskrediten dürfen von der Gemeinde zur Finanzierung von Investitionsmaßnahmen aufgenommen werden. Die Kreditverbindlichkeit ist mit ihrem Nennwert abzüglich bisher geleisteter Tilgungen zu bilanzieren.

	31.12.2022	31.12.2023	Veränderung
4.2 - Verbindlichkeiten aus Krediten für Investitionen	10.862.954,36	10.189.720,24	-673.234,12 ↘

Bilanzposition 4.2.1 Verbindlichkeiten gegenüber Kreditinstituten

Unter Kreditinstitut ist ein Unternehmen zu verstehen, das Bankgeschäfte gewerbsmäßig oder in einem Umfang betreibt, der einen in kaufmännischer Weise eingerichteten Geschäftsbetrieb erfordert. Eine Definition ergibt sich aus § 1 KWG. Im Allgemeinen sind hier bei Banken oder Sparkassen aufgenommene Investitionskredite auszuweisen.

	31.12.2022	31.12.2023	Veränderung
4.2.1 - Verbindlichkeiten gegenüber Kreditinstituten	9.956.219,18	9.380.515,21	-575.703,97 ↘

Bilanzposition 4.2.2 Verbindlichkeiten gegenüber öffentlichen Kreditgebern

	31.12.2022	31.12.2023	Veränderung
4.2.2 - Verbindlichkeiten gegenüber öffentlichen Kreditgebern	894.896,29	798.175,16	-96.721,13 ↘

Bilanzposition 4.2.3 Verbindlichkeiten gegenüber sonstigen Kreditgebern

Zu den sonstigen Kreditgebern sind sämtliche Kreditgeber zu zählen, bei denen die Gemeinde einen Kredit zur Finanzierung einer Investition aufnimmt und nicht den vorigen Kreditgebern zugeordnet werden kann.

	31.12.2022	31.12.2023	Veränderung
4.2.3 - Verbindlichkeiten gegenüber sonstigen Kreditgebern	11.838,89	11.029,87	-809,02 ↘

Bilanzposition 4.3 Verbindlichkeiten aus Liquiditätskrediten

Liquiditäts- oder auch Kassenkredite dürfen gem. § 105 Abs. 1 HGO von der Gemeinde nur kurzfristig aufgenommen werden um die stetige Zahlungsfähigkeit zur Aufgabenerfüllung sicherzustellen. Für die Aufnahme ist eine Kreditermächtigung durch die Haushaltssatzung notwendig.

Aktuell besteht keine Notwendigkeit zur Aufnahme eines Kassenkredites.



Anhang zum Jahresabschluss Schmitt im Taunus

	31.12.2022	31.12.2023	Veränderung
4.3 - Verbindlichkeiten aus Kreditaufnahmen für die Liquiditätssicherung	0,00	0,00	0,00 →

Bilanzposition 4.4 Verbindlichkeiten aus kreditähnlichen Rechtsgeschäften

Unter der Position werden Zahlungsverpflichtungen erfasst, die einer Kreditaufnahme wirtschaftlich gleichkommen. Hierbei kann es sich bspw. um Hypothekenschulden oder Leasingverträge handeln.

Dies trifft auf die Gemeinde Schmitt nicht zu.

	31.12.2022	31.12.2023	Veränderung
4.4 - Verbindlichkeiten aus kreditähnlichen Rechtsgeschäften	0,00	0,00	0,00 →

Bilanzposition 4.5 Verbindlichkeiten aus Zuweisungen und Zuschüssen

Unter der Position sind von der Gemeinde bewilligte Zuwendungen in Höhe des bewilligten bzw. zugesagten Betrages anzusetzen. Voraussetzung hierfür bildet eine rechtswirksame Leistungsverpflichtung.

	31.12.2022	31.12.2023	Veränderung
4.5 - Verbindlichkeiten aus Zuweisungen und Zuschüssen, Transferleistungen und Beiträgen	462.825,11	404.490,54	-58.334,57 ↘

Die Verbindlichkeiten aus Zuweisungen und Zuschüssen nehmen im Vergleich zum Vorjahr ab. Eine genaue Aussage, woher die Höhe der Abnahme stammt, kann in der Masse der Buchungen nicht getroffen werden.

Bilanzposition 4.6 Verbindlichkeiten aus Lieferungen und Leistungen

Verbindlichkeiten aus Lieferungen und Leistungen sind immer dann anzusetzen, wenn die Lieferantenverbindlichkeit zum Bilanzstichtag noch nicht ausgeglichen ist. Der Ansatz erfolgt grundsätzlich in Höhe des Rechnungsbetrags.

	31.12.2022	31.12.2023	Veränderung
4.6 - Verbindlichkeiten aus Lieferungen und Leistungen	946.152,56	761.214,06	-184.938,50 ↘

Hier haben wir erneut eine Reduzierung des Saldos zu verzeichnen. Bereits im vergangenen Jahr konnte die Gemeinde Schmitt im Taunus die Verbindlichkeiten um 71.797,59 reduzieren und in 2023 erneut um 184.938,50.



Anhang zum Jahresabschluss Schmitt im Taunus

Bilanzposition 4.7 Verbindlichkeiten aus Steuern und steuerähnlichen Abgaben

Unter der Position sind Verbindlichkeiten aus der Einkommens- oder Lohnsteuer sowie Verpflichtungen gegenüber Sozialversicherungsträgern auszuweisen.

	31.12.2022	31.12.2023	Veränderung
4.7 - Verbindlichkeiten aus Steuern und steuerähnlichen Abgaben	801,07	-862,41	-1.663,48 ↘

Bilanzposition 4.8 Verbindlichkeiten gegenüber verbundenen Unternehmen, Unternehmen mit denen ein Beteiligungsverhältnis besteht und Sondervermögen

Unter der Position sind Verbindlichkeiten und Verpflichtungen gegenüber den o.g. Unternehmen auszuweisen, die zum Bilanzstichtag noch nicht ausgeglichen sind.

Die Gemeinde Schmitt im Taunus hat keinerlei Verbindlichkeiten oder Verpflichtungen gegenüber o.g. Unternehmen.

Das trifft in 2023 für die Gemeinde Schmitt im Taunus nicht zu.

Bilanzposition 4.9 Sonstige Verbindlichkeiten

Unter den sonstigen Verbindlichkeiten sind alle Verbindlichkeiten, die nicht unter einem anderen Bilanzposten auszuweisen sind. Hierunter fallen z.B. Umsatzsteuerverbindlichkeiten oder durchlaufende Gelder.

	31.12.2022	31.12.2023	Veränderung
4.9. - Sonstige Verbindlichkeiten	1.462.687,89	1.355.122,31	-107.565,58 ↘
Umsatzsteuer	-38.844,99	-90.138,25	-51.293,26 ↘
Sonstige Steuerverbindlichkeiten	39.916,42	37.625,84	-2.290,58 ↘
Verbindlichkeiten gegenüber Sozialversicherungsträgern	1.044,56	1.111,23	66,67 ↗
Verbindlichkeiten gegenüber Bediensteten, Organmitgliedern und Gesellschaftern	10.675,36	-287,27	-10.962,63 ↘
Verwahrungen	83.530,35	202.702,10	119.171,75 ↗
Andere sonstige Verbindlichkeiten	1.366.366,19	1.204.108,66	-162.257,53 ↘

Diese Position enthält ein Darlehen, welches in 2018 von der Hessenkasse in ein langfristiges Darlehen (2.300.000,00 €) umgewandelt wurde, was von der Gemeinde in den nächsten 11 Jahren getilgt werden muss. In 2020 hat die Gemeinde Schmitt im Rahmen des kommunalen Corona-Entlastungspaketes vom 30.06.2020 eine hälftige Ratenpause in Anspruch genommen. Die Rate für das Jahr 2020 beträgt somit 113.087,50 €. Die Rate 2021 beträgt 226.175,00 € und für die Folgejahre ergibt sich aufgrund der Ratenpause ein erhöhter Betrag von 248.792,50 €. Für die Jahre 2027 und 2028 betragen die Raten wieder 226.175,00 € und in 2029 beträgt die Abschlussrate 38.280 €.



Bilanzposition 5 Rechnungsabgrenzungsposten

Als Rechnungsabgrenzungsposten sind gem. § 45 GemHVO auf der Passivseite erhaltene Einzahlungen vor dem Bilanzstichtag auszuweisen, sofern die Einzahlungen einen Ertrag für eine bestimmte Zeit nach dem Bilanzstichtag darstellen, z.B. die im Haushaltsjahr erhobenen Grabnutzungsentgelte für die nächsten 30 Jahre.

	31.12.2022	31.12.2023	Veränderung
5 - Passive Rechnungsabgrenzungsposten	778.240,81	784.122,70	5.881,89 →

Die Passive Rechnungsabgrenzung steigt, hierunter sind Buchungen für die Abräumungen von Grabstellen, der Erwerb von Grabstellen und die Auflösung von Wahlgräbern zu finden. Weiter findet man hier die passive Rechnungsabgrenzung zum Bilanzstichtag (Zahlungen von Debitoren für Leistungen in Folgejahren).

4 Erläuterungen zur Ergebnisrechnung

Einführungstext Jahresergebnis

Der Jahresabschluss 2023 weist in der Ergebnisrechnung ein Jahresergebnis in Höhe von 1.815.165,75 € aus.

Im Vergleich zum geplanten Ergebnis in Höhe von -183.971 Euro beträgt die Veränderung 1.999.136,38 €.

Im Vergleich zum Ergebnis des Haushaltsjahres 2022 in Höhe von -1.560.203,48 € beträgt die Veränderung 254.962,27 €.

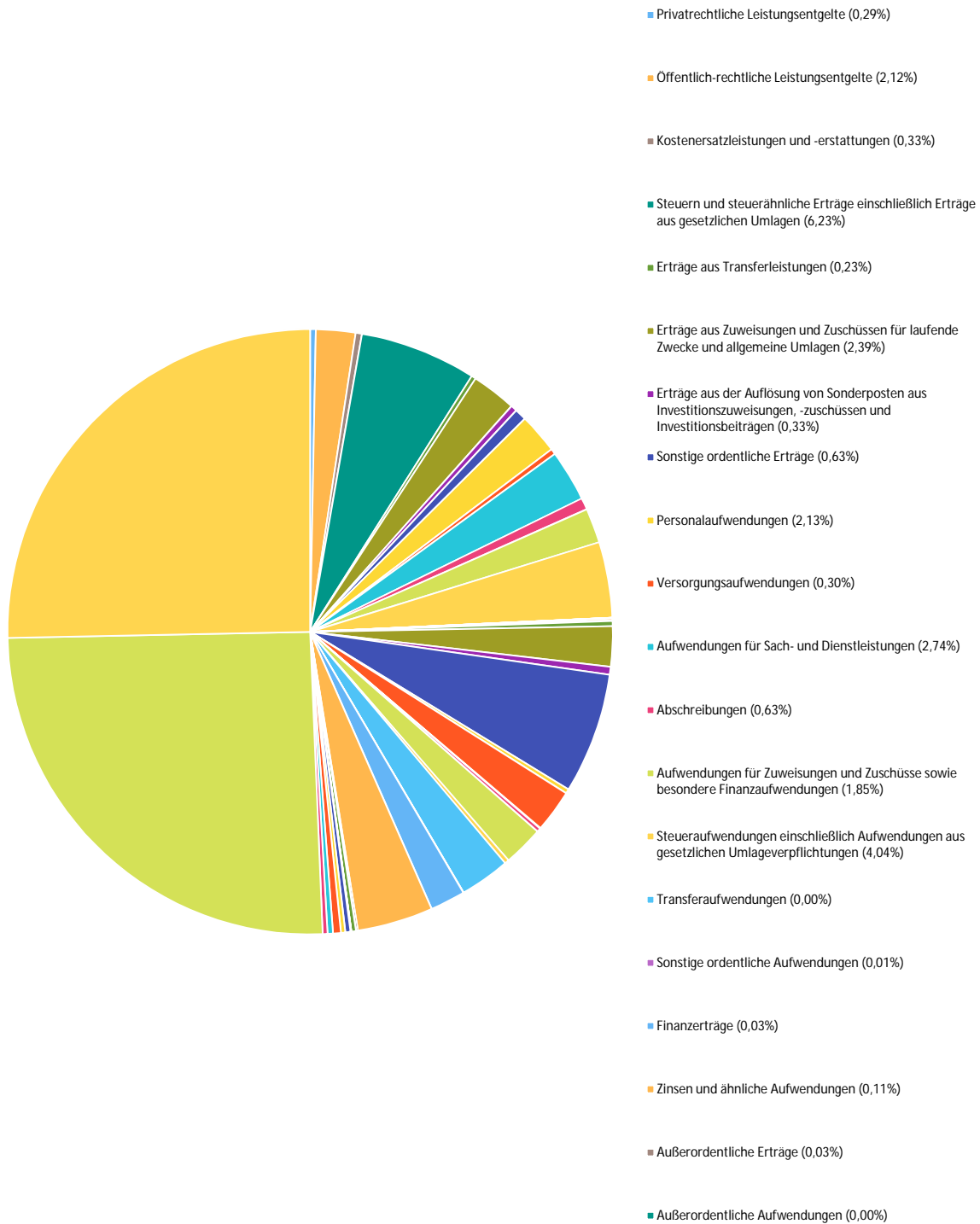
Das ordentliche Ergebnis 2023 beträgt -1.745.006,19 €. Im Vergleich zum ordentlichen Ergebnis des Haushaltsjahres 2022 in Höhe von -1.553.370,48 € beträgt die Veränderung 191.635,70 €. Das außerordentliche Ergebnis 2023 beträgt -70.159,56 €.



Anhang zum Jahresabschluss Schmitt im Taunus

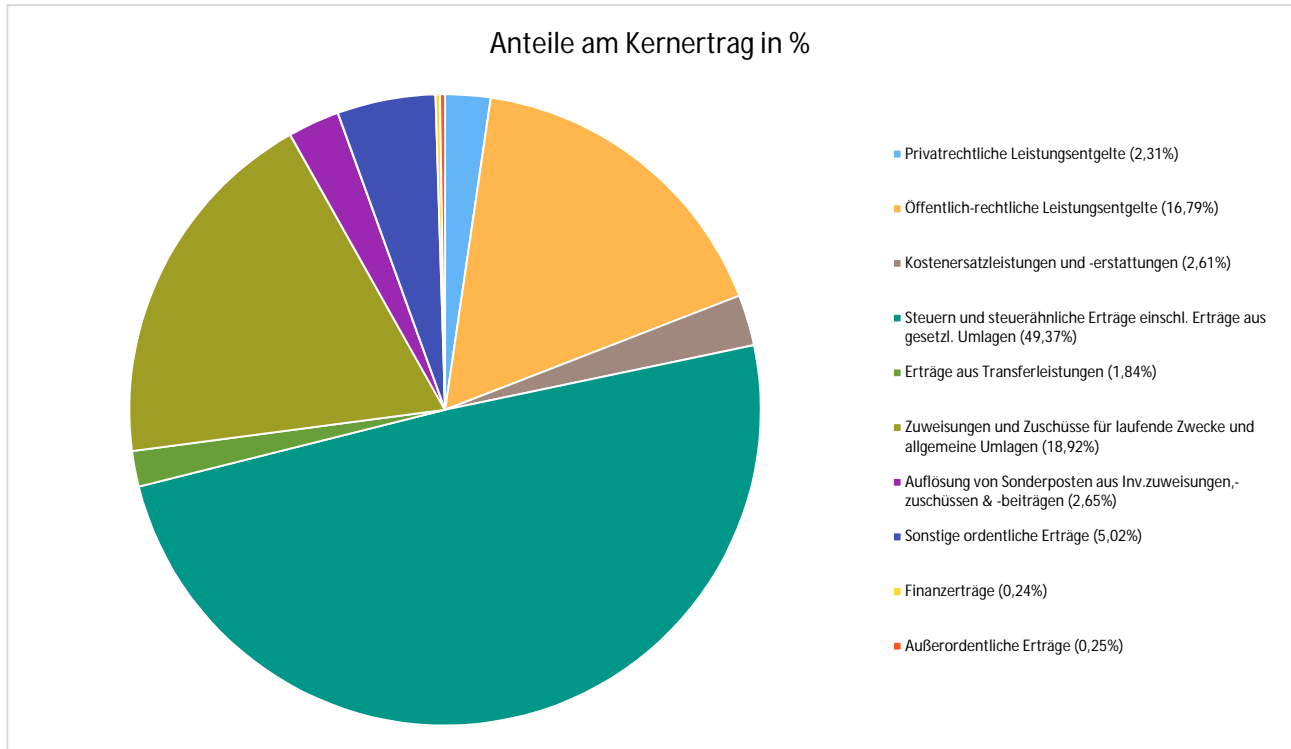
Ergebnislage

Ergebnislage im Kuchendiagramm





Ertragslage





4.1 Ertragslage

1. Privatrechtliche Leistungsentgelte

Privatrechtliche Leistungsentgelte

	31.12.2022	31.12.2023	Veränderung
Umsatzerlöse	1.233.841,34	580.408,09	-653.433,25 ↘
Umsatzerlöse aus Handelswaren	48.351,81	31.168,82	-17.182,99 ↘
Sonstige Umsatzerlöse	40.652,25	41.397,00	744,75 ↗
Privatrechtliche Leistungsentgelte	1.322.845,40	652.973,91	-669.871,49 ↘

2. Öffentlich-rechtliche Leistungsentgelte

	31.12.2022	31.12.2023	Veränderung
Öffentlich-rechtliche Verwaltungsgebühren	149.131,12	139.415,60	-9.715,52 ↘
Öffentlich-rechtliche Benutzungsgebühren	4.577.388,72	4.540.507,61	-36.881,11 →
Erträge aus Bußgeldern u. Verwarnungen	76.120,96	58.441,45	-17.679,51 ↘
Öffentlich-rechtliche Leistungsentgelte	4.802.640,80	4.738.364,66	-64.276,14 ↘

3. Kostenersatzleistungen und -erstattungen

	31.12.2022	31.12.2023	Veränderung
Kostenerstattungen vom Bund	4.862,39	444,00	-4.418,39 ↘
Kostenerstattungen vom Land	17.308,13	56.391,07	39.082,94 ↗
Kostenerstattungen von Gemeinden/GV	72.050,20	107.135,56	35.085,36 ↗
Kostenerstattungen von Zweckverbänden und dergl.	8.849,77	32.942,58	24.092,81 ↗
Kostenerstattungen vom sonstigen öffentlichen Bereich	9.112,61	4.996,47	-4.116,14 ↘
Kostenerstattungen von privaten Unternehmen	2.258,54	2.573,92	315,38 ↗
Kostenerstattungen von übrigen Bereichen	443.363,83	294.255,22	-149.108,61 ↘
Andere Kostenersatzleistungen und -erstattungen	783.610,85	236.476,58	-547.134,27 ↘
Kostenersatzleistungen und -erstattungen gesamt	1.341.416,32	735.215,40	-606.200,92 ↘



Anhang zum Jahresabschluss
Schmitt im Taunus

4. Bestandsveränderungen und aktivierte Eigenleistungen

	31.12.2022	31.12.2023	Veränderung
Bestandsveränderungen und aktivierte Eigenleistungen	--	--	--

5. Steuern und steuerähnliche Erträge einschließlich Erträge aus gesetzlichen Umlagen

	31.12.2022	31.12.2023	Veränderung
Grundsteuer A	20.699,27	20.501,16	-198,11 →
Grundsteuer B	2.670.743,25	2.679.358,36	8.615,11 →
Gewerbesteuer	2.876.673,00	2.721.431,00	-155.242,00 ↘
Anteil Einkommenssteuer	7.666.922,32	8.092.812,80	425.890,48 ↗
Anteil Umsatzsteuer	278.889,36	285.030,68	6.141,32 ↗
Hundesteuer	80.808,50	80.380,20	-428,30 →
Sonst. Kommunalsteuern u. steuerähnliche Abgaben	53.431,11	51.360,52	-2.070,59 ↘
Summe	13.648.166,81	13.930.874,72	282.707,91 ↗

6. Erträge aus Transferleistungen

	31.12.2022	31.12.2023	Veränderung
Erträge aus Transferleistungen	502.778,01	518.130,00	15.351,99 ↗

7. Erträge aus Zuweisungen und Zuschüssen für laufende Zwecke und allgemeine Umlagen

	31.12.2022	31.12.2023	Veränderung
Schlüsselzuweisungen	2.789.948,96	3.336.780,00	546.831,04 ↗
Zuweisungen und Zuschüsse für laufende Zwecke	971.152,11	1.987.942,20	1.016.790,09 ↗
Sonstige Zuweisungen und Zuschüsse	19.784,41	13.128,95	-6.655,46 ↘
Erträge aus Zuweisungen und Zuschüssen für laufende Zwecke und allgemeine Umlagen	3.780.885,48	5.337.851,15	1.556.965,67 ↗



8. Erträge aus der Auflösung von Sonderposten aus Investitionszuweisungen, -zuschüssen und Investitionsbeiträgen

	31.12.2022	31.12.2023	Veränderung
Erträge aus der Auflösung von Sonderposten aus Investitionszuweisungen, -zuschüssen und Investitionsbeiträgen	769.511,02	747.863,94	-21.647,08 ↘

9. Sonstige ordentliche Erträge

	31.12.2022	31.12.2023	Veränderung
Nebenerlöse aus Vermietung und Verpachtung	55.591,32	20.329,61	-35.261,71 ↘
Sonstige Nebenerlöse (u.a. Konzessionsabgaben)	270.560,54	271.808,97	1.248,43 →
Erträge aus Schadensersatzleistungen	55.757,75	34.048,16	-21.709,59 ↘
Erträge aus der Herabsetzung und Auflösung von Rückstellungen (außer Instandhaltungsrückstellungen)	994.516,81	1.020.645,88	26.129,07 ↗
Andere sonstige betriebliche Erträge	99.963,91	70.122,16	-29.841,75 ↘
Summe der sonstigen ordentlichen Erträge	1.476.390,33	1.416.954,78	-59.435,55 ↘

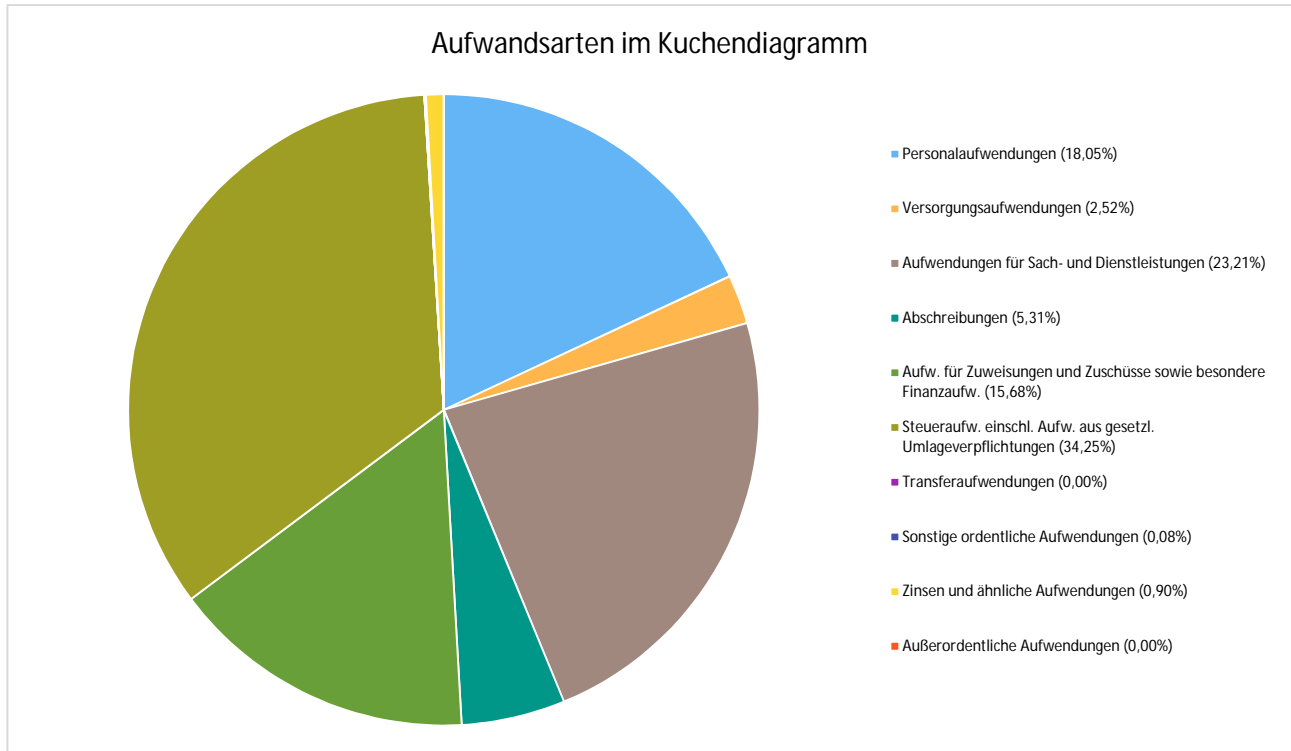
10. Summe der ordentlichen Erträge

	31.12.2022	31.12.2023	Veränderung
Ordentliche Erträge	27.644.634,17	28.078.228,56	433.594,39 ↗



4.2 Aufwandslage

Im Folgenden werden die einzelnen Aufwandsarten aufgezeigt und deren Veränderungen im Vorjahresvergleich.



Die Gesamtaufwendungen fallen gegenüber dem Vorjahresergebnis um 267.927,55€ höher aus. Die Abweichung zum Haushaltsansatz beträgt -461.631,91 €. Die ordentlichen Aufwendungen (ohne Finanzaufwendungen) weichen gegenüber dem Vorjahresergebnis um 282.271,81 € ab. Gegenüber dem Haushaltsplan beträgt die Abweichung der ordentlichen Aufwendungen -404.611,87€.

Die Personal- und Versorgungsaufwendungen werden im Folgenden nach einzelnen Positionen abgebildet, um die Veränderungen gegenüber dem Vorjahresergebnis und die Abweichungen von den Haushaltsansätzen differenziert beurteilen zu können:

1. Personalaufwendungen

	31.12.2022	31.12.2023	Veränderung
Entgeltete Arbeitnehmer	3.797.450,04	3.834.979,89	37.529,85 →
Bezüge Beamte	182.682,60	109.856,21	-72.826,39 ↘
Soziale Abgaben, Altersversorgung und Unterstützung - Aktive	737.418,71	754.285,13	16.866,42 ↗
Sonstige Personalaufwendungen	46.145,09	65.205,15	19.060,06 ↗
Summe Personalaufwendungen	4.763.696,44	4.764.326,38	629,94 →



2. Versorgungsaufwendungen

	31.12.2022	31.12.2023	Veränderung
Versorgungsbezüge Beamte	-80.764,80	1.204,25	81.969,05 ↗
Beihilfen an Versorgungsempfänger	46.693,00	51.253,14	4.560,14 ↗
Aufwendungen an Pensions- und Unterstützungskassen	440.996,20	462.799,63	21.803,43 ↗
Zuführung zu Pensionsrückstellungen	113.913,00	163.898,00	49.985,00 ↗
Zuführung zu Beihilfenrückstellungen	8.069,00	-14.249,00	-22.318,00 ↘
Summe der Versorgungsaufwendungen	528.906,40	664.906,02	135.999,62 ↗

3. Aufwendungen für Sach- und Dienstleistungen

	31.12.2022	31.12.2023	Veränderung
Aufwendungen für Sach- und Dienstleistungen	7.094.343,21	6.127.999,14	-966.344,07 ↘
davon Aufw. für Material, Energie und sonstige verwaltungswirtschaftliche Tätigkeit	1.323.946,26	1.305.409,55	-18.536,71 ↘
davon Aufw. für bezogene Leistungen	4.230.481,17	3.503.541,36	-726.939,81 ↘
davon Aufw. für die Inanspruchnahme von Rechten und Diensten	615.000,41	621.335,29	6.334,88 ↗
davon Aufw. für Kommunikation, Dokumentation, Information, Reisen, Werbung	319.166,55	422.659,28	103.492,73 ↗
davon Aufw. für Beiträge und Sonstiges sowie Wertkorrekturen	605.748,82	275.053,66	-330.695,16 ↘



Anhang zum Jahresabschluss Schmitt im Taunus

4. Abschreibungen

	31.12.2022	31.12.2023	Veränderung
Abschreibungen auf immaterielle Vermögensgegenstände	86.643,31	81.741,98	-4.901,33 ↘
Abschreibungen auf Gebäude, Sachanlagen im Gemeingebrauch und Infrastrukturvermögen	1.073.310,40	1.116.934,99	43.624,59 ↗
Abschreibungen auf technische Anlagen und Maschinen	27.614,91	54.246,29	26.631,38 ↗
Abschreibungen auf andere Anlagen, Betriebs- und Geschäftsausstattung	140.141,17	126.992,42	-13.148,75 ↘
Sonstige Abschreibungen incl. GWG	26.789,28	22.194,18	-4.595,10 ↘
Abschreibungen	1.354.499,07	1.402.109,86	47.610,79 ↗

In 2023 wurden mehrere Positionen aus Vorjahren aktiviert und korrekt verbucht.

5. Aufwendungen für Zuweisungen und Zuschüsse sowie besondere Finanzaufwendungen

	31.12.2022	31.12.2023	Veränderung
Sonstige Zuweisungen und Zuschüsse	--	2.313,23	2.313,23 ↗
Zuweisungen für laufende Zwecke an das Land	1.682,90	--	-1.682,90 ↘
Zuweisungen für laufende Zwecke an Gemeinden (GV)	202.518,57	98.923,73	-103.594,84 ↘
Zuweisungen für laufende Zwecke an Zweckverbände und dergl.	1.519.008,45	1.503.198,72	-15.809,73 ↘
Zuweisungen für laufende Zwecke an den sonstigen öffentlichen Bereich	--	7.680,00	7.680,00 ↗
Zuschüsse für laufende Zwecke an private Unternehmen	85.713,00	52.563,64	-33.149,36 ↘
Zuschüsse für lfd. Zwecke an übrige Bereiche	1.857.897,78	2.007.127,48	149.229,70 ↗
Sonstige Erstattungen an den Bund	4.082,55	3.933,64	-148,91 ↘
Sonstige Erstattungen an das Land	87.642,86	77.895,13	-9.747,73 ↘
sonstige Erstattungen an Gemeinden (GV)	265.961,50	358.276,81	92.315,31 ↗
Sonstige Erstattungen an private Unternehmen	11.535,42	27.591,97	16.056,55 ↗
Aufwendungen für Zuweisungen und Zuschüsse sowie besondere Finanzaufwendungen	4.036.043,03	4.139.504,35	103.461,32 ↗



Anhang zum Jahresabschluss
Schmitt im Taunus

6. Steueraufwendungen einschließlich Aufwendungen aus gesetzlichen Umlageverpflichtungen

	31.12.2022	31.12.2023	Veränderung
Kreisumlage	5.017.081,00	5.800.488,00	783.407,00 ↗
Schulumlage	2.572.358,00	2.760.436,00	188.078,00 ↗
Gewerbsteuerumlage	269.232,54	264.767,51	-4.465,03 ↘
Heimatumlage	167.308,79	164.534,10	-2.774,69 ↘
Steueraufwendungen einschließlich Aufwendungen aus gesetzlichen Umlageverpflichtungen	8.077.327,98	9.042.662,80	965.334,82 ↗

7. Transferaufwendungen

	31.12.2022	31.12.2023	Veränderung
Aufwand aus Transferleistungen - sachbezogen -	2.745,36	626,52	-2.118,84 ↘
Transferaufwendungen	2.745,36	626,52	-2.118,84 ↘

8. Sonstige ordentliche Aufwendungen

	31.12.2022	31.12.2023	Veränderung
Grundsteuer	16.682,46	15.638,69	-1.043,77 ↘
Kfz-Steuer	5.573,00	4.315,00	-1.258,00 ↘
Sonstige ordentliche Aufwendungen	22.255,46	19.953,69	-2.301,77 ↘

9. Summe der ordentlichen Aufwendungen

	31.12.2022	31.12.2023	Veränderung
Ordentliche Aufwendungen	25.879.816,95	26.162.088,76	282.271,81 ↗



Anhang zum Jahresabschluss Schmitt im Taunus

4.3. Verwaltungsergebnis

	31.12.2022	31.12.2023	Veränderung
20 - Verwaltungsergebnis	1.764.817,22	1.916.139,80	151.322,58 ↗

4.4. Finanzerträge

	31.12.2022	31.12.2023	Veränderung
Finanzerträge	41.485,83	67.452,35	25.966,52 ↗

Aufgrund der konservativen Verwaltung der liquiden Mittel der Gemeinde Schmitt im Taunus und den gestiegenen Zinsen für Tagesgelder konnten in 2023 Zinserträge von 25.966,52 Euro generiert werden.

4.5. Zinsen und andere Finanzaufwendungen

	31.12.2022	31.12.2023	Veränderung
Bankzinsen	252.520,90	236.699,57	-15.821,33 ↘
sonstige Zinsen und ähnliche Aufwendungen	409,32	1.886,39	1.477,07 ↗
Zinsen und ähnliche Aufwendungen	252.930,22	238.585,96	-14.344,26 ↘

4.6. Finanzergebnis

	31.12.2022	31.12.2023	Veränderung
21 - Finanzerträge	41.485,83	67.452,35	25.966,52 ↗
22 - Zinsen und ähnliche Aufwendungen	252.930,22	238.585,96	-14.344,26 ↘
23 - Finanzergebnis	-211.444,39	-171.133,61	40.310,78 ↗

4.7. Ordentliches Ergebnis

	31.12.2022	31.12.2023	Veränderung
Ordentliches Ergebnis	1.553.372,83	1.745.006,19	191.633,36 ↗



4.8. Außerordentliches Ergebnis

	31.12.2022	31.12.2023	Veränderung
27 - Außerordentliche Erträge	12.627,42	70.192,24	57.564,82 ↗
Erträge aus Veräußerungen	12.611,25	2.081,76	-10.529,49 ↘
Periodenfremde Erträge	--	68.103,77	68.103,77 ↗
Sonstige außerordentliche Erträge	16,17	6,71	-9,46 ↘
28 - Außerordentliche Aufwendungen	5.794,42	32,68	-5.761,74 ↘
Außerplanmäßige Abschreibungen auf Anlagevermögen	5.789,00	26,00	-5.763,00 ↘
Sonstige außerordentliche Aufwendungen	5,42	6,68	1,26 ↗
29 - Außerordentliches Ergebnis	6.833,00	70.159,56	63.326,56 ↗

4.9. Jahresergebnis

	31.12.2022	31.12.2023	Veränderung
Jahresergebnis	1.560.205,83	1.815.165,75	254.959,92 ↗

5 Erläuterungen zur Finanzrechnung

5.1 Allgemeine Entwicklung

Nachstehend ist der Finanzhaushalt im Vergleich zu den Ergebnissen des Vorjahres sowie zu den Planungen ersichtlich:

Gesamtfinanzrechnung

	Ergebnis 31.12.2023	Ergebnis 31.12.2022	Abweichung in EUR	Abwei- chung in %
09 - Einzahlungen aus laufender Verwaltungstätigkeit	26.918.951,02	25.319.791,65	1.599.159,37	6,32
18 - Auszahlungen aus laufender Verwaltungstätigkeit	24.839.498,46	23.095.288,61	1.744.209,85	7,55
19 - Saldo aus laufender Verwaltungstätigkeit	2.079.452,56	2.224.503,04	-145.050,48	-6,52
23 - Einzahlungen aus Investitionstätigkeit	556.094,53	542.446,11	13.648,42	2,52
28 - Auszahlungen aus Investitionstätigkeit	1.228.705,68	2.527.067,80	-1.298.362,12	-51,38
29 - Saldo aus Investitionstätigkeit	-672.611,15	-1.984.621,69	1.312.010,54	66,11



Anhang zum Jahresabschluss
Schmitt im Taunus

	Ergebnis 31.12.2023	Ergebnis 31.12.2022	Abweichung in EUR	Abwei- chung in %
30 - Zahlungsmittelüberschuss/-bedarf (laufende Verwaltungs- und Investitions- tätigkeit)	1.406.841,41	239.881,35	1.166.960,06	486,47
31 - Einzahlungen aus der Aufnahme von Krediten und wirtschaftlich vergleichbaren Vorgängen für Investitionen	--	2.273.500,00	-2.273.500,00	--
32 - Auszahlungen für die Tilgung von Kre- diten und wirtschaftlich vergleichbaren Vorgängen für Investitionen	921.216,89	903.859,17	17.357,72	1,92
33 - Saldo aus Finanzierungstätigkeit	-921.216,89	1.369.640,83	-2.290.857,72	-167,26
37 - Zahlungsmittelüberschuss/Zahlungs- mittelbedarf aus haushaltsunwirksamen Zahlungsvorgängen	38.561,47	48.570,35	-10.008,88	-20,61
39 - Veränderungen des Bestandes an Zahlungsmitteln	524.185,99	1.658.092,53	-1.133.906,54	-68,39

5.2 Investitionstätigkeit

Im Rahmen der Finanzrechnung ist insbesondere die kommunale Investitionstätigkeit von Bedeutung. Im Folgenden wird ersichtlich, wie sich die Ein- und Auszahlungen der Investitionstätigkeit insbesondere im Vergleich zur Haushaltsplanung darstellen.

Investitionstätigkeit

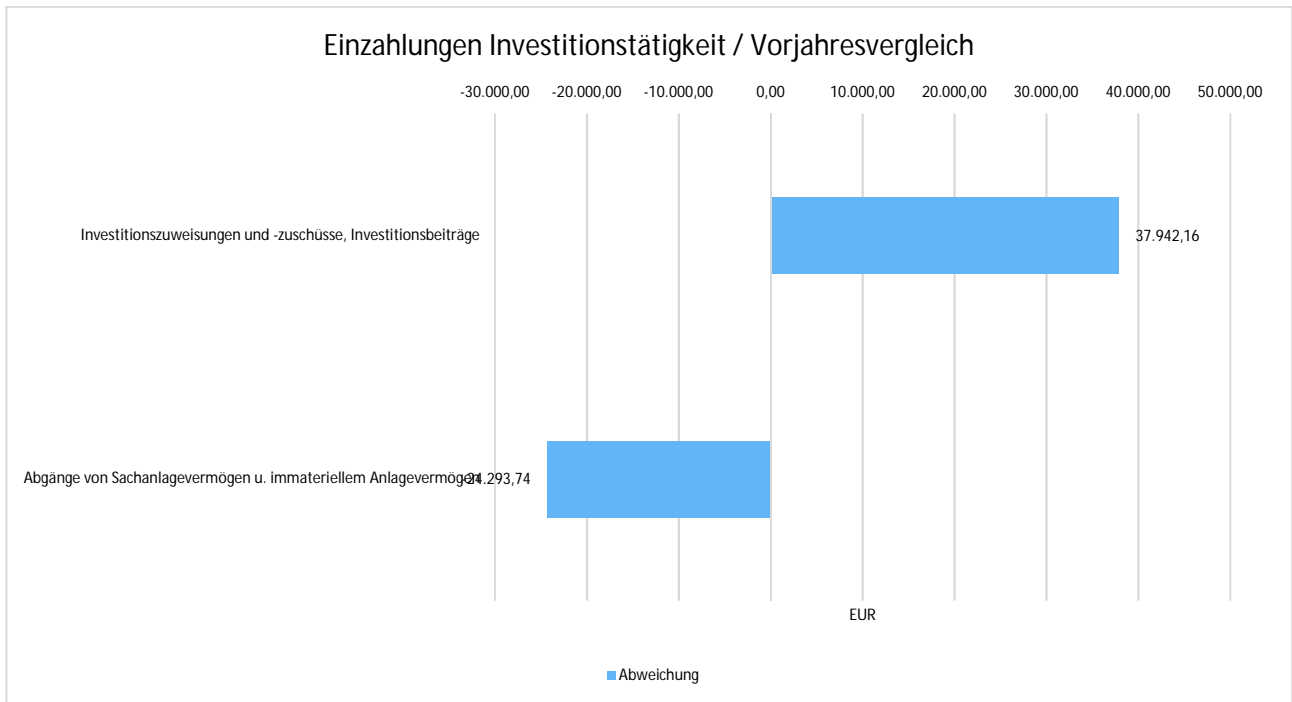
	Ergebnis 31.12.2023	Ergebnis 31.12.2022	Abweichung in EUR	Abwei- chung in %
Einzahlungen aus Investitionszuweisungen und -zuschüssen sowie Investitionsbeiträ- gen	554.012,77	516.070,61	37.942,16	7,35
Einzahlungen aus Abgängen von Sachanla- gevermögen und immateriellem Anlage- vermögen	2.081,76	26.375,50	-24.293,74	-92,11
Summe Einzahlungen aus Investitionstä- tigkeit	556.094,53	542.446,11	13.648,42	2,52
Auszahlungen für den Erwerb von Grund- stücken und Gebäuden	93.474,92	116.533,43	-23.058,51	-19,79
Auszahlungen für Baumaßnahmen	606.192,26	1.943.983,77	-1.337.791,51	-68,82
Auszahlungen für Investitionen in das sonstige Sachanlagevermögen und imma- terielle Anlagevermögen	529.038,50	466.550,60	62.487,90	13,39



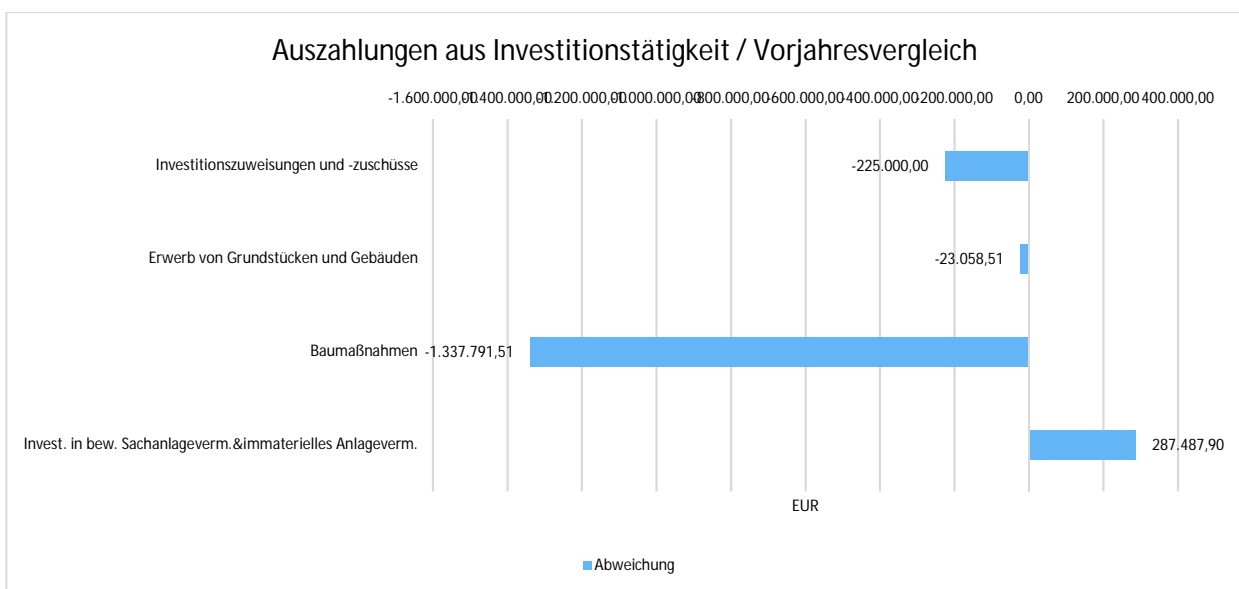
Anhang zum Jahresabschluss Schmitt im Taunus

	Ergebnis 31.12.2023	Ergebnis 31.12.2022	Abweichung in EUR	Abwei- chung in %
Summe Auszahlungen aus Investitionstätigkeit	1.228.705,68	2.527.067,80	-1.298.362,12	-51,38
Saldo der Ein- und Auszahlungen aus Investitions- und Finanzierungstätigkeit	-672.611,15	-1.984.621,69	1.312.010,54	66,11

Einzahlungen aus Investitionstätigkeit im Vorjahres-Vergleich



Auszahlungen aus Investitionstätigkeit im Vorjahres-Vergleich





Anhang zum Jahresabschluss
Schmittchen im Taunus

5.3 Investitionsprogramm

Investition	Budget im Haushaltsjahr
Gesamthaushalt	-3.390.950
I065001-19 - Einsatzstellen-Tablets	-12.000
I065001-21 - Drohne	-9.000
I065001-23 - Ersatzbeschaffung Kommandowagen	-60.000
I065004-02 - LF10 (vorm. MLF) Dorfweil	-180.000
I065011-03 - Errichtung von drei Sirenenmasten	-6.450
I095008-19 - Ersatzbeschaffung Attraktionspumpen	0
I108014-11 - Bachverrohrung Sportplatz Arnoldshain Krötenbach	-495.000
I157021-04 - Grundstückstausch mit der HLG	-597.000
I157023-03 - Erwerb des alten Mühlbachhauses	-20.000
I178003-57 - Gehweganlage Dorfweiler Straße SCH	-43.000
I178004-08 - Neubau Stützmauer Parkanlage Schmittchen	-135.000
I17803-108 - Barrierefreie Bushaltestellen Dorfweiler Straße SC	-6.000
I218001-12 - Datenlogger u. Korrelationssystem	-27.500
I218002-18 - Regenerierung der Tiefbrunnen	-150.000
I218002-19 - Vorbereitung Notstromeinspeisung	-51.000
I218002-20 - Reaktivierung der Schürfung Betzenboden	-550.000
I218003-10 - Notstromaggregate Wasserversorgung	-125.000
I218003-11 - Belüftungseinrichtungen für Hochbehälter	-60.000
I218003-12 - Hochbehälter Schmittchen-Talgrund Membranfilter	-50.000
I218003-13 - Umbaumaßnahme Schmittchen-Pumpwerk	-25.000
I218003-14 - Aufbereitungsanlage Arnoldshain - Krötenbach	-50.000
I218003-18 - Chlordioxid-Anlage Tiefbrunnen Treisberg	-15.000
I218004-29 - Wasserleitung Dorfweiler Straße	-88.000
I218004-48 - Sanierung der Schürfungsleitung Oberreifenberg	-450.000
I218004-50 - Erneuerung Quellsammelschacht Scharwald/Trieb/Röme	-40.000
I218004-98 - Schieber und ähnliche Leitungsteile	-146.000



Anhang zum Jahresabschluss
Schmitt im Taunus

5.4 Darstellung der zu übertragenden Haushaltsreste

Invest.-Nr.	Beschreibung	Fortgeschr. Ansatz 2023	Bewegung 2023	Verfügbar 2023	Notwendige Haushaltsreste
I065002-21	Drohne	9.000,00	0,00	9.000,00	9.000,00
I065004-02	LF 10 (vorher MLF) Dorfweil	230.100,00	0,00	230.100,00	230.100,00
I065011-03	Errichtung von Sirenenmasten	60.000,00		60.000,00	60.000,00
I218001-12	Datenlogger u. Korrelationssystem	27.500,00	20.718,00	6.782,00	6.782,00
I218002-19	Vorbereitung Notstromeinspeisung	51.000,00	0,00	51.000,00	51.000,00
I218003-10	Notstromaggregate Wasserversorgung	62.155,62	19.102,30	43.053,32	43.053,32
I218003-11	Belüftungseinrichtungen Hochbehälter	42.863,80	26.602,41	16.261,39	16.261,39
I218003-18	Chlordioxid-Anlage Tiefbrunnen Treisberg	15.000,00	0,00	15.000,00	15.000,00
I218004-48	Schürfungsleitung Oberreifenberg	270.968,41	5.350,62	265.617,79	265.617,79
I157021-04	Grundstücktausch mit der HLG	597.000,00	0,00	597.000,00	597.000,00
I108014-11	Bachverrohrung Sportplatz Arnoldshain Krötenbach	495.000,00	0,00	495.000,00	495.000,00
I178004-08	Neubau Stützmauer Parkanlage Schmitt	135.000,00	7.203,90	127.796,10	127.796,10
I095008-19	Ersatzbeschaffung Attraktionspumpen	80.000,00	0,00	80.000,00	80.000,00
I178003-56	Gehweganlage Kanonenstraße	158.226,00	71.890,34	86.335,66	86.335,66
I218004-45	Verbindungsleitung zw. HB Treisberg und Dorfweil	22.561,71	20.513,91	2.047,80	2.047,80
I17803-105	Barrierefreie Bushaltestellen Seelenberger Str.	2.337,12	0,00	2.337,12	2.337,12
		2.258.712,66	171.381,48	2.087.331,18	2.087.331,18



5.5 Kreditaufnahmen

Kreditaufnahmen Investitionskredite Jahr 2023	0,00
Teilnahme Kommunales Investitionsprogramm (KIP)	0,00
geplanter Kreditbetrag lt. Haushaltssatzung 2023	3.390.950,00
Tilgungsanteil Gemeinde aus dem Konjunkturprogramm	4.352,86
Tilgungsanteil Land aus dem Konjunkturprogramm	18.483,77
Ordentliche Tilgung Investitionskredite	672.424,39
Genehmigter Kassenkreditrahmen lt. Haushaltssatzung 2023	1.500.000,00
Kassenkreditstand zum 31.12.2021	0,00
Kassenkreditstand zum 31.12.2022	0,00
Abbau des Kassenkredits (Hessenkasse) in 2023	248.792,50
davon: Entwicklung Kassenkredite auf dem Eonia-Konto	0,00
davon: Tilgung Sondervermögen Hessenkasse	248.792,50



6 Sonstige Angaben

6.1 Haftungsverhältnisse und sonstige finanzielle Verpflichtungen

Sonstige Haftungsverhältnisse bestehen nicht.

Fremde Finanzmittel gem. § 15 GemHVO-Doppik bestanden zum Bilanzstichtag nicht.

Sonstige Anteile und Aktien	
	EUR
Wertpapiere des Anlagevermögens	
Kommunalbeamten-Versorgungskasse Nassau, Wiesbaden (Versorgungsrücklage)	157.087,53
	157.087,53
Sonstige Ausleihungen (sonstige Finanzanlagen)	
Kapitalstock Süwag Energie AG	116.559,67
Volksbank Usinger Land (Genossenschaftsanteil)	300,00
Stammkapital Holzagentur Taunus	1.500,00
	275.447,20

6.2 Kauttionen

Es werden lediglich Kauttionen für die Vermietung bei den Dorfgemeinschaftshäusern verwahrt und für die Vermietung von Standrohren im Rahmen von Baumaßnahmen.

Diese werden entsprechend zeitnah zurückerstattet.



7 Anlagen zum Anhang

7.1 Anlagenspiegel gem. Muster 21 GemHVO

Beschreibung	Anschaffungs- und Herstellungskosten				Kumulierte Abschreibungen					Buchwert	
	Gesamte AK/HK (Beginn HHJ)	Zugänge AK/HK (Ifd. HHJ)	Abgänge AK/HK (Ifd. HHJ)	Umbuch AK/HK (Ifd. HHJ)	Gesamte AK/HK (Ifd. HHJ)	Kum. Abschreibung (Beginn HHJ)	Abschreibung (Ifd. HHJ)	Abgang AfA (Ifd. HH)	Kum. Abschreibung (Ende HHJ)	Stand am 31.12 des VJ	Stand am 31.12 des HHJ
1. Immaterielle Vermögensgegenstände											
1.1 Konzessionen, Lizenzen und ähnliche Rechte	73.733,43	12.070,47	0,00	0,00	85.803,90	-30.919,51	-13.757,39	0,00	-44.676,90	42.813,92	41.127,00
1.2 Geleistete Investitionszuweisungen und -zuschüsse	2.601.123,41	0,00	0,00	104.093,09	2.705.216,50	-922.499,91	-67.984,59	0,00	-990.484,50	1.678.623,50	1.714.732,00
1.3 Geleistete Anzahlungen auf immaterielle Vermögensgegenstände	0,00	0,00	0,00	0,00	0,00	0,00	0,00	0,00	0,00	0,00	0,00
Summe 1.:	2.674.856,84	12.070,47	0,00	104.093,09	2.791.020,40	-953.419,42	-81.741,98	0,00	-1.035.161,40	1.721.437,42	1.755.859,00
2. Sachanlagevermögen											
2.1 Grundstücke und grundstücksgleiche Rechte	5.212.960,96	22.597,86	0,00	0,00	5.235.558,82	0,00	0,00	0,00	0,00	5.212.960,96	5.235.558,82
2.2 Bauten, einschließlich Bauten auf fremden Grundstücken	9.805.892,14	28.571,40	0,00	41.968,86	9.876.432,40	-5.505.732,12	-191.905,28	0,00	-5.697.637,40	4.300.160,02	4.178.795,00
2.3 Sachanlagevermögen im Gemeingebrauch, Infrastrukturvermögen	62.898.586,74	28.407,94	-9.335,00	3.630.526,40	66.548.186,08	-32.487.006,30	-925.029,71	9.311,00	-33.402.725,01	30.411.580,44	33.145.461,07
2.4 Anlagen und Maschinen zur Leistungserstellung	1.103.766,00	273.792,82	0,00	-6.467,98	1.371.090,84	-854.203,54	-57.906,30	0,00	-912.109,84	249.562,46	458.981,00
2.5 Andere Anlagen, Betriebs- und Geschäftsausstattung	3.111.807,31	108.473,62	-14.814,66	185.125,18	3.390.591,45	-1.765.356,58	-145.526,59	14.811,66	-1.896.071,51	1.346.450,73	1.494.519,94
2.6 Geleistete Anzahlungen und Anlagen im Bau	7.739.093,69	633.707,05	0,00	-3.955.245,55	4.417.555,19	-2,81	0,00	0,00	-2,81	7.739.090,88	4.417.552,38
Summe 2.:	89.872.106,84	1.095.550,69	-24.149,66	-104.093,09	90.839.414,78	-40.612.301,35	-1.320.367,88	24.122,66	-41.908.546,57	49.259.805,49	48.930.868,21
3. Finanzanlagen											
3.1 Anteile an verbundenen Unternehmen	0,00	0,00	0,00	0,00	0,00	0,00	0,00	0,00	0,00	0,00	0,00
3.2 Ausleihungen an verbundene Unternehmen	0,00	0,00	0,00	0,00	0,00	0,00	0,00	0,00	0,00	0,00	0,00
3.3 Beteiligungen	323.911,98	0,00	0,00	0,00	0,00	0,00	0,00	0,00	0,00	323.911,98	323.911,98
3.4 Ausleihungen an Unternehmen, mit denen ein Beteiligungsverhältnis besteht	0,00	0,00	0,00	0,00	0,00	0,00	0,00	0,00	0,00	0,00	0,00
3.5 Wertpapiere des Anlagevermögens	88.983,76	0,00	0,00	0,00	0,00	0,00	0,00	0,00	0,00	88.983,76	157.087,53
3.6 Sonstige Finanzanlagen	118.359,67	0,00	0,00	0,00	0,00	0,00	0,00	0,00	0,00	118.359,67	118.359,67
Summe 3.:	531.255,41	0,00	0,00	0,00	0,00	0,00	0,00	0,00	0,00	531.255,41	599.359,18
Gesamtsumme (1. bis 3.)	93.078.219,09	1.107.621,16	-24.149,66	0,00	93.630.435,18	-41.565.720,77	-1.402.109,86	24.122,66	-42.943.707,97	51.512.498,32	51.217.982,62



Anhang zum Jahresabschluss Schmitt im Taunus

7.2 Verbindlichkeitenübersicht

Art der Verbindlichkeiten	Gesamtbetrag am 31.12. des Haushaltsjahres EUR	Mit einer Restlaufzeit von			Gesamtbetrag am 31.12. des Vorjahres EUR
		bis zu 1 Jahr EUR	1 bis 5 Jahre EUR	mehr als 5 Jahre EUR	
4.1 Anleihen	0,00				0,00
4.2 Verbindlichkeiten aus Kreditaufnahmen für Investitionen	-10.189.720,24				-10.862.954,36
4.2.1 gegenüber Kreditinstituten	-7.836.825,27	-472.382,67	-2.361.913,35	-5.002.529,25	-8.308.711,79
4.2.2 gegenüber öffentlichen Kreditgebern	-2.341.865,10	-229.121,75	-1.145.608,75	-967.134,60	-2.542.403,68
4.2.3 sonstigen Kreditgebern	-11.029,87	-1.232,21	-6.234,20	-3.563,46	-11.838,89
4.3 Verbindlichkeiten aus Kreditaufnahmen zur Liquiditätssicherung	0,00				0,00
4.4 Verbindlichkeiten aus kreditähnlichen Rechtsgeschäften	0,00				0,00
4.5 Verbindlichkeiten aus Zuweisungen und Zuschüssen, Transferleistungen und Investitionszuweisungen und –zuschüsse sowie Investitionsbeiträge	-404.490,54	-404.490,54			-462.825,11
4.6 Verbindlichkeiten aus Lieferungen und Leistungen	-761.214,06	-761.214,06			-946.152,56
4.7 Verbindlichkeiten aus Steuern und steuerähnlichen Abgaben	862,41	862,41			0,00
4.8 Verbindlichkeiten ggü. Verbundenen Unternehmen und gg. Unternehmen, mit denen ein Beteiligungsverhältnis besteht, und Sondervermögen	0,00				0,00
4.9 sonstige Verbindlichkeiten	-1.362.708,72	-374.523,72	-988.185,00	0,00	-1.462.687,89
Summe aller Verbindlichkeiten	-12.717.271,15	-2.242.102,54	-4.501.941,30	-5.973.227,31	-13.734.619,92
<u>Nachrichtlich anzugeben:</u> Haftungsverhältnisse aus der Bestellung von Sicherheiten z.B. Bürgschaften					



Anhang zum Jahresabschluss Schmitten im Taunus

7.3 Forderungsübersicht

Art der Forderung	Gesamtbetrag am 31.12. des Haushaltsjahres EUR	Mit einer Restlaufzeit von			Gesamtbetrag am 31.12. des Vorjahres EUR
		bis zu 1 Jahr EUR	1 bis 5 Jahre EUR	mehr als 5 Jahre EUR	
2.3.1 Forderungen aus Zuweisungen und Zuschüssen, Transferleistungen, Investitionszuschüssen und Beiträgen	1.480.878,03	1.480.878,03	0,00		1.473.300,37
2.3.2 Forderungen aus Steuern und steuerähnlichen Abgaben	3.506,17	3.506,17	0,00		506.939,55
2.3.3 Forderungen aus Lieferungen und Leistungen	56.063,41	56.063,41	0,00		69.347,34
2.3.4 Forderungen gegenüber verbundenen Unternehmen und Beteiligungen	0,00	0,00	0,00	0,00	0,00
2.3.5 Sonstige Vermögensgegenstände	-59.666,22	-59.666,22			-60.769,36
2.3.6 Wertpapiere des Umlaufvermögens	0,00	0,00	0,00	0,00	0,00
Summe aller Forderungen	1.480.781,39	1.480.781,39	0,00	0,00	1.988.817,90



Anhang zum Jahresabschluss
Schmitt im Taunus

7.4 Rückstellungsübersicht

Rückstellungsart	Gesamtbetrag Stand 01.01.2023	Zuführungen in 2023	Auflösungen in 2023	Inanspruch- nahme in 2023	Gesamtbetrag Stand 31.12.2023
3 Rückstellungen	7.025.039,32	199.394,07	-1.050.780,94	-37.859,00	6.121.201,11
3.1 Rückstellung für Pensionen u. ähnliche. Verpflicht.	5.421.706,58	167.130,00	0,00	-17.481,00	5.556.763,25
Verpflichtungen Pensionsrückstellungen	4.509.322,00	163.898,00	0,00	0,0	4.673.220,00
Verpflichtungen Beihilfe ggü. Versorgungsempfängern	891.700,00	0,00	0,00	-17.481,00	874.219,00
Verpflichtungen für Altersteilzeit	14.577,58	0,00	0,00	-14.592,33	-14,75
Beihilfeverpflichtungen Beamten u. Arbeitnehmern	6.107,00	3.232,00	0,00	0,00	9.339,00
3.2 Rückst.f.Finanzausgl.u.Steuerschuldverh.	0,00	0,00	0,00	0,00	0,00
Rückstellungen für Kreisumlage	0,00	0,00	0,00	0,00	0,00
3.3 Rückstellungen für Rekultivierungen	0,00	0,00	0,00	0,00	0,00
3.4 Rückstellungen für die Sanierung von Altlasten	0,00	0,00	0,00	0,00	0,00
3.5 Sonstige Rückstellungen	1.603.332,74	32.264,07	-1.050.780,94	-20.378,00	564.437,86
Rückstellungen für Rechts- und Beratungskosten	211.129,06	15.000,00	-1.129,06	-20.378,00	204.622,00
Rückstellungen HLG Baugebiet "Oberer Haidgen"	994.516,82	0,00	-994.516,81	0,00	0,00
Rückstellungen für Urlaub und Überstunden	397.686,86	17.264,07	-55.135,07	0,00	359.815,86



7.6 Übersicht über die Fehlbeträge der Vorjahre

Zum 31.12.2015 wurden alle Altfehlbeträge ausgebucht, sodass der Stand 0 ist.

Die Entwicklung der Altfehlbeträge war wie folgt:

31.12.2009	0,00 €
31.12.2010	1.373.582,95 €
31.12.2011	2.665.289,11 €
31.12.2012	2.155.717,15 €
31.12.2013	2.495.080,00 €
31.12.2014	2.178.252,52 €
31.12.2015	0,00 €
31.12.2016	0,00 €
31.12.2017	0,00 €
31.12.2018	0,00 €
31.12.2019	0,00 €
31.12.2020	0,00 €
31.12.2021	0,00 €
31.12.2022	0,00 €
31.12.2023	0,00 €

7.7 Zahl der Beschäftigten

Folgende Zahl an Beamten und Beschäftigten standen im Haushaltsjahr 2023 in einem Dienst- und Arbeitsverhältnis mit der Gemeinde Schmitten:

	Stichtag 31.12.2023	Stichtag 31.12.2022
Beamte	2	3
Beschäftigte	72,82	69,21



7.8 Mitglieder der Gemeindevertretung und des Gemeindevorstandes

Mitglieder der Gemeindevertretung

CDU-Fraktion

Arnold, Madeleine

Barth, Anne

Dilger, Nathalie

Düll, Peter

Heberlein, Silvia

Knappich, Denis

Marx, Julia

Ratzke, Karsten

Wagner, Udo

Wittfeld, Ursula

FWG-Fraktion

Bausch, Katja

Dinges, Mike

Eschweiler, Bernhard

Kinkel, Christel

Kurdum, Hans

Löw, Lars

Löw, Rainer

Dr. Pitzner, Wolfgang

Schöpp, Dieter



Fraktion b-now

Prof. Dr. Dusemond, Michael

Eisenburger, Frank

Fomin-Fischer, Annett

Gutsche, Matthias

Fraktion BÜNDNIS 90/DIE GRÜNEN

Hubertz, Dr. Irene

Mosbacher Sybille

Dr. von der Ohe, Frank

Will, Monika

SPD-Fraktion

Wilfing, Roland

Ziener, Karin

FDP

Steinmetzer, Jan

AfD

Horvath, Daniel



Mitglieder des Gemeindevorstandes

Krügers, Julia Bürgermeisterin

Müller, Hartmut Erster Beigeordneter

Bibo, Ralf Beigeordneter

Busch, Thomas Beigeordneter

Fischer-Gudszus, Rosemarie Beigeordnete

Henrich, Barbara Beigeordnete

Ochs, Simone Beigeordnete

Pflüger, Karl-Heinz Beigeordneter

Weber, Martin Beigeordneter

Gemeinde Schmitten im Taunus

Rechenschaftsbericht

2023





Inhaltsverzeichnis

1 Vorbemerkungen.....	2
2 Stand der Aufgabenerfüllung und Bewertung der Haushaltswirtschaft	3
3 Jahresergebnis	4
3.1 Gesamthaushalt.....	4
3.1.1 Ergebnisrechnung.....	5
3.1.2 Finanzrechnung	35
3.2 Teilhaushalte	38
4 Vermögens- und Schuldenlage	41
5 Kennzahlen	44
5.1 Kennzahlen zur Ertrags- und Aufwandslage sowie zum Haushaltsergebnis	44
5.1.1 Aufwendungen für Sach- und Dienstleistungen.....	44
5.1.2 Transferaufwendungen	46
5.1.3 Haushaltsergebnis	48
5.2 Kennzahlen zur Bilanz.....	51
5.2.1 Kennzahlen zur Vermögenslage	51
5.2.2 Kennzahlen zur Kapitalstruktur (haushaltswirtschaftliche Gesamtsituation)	52
5.2.3 Kennzahlen zur Finanzstruktur und Verschuldung.....	54
6 Prognosebericht - Risiken und Chancen.....	56
6.1 Entwicklung von Jahresergebnis und Eigenkapital.....	56
6.2 Entwicklung der Verschuldung	57
6.3 Bevölkerungsentwicklung, Altersstruktur	59
6.4 Wirtschaft und Arbeitsmarkt.....	61
6.5 Kapitalmarktrisiko.....	64
6.6 Investitions- und Sanierungsstau	64
6.7 Sonstige finanzielle Risiken.....	65
6.8 Organisatorische Risiken	65
7 Zielsetzung und Strategie	65
8 Abschließende Wertung	66



1 Vorbemerkungen

Mit der Aufstellung eines Jahresabschlusses nach den Regelungen des doppelten Rechnungswesens ist auch die Verpflichtung zur Abgabe eines Rechenschaftsberichts verknüpft. Gemäß § 112 Abs. 3 der Hessischen Gemeindeordnung (HGO) ist der Jahresabschluss durch einen Rechenschaftsbericht zu erläutern.

Gemäß § 51 der Verordnung über die Aufstellung und Ausführung des Haushaltsplans der Gemeinden (Gemeindehaushaltsverordnung – GemHVO) sind im Rechenschaftsbericht der Verlauf der Haushaltswirtschaft und die Lage der Gemeinde unter dem Gesichtspunkt der Sicherung der stetigen Erfüllung der Aufgaben so darzustellen, dass ein den tatsächlichen Verhältnissen entsprechendes Bild vermittelt wird. Dabei sind die wesentlichen Ergebnisse des Jahresabschlusses und erhebliche Abweichungen der Jahresergebnisse von den Haushaltsansätzen zu erläutern und eine Bewertung der Abschlussrechnungen vorzunehmen.

Der Rechenschaftsbericht soll auch darstellen:

- Angaben über den Stand der Aufgabenerfüllung mit den Zielsetzungen und Strategien
- Vorgänge von besonderer Bedeutung, die nach dem Schluss des Haushaltsjahres eingetreten sind
- die voraussichtliche Entwicklung mit ihren wesentlichen Chancen und Risiken von besonderer Bedeutung
- wesentliche Abweichungen zwischen geplanten und tatsächlich durchgeführten Investitionen.

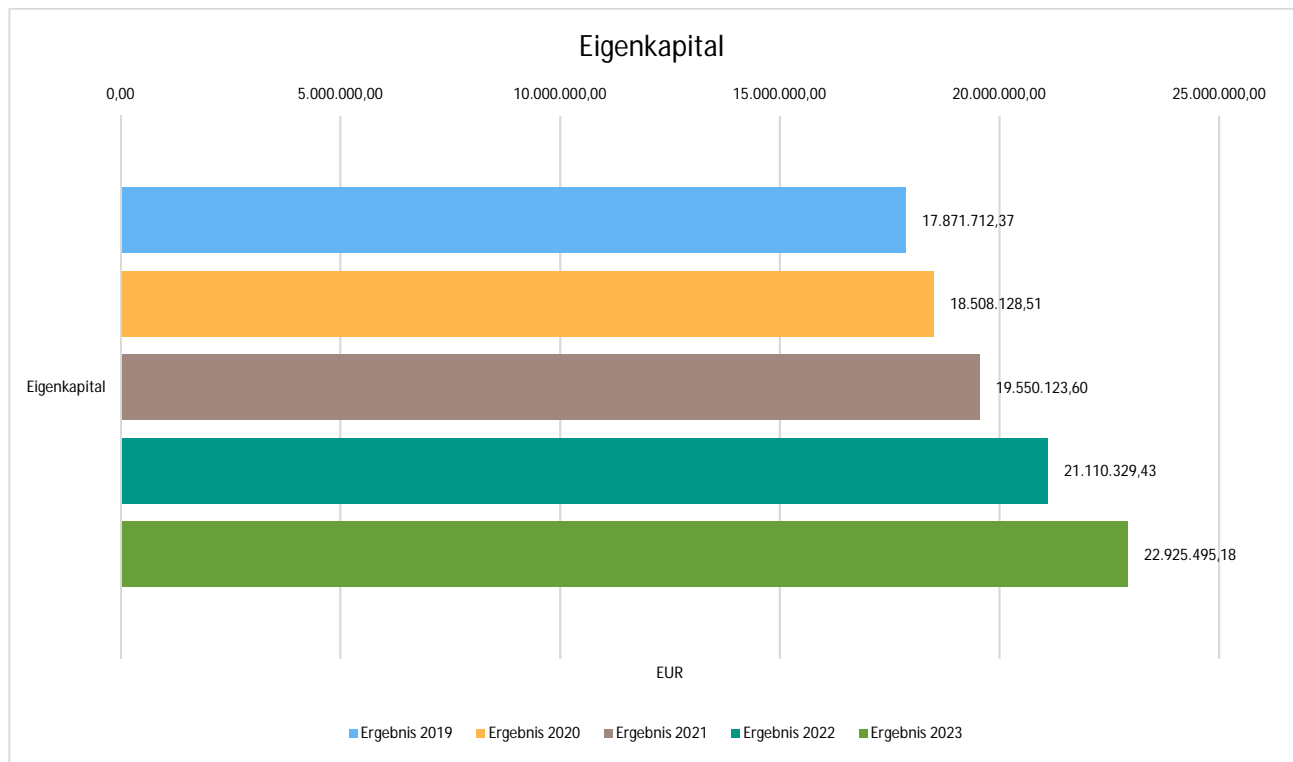


2 Stand der Aufgabenerfüllung und Bewertung der Haushaltswirtschaft

Der Haushaltsplan 2023 wurde am 29.03.2023 von der Gemeindevertretung beschlossen.

Die Jahresabschlüsse 2020 bis 2022 wurden gemäß § 112 HGO vollständig und prüffähig aufgestellt und der Kommunalaufsicht übermittelt. Die Genehmigung des Haushaltsplanes erfolgte mit Schreiben vom 29.06.2023 und somit war die Gemeinde Schmitten in 2023 mit einem genehmigten Haushalt handlungsfähig.

Mit einem positiven Jahresergebnis von 1.815.165,75 € kann die Gemeinde Schmitten im Taunus erneut an die Vorjahresergebnisse anknüpfen, der ErgebnISRücklage zuführen und das Eigenkapital weiter stärken.



Das positive Ergebnis 2023 lässt sich wie folgt kurz begründen:

In 2023 hatte die Gemeinde Schmitten wieder hohe Gewerbesteuererinnahmen zu verzeichnen und die Rückstellung "Baugebiet Oberer Haidgen" wurde mangels Werthaltigkeit vollständig aufgelöst. Im Bereich Gemeindewald sind in 2023 hohe Fördergelder vom Land in Höhe von 997.510 € eingegangen.

Dem gegenüber stehen allerdings auch deutliche Mehrausgaben im Bereich der Sach- und Dienstleistungen und höhere Steueraufwendungen.

Auch wenn das Haushaltsjahr 2023 positiv zu bewerten ist, ist der Ausblick vorsichtig zu wagen.



Die Abhängigkeit der Kommune von den Steuereinnahmen wird weiterhin ein großes Thema sein. Die Auswirkungen des Ukraine-Krieges sowie der weltweiten Inflation, führen dazu, dass die Einkommensteueranteile zeitversetzt wahrscheinlich erneut geringer ausfallen und der Kommunale Finanzausgleich die Gemeinde mehr belasten wird. In 2023 konnte die Gemeinde Schmitten im Taunus erneut 300.000 € an Mehreinnahmen erzielen, dennoch sind diese Steuereinnahmen von der Kommune nicht beeinflussbar und es kann jederzeit zu höheren Rückzahlungen kommen, insbesondere wenn die Wirtschaftskraft der kommunalen Gewerbe aufgrund der sich abzeichnenden Teuerungsraten sinkt bzw. sich durch Investitionen der Gewerbe die Gewinne zeitweise reduzieren. Die Betrachtung der einzelnen Teilhaushalte (siehe Kapitel 3.2) verdeutlicht aber auch, dass es sehr oft zu ungeplanten Mehraufwendungen, notwendigen Instandhaltungen und Sanierungen kommen, die dazu führen, dass einige Teilhaushalte formell überschritten sind. Diese konnten durch die positiven Steuereffekte und Einnahmen durch Erstattungen aufgefangen werden, würde aber in schlechteren Haushaltsjahren zwangsläufig zu einem Nachtragshaushalt mit harten Einschnitten führen.

3 Jahresergebnis

Nach der Hessischen Gemeindeordnung (HGO) werden für die Beurteilung der kommunalen Haushalte vorrangig die Erträge und Aufwendungen herangezogen. Gemäß § 92 Abs. 3 HGO soll der Haushalt in jedem Jahr unter Berücksichtigung von Fehlbeträgen aus Vorjahren ausgeglichen sein.

Der Ergebnishaushalt gilt als ausgeglichen, wenn der Gesamtbetrag der ordentlichen Erträge und der Zins- und sonstigen Finanzerträge mindestens ebenso hoch ist wie der Gesamtbetrag der ordentlichen Aufwendungen und der Zins- und sonstigen Finanzaufwendungen oder der Fehlbedarf im ordentlichen Ergebnis des Ergebnishaushalts und der Fehlbetrag im ordentlichen Ergebnis der Ergebnisrechnung durch die Inanspruchnahme von Mitteln der Rücklagen ausgeglichen werden können.

Grundsätzlich gilt, dass ein positives Jahresergebnis das Eigenkapital in der Bilanz erhöht und ein negatives Jahresergebnis das Eigenkapital belastet. Langfristig ist ein ausgeglichenes Ergebnis notwendig, um u. a. Generationengerechtigkeit sicherzustellen.

3.1 Gesamthaushalt

Im abgeschlossenen Haushaltsjahr 2023 weist die Ergebnisrechnung ein Jahresergebnis in Höhe von 1.815.165,75 Euro aus. Im Vergleich mit dem Jahresergebnis des fortgeschriebenen Haushaltsansatzes 2023 in Höhe von -183.971 Euro ergibt sich eine Verbesserung um 1.999.136,38 Euro.



3.1.1 Ergebnisrechnung

Das Jahresergebnis berechnet sich aus folgenden Ergebnisteilen:

Verwaltungsergebnis
+ Ergebnis der Finanzierungstätigkeit (Finanzergebnis)
= Ergebnis der ordentlichen Tätigkeit (Ordentliches Ergebnis)
+ Ergebnis der außerordentlichen Tätigkeit (Außerordentliches Ergebnis)

= **Jahresergebnis**

3.1.1.1 Ergebnislage

Gesamtwirtschaftliche Entwicklung

Die öffentlichen Haushalte und auch die Kommunen profitieren seit Jahren von der unerwartet schnellen Erholung der deutschen Wirtschaft von der weltweiten Wirtschafts- und Finanzkrise. Die bei Bund, Ländern und Kommunen eingehenden Steuereinnahmen sind aufgrund dieser konjunkturellen Entwicklung in den vergangenen Perioden stetig gestiegen. Dies darf nicht darüber hinwegtäuschen, dass es starke regionale Unterschiede –insbesondere auf kommunaler Ebene- gibt und der noch abzutragende Schuldenberg der deutschen Kommunen weiterhin nach einer langfristig ausgelegten Konsolidierungsstrategie der öffentlichen Haushalte verlangt. Auch stellt sich der demografische Wandel zunehmend als Herausforderung für die deutschen Kommunen dar. Neben steigenden Sozialtransferaufwendungen, die direkt oder über Umlagen die kommunalen Haushalte belasten, zeigt sich vielerorts das Erfordernis, die Infrastruktur und deren Einrichtungen an die sich ändernden Bedürfnisse der Bürgerschaft anzupassen.

Trotz der massiven Erholung der Steuereinnahmen der vergangenen Jahre steht also nach wie vor die Konsolidierung der öffentlichen Ausgaben im Vordergrund, um eine ordnungsgemäße Aufgabenwahrnehmung in den Kommunen zukunftssicher gestalten zu können.

Die Ergebnisse im Überblick

Nachfolgend wird das Jahresergebnis 2023 im Vergleich zum Ergebnis des Vorjahres sowie im Vergleich zur Haushaltsplanung 2023 dargestellt:



Rechenschaftsbericht Schmittchen im Taunus

Ergebnis im Vergleich

	Ergebnis 2022	Fortgeschr. Ansatz 2023	Ergebnis 2023	Vergleich fortg. Ansatz / Ergebnis 2023
Ordentliche Erträge	27.644.634,17	26.610.086,00	28.078.228,56	1.468.142,56 ↗
Ordentliche Aufwendungen	25.879.816,95	26.566.700,63	26.162.088,76	-404.611,87 ↘
Verwaltungsergebnis	1.764.817,22	43.385,37	1.916.139,80	1.872.754,43 ↗
Finanzerträge	41.485,83	68.250,00	67.452,35	-797,65 ↘
Zinsen und sonstige Aufwendungen	252.930,22	295.606,00	238.585,96	-57.020,04 ↘
Finanzergebnis	-211.444,39	-227.356,00	-171.133,61	56.222,39 ↗
Ordentliches Ergebnis	1.553.372,83	-183.970,63	1.745.006,19	1.928.976,82 ↗
Außerordentliche Erträge	12.627,42	0,00	70.192,24	70.192,24 ↗
Außerordentliche Aufwendungen	5.794,42	--	32,68	32,68 ↗
Außerordentliches Ergebnis	6.833,00	0,00	70.159,56	70.159,56 ↗
Jahresergebnis	1.560.205,83	-183.970,63	1.815.165,75	1.999.136,38 ↗

Verwaltungsergebnis

Das Verwaltungsergebnis zeigt an, ob die ordentlichen Aufwendungen durch die ordentlichen Erträge gedeckt werden können oder ob bereits aus der laufenden Aufgabenwahrnehmung der Verwaltung Defizite entstehen. Die Finanzierungstätigkeit (Finanzerträge und Finanzaufwendungen wie z.B. Zinsen) bleibt bei dieser Betrachtung zunächst außen vor. Langfristig gesehen ist ein positives Verwaltungsergebnis zwingend notwendig, um eine Überschuldung zu verhindern.

Das Verwaltungsergebnis schließt in Höhe von 1.916.139,80 Euro ab, was einer Verbesserung des geplanten Verwaltungsergebnisses um 1.872.754,43 Euro entspricht. Im Vergleich zum Ergebnis des Vorjahres beträgt die Verbesserung 151.322,58 Euro.

Ordentliches Ergebnis

Verwaltungsergebnis und Finanzergebnis ergeben das Ordentliche Ergebnis, was mit 1.745.006,19 Euro abschließt und vom Vorjahresergebnis um 191.633,36 Euro abweicht.

Gegenüber dem Haushaltsplan beträgt die Abweichung 1.928.976,82 Euro.



Jahresergebnis

Neben dem ordentlichen Ergebnis fließt das außerordentliche Ergebnis in Höhe von 70.159,56 Euro in das Jahresergebnis ein.

Das Jahresergebnis 2023 beträgt somit 1.815.165,75 Euro und verändert sich zum Vorjahresergebnis um 254.959,92 Euro. Gegenüber dem geplanten Jahresergebnis in Höhe von -183.971 Euro ergibt sich eine Abweichung in Höhe von 1.999.136,38 Euro.

Verwendung des Jahresergebnisses

Jahresergebnisse haben Auswirkungen auf das Eigenkapital. Grundsätzlich gilt: Negative Jahresergebnisse reduzieren das Eigenkapital. positive Abschlüsse stärken das Eigenkapital.

In der nachfolgenden Tabelle wird die Entwicklung des Eigenkapitals in Gänze und in seinen Einzelpositionen dargestellt:

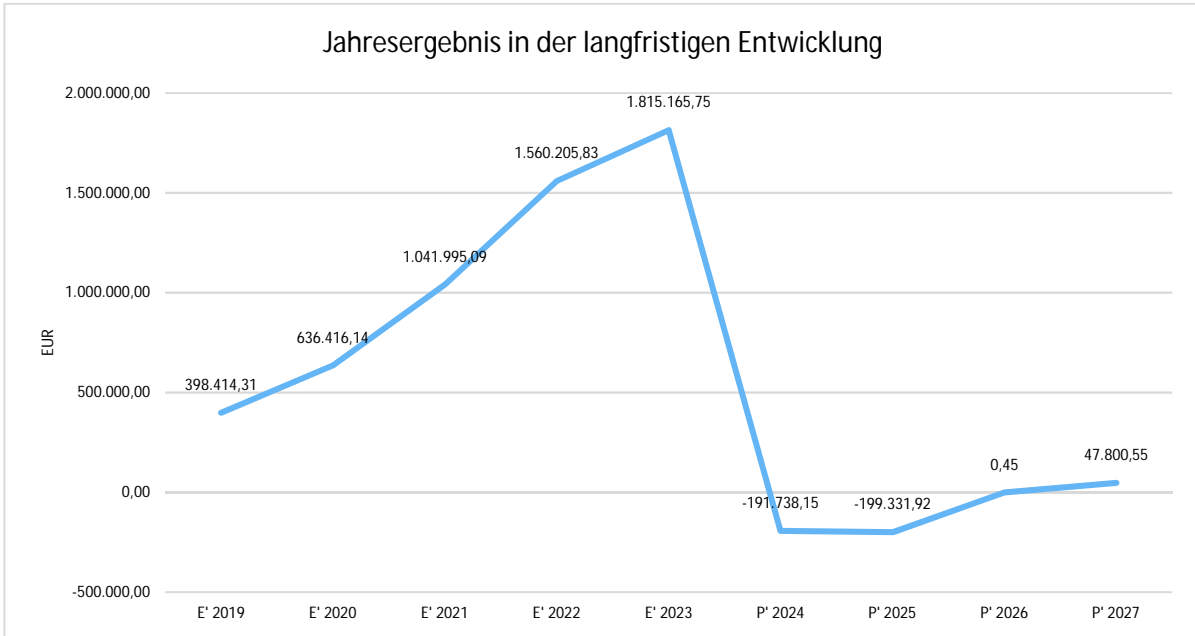
Eigenkapital - Detailbetrachtung

	Ergebnis 2019	Ergebnis 2020	Ergebnis 2021	Ergebnis 2022	Ergebnis 2023
1. - Eigenkapital	17.871.712	18.508.129	19.550.124	21.110.329	22.925.495
1.1. - Nettoposition	14.158.378	14.158.378	14.158.378	14.158.378	14.158.378
1.2. - Rücklagen, Sonderrücklagen, Stiftungskapital	3.713.334	4.349.751	4.349.751	5.391.746	6.951.952
1.2.1 - Rücklagen aus Überschüssen des ordentlichen Ergebnisses	1.704.492	2.340.091	2.340.091	3.252.526	4.805.899
1.2.2. - Rücklagen aus Überschüssen des außerordentlichen Ergebnisses	2.008.843	2.009.660	2.009.660	2.139.220	2.146.053
1.2.3. - Sonderrücklagen	0	0	0	0	0
1.2.4. - Stiftungskapital	--	--	--	--	--
1.3. - Ergebnisverwendung	0	0	1.041.995	1.560.206	1.815.166
1.3.1. - Ergebnisvortrag	0	0	0	0	0
1.3.1.1 - Ordentliche Ergebnisse aus Vorjahren	0	0	0	0	0
1.3.1.2 - Außerordentliche Ergebnisse aus Vorjahren	0	0	0	0	0
1.3.2. - Jahresüberschuss / Jahresfehlbetrag	0	0	1.041.995	1.560.206	1.815.166
1.3.2.1. - Ordentlicher Jahresüberschuss / Jahresfehlbetrag	0	0	960.054	1.553.373	1.745.006
1.3.2.2. - Außerordentlicher Jahresüberschuss / Jahresfehlbetrag	0	0	81.941	6.833	70.160



3.1.1.1 Haushaltsergebnis

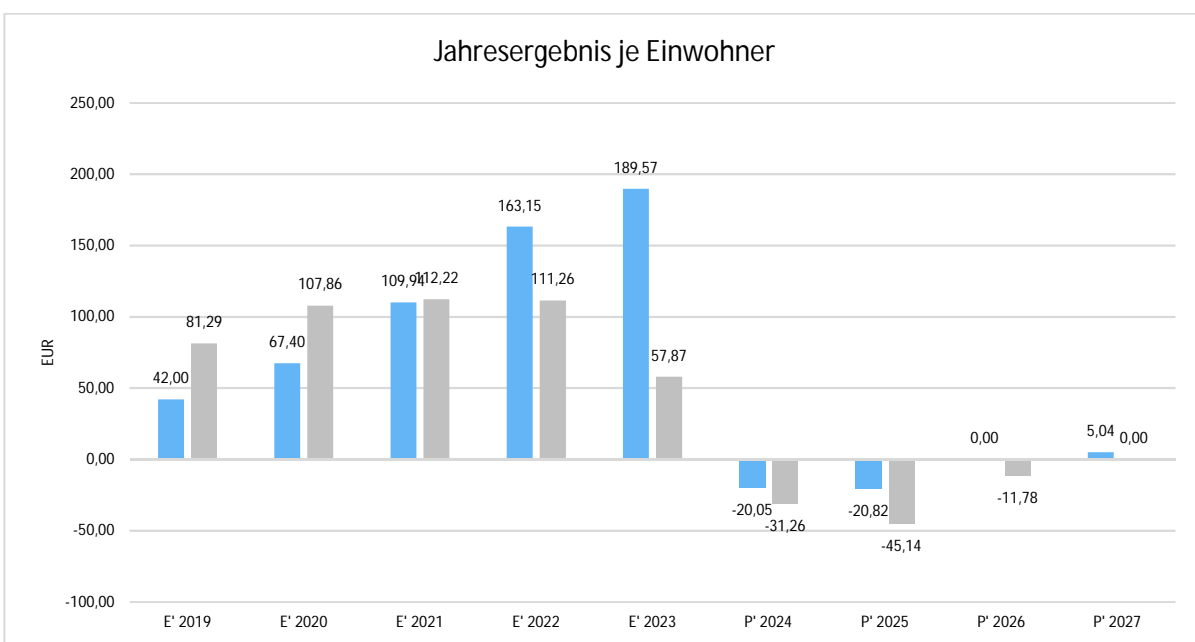
Jahresergebnis in der langfristigen Entwicklung



Der Unterschied zwischen 2023 und 2024 ff. basiert auf den Sondereffekten der Auflösung der Rückstellung "Oberer Haidgen" sowie der Vereinnahmung der Fördergelder für den Gemeindevald (Wegeinstandsetzung und Kalamitäten). Diese beiden Positionen haben bereits ein Gesamtvolumen von rd. 1,8 Mio. €.

Jahresergebnis je Einwohner

Die Kennzahl bildet das Jahresergebnis als Saldo von Ergebnis aus ordentlichem Ergebnis und außerordentlichem Ergebnis bezogen auf einen Einwohner ab.

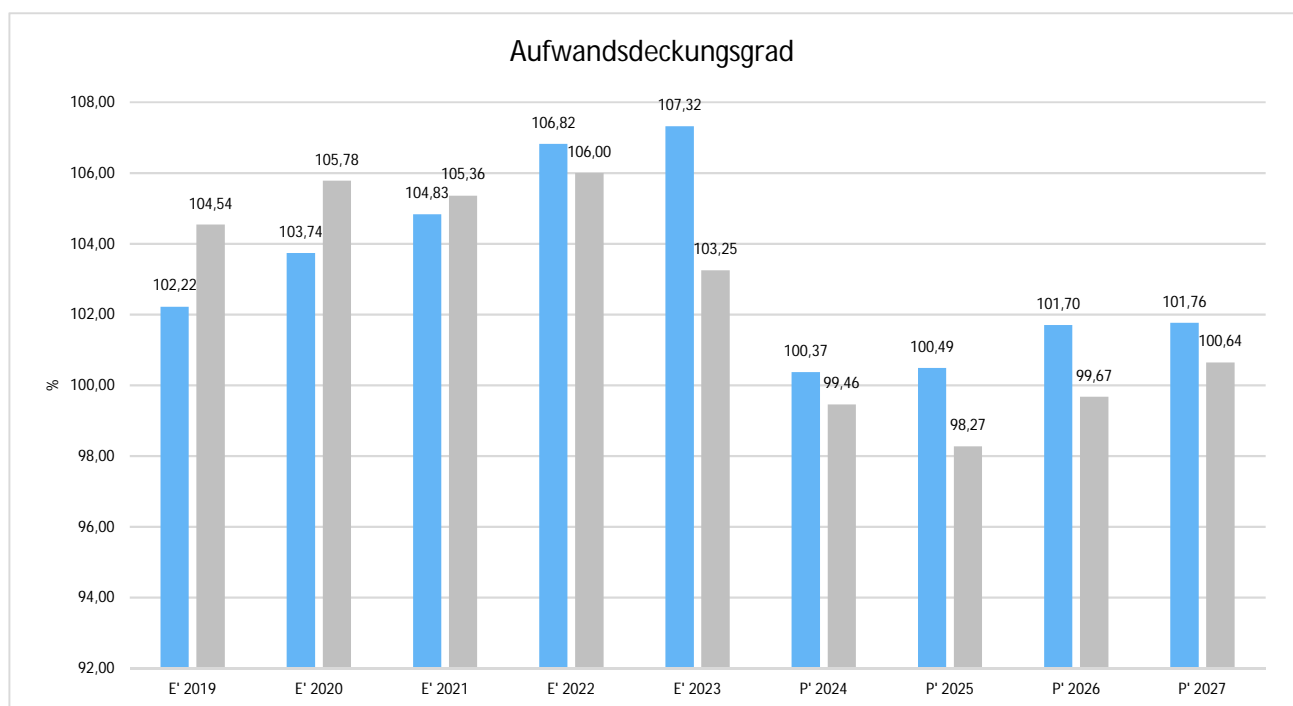




Unter Steuerungsgesichtspunkten ist nicht das außerordentliche Ergebnis sondern das ordentliche Ergebnis relevant. Da sich dies aus dem Verwaltungsergebnis sowie dem Finanzergebnis zusammensetzt, werden nachfolgend auch Kennzahlen zu diesen Ergebnisgrößen dargestellt.

Aufwandsdeckungsgrad (Verwaltungsergebnis)

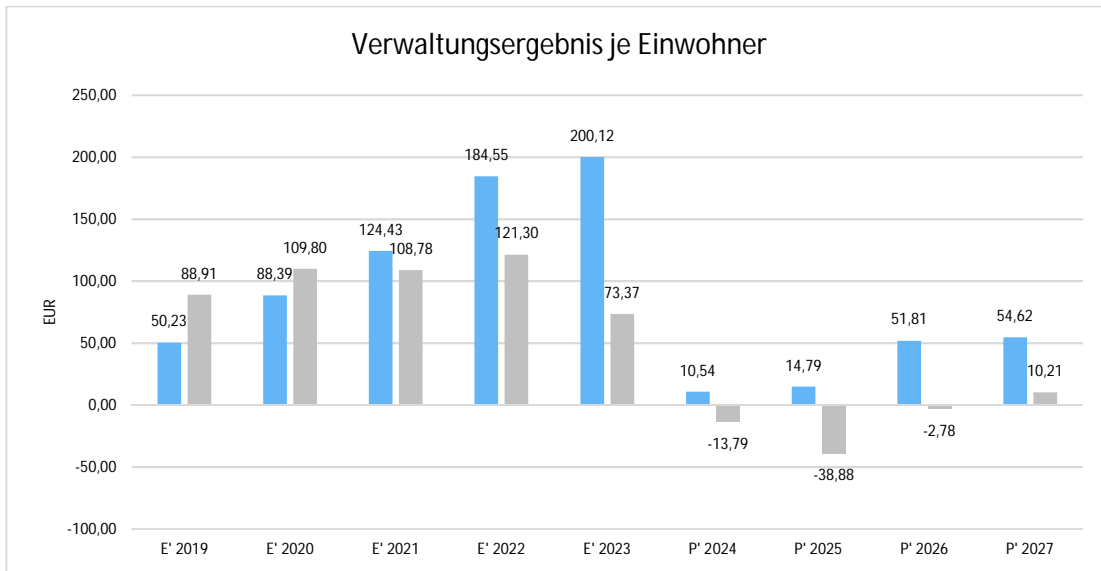
Diese Kennzahl zeigt an, zu welchem Anteil die ordentlichen Aufwendungen durch ordentliche Erträge gedeckt werden können. Ein finanzielles Gleichgewicht kann nur durch eine vollständige Deckung, d.h. einen Aufwandsdeckungsgrad von 100 % oder höher, erreicht werden.





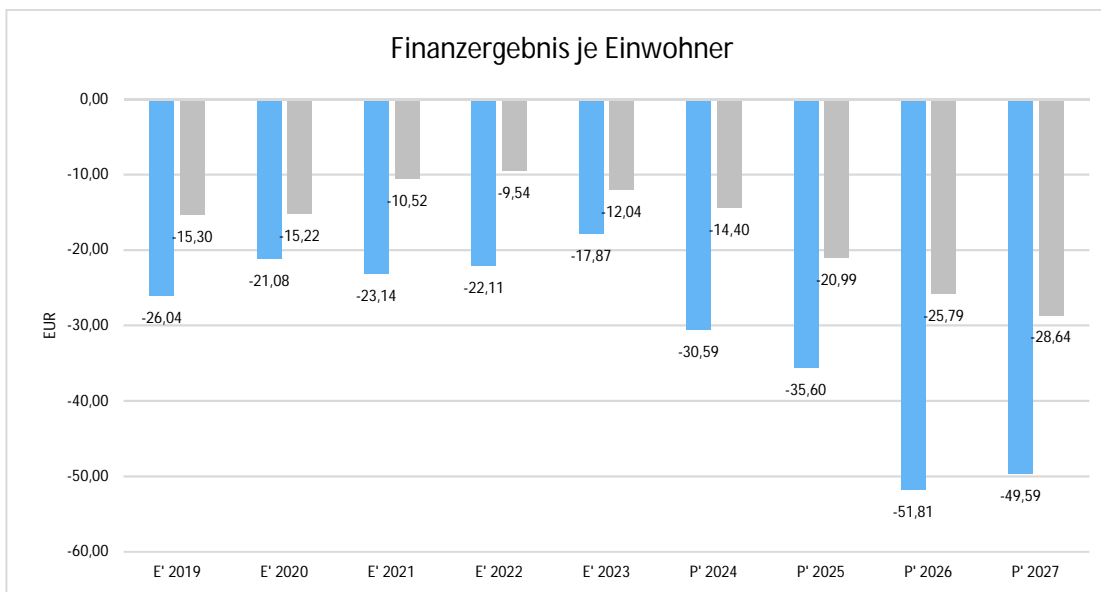
Verwaltungsergebnis je Einwohner

Durch die Kennzahl wird deutlich, welches Ergebnis sich aus den ordentlichen Erträgen und ordentlichen Aufwendungen bezogen auf einen Einwohner darstellt. Die Kennzahl dient zur Konkretisierung des oben aufgeführten Aufwandsdeckungsgrades.



Finanzergebnis je Einwohner

Die Kennzahl bildet das Finanzergebnis als Saldo aus Finanzerträgen und Finanzaufwendungen bezogen auf einen Einwohner ab.



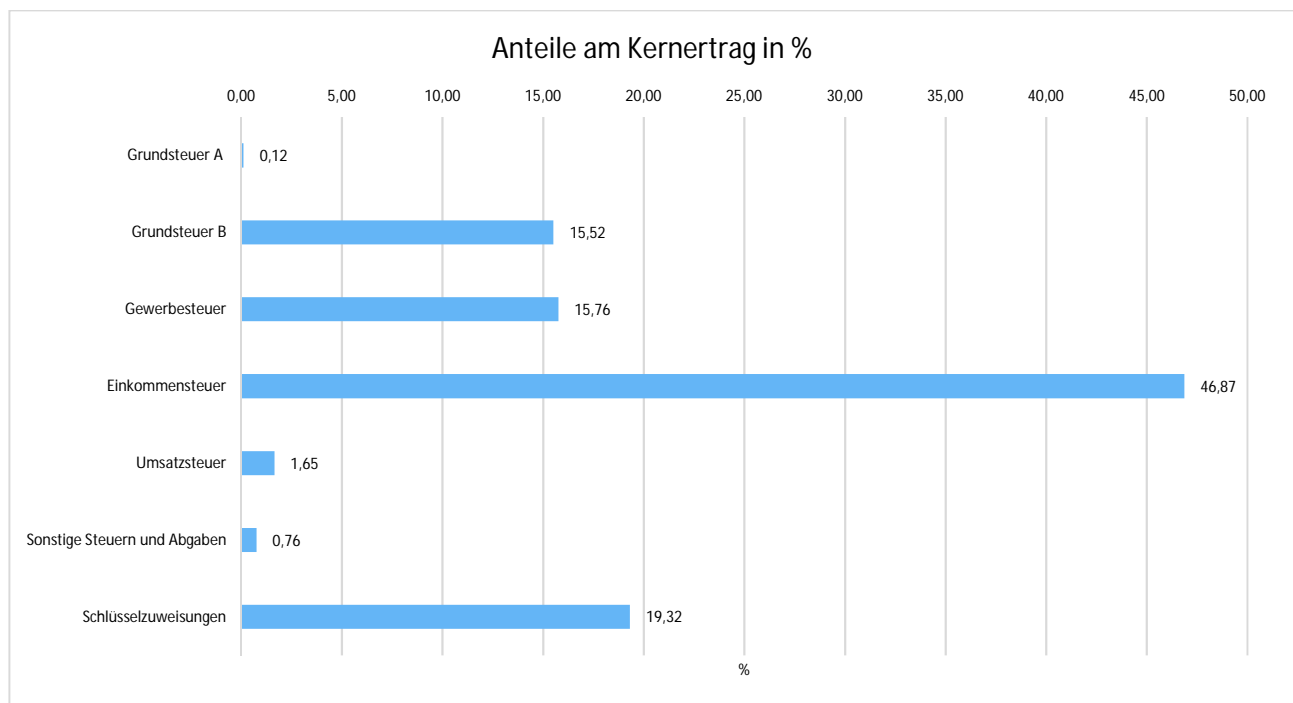


3.1.1.2 Ertragslage

Zusammensetzung der Kernfinanzierungsmasse

In der nachfolgenden Grafik wird der prozentuale Anteil der einzelnen Steuerarten bzw. der Schlüsselzuweisungen an der Kernfinanzierungsmasse des Haushaltes abgebildet. Die Kernfinanzierungsmasse ist die Summe aus Steuern und steuerähnlichen Abgaben sowie Schlüsselzuweisungen. Durch die jeweiligen Anteile wird erkennbar, welche Bedeutung die einzelnen Ertragsarten haben.

Grundsätzlich sollte der Anteil der Real- und Gemeinschaftssteuern am Kernertrag des Haushaltes hoch und der aus Schlüsselzuweisungen niedrig sein, weil ansonsten eine hohe Abhängigkeit von Mitteln aus dem Finanzausgleich besteht.





Entwicklung der einzelnen Ertragsarten im Überblick

Die folgende Tabelle zeigt die Entwicklung der einzelnen Ertragsarten und die Abweichungen zum Vorjahresergebnis sowie zu den Planwerten.

Ertragsarten im Überblick

	Ergebnis 2022	Fortgeschr. Ansatz 2023	Ergebnis 2023	Vergleich fortg. Ansatz / Ergebnis 2023
Privatrechtliche Leistungsentgelte	1.322.845,40	1.336.740,00	652.973,91	-683.766,09 ↘
Öffentlich-rechtliche Leistungsentgelte	4.802.640,80	4.965.936,00	4.738.364,66	-227.571,34 ↘
Kostensatzleistungen und -erstattungen	1.341.416,32	543.400,00	735.215,40	191.815,40 ↗
Steuern und steuerähnliche Erträge einschl. Erträge aus gesetzl. Umlagen	13.648.166,81	13.736.000,00	13.930.874,72	194.874,72 ↗
Erträge aus Transferleistungen	502.778,01	517.800,00	518.130,00	330,00 →
Zuweisungen und Zuschüsse für laufende Zwecke und allgemeine Umlagen	3.780.885,48	4.262.193,00	5.337.851,15	1.075.658,15 ↗
Auflösung von Sonderposten aus Inv.zuweisungen,-zuschüssen & -beiträgen	769.511,02	834.132,00	747.863,94	-86.268,06 ↘
Sonstige ordentliche Erträge	1.476.390,33	413.885,00	1.416.954,78	1.003.069,78 ↗
Ordentliche Erträge	27.644.634,17	26.610.086,00	28.078.228,56	1.468.142,56 ↗
Finanzerträge	41.485,83	68.250,00	67.452,35	-797,65 ↘
Außerordentliche Erträge	12.627,42	0,00	70.192,24	70.192,24 ↗
Summe	27.698.747,42	26.678.336,00	28.215.873,15	1.537.537,15 ↗

Die Erträge insgesamt weichen um 517.125,73 Euro vom Vorjahresergebnis und um 1.537.537,15 Euro von der Haushaltsplanung ab.

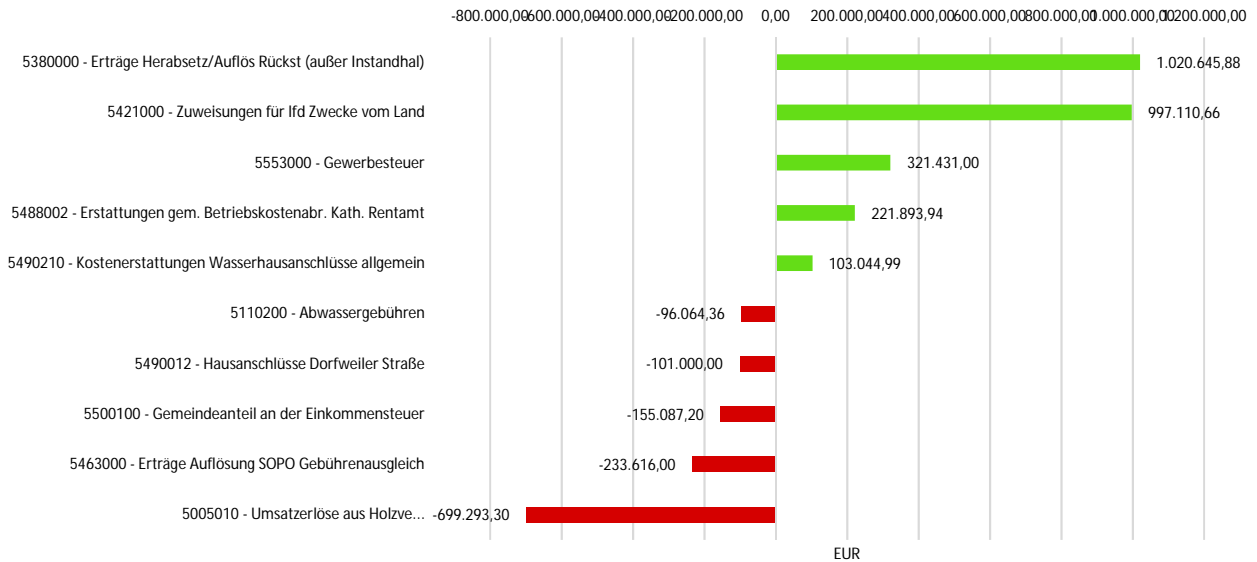
Dabei ergibt sich bei den ordentlichen Erträgen eine Veränderung gegenüber dem Vorjahreswert in Höhe von 433.594,39 Euro. Gegenüber dem Haushaltsplan beträgt die Veränderung 1.468.142,56 Euro.

Die wesentlichen Abweichungen des Ergebnisses der einzelnen Ertragsarten von der Haushaltsplanung werden in der folgenden Grafik dargestellt:



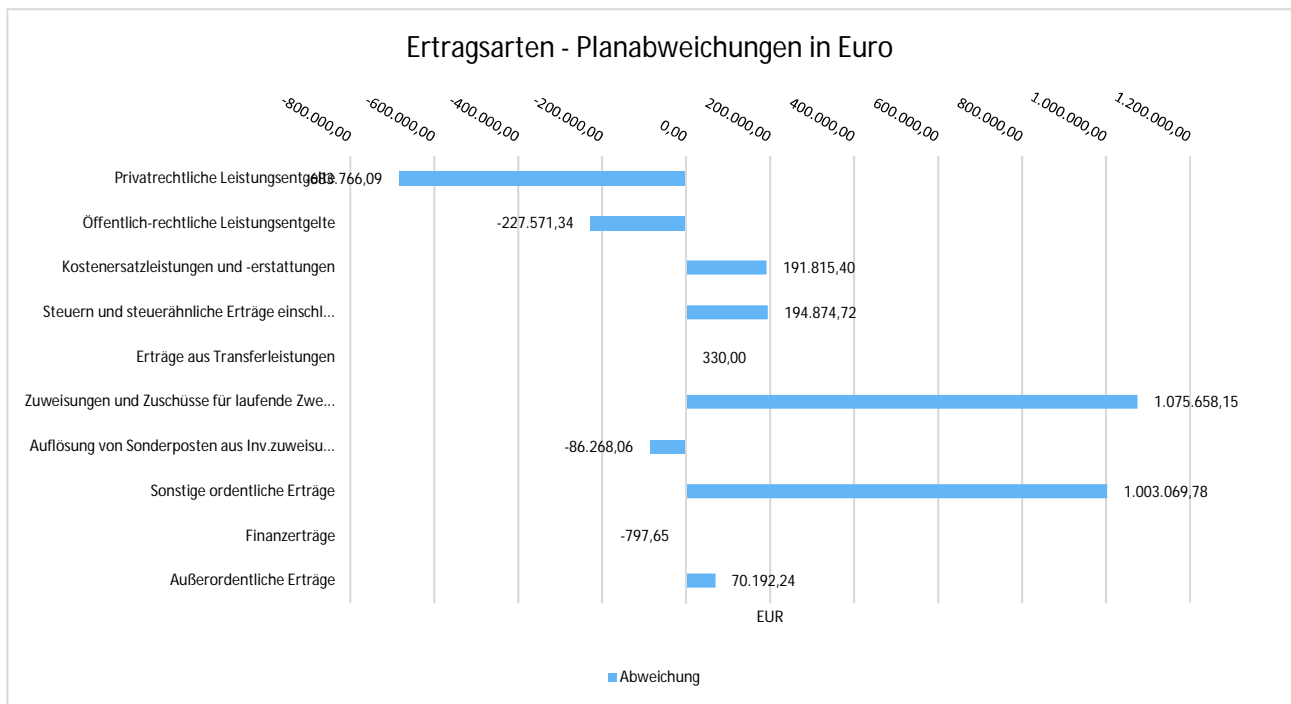
Rechenschaftsbericht Schmittchen im Taunus

Die größten Veränderungen von Planwert (fortg. wenn vorhanden) 2023 zu Ist-Wert 2023



5005010 - Umsatzerlöse aus Holzverkauf¹

Ertragsarten - Planabweichungen in Euro





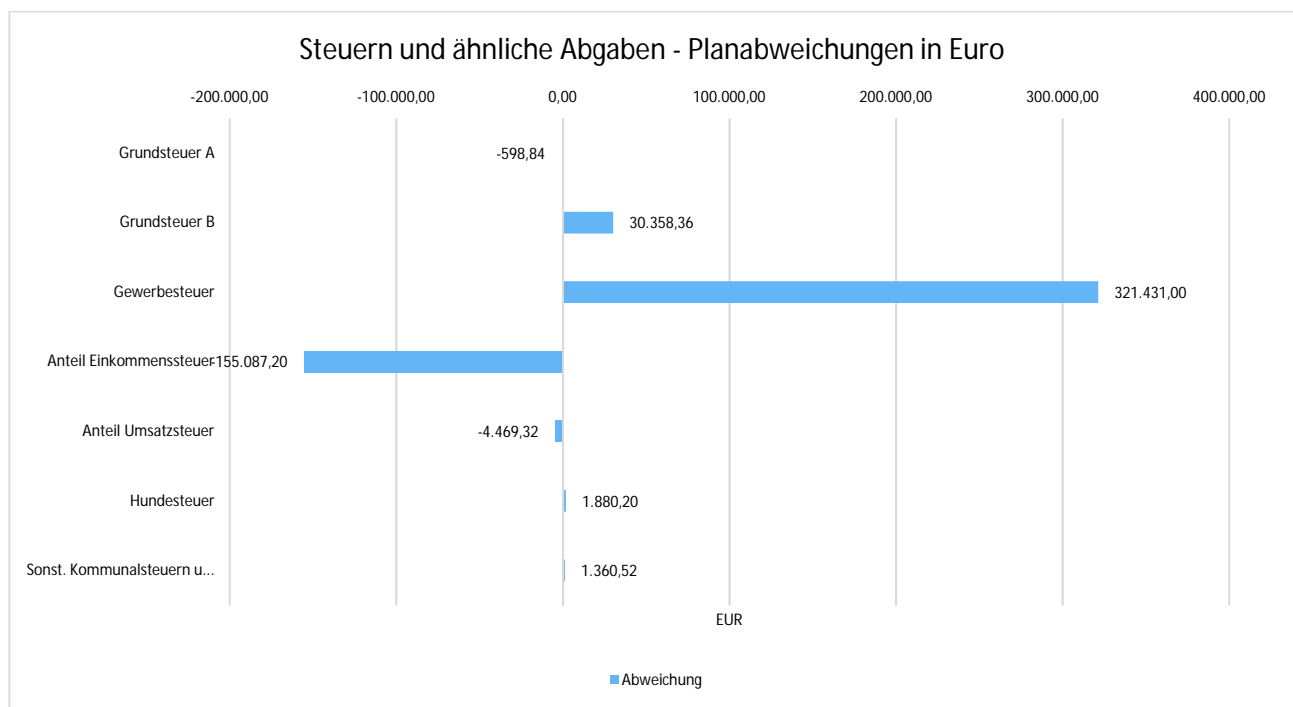
3.1.1.2.1 Steuern

Steuern und ähnliche Abgaben

Aus der nachfolgenden Tabelle ist die Entwicklung der Erträge aus Steuern und ähnlichen Abgaben sowie gesetzlichen Umlagen erkennbar:

Steuern und ähnliche Abgaben

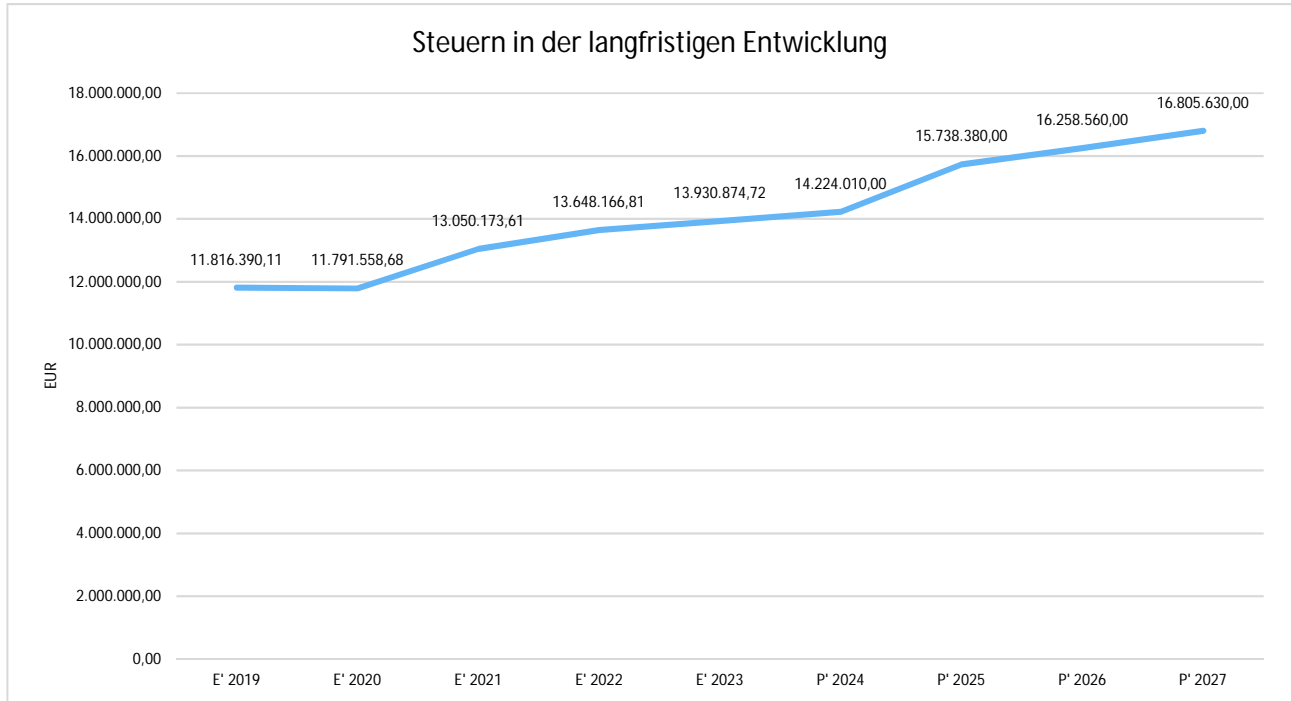
	Ergebnis 2022	Fortgeschr. Ansatz 2023	Ergebnis 2023	Vergleich fortg. Ansatz / Ergebnis 2023
Grundsteuer A	20.699,27	21.100,00	20.501,16	-598,84 ↘
Grundsteuer B	2.670.743,25	2.649.000,00	2.679.358,36	30.358,36 ↗
Gewerbsteuer	2.876.673,00	2.400.000,00	2.721.431,00	321.431,00 ↗
Anteil Einkommenssteuer	7.666.922,32	8.247.900,00	8.092.812,80	-155.087,20 ↘
Anteil Umsatzsteuer	278.889,36	289.500,00	285.030,68	-4.469,32 ↘
Hundesteuer	80.808,50	78.500,00	80.380,20	1.880,20 ↗
Sonst. Kommunalsteuern u. steuerähnl. Abgaben	53.431,11	50.000,00	51.360,52	1.360,52 ↗
Summe	13.648.166,81	13.736.000,00	13.930.874,72	194.874,72 ↗





Rechenschaftsbericht Schmitten im Taunus

Die Entwicklung der Steuern und steuerähnlichen Abgaben im langfristigen Verlauf:

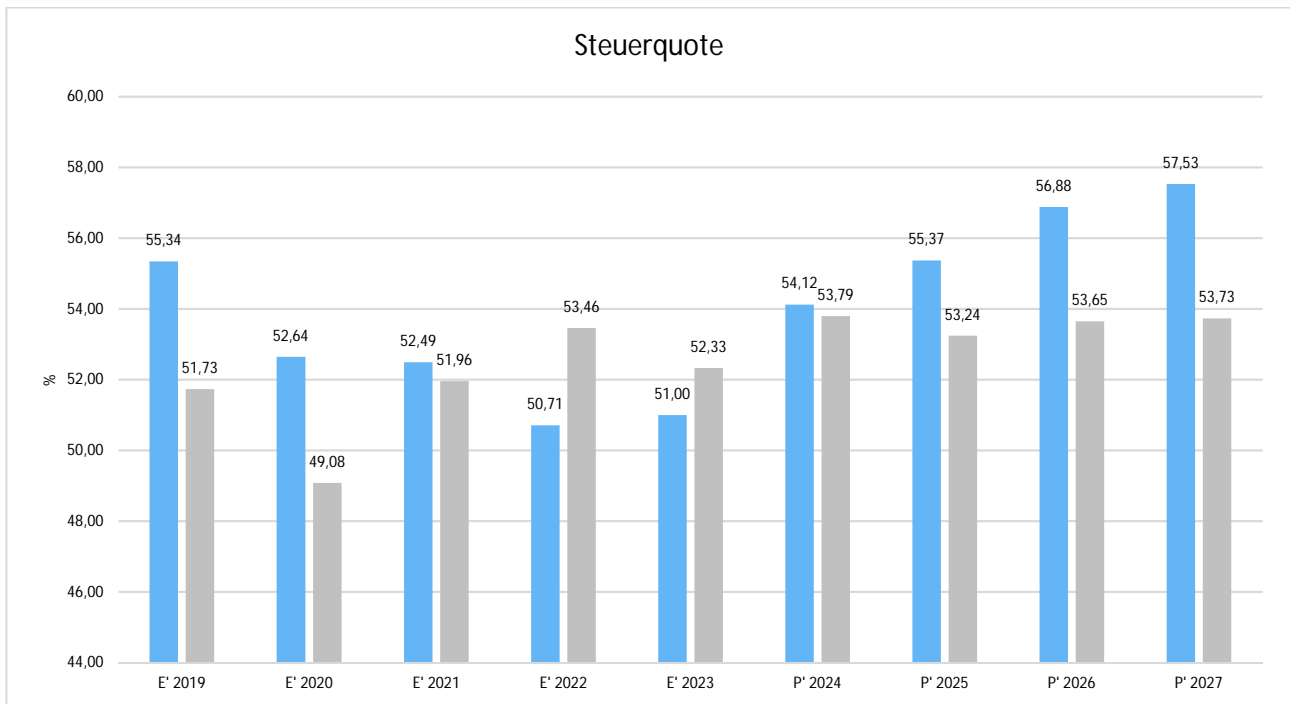


Steuerquote

Die Steuerquote gibt an, zu welchem Teil sich die Kommune „selbst“ finanzieren kann und somit unabhängig von staatlichen Zuwendungen ist. Die Steuerquote bringt zum Ausdruck, in welchem prozentualen Maße die ordentlichen Erträge der Kommune aus Steuererträgen und Ausgleichsleistungen bestehen. Für eine realistische Ermittlung der Steuerkraft ist es erforderlich, die Gewerbesteuerumlage und den Aufwand für die Finanzierungsbeteiligung am Fonds Deutsche Einheit in Abzug zu bringen. Diese werden deshalb sowohl von den Steuererträgen (ohne Erträge aus gesetzlichen Umlagen) als auch von den ordentlichen Erträgen bei der Berechnung der Kennzahl abgezogen.



Rechenschaftsbericht Schmitt im Taunus



3.1.1.2.1 Entwicklung der Realsteuern - Hebesätze und Aufkommen

Die nachfolgende Tabelle zeigt die Entwicklung der Hebesätze:

Entwicklung der Hebesätze

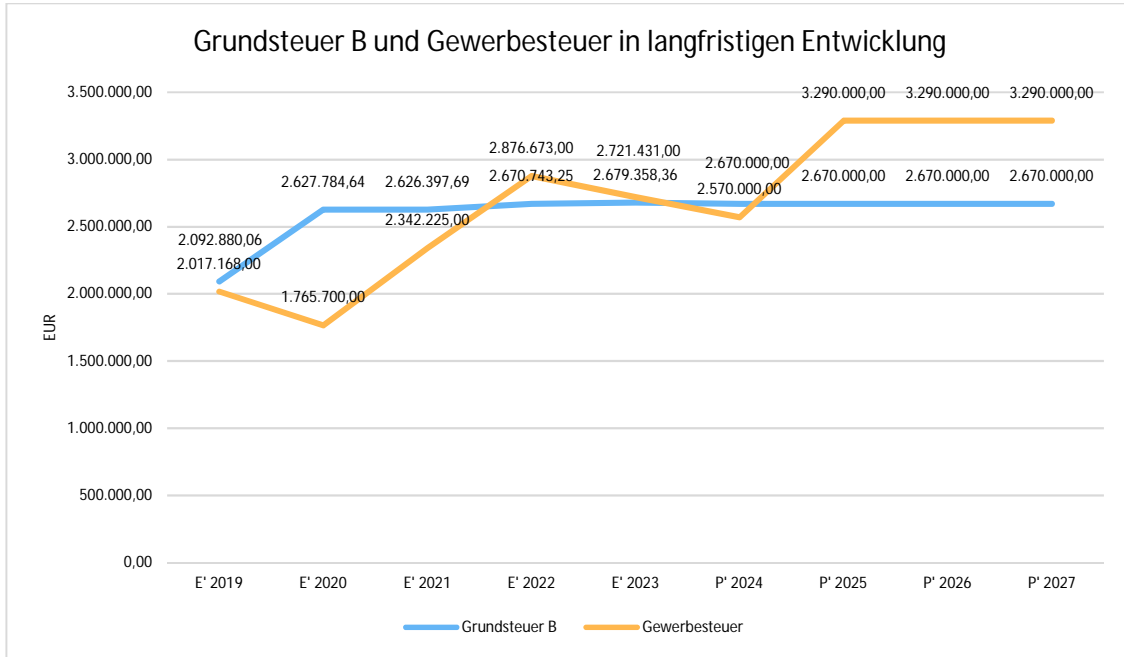
Steuerart	2019	2020	2021	2022	2023	2024
Hebesatz Grundsteuer A	525	660	660	660	660	660
Hebesatz Grundsteuer B	525	660	660	660	660	660
Hebesatz Gewerbesteuer	360	360	360	360	360	360

In 2025 kommt es zu einer Anpassung der Grundsteuer B auf den aufkommensneutralen Hebesatz von 696 Prozentpunkten aufgrund der Grundsteuerreform.



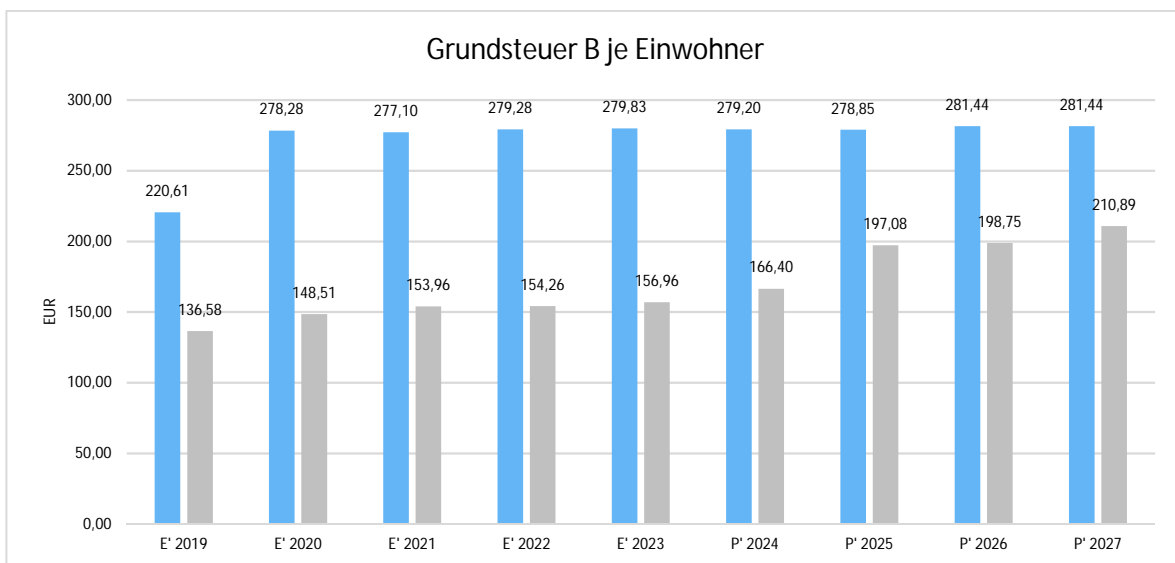
Grundsteuer B und Gewerbesteuer in der langfristigen Entwicklung

Aufgrund ihres finanziellen Volumens sind die Grundsteuer B sowie die Gewerbesteuer tragende Säulen auf der Ertragsseite des Haushalts. Die Betrachtung der langfristigen Entwicklung ergibt folgendes Bild:



Grundsteuer B je Einwohner

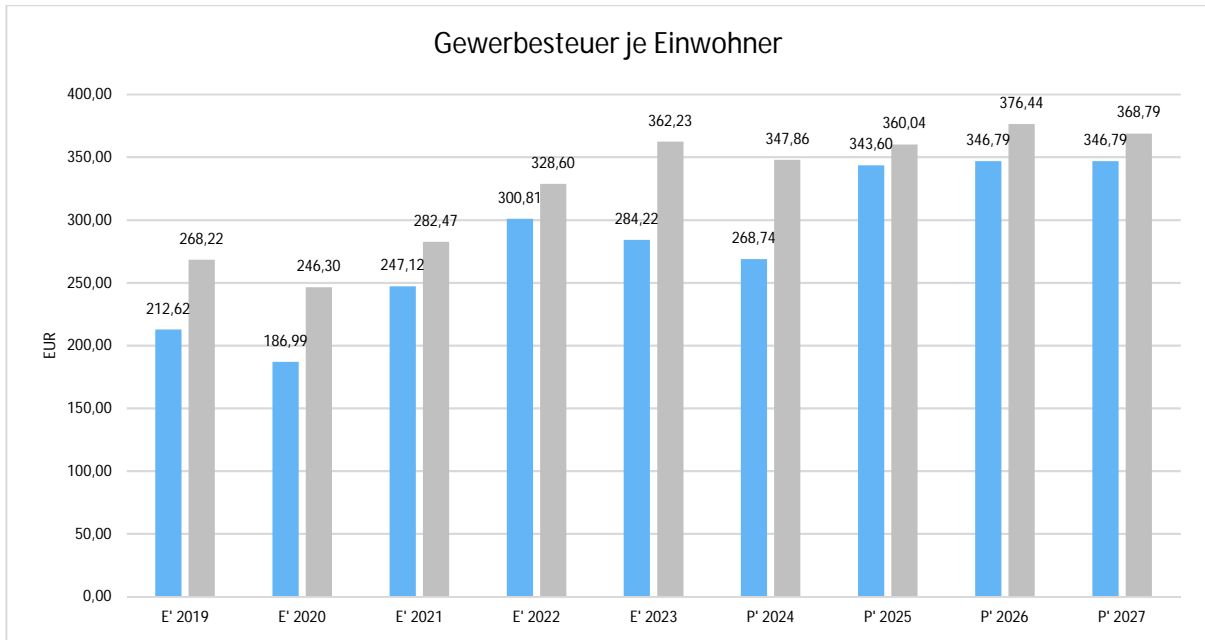
Um das Steueraufkommen der Grundsteuer B in seiner Höhe besser einordnen zu können, bietet sich die einwohnerbezogene Betrachtung an:





Gewerbsteuer je Einwohner

Nachfolgend wird die Entwicklung des Gewerbesteueraufkommens in Relation zur Einwohnerzahl abgebildet:



3.1.1.2.1.2 Gemeinschaftssteuern

Die Gemeinschaftssteuern setzen sich aus den Anteilen an der Einkommensteuer und der Umsatzsteuer zusammen:

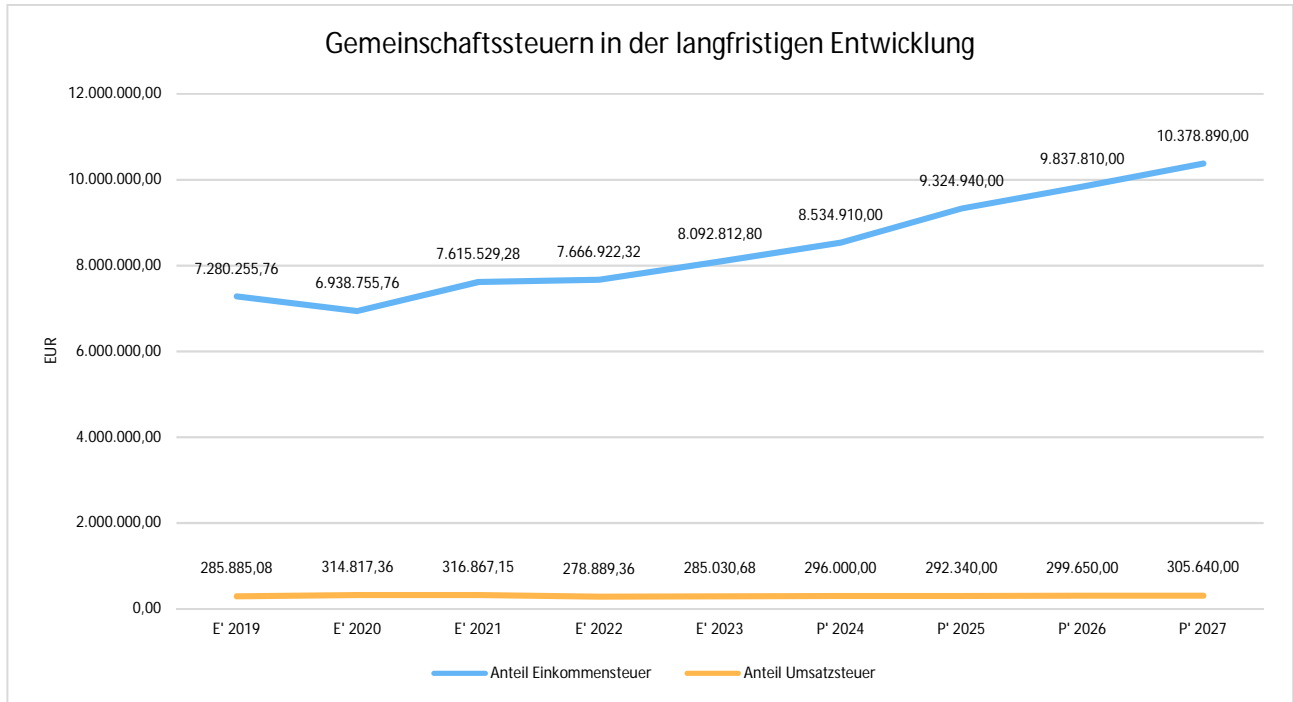
Gemeinschaftssteuern

	E' 2022	E' 2023	P' 2024	P' 2025	P' 2026
Anteil Einkommensteuer	7.666.922	8.092.813	8.534.910	9.324.940	9.837.810
Anteil Umsatzsteuer	278.889	285.031	296.000	292.340	299.650

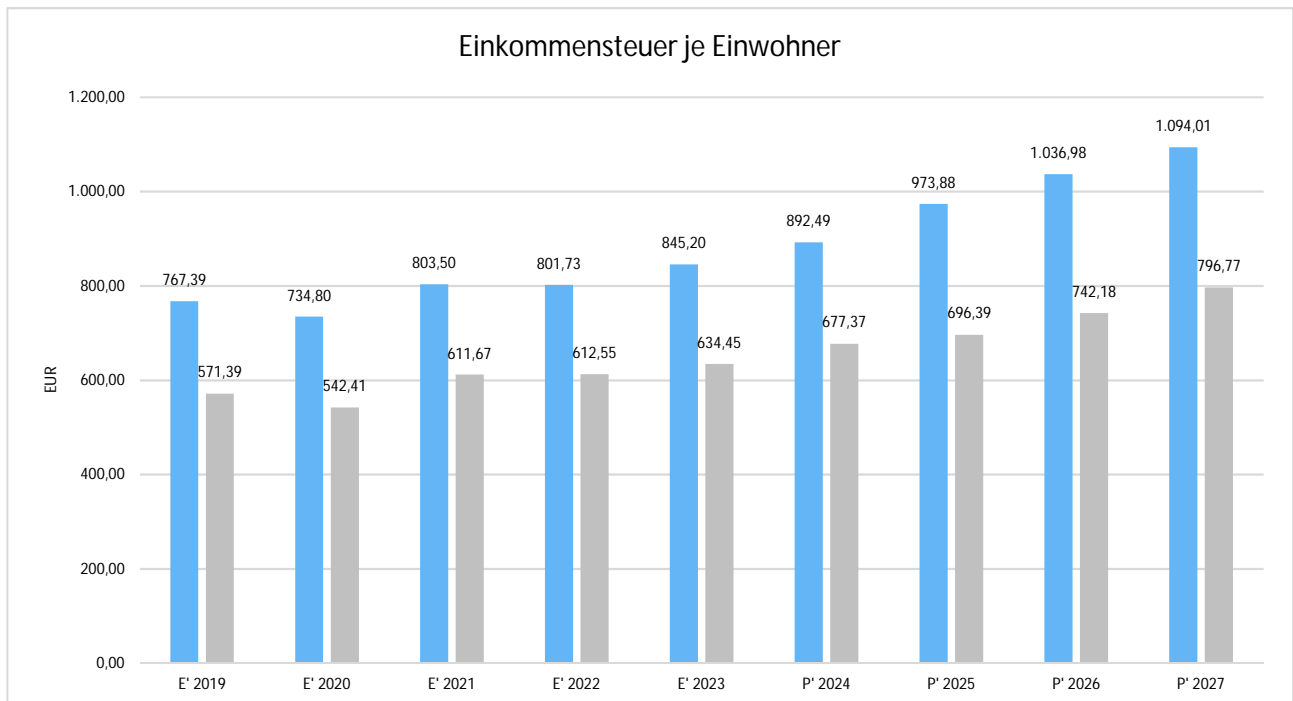


Gemeinschaftssteuern in der langfristigen Entwicklung

In der Langfristbetrachtung zeigt sich hinsichtlich der Gemeinschaftssteuern folgendes Bild:

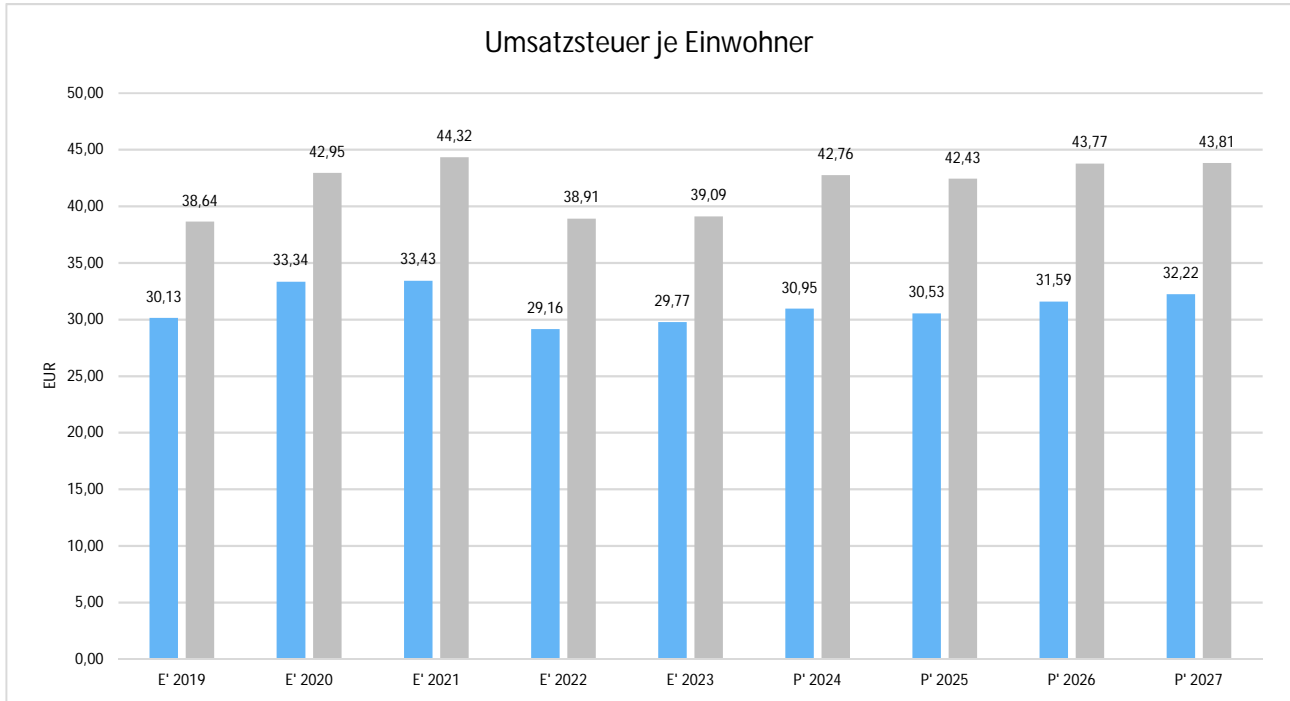


Anteil Einkommensteuer je Einwohner





Anteil Umsatzsteuer je Einwohner



3.1.1.2 Zuwendungen und allgemeine Umlagen

Zuwendungen und Umlagen

Zuwendungen und allgemeine Umlagen sind neben den Steuern eine weitere wichtige Säule der kommunalen Ertragsseite. Dies gilt insbesondere für die Schlüsselzuweisungen im Zuge des kommunalen Finanzausgleichs.

Gegenüber dem Vorjahresergebnis erhöhten sich die Erträge aus Zuwendungen und Umlagen um 1.556.965,67 Euro. Gegenüber dem Haushaltsansatz bedeutet dies eine Erhöhung um 1.075.658,15 Euro.

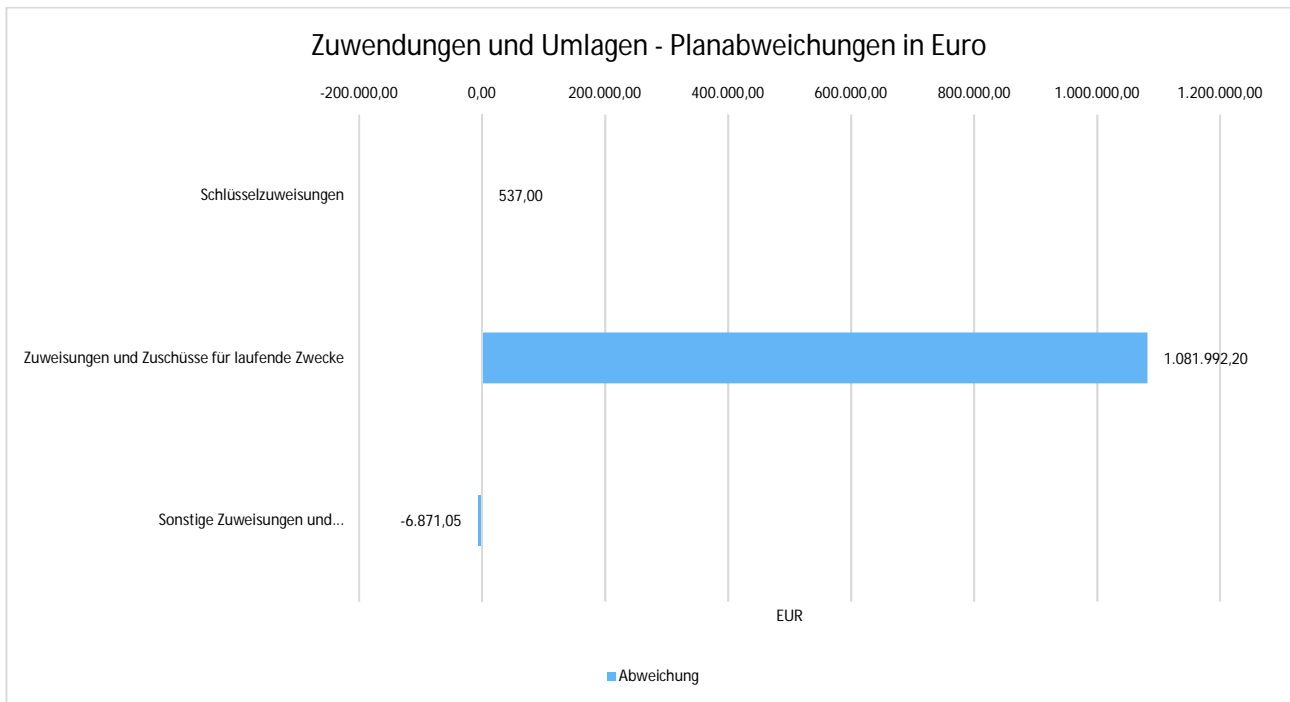
Die Entwicklung im Einzelnen ist in der nachfolgenden Tabelle abgebildet:

Erträge aus Zuwendungen und allgemeine Umlagen

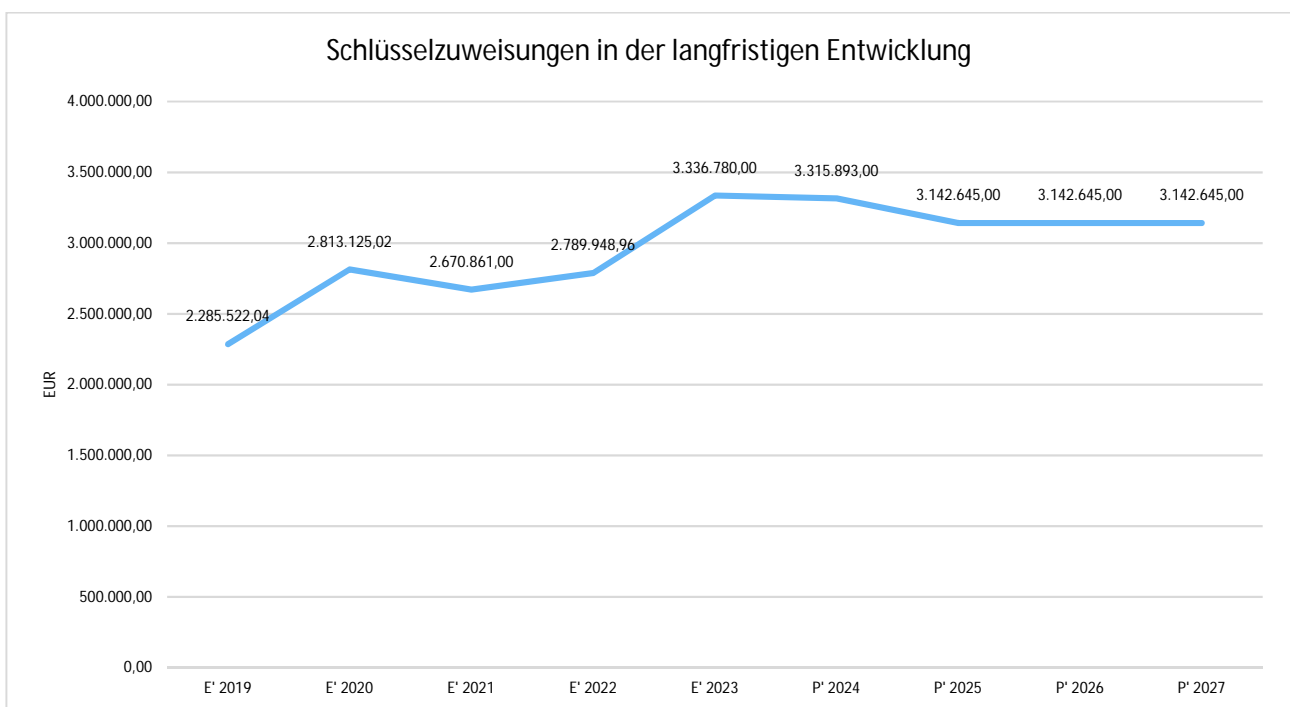
	E' 2022	E' 2023	P' 2024	P' 2025	P' 2026
Zuweisungen, Zuschüsse und allg. Umlagen	4.550.397	6.085.715	5.051.023	5.274.907	4.914.192
davon Schlüsselzuweisungen	2.789.949	3.336.780	3.315.893	3.142.645	3.142.645
davon Zuweisungen und Zuschüsse für laufende Zwecke	971.152	1.987.942	1.050.464	1.209.260	1.114.900
davon Auflösung SoPo für Zuwendungen	769.511	747.864	664.666	908.002	641.647
davon sonstige Zuweisungen und Zuschüsse	19.784	13.129	20.000	15.000	15.000



Rechenschaftsbericht Schmittchen im Taunus



Schlüsselzuweisungen in der langfristigen Entwicklung



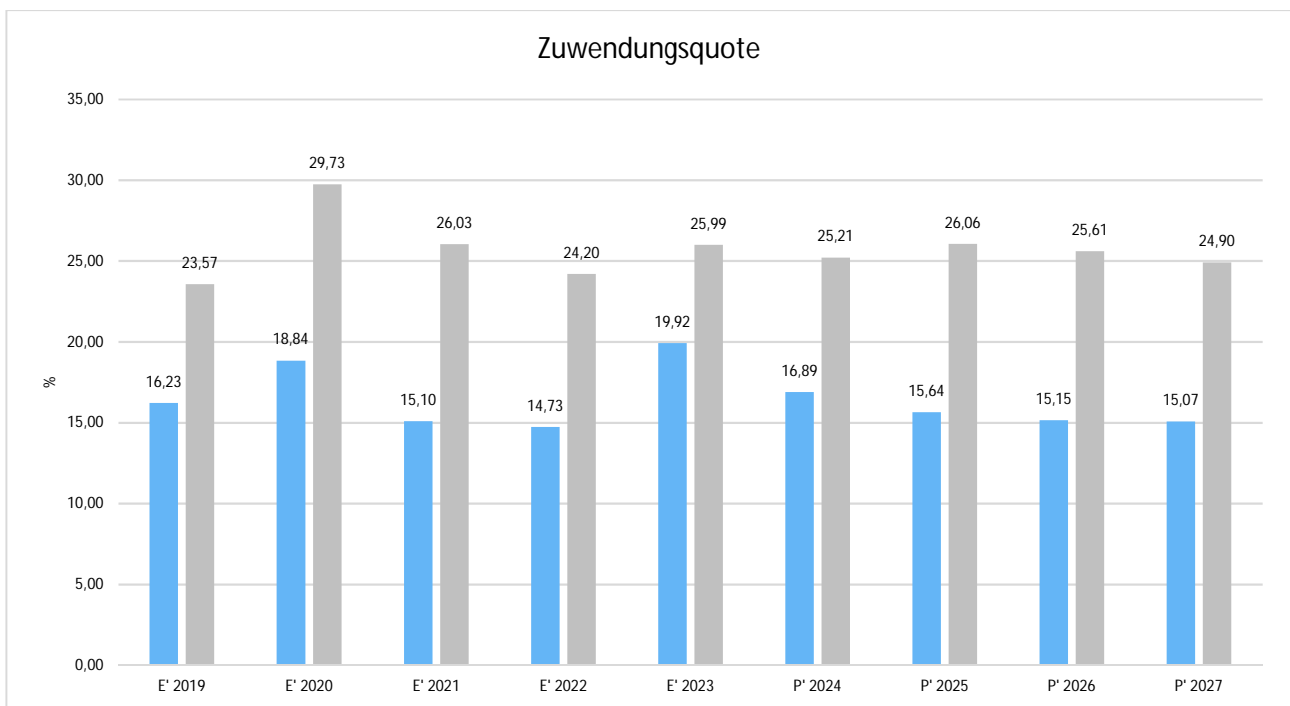
Die Grafik zeigt deutlich die Auswirkungen des Kommunalen Finanzausgleichs ab dem Jahr 2017.



Zuwendungsquote

Die Zuwendungsquote zeigt auf, wie hoch die Abhängigkeit von Zuweisungen und Zuschüssen ist. Wesentlicher Bestandteil dieser Erträge sind die Schlüsselzuweisungen vom Land. Die Zuwendungsquote errechnet sich als prozentualer Anteil der Erträge aus Zuweisungen und Zuschüssen (ohne allgemeine Umlagen und Erträge aus der Leistungsbeteiligung des Bundes) von den ordentlichen Erträgen insgesamt.

Die Zuwendungsquote korrespondiert mit der oben bereits dargestellten Steuerquote.





3.1.1.2.3 Sonstige Ertragsarten

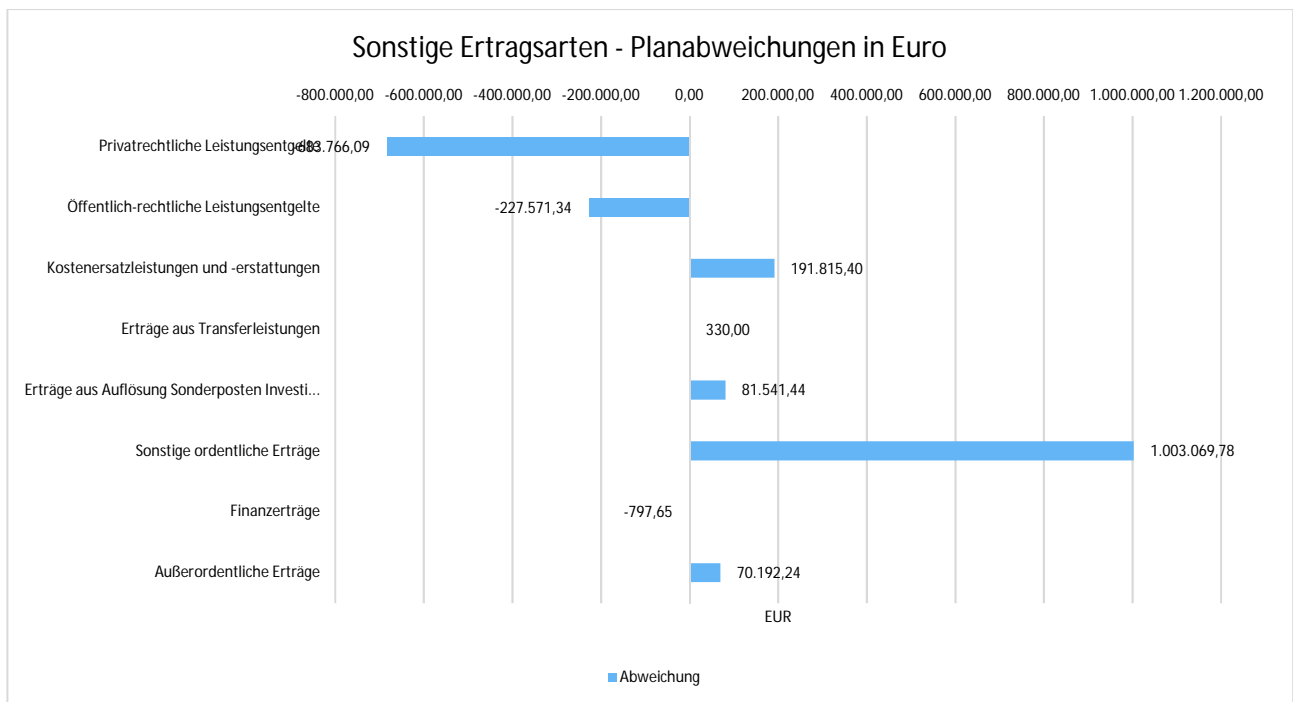
Sonstige Ertragsarten

Die Entwicklung der sonstigen Ertragsarten im Vergleich zum Vorjahresergebnis sowie zum Haushaltsplan sind nachfolgend abgebildet:

	Ergebnis 2022	Fortgeschr. Ansatz 2023	Ergebnis 2023	Vergleich fortg. Ansatz / Ergebnis 2023
Privatrechtliche Leistungsentgelte	1.322.845,40	1.336.740,00	652.973,91	-683.766,09 ↘
Öffentlich-rechtliche Leistungsentgelte	4.802.640,80	4.965.936,00	4.738.364,66	-227.571,34 ↘
Kostensatzleistungen und -erstattungen	1.341.416,32	543.400,00	735.215,40	191.815,40 ↗
Erträge aus Transferleistungen / Familienleistungsausgleich	502.778,01	517.800,00	518.130,00	330,00 →
Sonstige ordentliche Erträge	1.476.390,33	413.885,00	1.416.954,78	1.003.069,78 ↗
Finanzerträge	41.485,83	68.250,00	67.452,35	-797,65 ↘
Außerordentliche Erträge	12.627,42	0,00	70.192,24	70.192,24 ↗
Summe sonstige Ertragsarten	9.500.184,11	7.846.011,00	8.199.283,34	353.272,34 ↗

Die Erträge aus öffentlich-rechtlichen Leistungsentgelten beinhalten größtenteils Benutzungsgebühren in Höhe von 4.540.507,61.

In der folgenden Grafik werden die Abweichungen zum Planansatz im Einzelnen dargestellt:





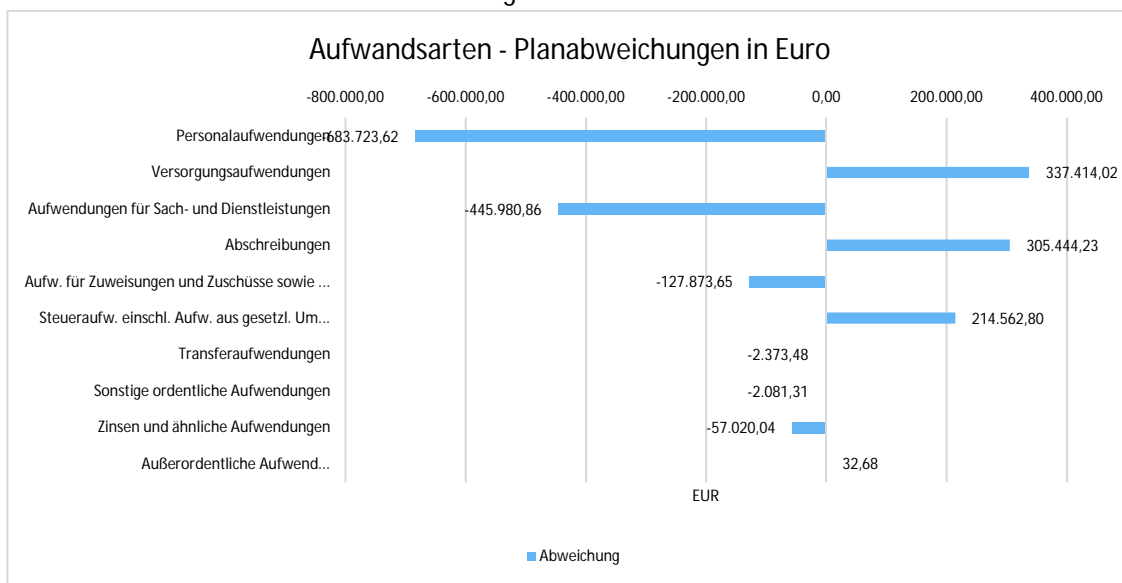
3.1.1.3 Aufwandslage

Die folgende Tabelle zeigt die einzelnen Aufwandsarten und deren Abweichung zum Vorjahresergebnis sowie zum Planansatz:

Aufwandsarten im Überblick

	Ergebnis 2022	Fortgeschr. Ansatz 2023	Ergebnis 2023	Vergleich fortg. Ansatz / Ergebnis 2023
Personalaufwendungen	4.763.696,44	5.448.050,00	4.764.326,38	-683.723,62 ↘
Versorgungsaufwendungen	528.906,40	327.492,00	664.906,02	337.414,02 ↗
Aufwendungen für Sach- und Dienstleistungen	7.094.343,21	6.573.980,00	6.127.999,14	-445.980,86 ↘
Abschreibungen	1.354.499,07	1.096.665,63	1.402.109,86	305.444,23 ↗
Aufw. für Zuweisungen und Zuschüsse sowie besondere Finanzaufw.	4.036.043,03	4.267.378,00	4.139.504,35	-127.873,65 ↘
Steueraufw. einschl. Aufw. aus gesetzl. Umlageverpflichtungen	8.077.327,98	8.828.100,00	9.042.662,80	214.562,80 ↗
Transferaufwendungen	2.745,36	3.000,00	626,52	-2.373,48 ↘
Sonstige ordentliche Aufwendungen	22.255,46	22.035,00	19.953,69	-2.081,31 ↘
Ordentliche Aufwendungen	25.879.816,95	26.566.700,63	26.162.088,76	-404.611,87 ↘
Zinsen und ähnliche Aufwendungen	252.930,22	295.606,00	238.585,96	-57.020,04 ↘
Außerordentliche Aufwendungen	5.794,42	--	32,68	32,68 ↗
Summe	26.138.541,59	26.862.306,63	26.400.707,40	-461.599,23 ↘

Die Grafik veranschaulicht die Abweichungen der einzelnen Aufwandsarten vom Planansatz:





Rechenschaftsbericht Schmittchen im Taunus

Die Gesamtaufwendungen verändern sich gegenüber dem Vorjahresergebnis um 262.165,81 Euro. Die Abweichung zum Haushaltsansatz beträgt -461.599,23 Euro.

Die ordentlichen Aufwendungen (ohne Finanzaufwendungen) weichen gegenüber dem Vorjahresergebnis um 282.271,81 Euro ab. Gegenüber dem Haushaltsplan beträgt die Abweichung der ordentlichen Aufwendungen -404.611,87 Euro.

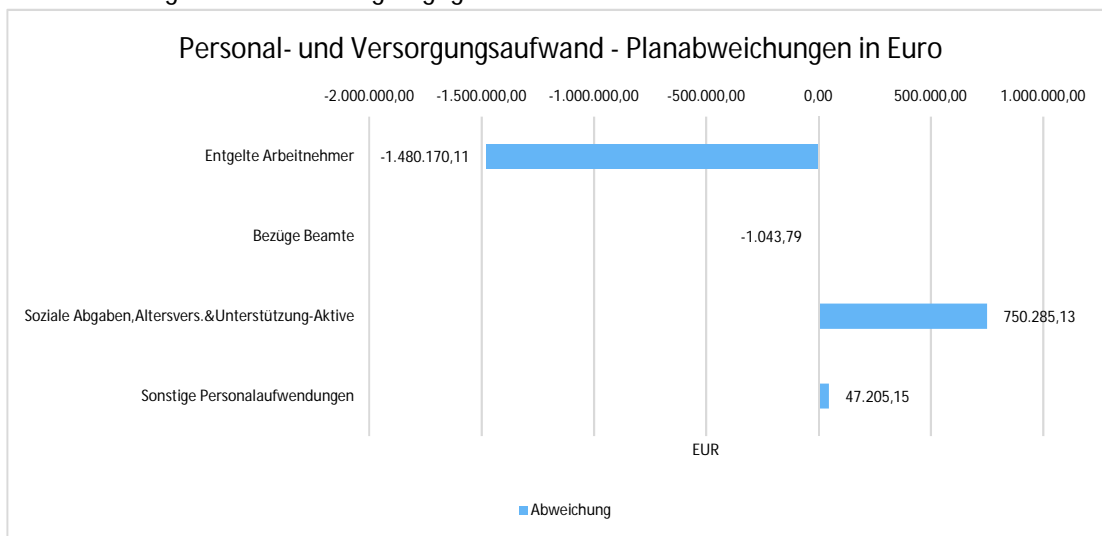
Personal- und Versorgungsaufwand

Die Personal- und Versorgungsaufwendungen werden im Folgenden nach einzelnen Positionen abgebildet, um die Veränderungen gegenüber dem Vorjahresergebnis und die Abweichungen von den Haushaltsansätzen differenziert beurteilen zu können:

Personal- und Versorgungsaufwand

	Ergebnis 2022	Fortgeschr. Ansatz 2023	Ergebnis 2023	Vergleich fortg. Ansatz / Ergebnis 2023
Entgelte Arbeitnehmer	3.797.450,04	5.315.150,00	3.834.979,89	-1.480.170,11 ↘
Bezüge Beamte	182.682,60	110.900,00	109.856,21	-1.043,79 →
Soziale Abgaben, Altersvers. & Unterstützung-Aktive	737.418,71	4.000,00	754.285,13	750.285,13 ↗
Sonstige Personalaufwendungen	46.145,09	18.000,00	65.205,15	47.205,15 ↗
Summe Personalaufwendungen	4.763.696,44	5.448.050,00	4.764.326,38	-683.723,62 ↘
Versorgungsaufwendungen	528.906,40	327.492,00	664.906,02	337.414,02 ↗

Die Grafik zeigt die Abweichungen gegenüber den Planansätzen:





Sach- und Dienstleistungsaufwand sowie Abschreibungen

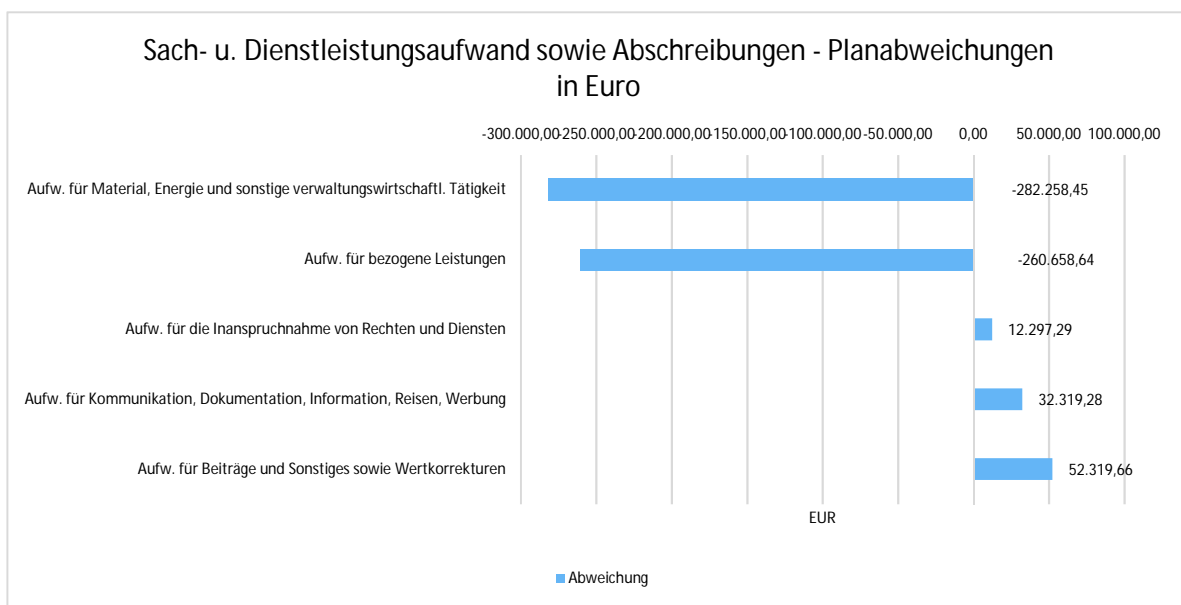
Der Sach- und Dienstleistungsaufwand (ohne Abschreibungen) beläuft sich insgesamt auf 6.127.999,14 Euro. Gegenüber dem Vorjahresergebnis verändert er sich um -966.344,07 Euro. Die Abweichung von der Haushaltsplanung beträgt -445.980,86 Euro.

Nachfolgend wird der Sach- und Dienstleistungsaufwand nach einzelnen Positionen differenziert dargestellt, wobei in diesem Sachzusammenhang auch die Abschreibungen abgebildet werden:

Sach- und Dienstleistungsaufwand, Abschreibungen

	Ergebnis 2022	Fortgeschr. Ansatz 2023	Ergebnis 2023	Vergleich fortg. Ansatz / Ergebnis 2023
Aufw. für Material, Energie und sonstige verwaltungswirtschaftl. Tätigkeit	1.323.946,26	1.587.668,00	1.305.409,55	-282.258,45 ↘
Aufw. für bezogene Leistungen	4.230.481,17	3.764.200,00	3.503.541,36	-260.658,64 ↘
Aufw. für die Inanspruchnahme von Rechten und Diensten	615.000,41	609.038,00	621.335,29	12.297,29 ↗
Aufw. für Kommunikation, Dokumentation, Information, Reisen, Werbung	319.166,55	390.340,00	422.659,28	32.319,28 ↗
Aufw. für Beiträge und Sonstiges sowie Wertkorrekturen	605.748,82	222.734,00	275.053,66	52.319,66 ↗
Aufwendungen für Sach- und Dienstleistungen gesamt	7.094.343,21	6.573.980,00	6.127.999,14	-445.980,86 ↘

Die Grafik zeigt die Abweichungen vom Planansatz in Euro:





Zuweisungen, Umlagen und Transferaufwendungen

Neben den Personalaufwendungen und dem Aufwand für Sach- und Dienstleistungen stellen die Zuweisungen, Umlagen und Transferaufwendungen eine gewichtige Aufwandsart dar.

Die Aufwendungen in Höhe von 13.182.793,67 Euro weichen vom Vorjahresergebnis um 1.066.677,30 Euro und von den Planansätzen des Haushaltsjahres um 84.315,67 Euro ab.

In der folgenden Tabelle sind die einzelnen Aufwandspositionen differenziert dargestellt:

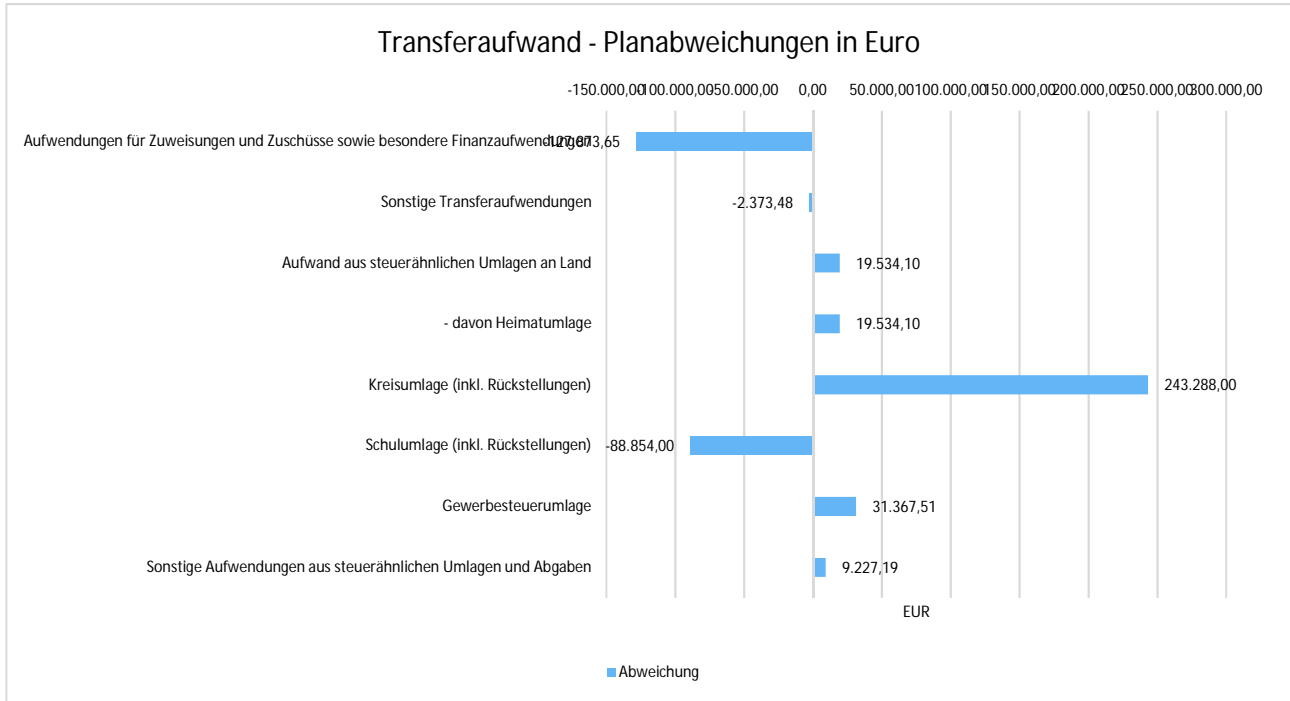
Transferaufwendungen

	Ergebnis 2022	Fortgeschr. Ansatz 2023	Ergebnis 2023	Vergleich fortg. Ansatz / Ergebnis 2023
Aufwendungen für Zuweisungen und Zuschüsse sowie besondere Finanzaufwendungen	4.036.043,03	4.267.378,00	4.139.504,35	-127.873,65 ↘
Sonstige Transferaufwendungen	2.745,36	3.000,00	626,52	-2.373,48 ↘
Aufwand aus steuerähnlichen Umlagen an Land	167.308,79	145.000,00	164.534,10	19.534,10 ↗
- davon Heimatumlage	167.308,79	145.000,00	164.534,10	19.534,10 ↗
Kreisumlage (inkl. Rückstellungen)	5.017.081,00	5.557.200,00	5.800.488,00	243.288,00 ↗
Schulumlage (inkl. Rückstellungen)	2.572.358,00	2.849.290,00	2.760.436,00	-88.854,00 ↘
Gewerbesteuerumlage	269.232,54	233.400,00	264.767,51	31.367,51 ↗
Sonstige Aufwendungen aus steuerähnlichen Umlagen und Abgaben	51.347,65	43.210,00	52.437,19	9.227,19 ↗
Summe der Zuweisungen, Umlagen und Transferaufwendungen	12.116.116,37	13.098.478,00	13.182.793,67	84.315,67 →



Rechenschaftsbericht Schmittchen im Taunus

Die Grafik zeigt die Abweichungen des Ergebnisses von den Planansätzen:



Aufwandsseitig sind neben den Personal - und Sachaufwendungen die Transferaufwendungen von Bedeutung. Von besonderem Interesse sind hier die Entwicklungen bei den Umlagezahlungen an Gemeindeverbände sowie bei den Sozialtransfers. Zu den sonstigen Transferzahlungen zählen unter anderem die Steuerbeteiligungen (Gewerbesteuerumlage, Finanzierungsbeteiligung - Fonds Deutsche Einheit) sowie die Zuweisungen und Zuschüsse für laufende Zwecke.

Sonstige Aufwendungen

Nachfolgend werden die übrigen Aufwandsarten im Vergleich zum Vorjahresergebnis sowie zum Haushaltsplan abgebildet:

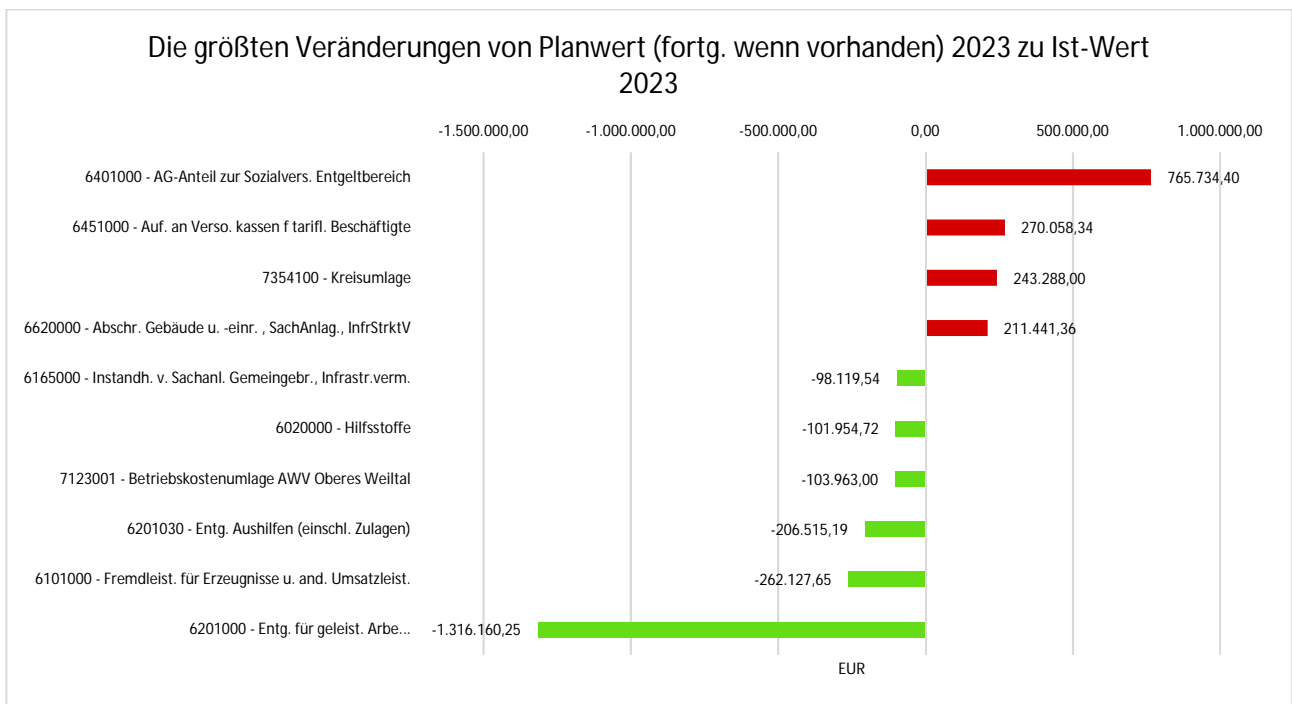
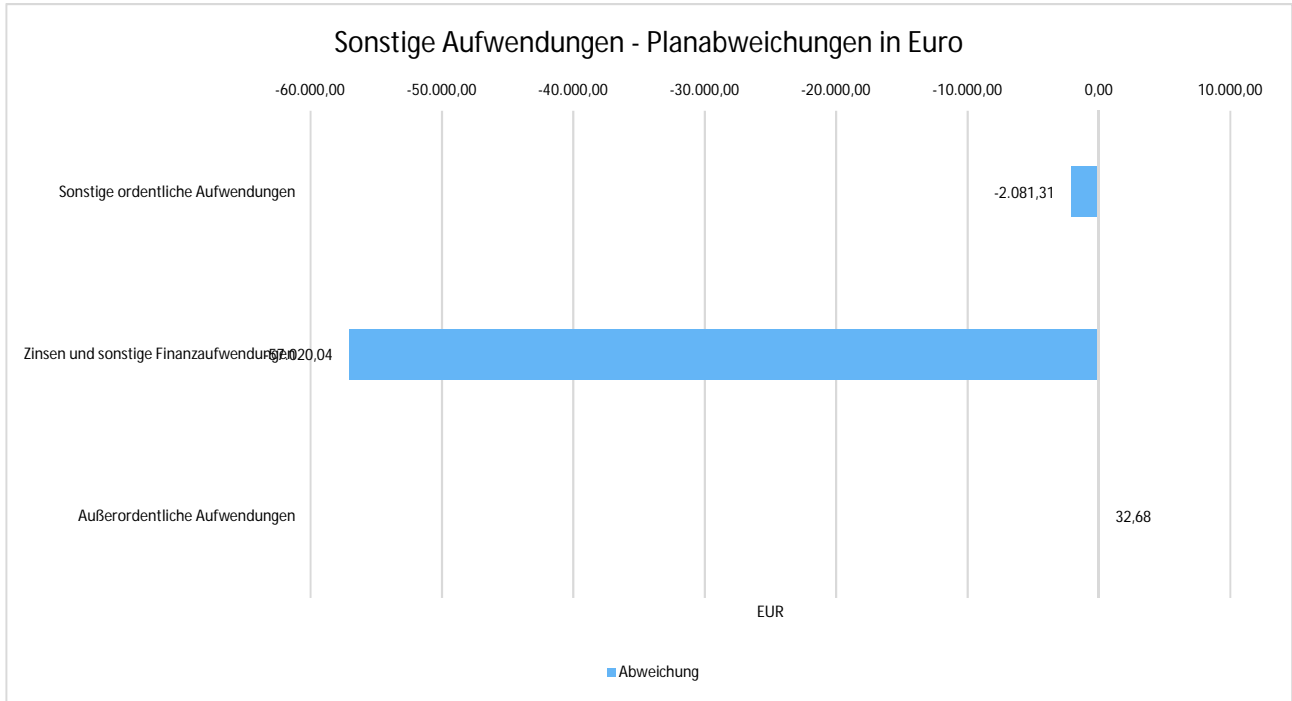
Sonstige Aufwendungen

	Ergebnis 2022	Fortgeschr. Ansatz 2023	Ergebnis 2023	Vergleich fortg. Ansatz / Ergebnis 2023
Sonstige ordentliche Aufwendungen	22.255,46	22.035,00	19.953,69	-2.081,31 ↓
Zinsen und sonstige Finanzaufwendungen	252.930,22	295.606,00	238.585,96	-57.020,04 ↓
Außerordentliche Aufwendungen	5.794,42	--	32,68	32,68 ↑
Summe der Zinsen und sonstigen Finanzaufwendungen	280.980,10	317.641,00	258.572,33	-59.068,67 ↓



Rechenschaftsbericht Schmittchen im Taunus

Die Abweichungen zum Planansatz stellen sich wie folgt dar:



6201000 - Entg. für geleist. Arbeitszeit (einschl. Zulagen)¹

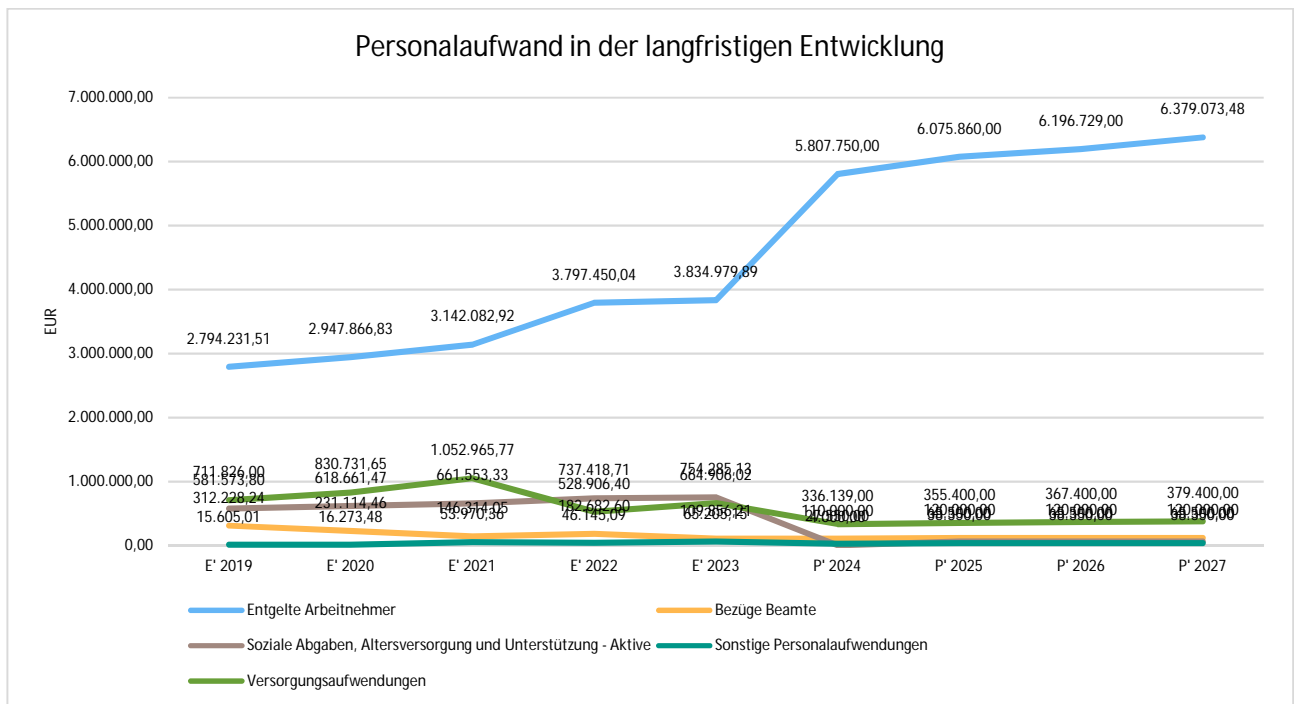


3.1.1.3.1 Personal- und Versorgungsaufwendungen

Die Entwicklung der Personalaufwendungen stellt sich im Beobachtungszeitraum wie folgt dar:

Personalaufwand

	E' 2022	E' 2023	P' 2024	P' 2025	P' 2026
Entgelte Arbeitnehmer	3.797.450	3.834.980	5.807.750	6.075.860	6.196.729
Bezüge Beamte	182.683	109.856	110.000	120.000	120.000
Soziale Abgaben, Altersversorgung und Unterstützung - Aktive	737.419	754.285	4.000	65.500	65.500
Sonstige Personalaufwendungen	46.145	65.205	27.550	38.350	38.350
Summe Personalaufwendungen	4.763.696	4.764.326	5.949.300	6.299.710	6.420.579
Versorgungsaufwendungen	528.906	664.906	336.139	355.400	367.400



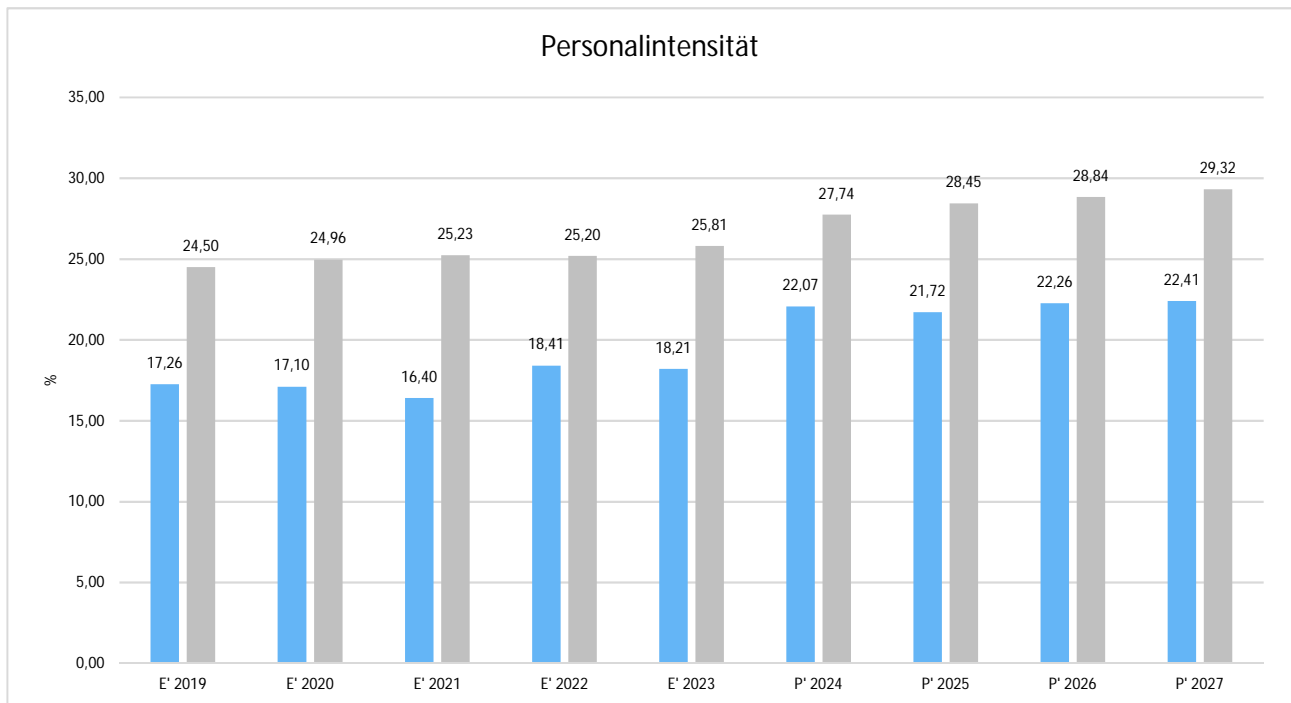


Personalintensität

Die Personalintensität bildet den prozentualen Anteil der Personalaufwendungen an den ordentlichen Aufwendungen insgesamt ab.

Sie ist ein Indikator dafür, welches Gewicht die Personalaufwendungen innerhalb des ordentlichen Aufwandes haben.

In 2022 wurde erstmals vom Wahlrecht zur Bildung einer Rückstellung für Urlaub und Überstunden Gebrauch gemacht. Ab dem Jahr 2023 werden die die Veränderungen entsprechend der Rückstellung zugeführt oder entnommen. In 2023 wurde die Rückstellung insgesamt um 12.871 € reduziert.



3.1.1.3.2 Aufwendungen für Sach- und Dienstleistungen

Die Entwicklung der Sach- und Dienstleistungen im Zeitverlauf ist den folgenden Aufstellungen zu entnehmen:

Entwicklung des Aufwandes für Sach- und Dienstleistungen

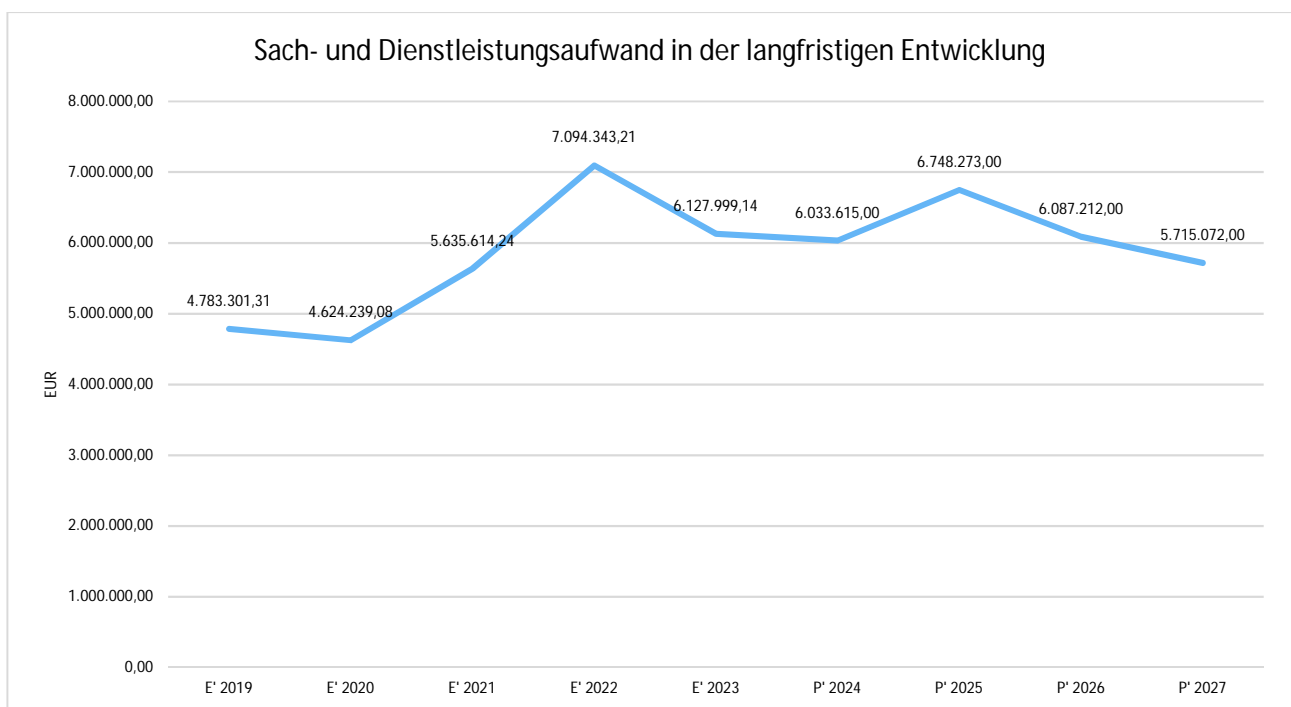
	E' 2022	E' 2023	P' 2024	P' 2025	P' 2026
Aufwendungen für Sach- und Dienstleistungen	7.094.343	6.127.999	6.033.615	6.748.273	6.087.212
davon Aufw. für Material, Energie und sonstige verwaltungswirtschaftliche Tätigkeit	1.323.946	1.305.410	1.524.288	1.694.850	1.678.400
davon Aufw. für bezogene Leistungen	4.230.481	3.503.541	3.346.495	3.825.300	3.276.080



Rechenschaftsbericht Schmittchen im Taunus

	E' 2022	E' 2023	P' 2024	P' 2025	P' 2026
davon Aufw. für die Inanspruchnahme von Rechten und Diensten	615.000	621.335	513.513	527.918	507.917
davon Aufw. für Kommunikation, Dokumentation, Information, Reisen, Werbung	319.167	422.659	395.990	405.400	399.400
davon Aufw. für Beiträge und Sonstiges sowie Wertkorrekturen	605.749	275.054	253.329	294.805	225.415

Sach- und Dienstleistungsaufwand in der langfristigen Entwicklung

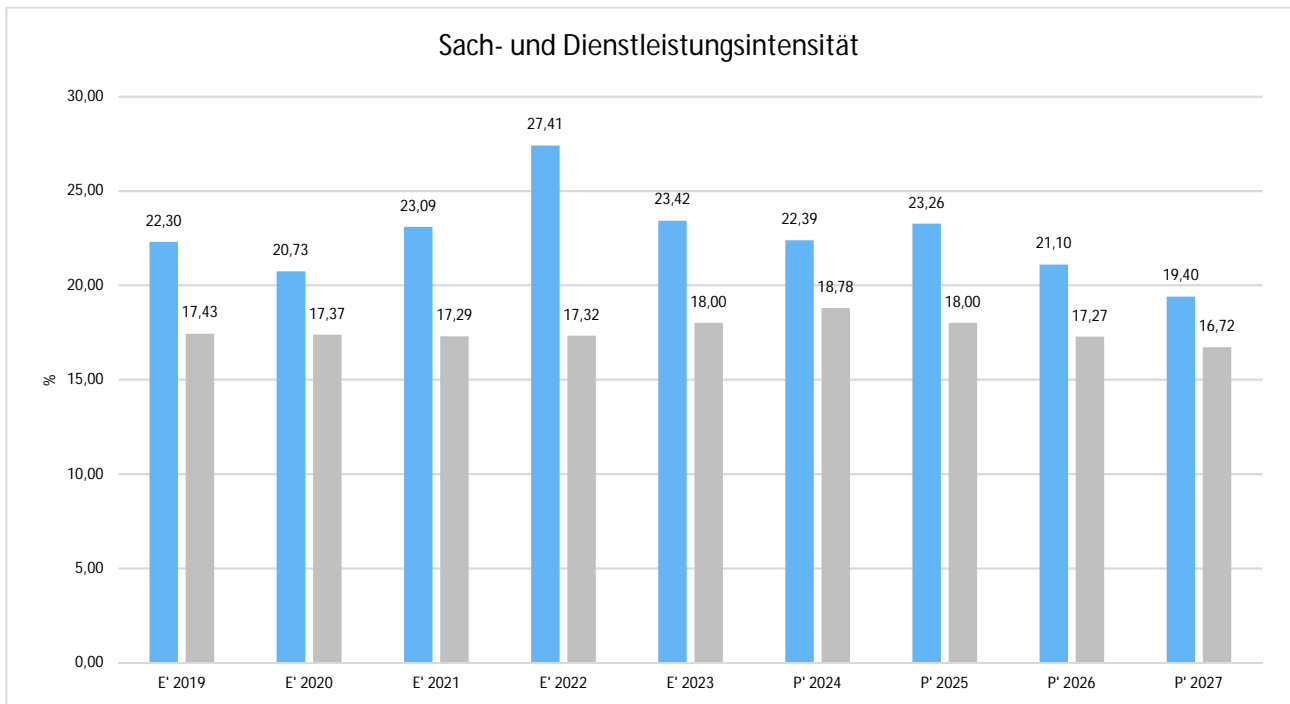


Sach- und Dienstleistungsintensität

Die Sach- und Dienstleistungsintensität lässt erkennen, in welchem Ausmaß sich eine Kommune für die Inanspruchnahme von Leistungen Dritter entschieden hat. Sie ist damit das Gegenstück zur Personalintensität. Die Sach- und Dienstleistungsintensität zeigt an, wie hoch der prozentuale Anteil der Aufwendungen für Sach- und Dienstleistungen (ohne besondere Aufwendungen für Beschäftigte) vom ordentlichen Aufwand ist.



Rechenschaftsbericht Schmitt im Taunus



3.1.1.3.3 Transferaufwendungen

Aufwandsseitig sind neben den Personal- und Sachaufwendungen die Transferaufwendungen von Bedeutung. Von besonderem Interesse sind hier die Entwicklungen bei den Umlagezahlungen an Gemeindeverbände sowie bei den Sozialtransfers. Zu den sonstigen Transferzahlungen zählen u.a. die Steuerbeteiligungen (Gewerbesteuerumlage, Finanzierungsbeteiligung Fonds Deutsche Einheit) sowie die Zuweisungen und Zuschüsse für laufende Zwecke.

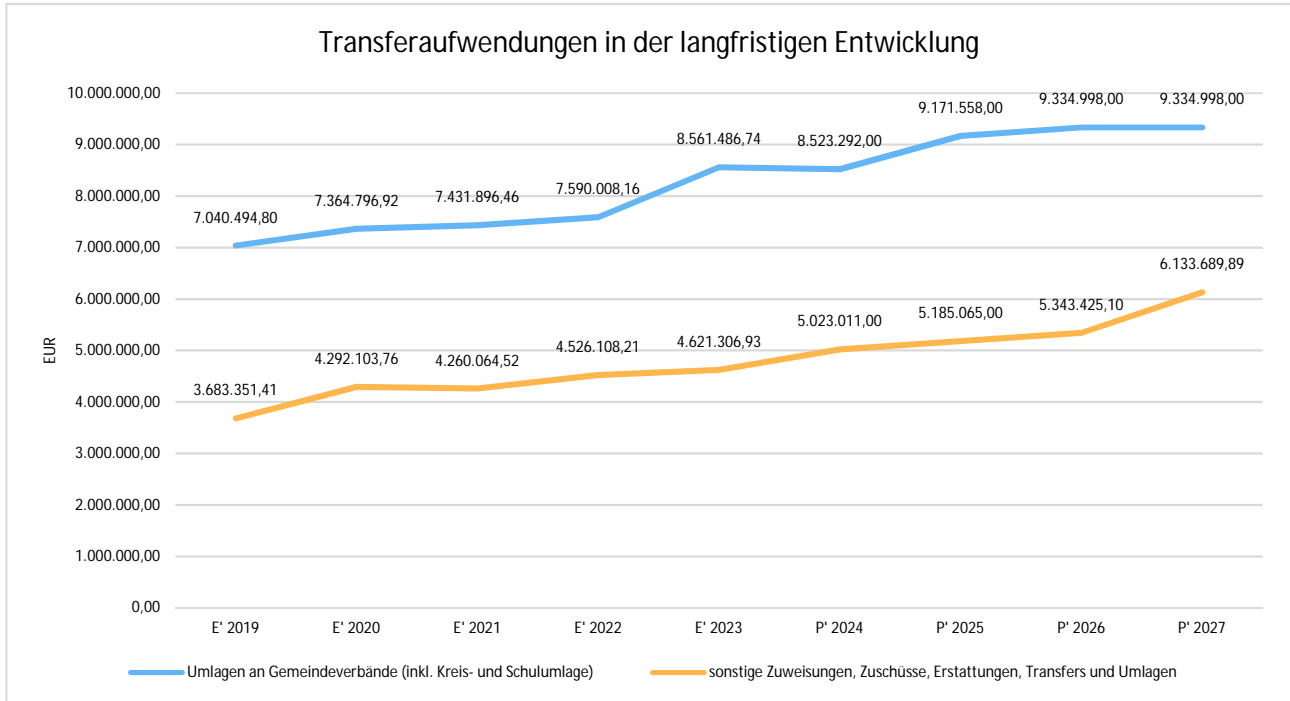
Nachfolgend ist die Entwicklung der wichtigsten Positionen abzulesen:

Entwicklung der Transferaufwendungen

	E' 2022	E' 2023	P' 2024	P' 2025	P' 2026
Umlagen an Gemeindeverbände (inkl. Kreis- und Schulumlage)	7.590.008	8.561.487	8.523.292	9.171.558	9.334.998
sonstige Zuweisungen, Zuschüsse, Erstattungen, Transfers und Umlagen	4.526.108	4.621.307	5.023.011	5.185.065	5.343.425
Summe der Transferaufwendungen /Zuweisungen	12.116.116	13.182.794	13.546.303	14.356.623	14.678.423



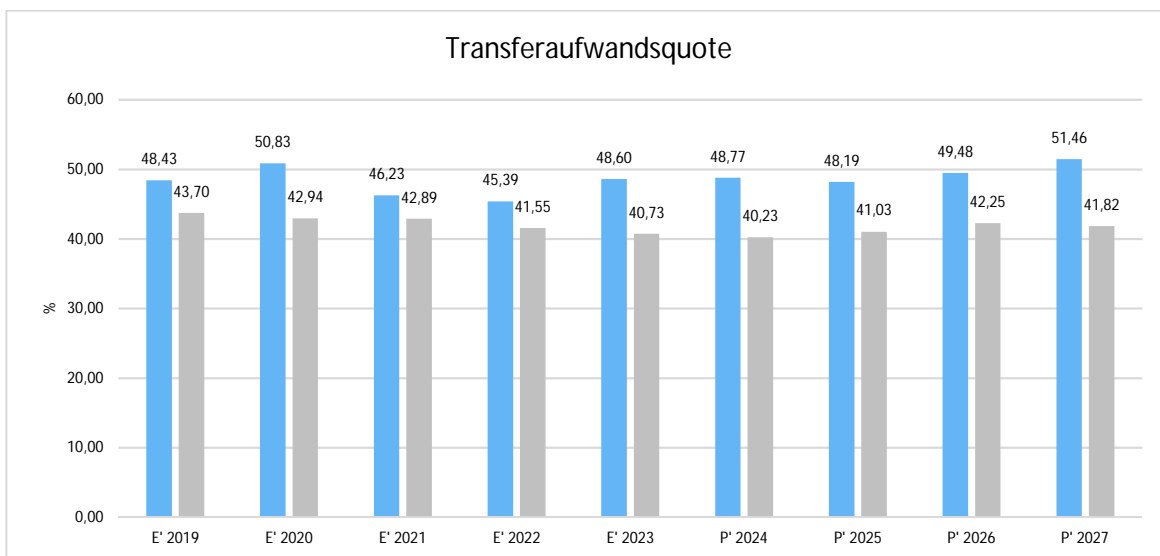
Transferaufwendungen in der langfristigen Entwicklung



Transferaufwandsquote

Die Transferaufwandsquote stellt die Transferaufwendungen aus gesetzlichen Umlageverpflichtungen, Zuweisungen und Transferleistungen ins Verhältnis zu den ordentlichen Aufwendungen (Angabe in %). Die sonstigen Erstattungen (Hauptkonto 717) bleiben hierbei unberücksichtigt.

Die Kennzahl ist damit ein Indikator dafür, wie hoch der kommunale Haushalt durch Transferaufwendungen im weiteren Sinne belastet wird.





3.1.2 Finanzrechnung

3.1.2.1 Allgemeine Entwicklung

Nachstehend ist der Finanzhaushalt im Vergleich zu den Ergebnissen des Vorjahres sowie zu den Planungen ersichtlich:

Finanzhaushalt / Finanzrechnung

	Ergebnis 2022	Fortgeschr. Ansatz 2023	Ergebnis 2023	Vergleich fortg. Ansatz / Ergebnis 2023
09 - Einzahlungen aus laufender Verwaltungstätigkeit	25.319.791,65	25.844.204,00	26.918.951,02	1.074.747,02 ↗
18 - Auszahlungen aus laufender Verwaltungstätigkeit	23.095.288,61	25.663.702,00	24.839.498,46	-824.203,54 ↘
19 - Saldo aus laufender Verwaltungstätigkeit	2.224.503,04	180.502,00	2.079.452,56	1.898.950,56 ↗
23 - Einzahlungen aus Investitionstätigkeit	542.446,11	320.650,00	556.094,53	235.444,53 ↗
28 - Auszahlungen aus Investitionstätigkeit	2.527.067,80	4.864.416,38	1.228.705,68	-3.635.710,70 ↘
29 - Saldo aus Investitionstätigkeit	-1.984.621,69	-4.543.766,38	-672.611,15	3.871.155,23 ↗
30 - Zahlungsmittelüberschuss/-bedarf (laufende Verwaltungs- und Investitionstätigkeit)	239.881,35	-4.363.264,38	1.406.841,41	5.770.105,79 ↗
31 - Einzahlungen aus der Aufnahme von Krediten und wirtschaftlich vergleichbaren Vorgängen für Investitionen	2.273.500,00	3.390.950,00	--	-3.390.950,00 ↘
32 - Auszahlungen für die Tilgung von Krediten und wirtschaftlich vergleichbaren Vorgängen für Investitionen	903.859,17	969.253,86	921.216,89	-48.036,97 ↘
33 - Saldo aus Finanzierungstätigkeit	1.369.640,83	2.421.696,14	-921.216,89	-3.342.913,03 ↘
37 - Zahlungsmittelüberschuss/Zahlungsmittelbedarf aus haushaltsunwirksamen Zahlungsvorgängen	48.570,35	--	38.561,47	38.561,47 ↗
39 - Veränderungen des Bestandes an Zahlungsmitteln	1.658.092,53	-1.941.568,24	524.185,99	2.465.754,23 ↗



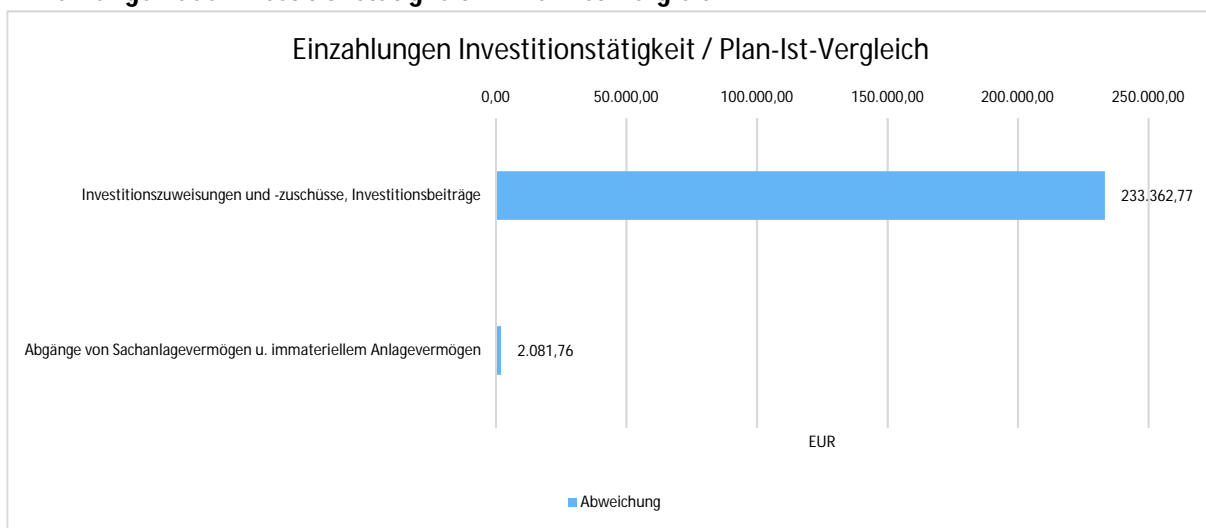
3.1.2.2 Investitionstätigkeit

Im Rahmen der Finanzrechnung ist insbesondere die kommunale Investitionstätigkeit von Bedeutung. Im folgenden wird ersichtlich, wie sich die Ein- und Auszahlungen der Investitionstätigkeit insbesondere im Vergleich zur Haushaltsplanung darstellen.

Investitionstätigkeit

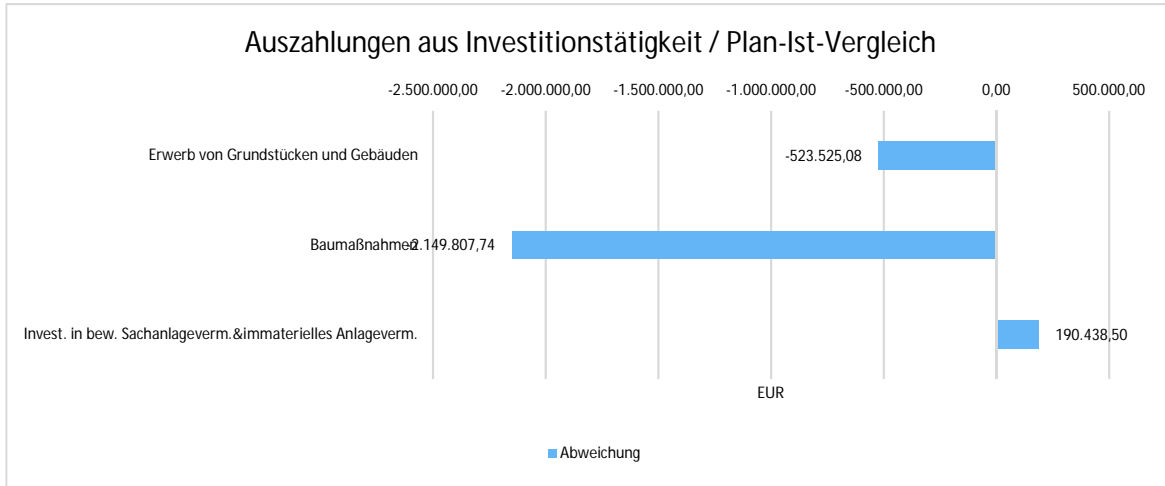
	Ergebnis 2022	Fortgeschr. Ansatz 2023	Ergebnis 2023	Vergleich fortg. Ansatz / Ergebnis 2023
Einzahlungen aus Investitionszuweisungen und -zuschüssen sowie Investitionsbeiträgen	516.070,61	320.650,00	554.012,77	233.362,77 ↗
Einzahlungen aus Abgängen von Sachanlagevermögen und immateriellem Anlagevermögen	26.375,50	--	2.081,76	2.081,76 ↗
Summe Einzahlungen aus Investitionstätigkeit	542.446,11	320.650,00	556.094,53	235.444,53 ↗
Auszahlungen für den Erwerb von Grundstücken und Gebäuden	116.533,43	617.000,00	93.474,92	-523.525,08 ↘
Auszahlungen für Baumaßnahmen	1.943.983,77	3.908.816,38	606.192,26	-3.302.624,12 ↘
Auszahlungen für Investitionen in das sonstige Sachanlagevermögen und immaterielle Anlagevermögen	466.550,60	338.600,00	529.038,50	190.438,50 ↗
Summe Auszahlungen aus Investitionstätigkeit	2.527.067,80	4.864.416,38	1.228.705,68	-3.635.710,70 ↘
Saldo der Ein- und Auszahlungen aus Investitions- und Finanzierungstätigkeit	-1.984.621,69	-4.543.766,38	-672.611,15	3.871.155,23 ↗

Einzahlungen aus Investitionstätigkeit im Plan-Ist-Vergleich





Auszahlungen Investitionstätigkeit im Plan-Ist-Vergleich





3.2 Teilhaushalte

Budget und wesentliche Plan-Ist-Abweichungen

Die Budgetierung der Gemeinde Schmitt im Taunus wurde bereits im kameralen Haushalt eingeführt und im doppischen Haushalt fortgeführt.

Nach den Bestimmungen des § 4 GemHVO-Doppik bildet jeder Teilhaushalt ein Budget und ist einem bestimmten Verantwortungsbereich (hier: Fachdienst) zuzuordnen. Grundsätzliche Regelungen sind in der Haushaltssatzung 2023 verankert sowie den Vorbemerkungen des Vorberichts zum Haushalt 2023 beigefügt und von der Gemeindevertretung beschlossen.

Der Jahresabschluss weist gegenüber der Veranschlagung eine Verbesserung um 1.999.136,38 € aus.

Die Personalausgaben gehören nicht zum Budget der Produktverantwortlichen. Sie sind gegenseitig deckungsfähig.

Zu den Teilhaushaltsergebnissen (ohne Berücksichtigung innerer Verrechnungen) werden folgende Erläuterungen gegeben:

Produktbereich 01 - Innere Verwaltung	Plan 2023	Ist 2023	Abweichung
Ordentliches Ergebnis	-3.870.273,12	-2.715.165,11	1.155.108,01

Erläuterung zur Plan-Ist-Abweichung

Die Unterschreitung begründet sich hauptsächlich durch die restliche Auflösung der Rückstellung für das Baugelände "Oberer Haidgen" in Höhe von 994.516,81 Euro.

Produktbereich 02 - Sicherheit und Ordnung	Plan 2023	Ist 2023	Abweichung
Ordentliches Ergebnis	-742.621,00	-705.511,20	37.109,80

Erläuterung zur Plan-Ist-Abweichung

Die Überschreitung begründet sich durch die Abschreibungen aufgrund aktivierter Feuerwehrfahrzeuge und Ausrüstung mit verkürzter Abschreibungsdauer.

Produktbereich 05 - Soziale Leistungen	Plan 2023	Ist 2023	Abweichung
Ordentliches Ergebnis	-32.940,00	-87.995,65	-55.055,65

Erläuterung zur Plan-Ist-Abweichung



Rechenschaftsbericht Schmittchen im Taunus

Produktbereich 06 - Kinder-/Jugend- und Familienhilfe	Plan 2023	Ist 2023	Abweichung
Ordentliches Ergebnis	-2.826.924,51	-2.475.062,48	351.862,03 ↗

Erläuterung zur Plan-Ist-Abweichung

Die Unterschreitung beruht im Wesentlichen auf der Kostenerstattung gemäß Betriebskostenabrechnung 2022 des Bistum Limburg für die katholischen Kindergärten und Wenigerausgaben bei den Personalkosten.

Produktbereich 08 - Sportförderung	Plan 2023	Ist 2023	Abweichung
Ordentliches Ergebnis	-403.104,00	-367.126,87	35.977,13 ↗

Erläuterung zur Plan-Ist-Abweichung

Die Unterschreitung beruht auf niedrigeren Personalaufwendungen sowie geringeren Ausgaben für die Herstellung des Schwimmbadparkplatzes.

Produktbereich 10 - Bauen und Wohnen	Plan 2023	Ist 2023	Abweichung
Ordentliches Ergebnis	-184.527,00	-172.463,32	12.063,68 ↗

Erläuterung zur Plan-Ist-Abweichung

Die Unterschreitung begründet sich im Wesentlichen durch geringere Ausgaben bei den Personalkosten und Sach- und Dienstleistungen.

Produktbereich 11 - Ver- und Entsorgung	Plan 2023	Ist 2023	Abweichung
Ordentliches Ergebnis	404.305,00	-31.972,51	-436.277,51 ↘

Erläuterung zur Plan-Ist-Abweichung

Die Mehraufwendungen erklären sich durch höhere Kosten für die in 2023 veranschlagten Mittel für die Herstellung von Kanal und Wasserhausanschlüssen der Brunhildestraße, Schmittener Straße, Brombacher Straße und Kanonenstraße. In 2023 wurden im Bereich der Anlagenbuchhaltung Aktivierungen und Korrekturen in Absprache mit dem Rechnungsprüfungsamt vorgenommen, welche sich auch auf den Ergebnishaushalt auswirken.



Rechenschaftsbericht Schmittchen im Taunus

Produktbereich 12 - Verkehrsflächen und -anlagen/ÖPNV	Plan 2023	Ist 2023	Abweichung
Ordentliches Ergebnis	-1.109.862,00	-1.157.461,34	-47.599,34 ↘

Erläuterung zur Plan-Ist-Abweichung

Die Überschreitung beruht im Wesentlichen auf Korrekturbuchungen im Rahmen der Nachaktivierung von Anlagen sowie höheren Ausgaben im Bereich der Straßensanierung.

Produktbereich 13 - Natur- und Landschaftspflege	Plan 2023	Ist 2023	Abweichung
Ordentliches Ergebnis	-39.352,00	675.790,41	715.142,41 ↗

Erläuterung zur Plan-Ist-Abweichung

Die Abweichung basiert im Wesentlichen auf den erhaltenen Fördergeldern des Landes für Wegeinstandsetzung und Kalamitäten des Gemeindewaldes.

Produktbereich 14 - Umweltschutz	Plan 2023	Ist 2023	Abweichung
Ordentliches Ergebnis	-31.990,00	-5.426,75	26.563,25 ↗

Erläuterung zur Plan-Ist-Abweichung

Dieser Teilhaushalt wurde neu gebildet und wird ab dem Haushaltsjahr 2023 bebucht.

Produktbereich 15 - Wirtschaft und Tourismus	Plan 2023	Ist 2023	Abweichung
Ordentliches Ergebnis	-79.910,00	-58.266,84	21.643,16 ↗

Erläuterung zur Plan-Ist-Abweichung

Die Unterschreitung beruht im Wesentlichen auf geringeren Personalkosten, da die Stelle im Bereich Tourismus in 2023 nur teilweise besetzt wurde.

Produktbereich 16 - Allgemeine Finanzwirtschaft	Plan 2023	Ist 2023	Abweichung
Ordentliches Ergebnis	8.733.228,00	8.845.667,85	112.439,85 ↗

Erläuterung zur Plan-Ist-Abweichung

Die große Abweichung gegenüber dem Planansatz resultiert aus Mehreinnahmen bei der Gewerbesteuer. Demgegenüber stehen jedoch Mindereinnahmen bei der Einkommensteuer sowie höhere Ausgaben für die Heimatumlage sowie Gewerbesteuerumlage aufgrund der höheren Gewerbesteuereinnahmen.



4 Vermögens- und Schuldenlage

Die Bilanz gibt die Vermögenssituation einer Kommune zum Stichtag wieder. Aus der folgenden Bilanzabbildung kann die Entwicklung der Bilanzwerte im Vergleich zum Vorjahr sowie die jeweiligen Anteile der Bilanzpositionen an der Bilanzsumme abgelesen werden.

Bilanz im Jahresvergleich

Bilanzposition	31.12.2023	31.12.2022	Veränderung
1 - Anlagevermögen	51.286.086	51.529.734	-243.648 →
1.1 - Immaterielle Vermögensgegenstände	1.755.859	1.721.437	34.422 ↗
1.2 - Sachanlagen	48.930.868	49.277.042	-346.173 →
1.3 - Finanzanlagen	599.359	531.255	68.104 ↗
1.4 - Sparkassenrechtliche Sonderbeziehungen	0	0	0 →
2 - Umlaufvermögen	5.324.446	5.308.299	16.147 →
2.1 - Vorräte einschl. Roh-, Hilfs- und Betriebsstoffe	0	0	0 →
2.2 - Fertige und unfertige Erzeugnisse, Leistungen, Waren	0	0	0 →
2.3 - Forderungen und sonstige Vermögensgegenstände	1.480.781	1.988.820	-508.039 ↘
2.4 - Flüssige Mittel	3.843.665	3.319.479	524.186 ↗
3 - Aktive Rechnungsabgrenzungsposten	7.506	5.265	2.240 ↗
4 - Nicht durch Eigenkapital gedeckter Fehlbetrag	0	0	0 →
Aktiva	56.618.038	56.843.299	-225.261 →
1 - Eigenkapital	22.925.495	21.110.329	1.815.166 ↗
1.1 - Netto-Position	14.158.378	14.158.378	0 →
1.2 - Rücklagen, Sonderrücklagen, Stiftungskapital	6.951.952	5.391.746	1.560.206 ↗
1.3 - Ergebnisverwendung	1.815.166	1.560.206	254.960 ↗
1.3.1 - Ergebnisvortrag	0	0	0 →
1.3.2 - Jahresüberschuss / Jahresfehlbetrag	1.815.166	1.560.206	254.960 ↗
2 - Sonderposten	14.077.537	14.194.268	-116.731 →
2.1 - SoPo für erhaltene Investitionszuweisungen, -zuschüsse und Investitionsbeiträge	13.019.995	13.172.531	-152.535 ↘
2.2 - Sonderposten für den Gebührenaussgleich	0	0	0 →



Rechenschaftsbericht Schmitt im Taunus

Bilanzposition	31.12.2023	31.12.2022	Veränderung
2.3 - Sonderposten für Umlagen nach § 50 Abs. 3 HFAG	575.378	539.547	35.831 ↗
2.4 - Sonstige Sonderposten	482.163	482.190	-27 →
3 - Rückstellungen	6.121.201	7.025.039	-903.838 ↘
3.1 - Rückstellungen für Pensionen und ähnliche Verpflichtungen	5.556.763	5.421.707	135.057 ↗
3.2 - Rückstellung für Umlageverpflichtungen nach dem HFAG und für Verpflichtungen im Rahmen von Steuerschuldverhältnissen	0	0	0 →
3.3 - Rückstellungen für Rekultivierung und Nachsorge von Abfalldeponien	0	0	0 →
3.4 - Rückstellungen für die Sanierung von Altlasten	0	0	0 →
3.5 - Sonstige Rückstellungen	564.438	1.603.333	-1.038.895 ↘
4 - Verbindlichkeiten	12.709.685	13.735.421	-1.025.736 ↘
4.1 - Verbindlichkeiten aus Anleihen	0	0	0 →
4.2 - Verbindlichkeiten aus Kreditaufnahmen für Investitionen und Investitionsförderungsmaßnahmen	10.189.720	10.862.954	-673.234 ↘
4.3 - Verbindlichkeiten aus Kreditaufnahmen für die Liquiditätssicherung	0	0	0 →
4.4 - Verbindlichkeiten aus kreditähnlichen Rechtsgeschäften	0	0	0 →
4.5 - Verbindlichkeiten aus Zuweisungen und Zuschüssen, Transferleistungen und Investitionszuweisungen und –zuschüssen, Investitionsbeiträgen	404.491	462.825	-58.335 ↘
4.6 - Verbindlichkeiten aus Lieferungen und Leistungen	761.214	946.153	-184.939 ↘
4.7 - Verbindlichkeiten aus Steuern und steuerähnlichen Abgaben	-862	801	-1.663 ↘
4.8 - Verbindlichkeiten gegenüber verbundenen Unternehmen und gegen Unternehmen, mit denen ein Beteiligungsverhältnis besteht, und Sondervermögen	0	0	0 →
4.9 - Sonstige Verbindlichkeiten	1.355.122	1.462.688	-107.566 ↘
5 - Passive Rechnungsabgrenzungsposten	784.123	778.241	5.882 →
Passiva	56.618.038	56.843.299	-225.261 →



Aufteilung des Sachanlagevermögens

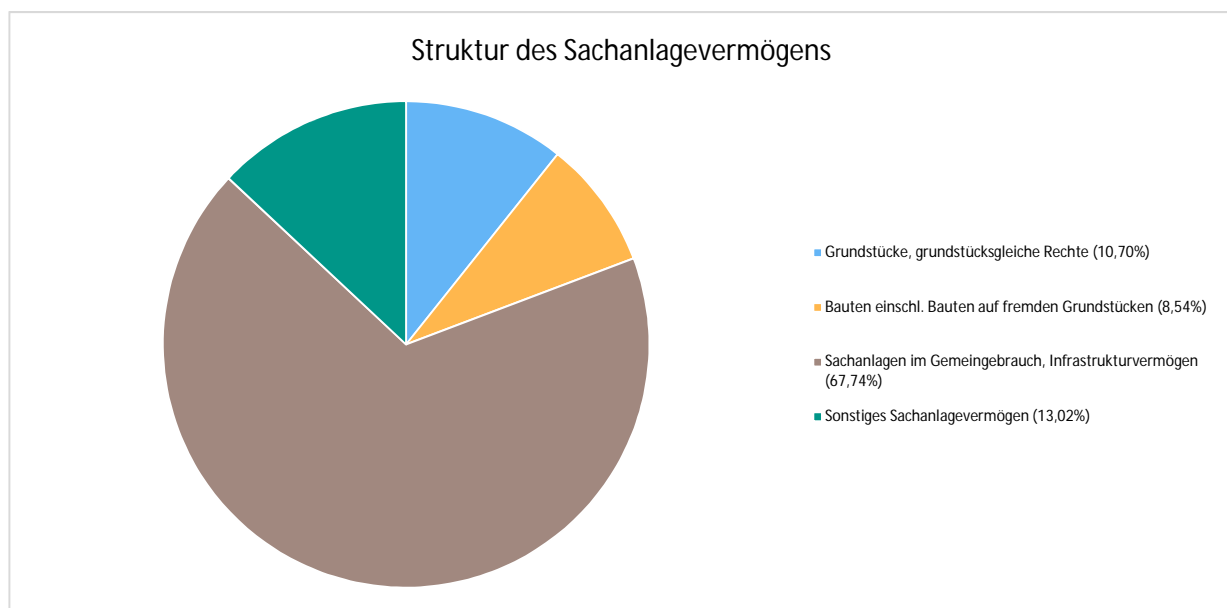
Auf der Aktivseite der Bilanz stellen die Sachanlagen den größten Posten dar. Das Sachanlagevermögen wird nachfolgend in seiner Zusammensetzung und in den jeweiligen Veränderungen zum Vorjahr abgebildet.

Sachanlagevermögen (in Tausend EUR)

Bilanzposition	31.12.2023	31.12.2022	Veränderung
1.2 - Sachanlagen	48.931	49.277	-346 →
1.2.1 - Grundstücke, grundstücksgleiche Rechte	5.236	5.213	23 →
1.2.2 - Bauten einschließlich Bauten auf fremden Grundstücken	4.179	4.300	-121 ↘
1.2.3 - Sachanlagen im Gemeingebrauch, Infrastrukturvermögen	33.145	30.412	2.734 ↗
1.2.4 - Anlagen und Maschinen zur Leistungserstellung	459	250	209 ↗
1.2.5 - Andere Anlagen, Betriebs- und Geschäftsausstattung	1.495	1.349	146 ↗
1.2.6 - Geleistete Anzahlungen und Anlagen im Bau	4.418	7.754	-3.337 ↘

Das Sachanlagevermögen in seiner Struktur und Entwicklung

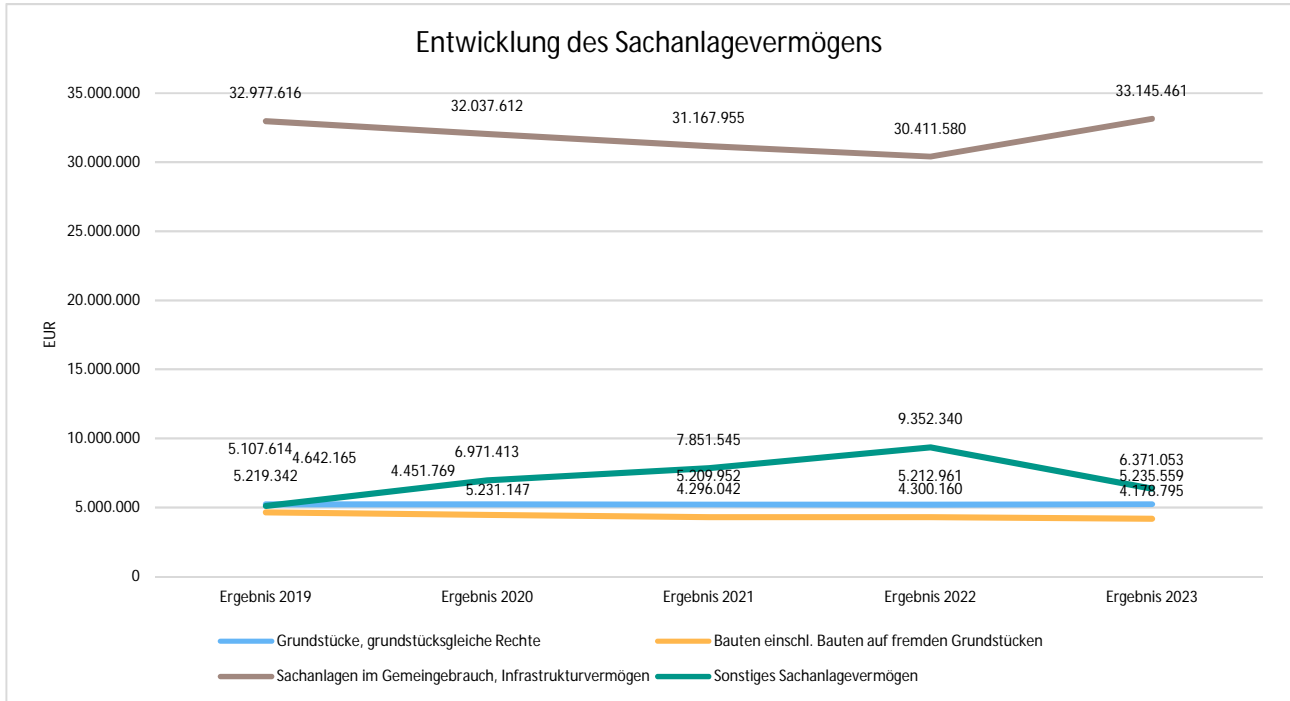
Im Folgenden wird die Struktur des Sachanlagevermögens in seinen wesentlichen Ausprägungen abgebildet:





Rechenschaftsbericht Schmittchen im Taunus

Die Entwicklung des Sachanlagevermögens in den letzten 5 Jahren ergibt folgendes Bild:



5 Kennzahlen

Über Kennzahlen lassen sich komplexe finanzwirtschaftliche Zusammenhänge in komprimierter Form darstellen. Die Betrachtung der Kennzahlenentwicklung im Mehrjahresverlauf ermöglicht eine finanzpolitische Beurteilung der Haushaltsentwicklung in seinen wesentlichen Ausprägungen.

5.1 Kennzahlen zur Ertrags- und Aufwandslage sowie zum Haushaltsergebnis

5.1.1 Aufwendungen für Sach- und Dienstleistungen

Die Entwicklung der Sach- und Dienstleistungen im Zeitverlauf ist den folgenden Aufstellungen zu entnehmen:

Entwicklung des Aufwandes für Sach- und Dienstleistungen

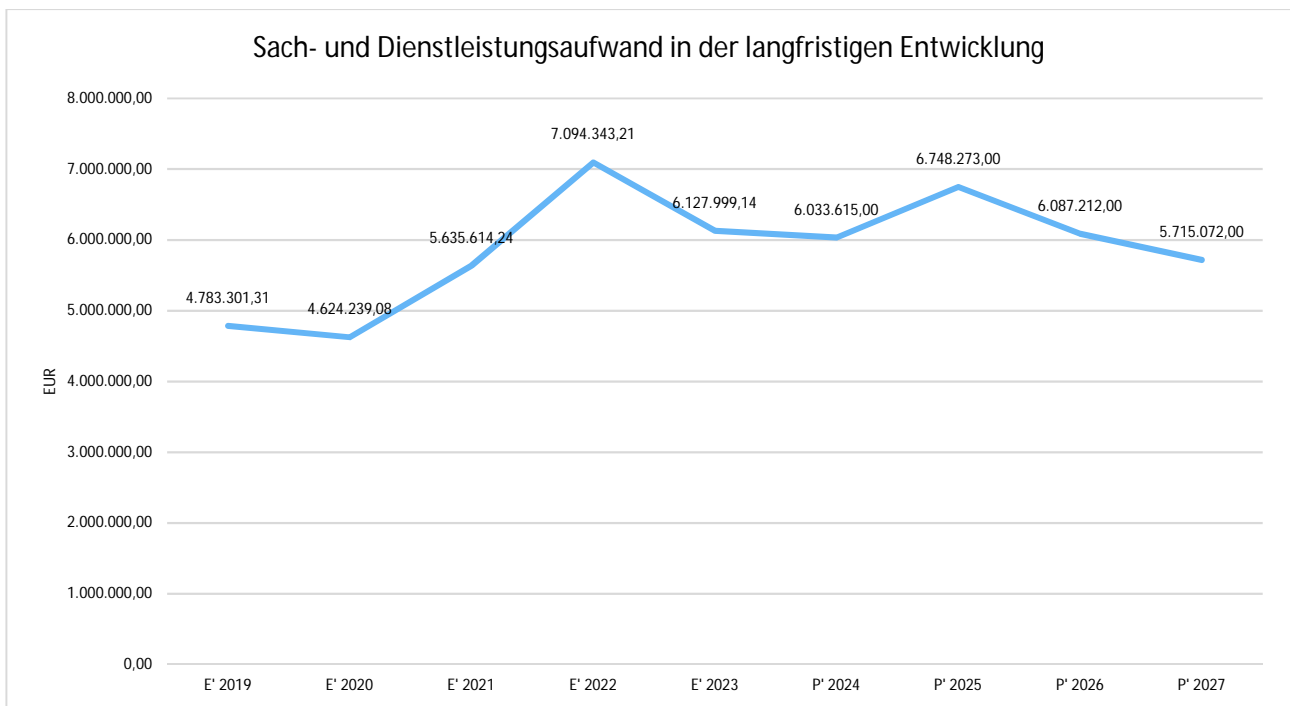
	E' 2022	E' 2023	P' 2024	P' 2025	P' 2026
Aufwendungen für Sach- und Dienstleistungen	7.094.343	6.127.999	6.033.615	6.748.273	6.087.212
davon Aufw. für Material, Energie und sonstige verwaltungswirtschaftliche Tätigkeit	1.323.946	1.305.410	1.524.288	1.694.850	1.678.400
davon Aufw. für bezogene Leistungen	4.230.481	3.503.541	3.346.495	3.825.300	3.276.080



Rechenschaftsbericht Schmittchen im Taunus

	E' 2022	E' 2023	P' 2024	P' 2025	P' 2026
davon Aufw. für die Inanspruchnahme von Rechten und Diensten	615.000	621.335	513.513	527.918	507.917
davon Aufw. für Kommunikation, Dokumentation, Information, Reisen, Werbung	319.167	422.659	395.990	405.400	399.400
davon Aufw. für Beiträge und Sonstiges sowie Wertkorrekturen	605.749	275.054	253.329	294.805	225.415

Sach- und Dienstleistungsaufwand in der langfristigen Entwicklung

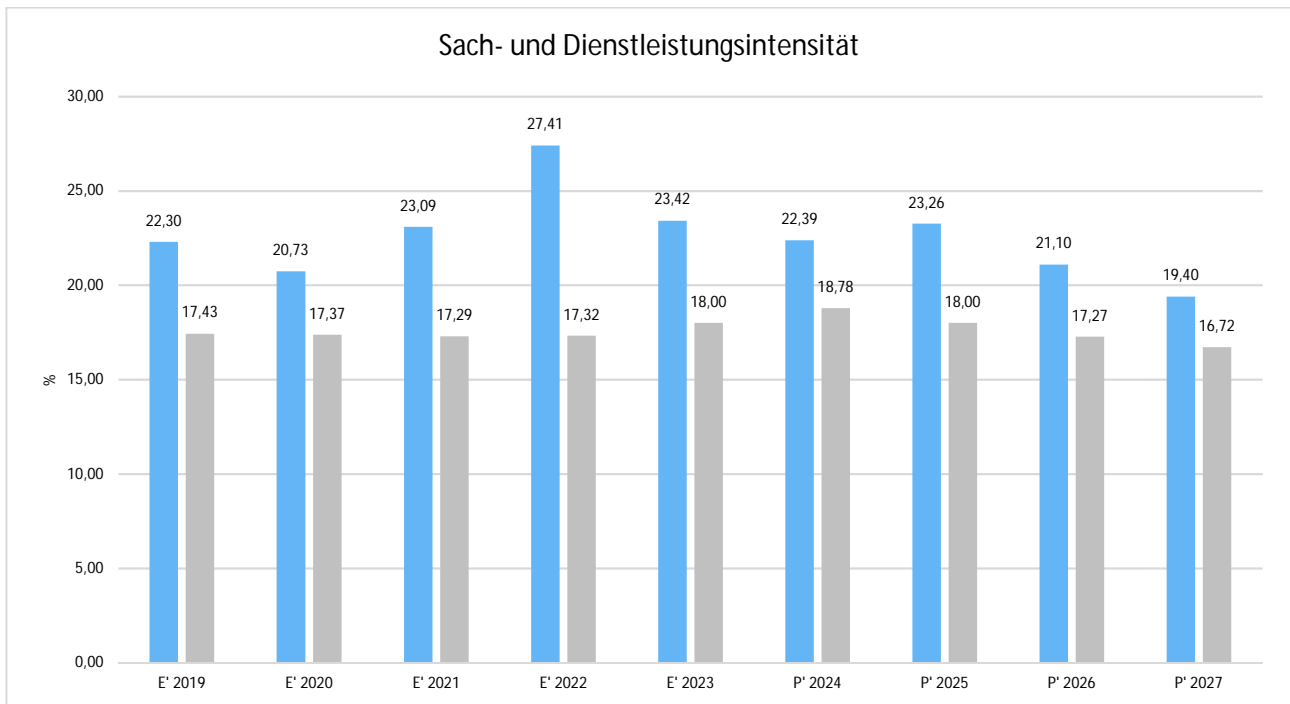


Sach- und Dienstleistungsintensität

Die Sach- und Dienstleistungsintensität lässt erkennen, in welchem Ausmaß sich eine Kommune für die Inanspruchnahme von Leistungen Dritter entschieden hat. Sie ist damit das Gegenstück zur Personalintensität. Die Sach- und Dienstleistungsintensität zeigt an, wie hoch der prozentuale Anteil der Aufwendungen für Sach- und Dienstleistungen (ohne besondere Aufwendungen für Beschäftigte) vom ordentlichen Aufwand ist.



Rechenschaftsbericht Schmittchen im Taunus



5.1.2 Transferaufwendungen

Aufwandsseitig sind neben den Personal- und Sachaufwendungen die Transferaufwendungen von Bedeutung. Von besonderem Interesse sind hier die Entwicklungen bei den Umlagezahlungen an Gemeindeverbände sowie bei den Sozialtransfers. Zu den sonstigen Transferzahlungen zählen u.a. die Steuerbeteiligungen (Gewerbesteuerumlage, Finanzierungsbeteiligung Fonds Deutsche Einheit) sowie die Zuweisungen und Zuschüsse für laufende Zwecke.

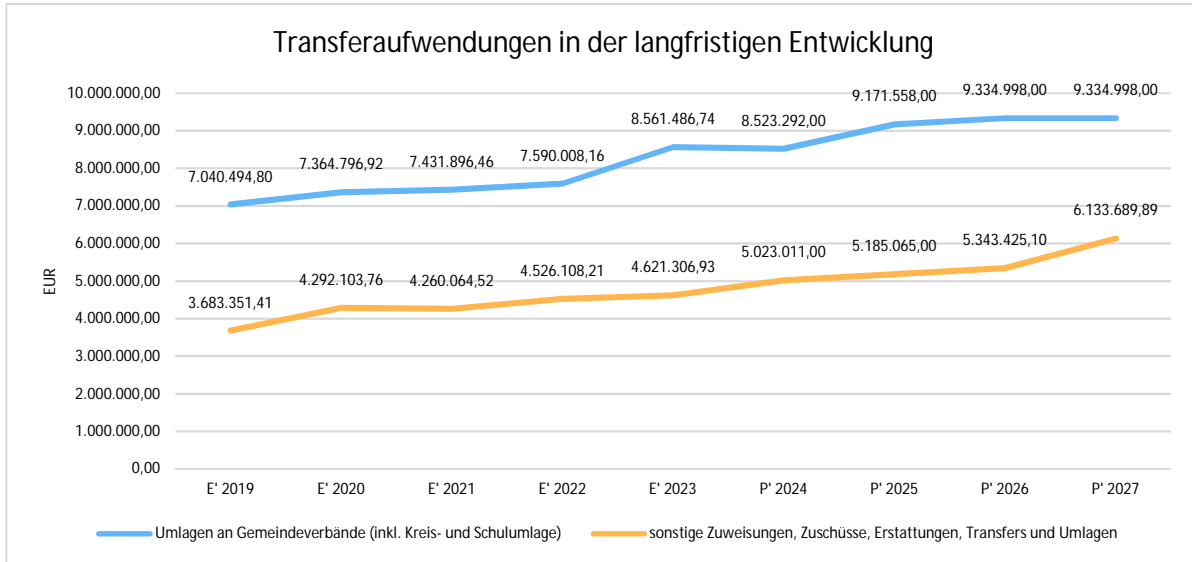
Nachfolgend ist die Entwicklung der wichtigsten Positionen abzulesen:

Entwicklung der Transferaufwendungen

	E' 2022	E' 2023	P' 2024	P' 2025	P' 2026
Umlagen an Gemeindeverbände (inkl. Kreis- und Schulumlage)	7.590.008	8.561.487	8.523.292	9.171.558	9.334.998
sonstige Zuweisungen, Zuschüsse, Erstattungen, Transfers und Umlagen	4.526.108	4.621.307	5.023.011	5.185.065	5.343.425
Summe der Transferaufwendungen /Zuweisungen	12.116.116	13.182.794	13.546.303	14.356.623	14.678.423



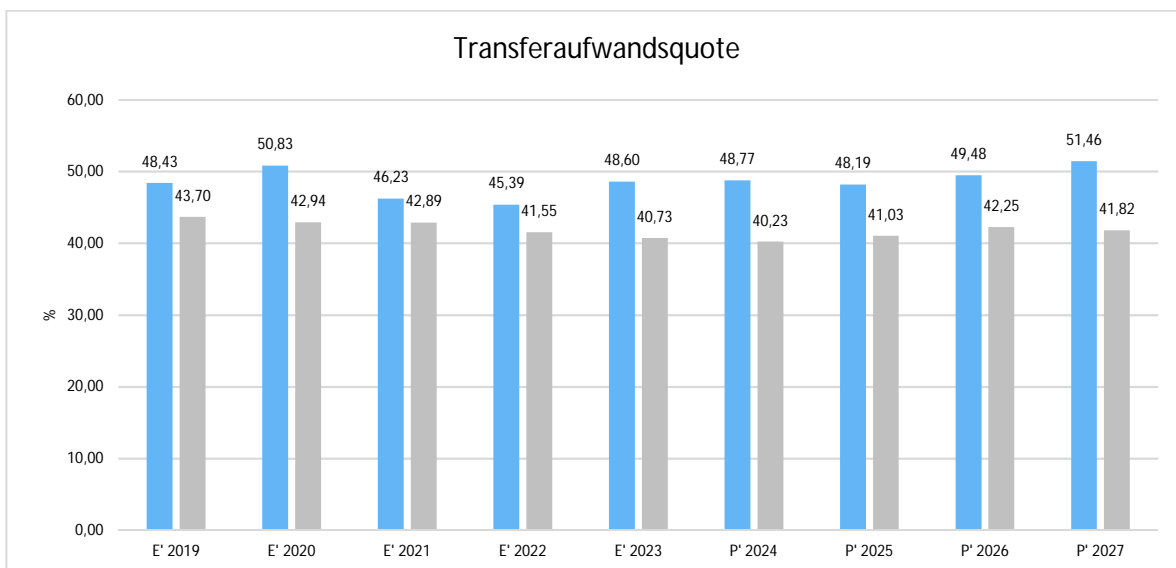
Transferaufwendungen in der langfristigen Entwicklung



Transferaufwandsquote

Die Transferaufwandsquote stellt die Transferaufwendungen aus gesetzlichen Umlageverpflichtungen, Zuweisungen und Transferleistungen ins Verhältnis zu den ordentlichen Aufwendungen (Angabe in %). Die sonstigen Erstattungen (Hauptkonto 717) bleiben hierbei unberücksichtigt.

Die Kennzahl ist damit ein Indikator dafür, wie hoch der kommunale Haushalt durch Transferaufwendungen im weiteren Sinne belastet wird.





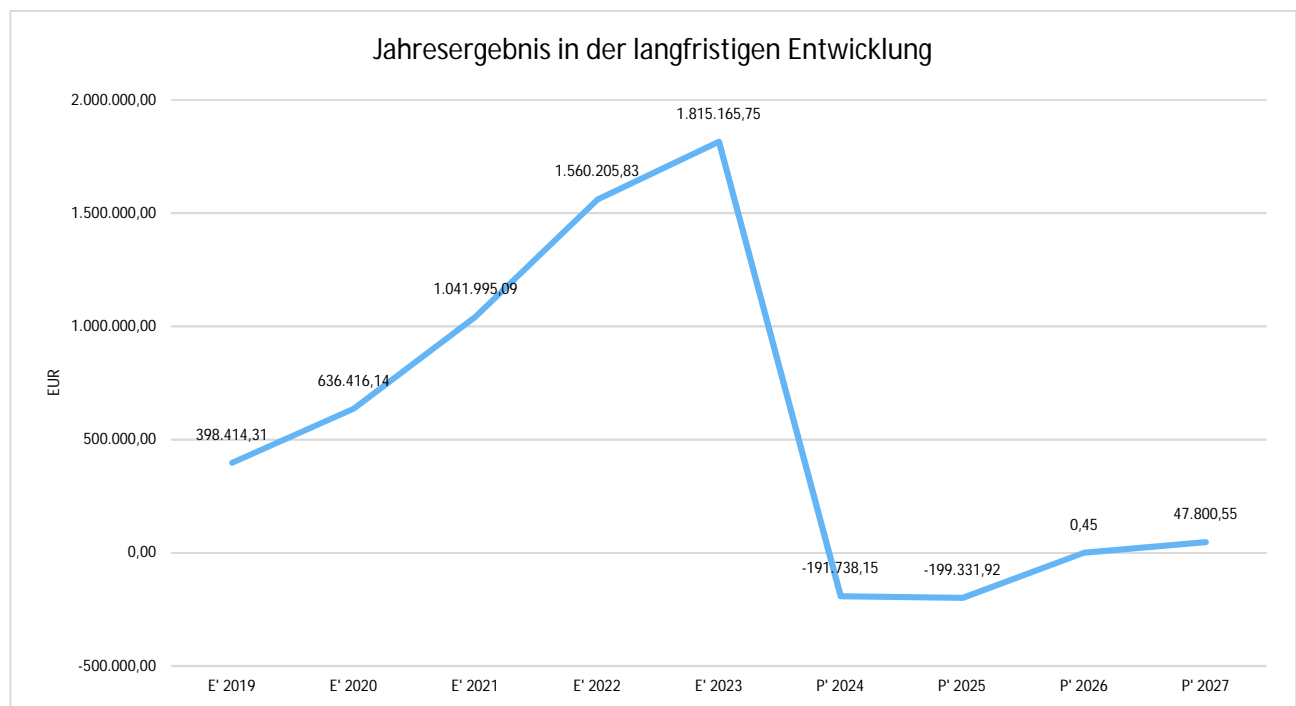
5.1.3 Haushaltsergebnis

Die Entwicklung des Ergebnisses mit seinen Untergliederungen ist nachfolgend dargestellt:

Entwicklung des Ergebnisses

	E' 2022	E' 2023	P' 2024	P' 2025	P' 2026
Verwaltungsergebnis	1.764.817	1.916.140	100.812	141.568	491.539
Finanzergebnis	-211.444	-171.134	-292.550	-340.900	-491.539
Ordentliches Ergebnis	1.553.373	1.745.006	-191.738	-199.332	0
Außerordentliches Ergebnis	6.833	70.160	--	--	--
Jahresergebnis	1.560.206	1.815.166	-191.738	-199.332	0

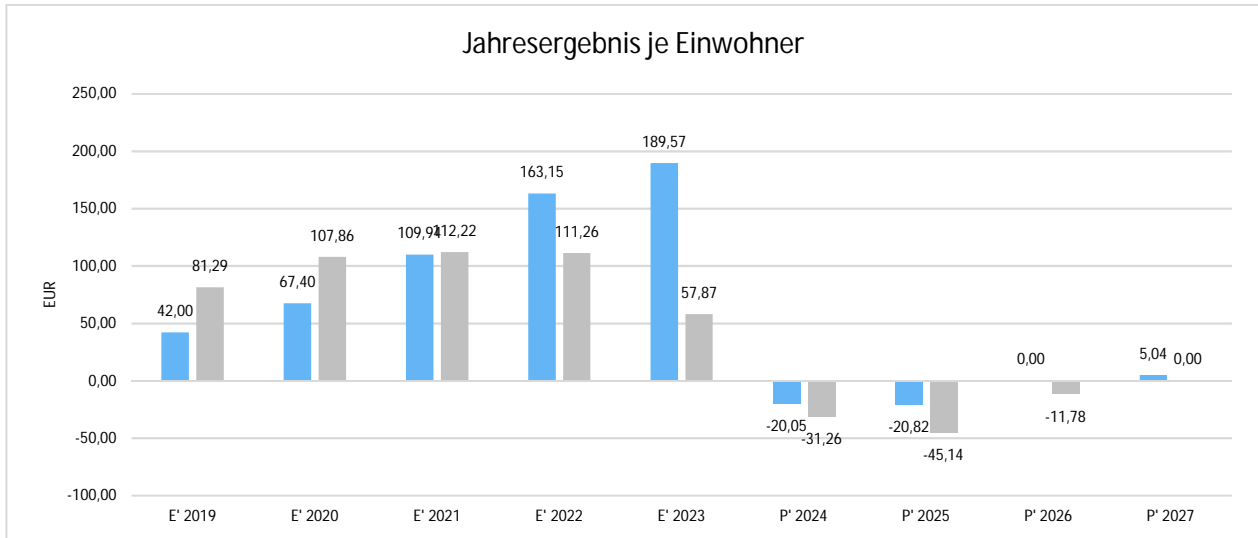
Jahresergebnis in der langfristigen Entwicklung





Jahresergebnis je Einwohner

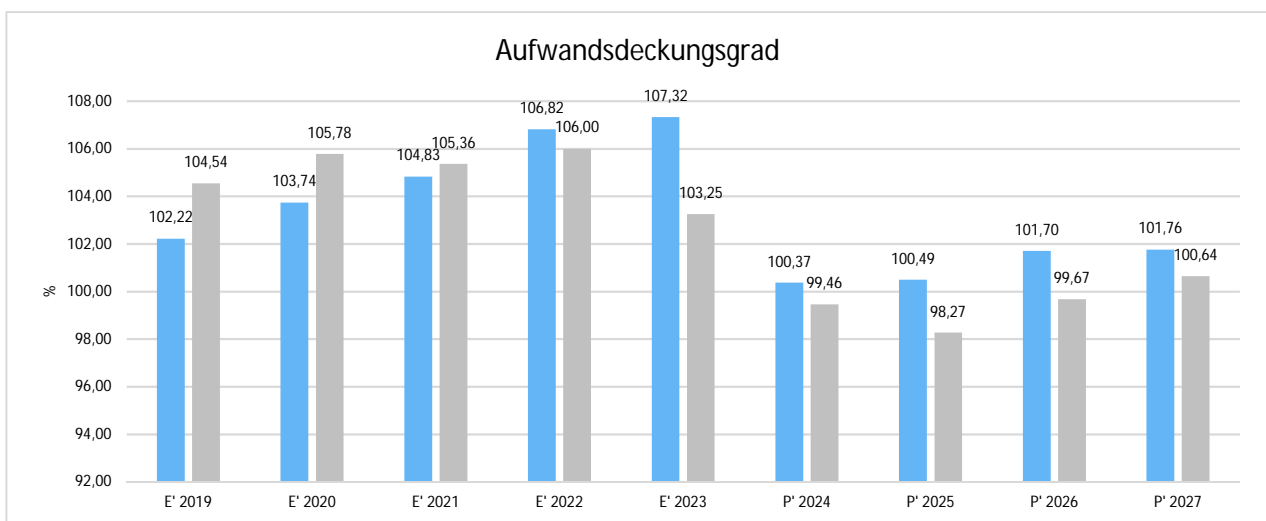
Die Kennzahl bildet das Jahresergebnis als Saldo von Ergebnis aus ordentlichem Ergebnis und außerordentlichem Ergebnis bezogen auf einen Einwohner ab.



Unter Steuerungsgesichtspunkten ist nicht das außerordentliche Ergebnis sondern das ordentliche Ergebnis relevant. Da sich dies aus dem Verwaltungsergebnis sowie dem Finanzergebnis zusammensetzt, werden nachfolgend auch Kennzahlen zu diesen Ergebnisgrößen dargestellt.

Aufwandsdeckungsgrad (Verwaltungsergebnis)

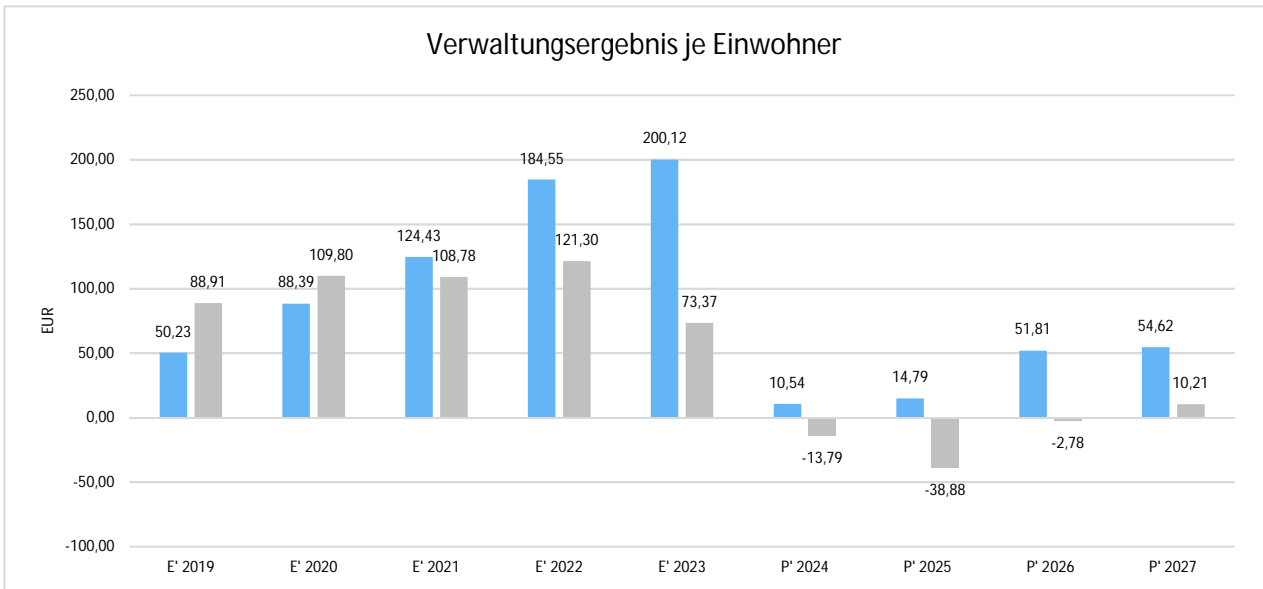
Diese Kennzahl zeigt an, zu welchem Anteil die ordentlichen Aufwendungen durch ordentliche Erträge gedeckt werden können. Ein finanzielles Gleichgewicht kann nur durch eine vollständige Deckung, d.h. einen Aufwandsdeckungsgrad von 100 % oder höher, erreicht werden.





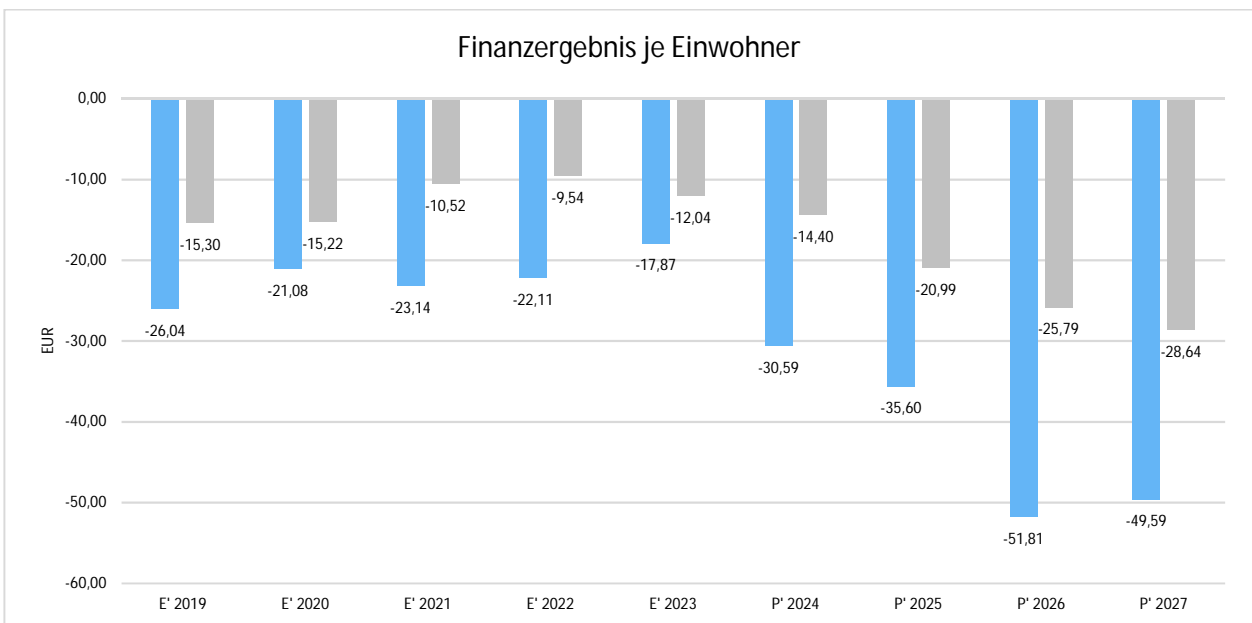
Verwaltungsergebnis je Einwohner

Durch die Kennzahl wird deutlich, welches Ergebnis sich aus den ordentlichen Erträgen und ordentlichen Aufwendungen bezogen auf einen Einwohner darstellt. Die Kennzahl dient zur Konkretisierung des oben aufgeführten Aufwandsdeckungsgrades.



Finanzergebnis je Einwohner

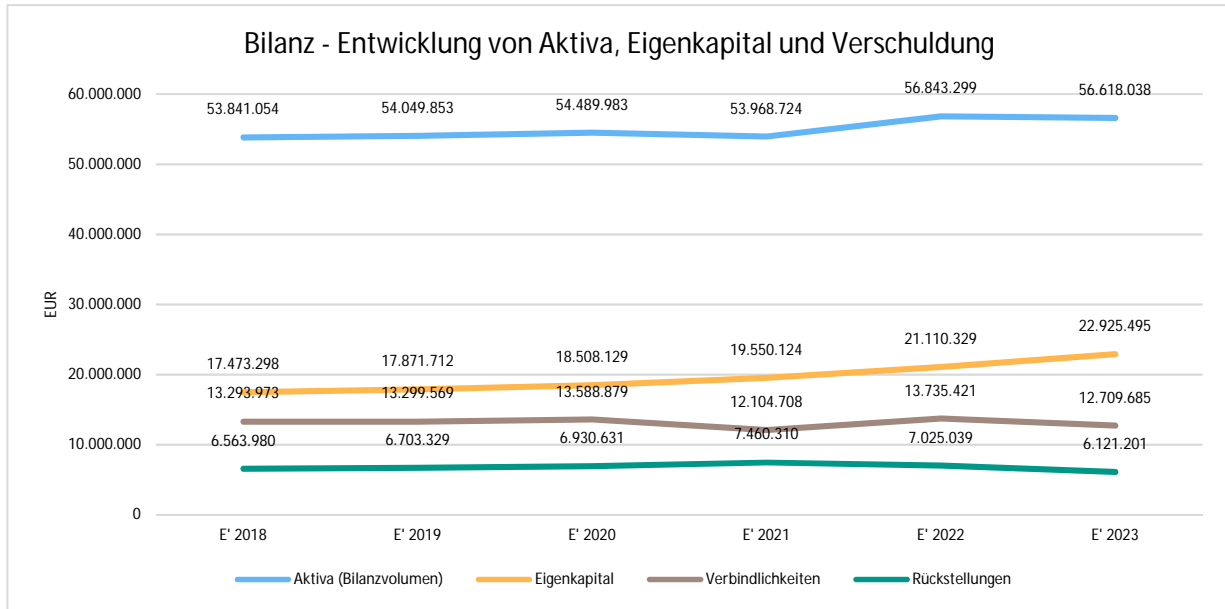
Die Kennzahl bildet das Finanzergebnis als Saldo aus Finanzerträgen und Finanzaufwendungen bezogen auf einen Einwohner ab.





5.2 Kennzahlen zur Bilanz

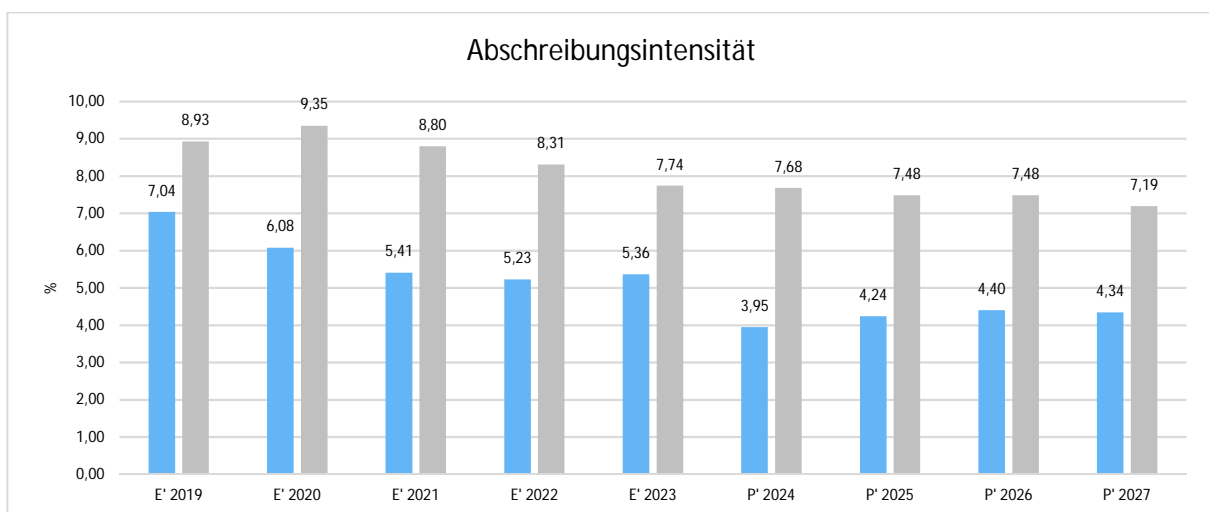
Nachfolgendes Schaubild zeigt die wesentlichsten Entwicklungen innerhalb der Bilanz, nämlich die Entwicklung des Bilanzvolumens und dessen Finanzierung durch Eigenkapital und Verbindlichkeiten.



5.2.1 Kennzahlen zur Vermögenslage

Abschreibungsintensität

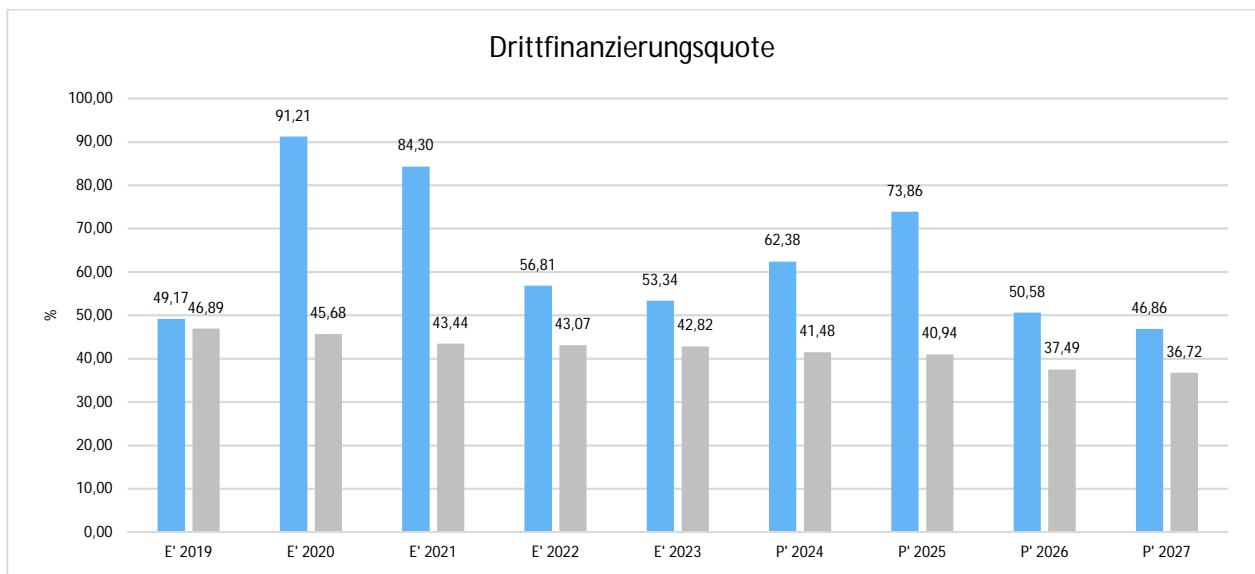
Die Kennzahl zeigt an, in welchem Umfang die Kommune durch die Abnutzung des Anlagevermögens belastet wird. Sie stellt den prozentualen Anteil der Abschreibungen am ordentlichen Aufwand dar.





Drittfinanzierungsquote

Die Kennzahl zeigt das Verhältnis zwischen den bilanziellen Abschreibungen und den Erträgen aus der Auflösung von Sonderposten im Haushaltsjahr. Sie gibt einen Hinweis auf die Frage, inwieweit die Erträge aus der Sonderpostenauflösung die Belastung des Haushaltes durch Abschreibungen abmildern. Damit wird auch deutlich, in welchem Maße Dritte an der Finanzierung des abnutzbaren Vermögens beteiligt waren bzw. werden.



5.2.2 Kennzahlen zur Kapitalstruktur (haushaltswirtschaftliche Gesamtsituation)

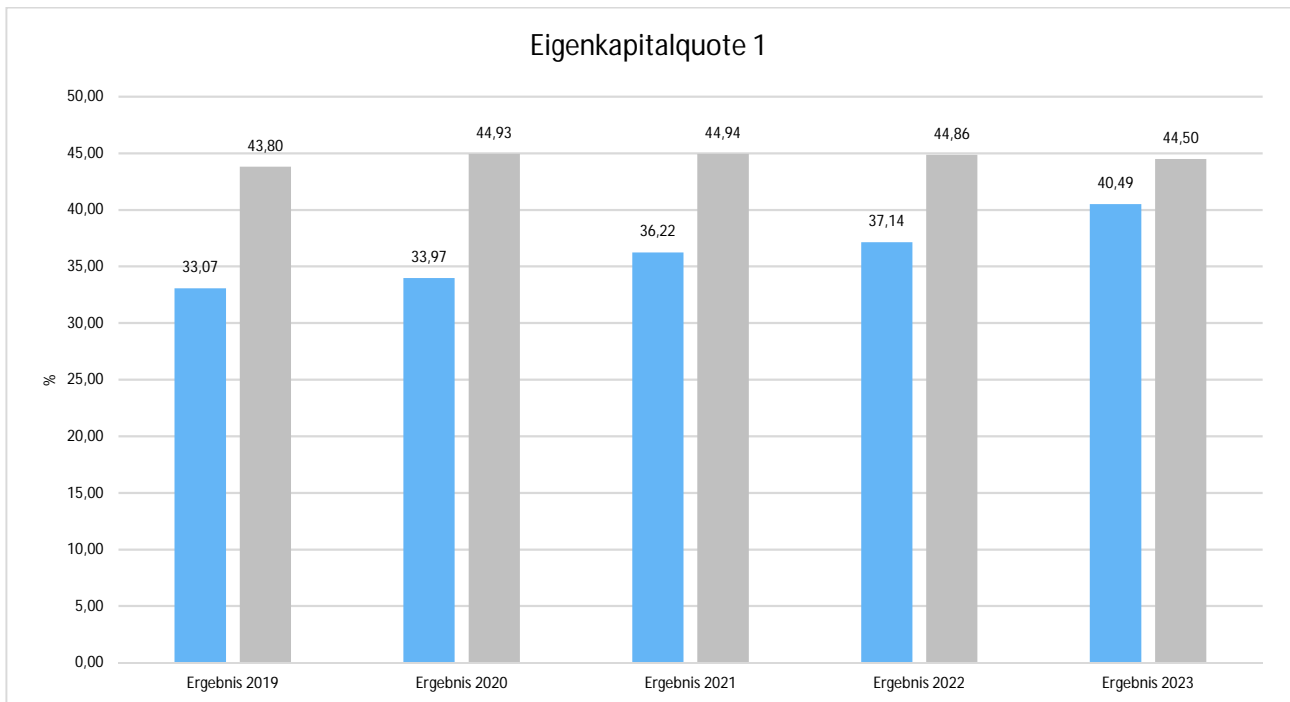
Zur Beurteilung der haushaltswirtschaftlichen Gesamtsituation werden neben dem Aufwandsdeckungsgrad (siehe Gliederungspunkt 4.1.6 Haushaltsergebnis) noch folgende vergangenheitsorientierte Bilanzkennzahlen herangezogen:

Eigenkapitalquote 1

Um die Eigenkapitalausstattung beurteilen zu können, bietet sich die Betrachtung der Eigenkapitalquote 1 an. Diese misst den Anteil des Eigenkapitals am gesamten bilanzierten Kapital (Gesamtkapital) der Passivseite. Die Kennzahl ist ein wichtiger Bonitätsindikator.

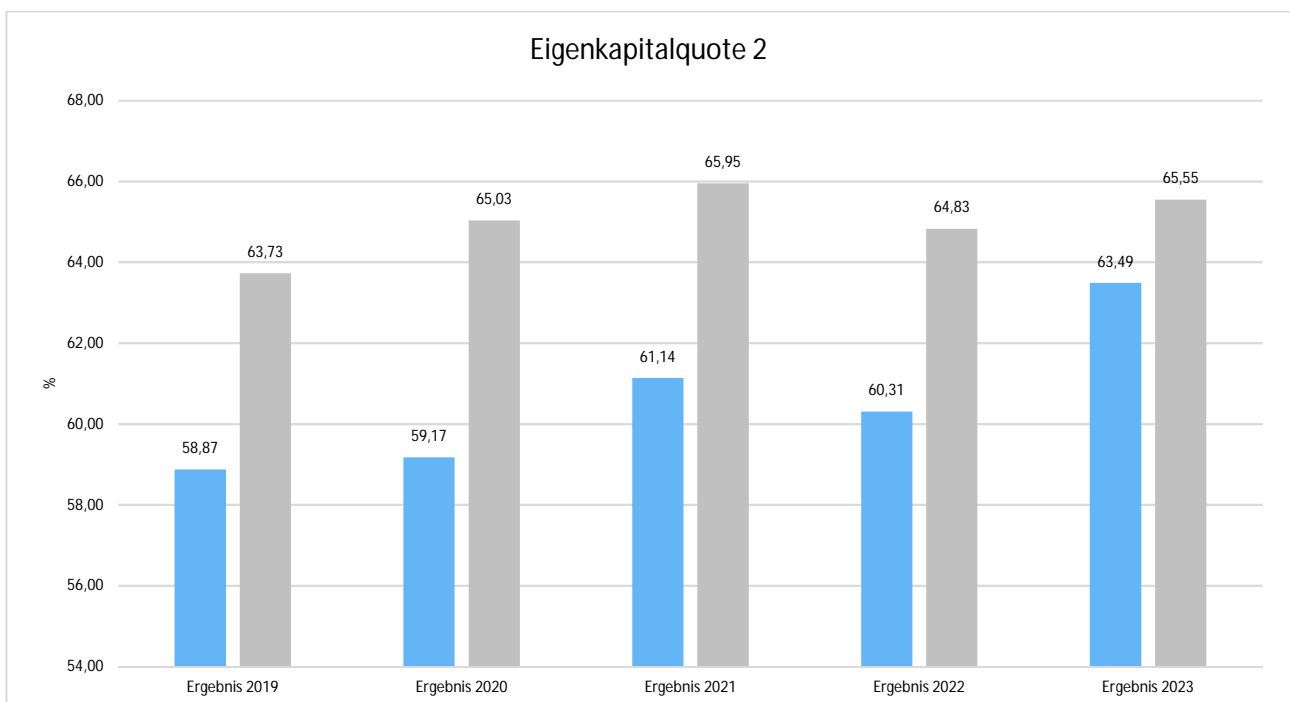


Rechenschaftsbericht Schmittchen im Taunus



Eigenkapitalquote 2

Die Eigenkapitalquote 2 misst den Anteil des „wirtschaftlichen Eigenkapitals“ am gesamten bilanzierten Kapital (Gesamtkapital) auf der Passivseite der kommunalen Bilanz. Weil die Sonderposten mit Eigenkapitalcharakter oft einen wesentlichen Ansatz in der Bilanz darstellen, wird bei dieser Kennzahl die Wertgröße Eigenkapital um die Sonderposten für erhaltene Investitionszuweisungen, -zuschüsse und Investitionsbeiträge erweitert. Es handelt sich um eine Bilanzkennzahl, die nur vergangenheitsorientiert abgebildet werden kann.





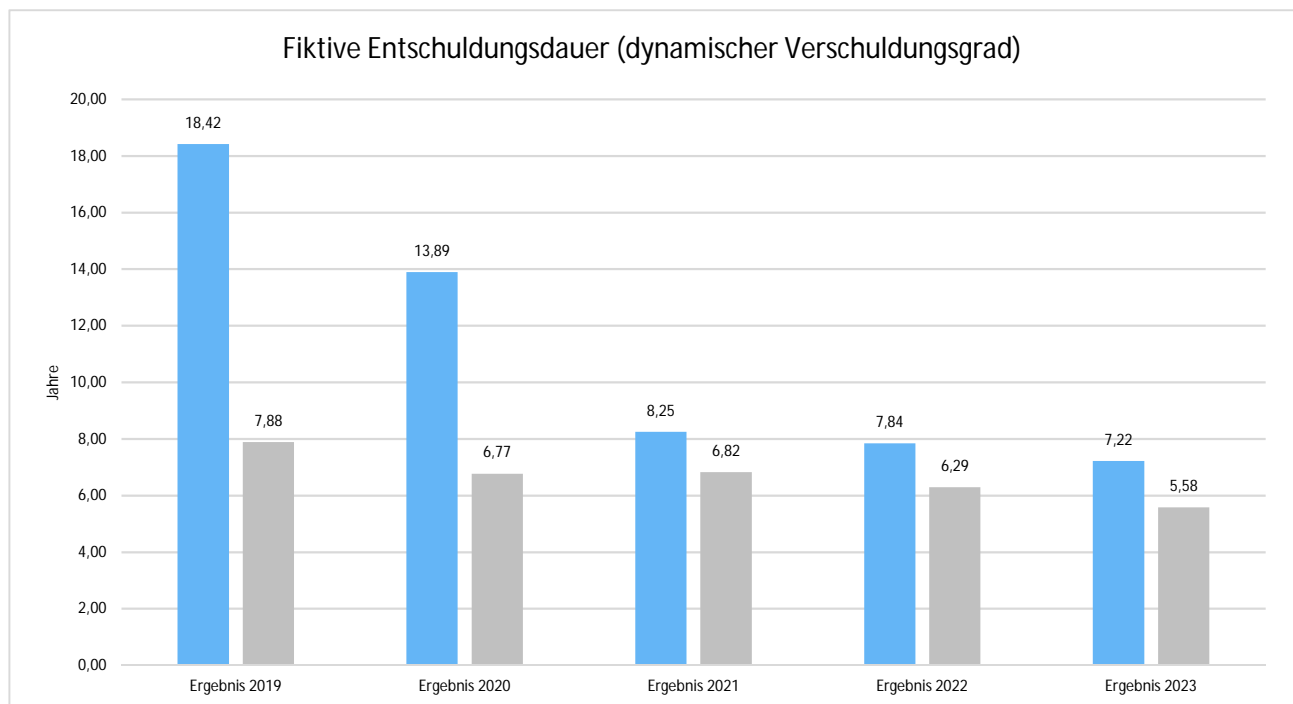
5.2.3 Kennzahlen zur Finanzstruktur und Verschuldung

Dynamischer Verschuldungsgrad

Mit Hilfe des Dynamischen Verschuldungsgrades lässt sich die Schuldentilgungsfähigkeit der Kommune beurteilen. Sie hat dynamischen Charakter, weil sie mit dem Saldo aus laufender Verwaltungstätigkeit aus der Finanzrechnung eine zeitraumbezogene Größe enthält. Dieser Saldo zeigt bei jeder Kommune an, in welcher Größenordnung freie Finanzmittel aus ihrer laufenden Geschäftstätigkeit im abgelaufenen Haushaltsjahr zur Verfügung stehen und damit zur möglichen Schuldentilgung genutzt werden könnten.

Der Dynamische Verschuldungsgrad gibt an, in wie vielen Jahren es unter theoretisch gleichen Bedingungen möglich wäre, die Effektivverschuldung aus den zur Verfügung stehenden Finanzmitteln vollständig zu tilgen (Entschuldungsdauer). Die Effektivverschuldung ergibt sich aus den Sonderposten für den Gebührenaussgleich zuzüglich Rückstellungen zuzüglich Verbindlichkeiten gem. Bilanz abzüglich liquide Mittel und abzüglich der kurzfristigen Forderungen mit einer Restlaufzeit von bis zu 1 Jahr gem. Forderungsspiegel.

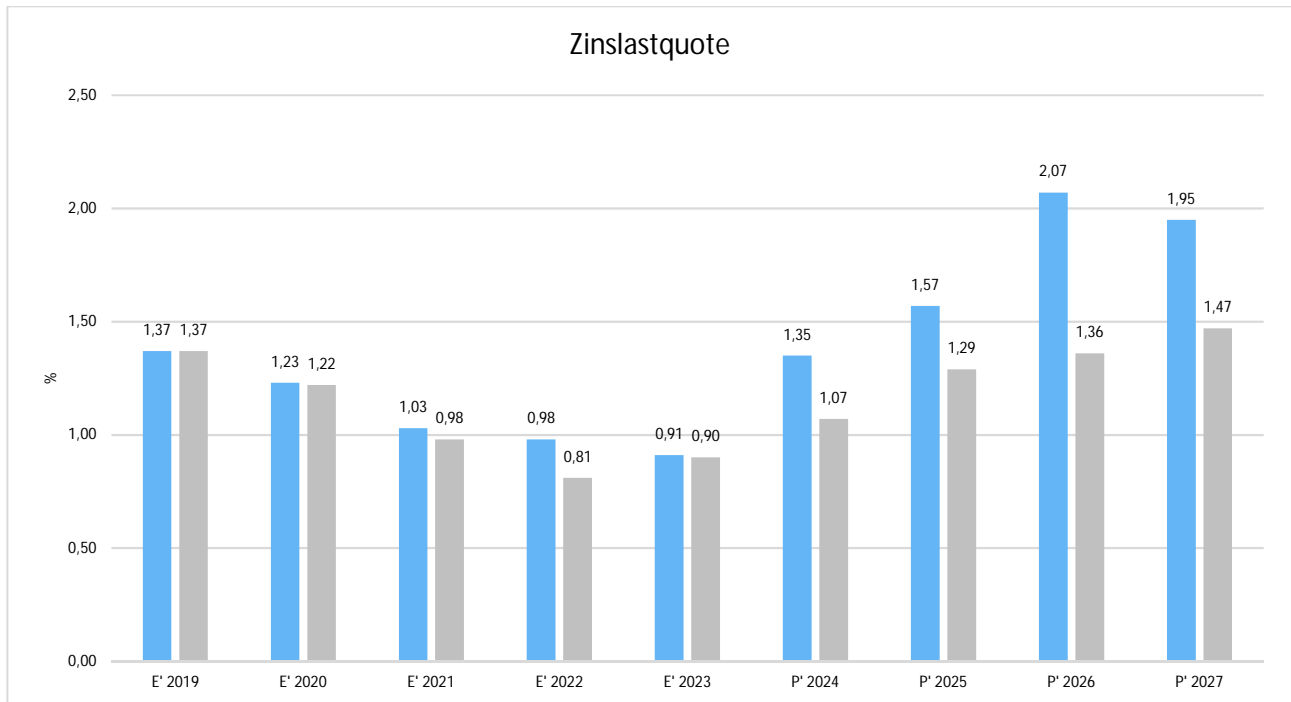
Es handelt sich um eine Bilanzkennzahl, die nur vergangenheitsorientiert abgebildet werden kann.





Zinslastquote

Die Kennzahl stellt die Finanzaufwendungen (Zinsen und sonstige Finanzaufwendungen) ins Verhältnis zu den ordentlichen Aufwendungen. Die Zinslastquote zeigt, welche Belastung aus Finanzaufwendungen zusätzlich zu den ordentlichen Aufwendungen des operativen Verwaltungsgeschäftes besteht.





6 Prognosebericht - Risiken und Chancen

Im Rechenschaftsbericht ist auch auf die Chancen und Risiken der künftigen Entwicklung der Kommune einzugehen. Angesprochen werden im Folgenden:

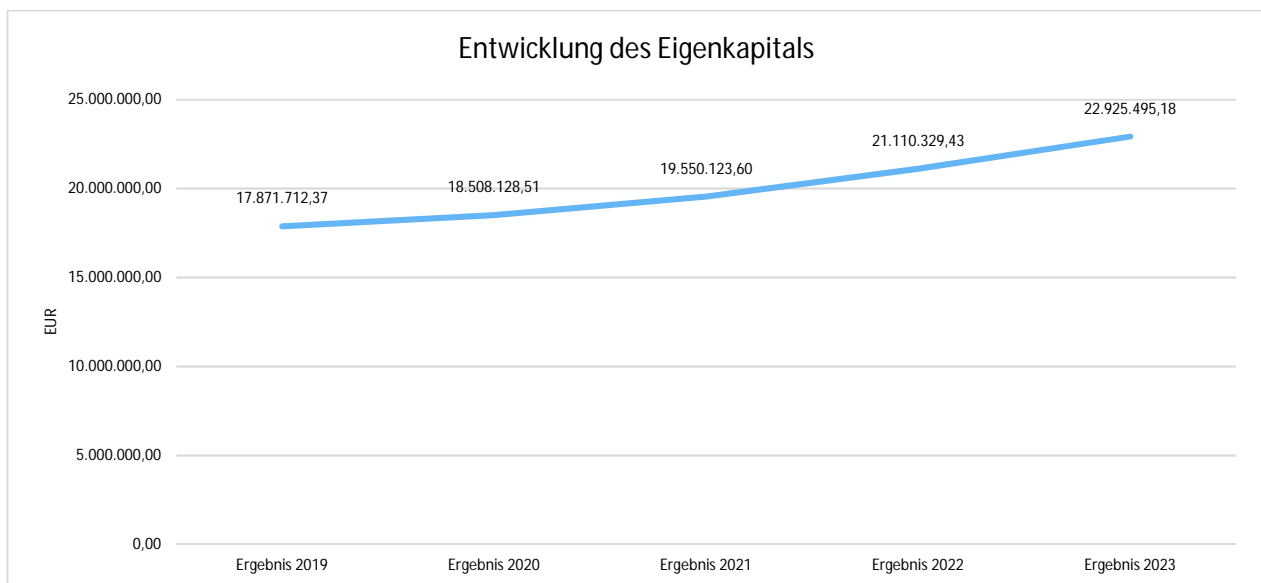
- Entwicklung von Jahresergebnis und Eigenkapital
- Entwicklung der Verschuldung
- Bevölkerungsentwicklung, Altersstrukturen
- Entwicklung von Wirtschaft und Arbeitsmarkt

6.1 Entwicklung von Jahresergebnis und Eigenkapital

Ausgehend von den Jahresergebnissen lassen sich Prognosen zur voraussichtlichen Entwicklung des bilanziellen Eigenkapitals ableiten.

Grundsätzlich gilt: Überschüsse stärken das Eigenkapital und Fehlbeträge gehen zu Lasten des Eigenkapitals.

Nachfolgend wird die Entwicklung des bilanziellen Eigenkapitals in den zurückliegenden Jahren dargestellt. Ausgehend von den Jahresergebnissen der Haushaltsplanung im Zeitraum der mittelfristigen Finanzplanung lassen sich Prognosen zur weiteren Entwicklung des Eigenkapitals anstellen.



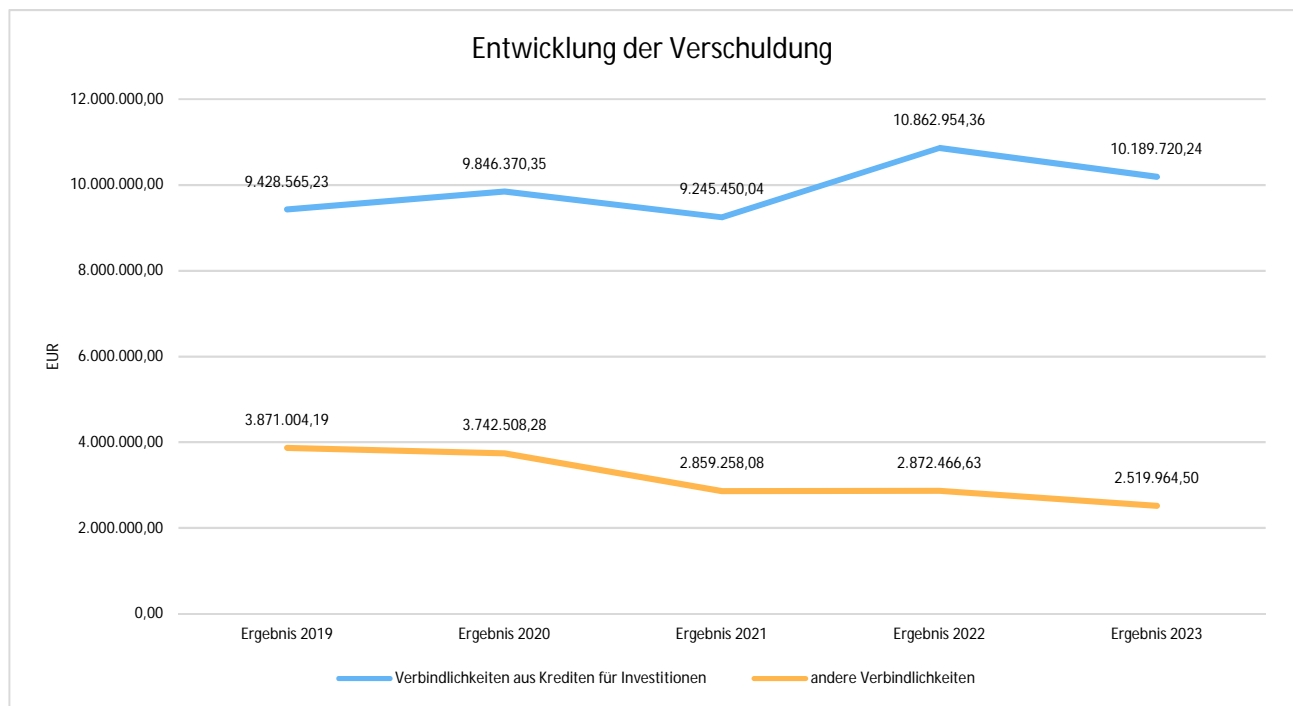


6.2 Entwicklung der Verschuldung

Das Jahresergebnis hat ebenso Auswirkungen auf die Verschuldung. Dargestellt wird die Entwicklung der Verschuldung in den zurückliegenden Perioden, wobei insbesondere nach langfristig finanzierten Investitionskrediten und kurzfristigen Liquiditätskrediten unterschieden wird.

Entwicklung der Verbindlichkeiten in Tausend Euro (in Tausend EUR)

	Ergebnis 2019	Ergebnis 2020	Ergebnis 2021	Ergebnis 2022	Ergebnis 2023
Verbindlichkeiten aus Krediten für Investitionen	9.429	9.846	9.245	10.863	10.190
andere Verbindlichkeiten	3.871	3.743	2.859	2.872	2.520
Verbindlichkeiten Gesamt	13.300	13.589	12.105	13.735	12.710

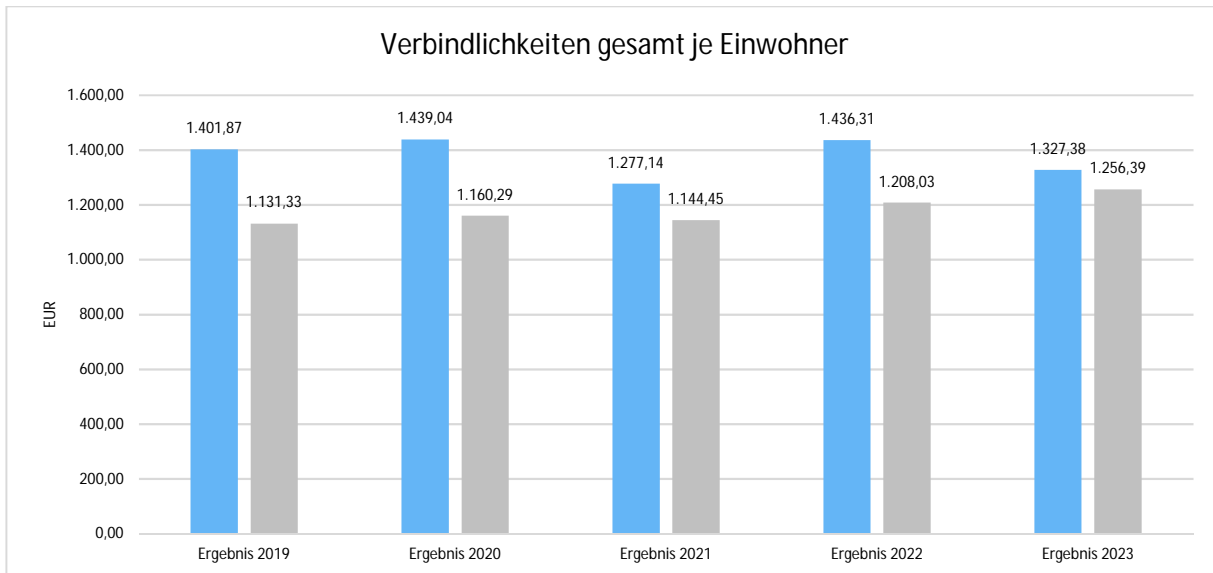


Die Grafik zeigt eine deutliche Reduzierung der Liquiditätskredite - unter anderem durch Rückführung des Kassenkredites im Jahr 2018.



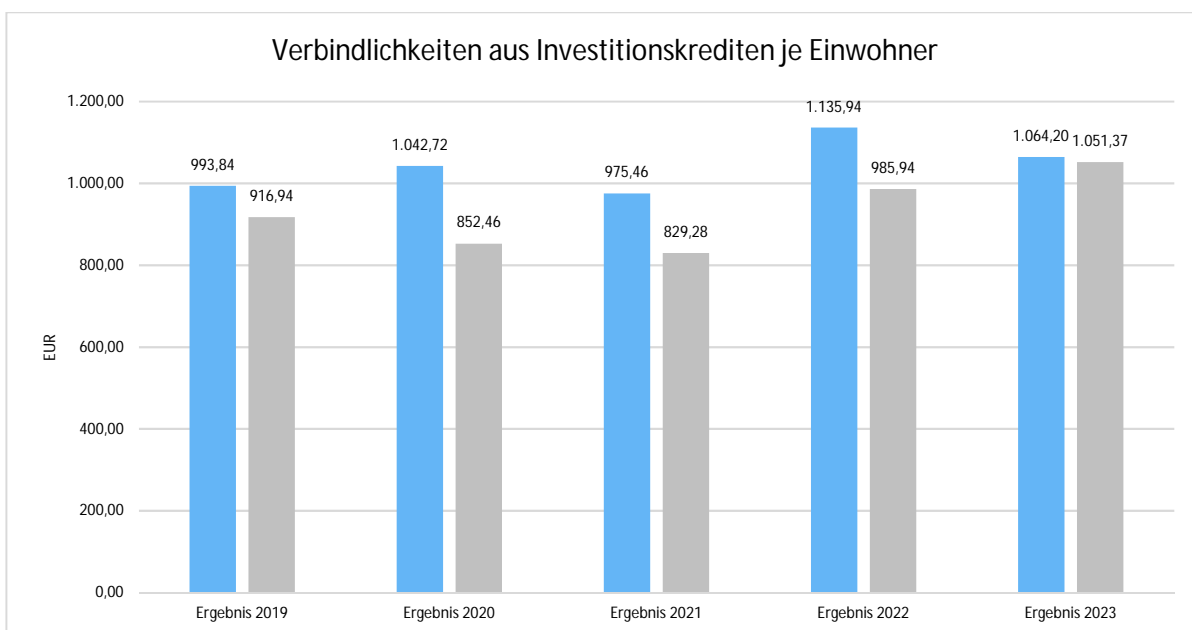
Verschuldung je Einwohner

Um die örtliche Situation besser einschätzen zu können, bietet sich die einwohnerbezogene Betrachtung an. Dargestellt werden die Verbindlichkeiten insgesamt sowie die darin enthaltenen Investitions- und Liquiditätskredite bezogen auf einen Einwohner.



Hier wird deutlich, dass die Verschuldung seit 2017 rückläufig ist und in 2021 noch einmal deutlich geringer ist, als in den Vorjahren. Aufgrund der Kreditaufnahme in 2022 gemäß Kreditermächtigung aus 2020 und 2021 steigt die Verschuldung in 2022 wieder.

Verbindlichkeiten aus Investitionskrediten je Einwohner





Die Grafik macht deutlich, dass die Pro-Kopf- Verschuldung seit 2017 relativ stabil ist, trotz der hohen Investitionen z.B. in erforderliche Straßenbaumaßnahmen.

Verbindlichkeiten aus Liquiditätskrediten je Einwohner

Aufgrund der Teilnahme an der Hessenkasse ab dem Jahr 2018 liegen ab diesem Zeitpunkt keine Liquiditätskredite mehr vor.

6.3 Bevölkerungsentwicklung, Altersstruktur

Die Einschätzung der weiteren Bevölkerungsentwicklung ist Grundlage für jede Art von strategischer Planung in Kommunalverwaltungen. Bedingt durch den allgemeinen demografischen Trend haben die meisten deutschen Kommunen einen Bevölkerungsrückgang sowie eine zunehmend alternde Bevölkerung zu verzeichnen. Dies erfordert für die Zukunft eine Anpassung der kommunalen Angebote für Kinder und Jugendliche sowie Senioren.

Die Entwicklung der Bevölkerung nach Anzahl und Altersaufbau ist nur bedingt kommunal beeinflussbar. Der gesamtgesellschaftliche Trend zu einer schrumpfenden und immer älter werdenden Gesamtbevölkerung ist heute unumkehrbar, wobei die örtlichen Ausprägungen durchaus stark variieren können.

Die Anzahl derer, die durch Erwerbseinkommen Sozialversicherungsbeiträge und Steuern erwirtschaften, wird langfristig schrumpfen; der Anteil derer, die auf staatliche Transferleistungen (z.B. Grundsicherung im Alter) angewiesen sind, wird steigen. Dies wird unweigerlich zu einer weiteren Belastung der staatlichen und kommunalen Finanzsysteme führen.

Die zentrale Frage der örtlichen Politik ist daher nicht, ob der Prozess aufgehalten werden kann. Vielmehr geht es um den hierdurch entstehenden Anpassungs- und Gestaltungsbedarf, d.h. wann und in welchem Maße eine quantitative und inhaltliche Neuausrichtung der kommunalen Dienstleistungspalette erfolgen muss.

Der Bericht soll eine Orientierung darüber ermöglichen, wie die örtliche Situation mit Blick auf folgende Kriterien einzuschätzen ist:

- Bevölkerungsentwicklung im Zeitverlauf
- Veränderungen bei einzelnen Altersgruppen (Zielgruppen)

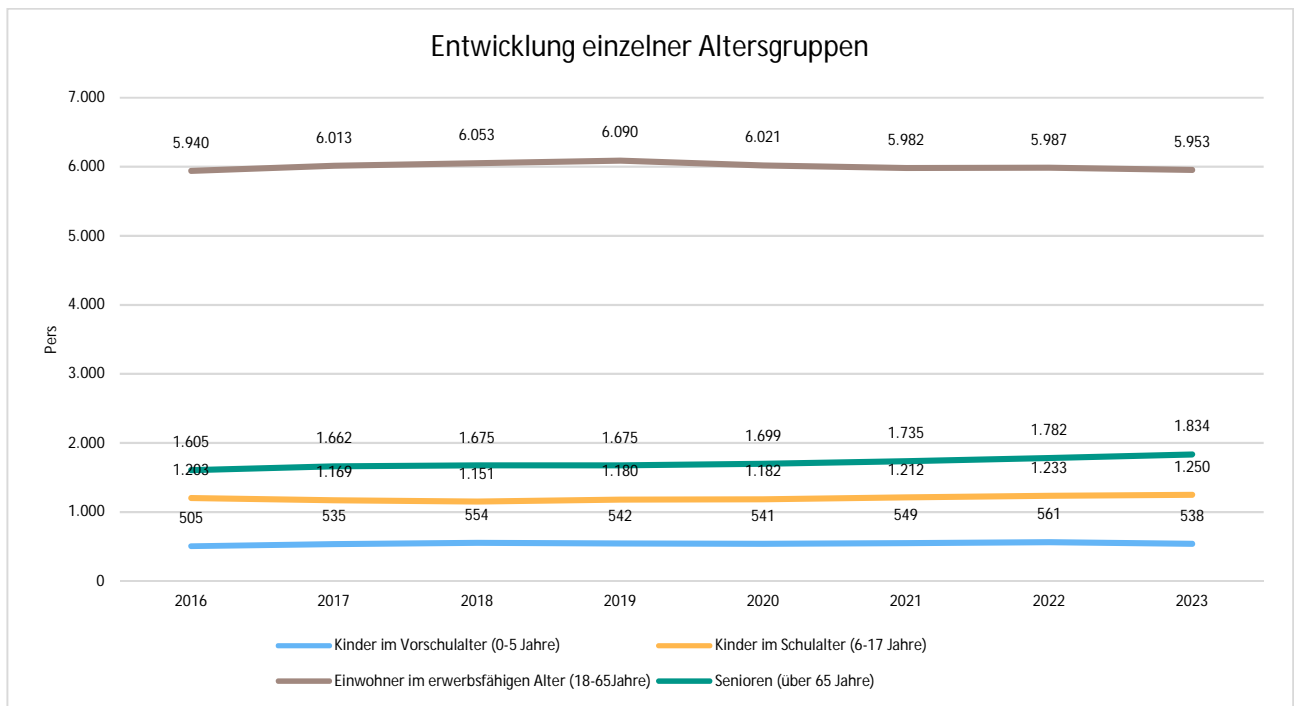


Einwohnerentwicklung gesamt und nach Altersgruppen

Die Entwicklung der Einwohnerzahl sowie der einzelnen Altersgruppen stellt sich wie folgt dar:

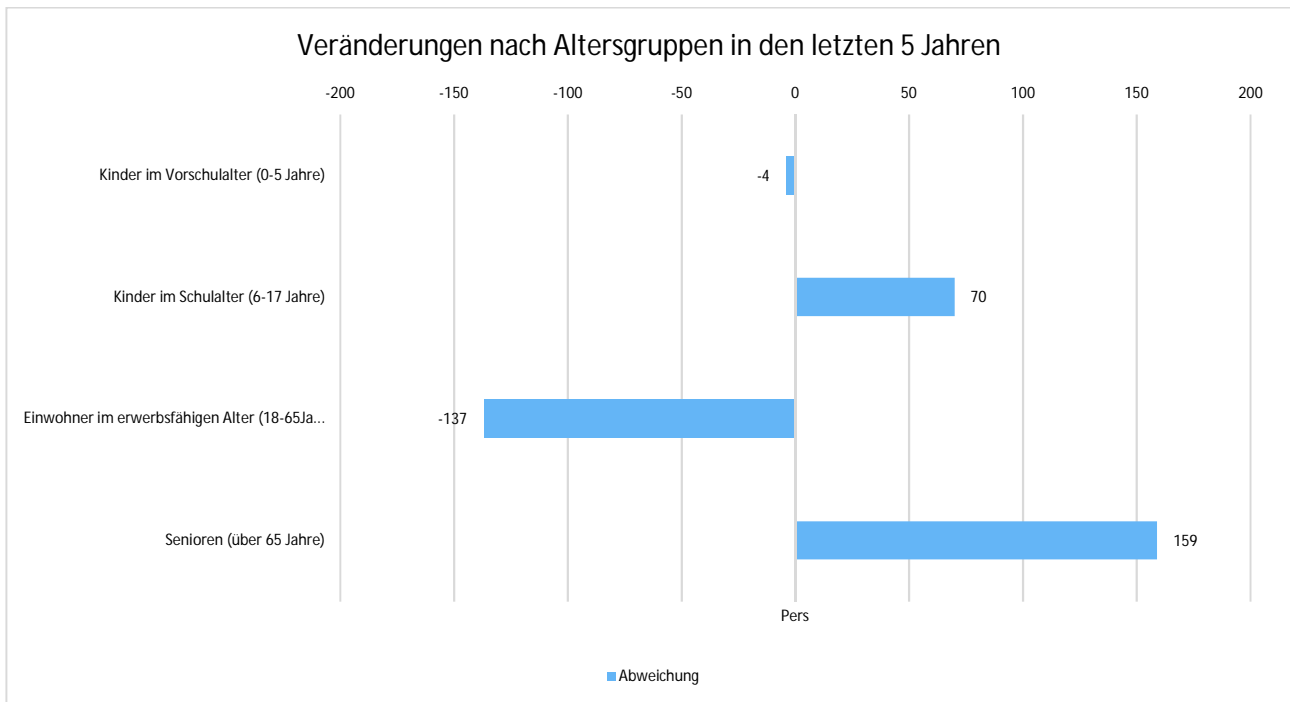
Einwohnerentwicklung

	Ergebnis 2019	Ergebnis 2020	Ergebnis 2021	Ergebnis 2022	Ergebnis 2023
Einwohner gesamt	9.487	9.443	9.478	9.563	9.575
Kinder im Vorschulalter (0-5 Jahre)	542	541	549	561	538
- davon Kinder im Krippenalter (0-2 Jahre)	263	258	264	280	263
- davon Kinder im Kindergartenalter (3-5 Jahre)	279	283	285	281	275
Kinder im Schulalter (6-17 Jahre)	1.180	1.182	1.212	1.233	1.250
Einwohner im erwerbsfähigen Alter (18-65 Jahre)	6.090	6.021	5.982	5.987	5.953
Senioren (über 65 Jahre)	1.675	1.699	1.735	1.782	1.834





Rechenschaftsbericht Schmittchen im Taunus



6.4 Wirtschaft und Arbeitsmarkt

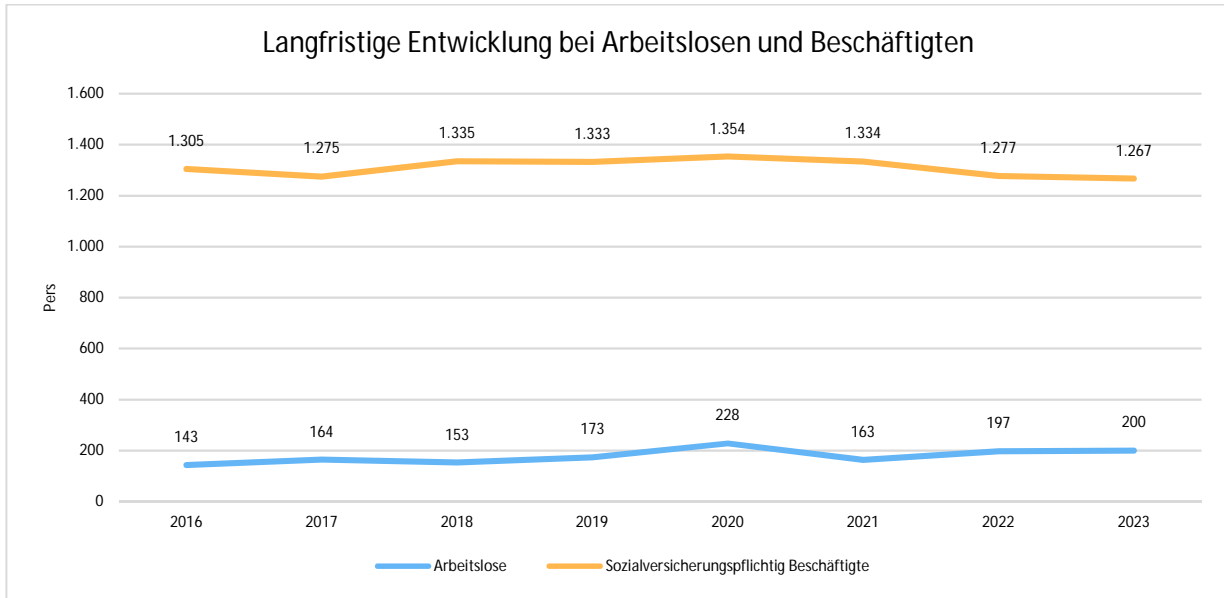
Neben der Bevölkerungsentwicklung im allgemeinen sind auch die Entwicklungen am örtlichen Arbeitsmarkt von Bedeutung für den kommunalen Haushalt (Gewerbsteuer, Sozialtransferaufwendungen). Neben den Arbeitslosenzahlen werden auch die Zahlen zu den sozialversicherungspflichtig Beschäftigten als Indikatoren herangezogen.

Entwicklung der Arbeitslosen- und Beschäftigtenzahlen

	Ergebnis 2019	Ergebnis 2020	Ergebnis 2021	Ergebnis 2022	Ergebnis 2023
Arbeitslose zum 30.6.	173	228	163	197	200
davon Arbeitslose unter 25 Jahre (Jugendarbeitslosigkeit)	15	24	15	25	19
davon Arbeitslose über 55 Jahre (Arbeitslosigkeit Älterer)	43	62	46	62	53
SV-pflichtig Beschäftigte am Arbeitsort	1.333	1.354	1.334	1.277	1.267

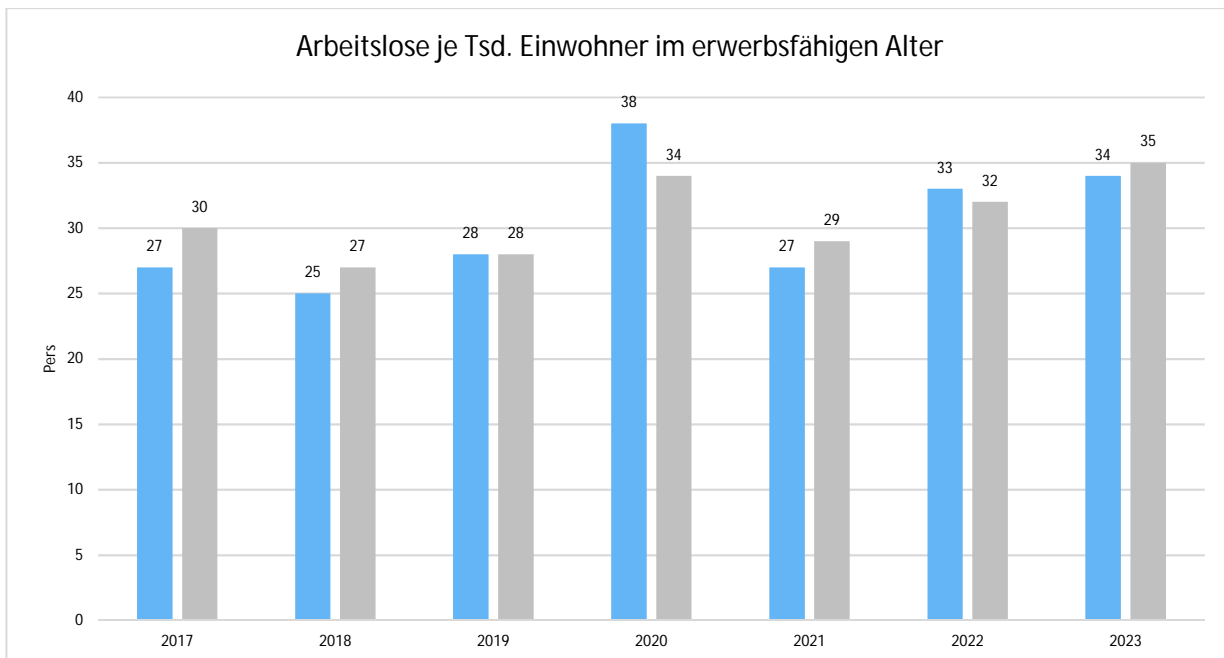


Rechenschaftsbericht Schmittchen im Taunus



Arbeitslose je Tausend Einwohner im erwerbsfähigen Alter

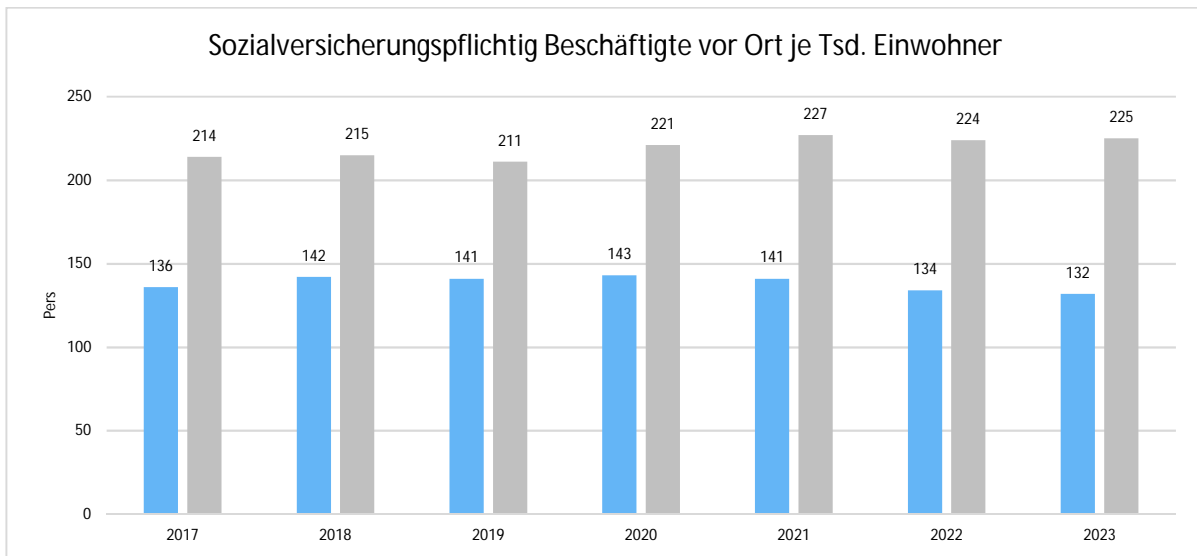
Nachfolgend wird die Arbeitslosenzahl ins Verhältnis zur örtlichen Bevölkerung in der Altersgruppe 18 - 65 Jahre gestellt (erwerbsfähiges Alter). Durch die Relation zur relevanten Einwohnergröße kann die Zahl der Arbeitslosen besser eingeordnet werden.





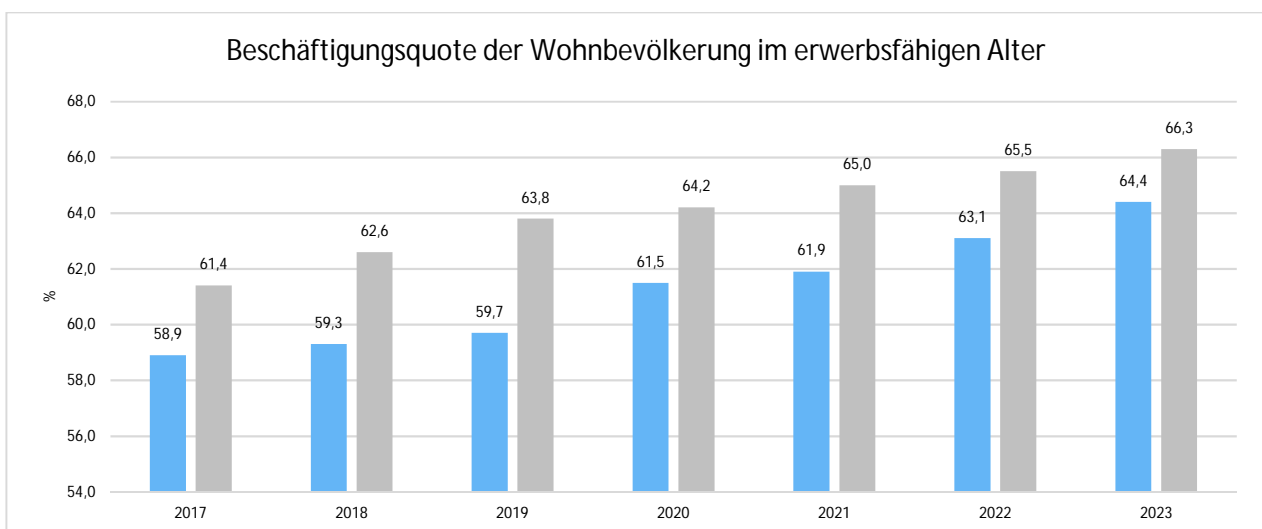
Im Ort arbeitende sozialversicherungspflichtig Beschäftigte je Tsd. Einwohner

Als Indikator für die Entwicklung der örtlichen Wirtschaft kann die Zahl der sozialversicherungspflichtig Beschäftigten herangezogen werden, die vor Ort arbeiten. Enthalten sind also alle Personen (auch Einpendler), die vor Ort einer Beschäftigung nachgehen. In dieser Zahl nicht enthalten sind Auspendler. Die Darstellung erfolgt in Relation zur Einwohnerzahl.



Beschäftigungsquote der örtlichen Bevölkerung im erwerbsfähigen Alter

Zur abschließenden Beurteilung der Entwicklung des Arbeitsmarktes wird noch dargestellt, wieviel Prozent der örtlichen Wohnbevölkerung im erwerbsfähigen Alter von 18 - 65 Jahre einer sozialversicherungspflichtigen Beschäftigung nachgehen. Hier fließen sowohl die vor Ort tätigen Beschäftigten als auch die Auspendler ein, die an einem anderen Ort beschäftigt sind.





Die Einschätzung der weiteren Bevölkerungsentwicklung ist Grundlage für jede Art von strategischer Planung in Kommunalverwaltungen. Bedingt durch den allgemeinen demografischen Trend haben die meisten deutschen Kommunen einen Bevölkerungsrückgang sowie eine zunehmend alternde Bevölkerung zu verzeichnen. Dies erfordert für die Zukunft eine Anpassung der kommunalen Angebote für Kinder und Jugendliche sowie Senioren.

Die Entwicklung der Bevölkerung nach Anzahl und Altersaufbau ist nur bedingt kommunal beeinflussbar. Der gesamtgesellschaftliche Trend zu einer schrumpfenden und immer älter werdenden Gesamtbevölkerung ist heute unumkehrbar, wobei die örtlichen Ausprägungen durchaus stark variieren können.

Die Anzahl derer, die durch Erwerbseinkommen Sozialversicherungsbeiträge und Steuern erwirtschaften, wird langfristig schrumpfen; der Anteil derer, die auf staatliche Transferleistungen (z.B. Grundsicherung im Alter) angewiesen sind, wird steigen. Dies wird unweigerlich zu einer weiteren Belastung der staatlichen und kommunalen Finanzsysteme führen. Es ist weiter zu berücksichtigen, dass mit sinkender Bevölkerung die kommunale Infrastruktur weniger ausgelastet wird. Die Kosten für die Infrastruktur sinken dadurch nur unwesentlich, die entsprechenden Gebühreneinnahmen sinken dagegen erheblich.

Die zentrale Frage der örtlichen Politik ist daher nicht, ob der Prozess aufgehalten werden kann. Vielmehr geht es um den hierdurch entstehenden Anpassungs- und Gestaltungsbedarf, d.h. wann und in welchem Maße eine quantitative und inhaltliche Neuausrichtung der kommunalen Dienstleistungspalette erfolgen muss. Aus diesem Grund muss die Politik in der Gemeinde Schmitten im Taunus schon heute berücksichtigen, dass die Infrastruktur langfristig reduziert bzw. verändert werden muss und nur nachhaltige Investitionen getätigt werden können.

6.5 Kapitalmarktrisiko

Die Gemeinde Schmitten hat keinerlei Risikoanlagen in ihrem Bestand.

Jedoch besteht das generelle Risiko von steigenden Zinsen. Da der Leitzins bereits seit langem auf Rekordtiefstand ist, kann die Entwicklung langfristig nur wieder nach oben gehen.

Besonders anfällig für Zinssteigerungen sind i.d.R. kurzfristig angelegte Kassenkredite, welche zum Stichtag 0,00 Euro betragen.

Das Risiko im Bereich der Investitionskredite wurde durch langfristige Darlehenslaufzeiten

(mithin 25 bis 30 Jahre) und durch eine breite Streuung der Laufzeiten minimiert. Ein Verzeichnis der laufenden Darlehen mit Zinssatz und Ablaufdatum der Zinsbindung findet man im jeweiligen Haushalt der Gemeinde Schmitten.

Auch auf langfristiger Sicht (10 Jahre) laufen in Schmitten nur kleine Kredite aus, die bis dato jeweils alle vollständig getilgt sein werden.

6.6 Investitions- und Sanierungstau

Wie in vielen Kommunen Deutschlands zwingt die Haushaltskonsolidierung zu Einsparungen. Dadurch müssen oft notwendige Sanierungen und Investitionen verschoben werden. Geplante und notwendige



Investitionen wurden in 2023 ausgeführt. Aufgrund der Teuerungsraten und der steigenden Inflation ist die finanzielle Belastung kaum abzuschätzen. Auch ist es schwieriger geworden entsprechende Fachfirmen für neue Aufträge zu gewinnen, was zu Verzögerungen in der Planung bzw. zu höheren Kosten führen kann.

6.7 Sonstige finanzielle Risiken

Die Gemeinde Schmitt hält zum Abschlussstichtag keine Bürgschaften vor. Weitere finanzielle Risiken aus Verträgen und Rechtsstreitigkeiten oder noch offenen Rechnungen bestehen nicht. Auch wurden im aktuellen Jahr keine Bürgschaftserklärungen, Patronatserklärungen, Treuhandverpflichtungen, Garantien oder andere kreditähnliche Rechtsgeschäfte oder sonstige Haftungsverhältnisse abgeschlossen.

6.8 Organisatorische Risiken

Ebenfalls nicht auszuschließen sind Risiken aus der Organisation der Verwaltung, wie durch personelle Engpässe, Überstunden oder arbeitsrechtliche Risiken.

Hierzu wurde vom Rechnungsprüfungsamt des Hochtaunuskreises in der Schwerpunktprüfung "Barkassen, Zahlstellen, Handvorschüsse" im Prüfbericht 2016 eingehend Stellung bezogen. Bereits seit langem werden Mitarbeiter über die dienstrechtlichen Folgen von Korruption aufgeklärt und müssen diese unterzeichnen. Weitere konkrete Planungen sowie Änderung von Dienstanweisungen im Zusammenhang mit der Schwerpunktprüfung wurden bereits durchgeführt. Auch erfolgte der Abschluss einer Vermögenseigenschadenversicherung.

7 Zielsetzung und Strategie

Trotz der vielfältigen Aufgaben in der Gemeinde Schmitt im Taunus, ist es weiterhin das Ziel, durch entwickelte Strategien und Projekte die Gemeinde lebendig und zukunftsfähig zu gestalten. Nach wie vor gilt es, den Arbeits-, Ausbildungs- und Handelsstandort gezielt zu stärken und die sozialen Belange weiterhin im Blick zu behalten. Dazu gehören auch die demografische Entwicklung, die regionale Vernetzung und die lokalen Akteure zu berücksichtigen. Hierzu bauen wir weiterhin auf eine gute Zusammenarbeit der Bürger, der politischen Gremien und der Verwaltung.

Hierzu hatte die Gemeindevertretung mit Beschluss vom 05.05.2021, den Antrag auf Aufnahme in das hessische Dorfentwicklungsprogramm 2021 als gesamtkommunales Förderschwerpunkt gestellt. Die Aufnahme erfolgte mit Bescheid vom 13.09.2022.

Neben der Teilnahme und Umsetzung des integrierten kommunalen Entwicklungskonzeptes (IKEK) bis Ende 2028 ist die Gemeinde Schmitt außerdem 300. Mitglied im Bündnis „Hessen aktiv: Die Klima-Kommunen“

Die Mitglieder des Bündnisses „Hessen aktiv: Die Klima-Kommunen“ verstehen sich als ein Bündnis von Kommunen, die für den Klimaschutz und die Anpassung an die Folgen des Klimawandels aktiv sind. Dabei machen mittlerweile schon sehr viele hessische Städte, Gemeinden und auch Landkreise mit. Auch hieraus ergeben sich für die Zukunft Maßnahmen, welche zum Klimaschutz- und Klimaanpassung beitragen.



8 Abschließende Wertung

Schmittener ist bislang erfreulich gut durch die Corona Pandemie und die Energiekrise, ausgelöst durch den Krieg in der Ukraine, gekommen. Die Gemeinde steht so gut dar, wie zuletzt vor der Finanz- und Wirtschaftskrise.

Die politisch Verantwortlichen in der Schmittener Gemeindevertretung haben zusammen mit der Verwaltung und dem Gemeindevorstand in den vergangenen Jahren ausgewogen gehandelt und in Verbindung mit steigenden Steuereinnahmen und Mehrerlösen aus der Bewirtschaftung des Gemeindefurdes eine sehr gute Grundlage für die Zukunft gelegt. Insbesondere Liquidität konnte erfreulich stark aufgebaut werden.

Bei den Erträgen kommt es vor allem auf den Gemeindeanteil an der Einkommensteuer, die Schlüsselzuweisungen und die Gewerbesteuer an. Letztere entwickelt sich positiv für Schmittener. Es bleibt abzuwarten, wie sich diese wichtigen Einnahmequellen künftig weiterentwickeln und ob sich die positive Tendenz bei der Gewerbesteuer verstetigt.

Nach Jahren mit starken und vorweggenommen Erträgen aus der Waldbewirtschaftung in Hinblick auf die Borkenkäferkalamität, ist künftig mit deutlichen zurückgehenden Erträgen aus dem Gemeindefurde zu rechnen.

Wie in den vorherigen Kapiteln festgestellt, müssen neben den positiven finanziellen Jahresabschlüssen der letzten Jahre aber auch die zukünftigen enormen finanziellen Belastungen stets im Auge behalten werden. Insbesondere durch den Abbau des Sanierungsstaus bei der Infrastruktur und bei den gemeindlichen Liegenschaften werden zukünftige Haushalte deutlich mehr belastet. Notwendige Investitionen in die Sicherung der Wasserversorgung der Gemeinde, Abwasser und Straßenbau, die Schaffung dringend notwendiger zusätzlicher Kinderbetreuungsplätze, die Gewährleistung von Brandschutz und Hilfe in der Großgemeinde sowie einer starken Verwaltung mit Fachkräften bei gleichzeitig steigenden Personalkosten (insbesondere Tarifierhöhungen) werden zukünftige Haushalte stark belasten.

Schmittener im Taunus, den 24.02.2025

Der Gemeindevorstand


Julia Krügers

Bürgermeisterin